

VI. DESARROLLO INSTITUCIONAL
E. CAPACIDAD DE GESTIÓN
3. CALIDAD DE GESTIÓN
a. Planificación y control de objetivos y metas

FECHA: 24/01/2019	CONSEJO DE ADMINISTRACIÓN DL-1058/2019
GPD	Asunto: Presentación del Informe de Seguimiento al Plan Operativo Anual (POA) del FISDL correspondiente al cierre del año 2018.
DESCRIPCION SINTÉTICA: El Plan Operativo Anual fue aprobado por el Consejo de Administración el 19 de abril de 2018 en sesión DL-1008/18, dicho plan define los proyectos institucionales que cada unidad desarrollará y que contribuirán al logro de los Resultados Estratégicos y a los Resultados de Fortalecimiento Institucional establecidos en el Plan Estratégico Institucional (PEI) para dar cumplimiento a la misión del FISDL. El POA es el documento base para el seguimiento mensual de los proyectos institucionales, y sobre el cual, se elaboran los reportes trimestrales de avance y cumplimiento de metas programadas; que sirven de insumo para la toma de decisiones. El informe de seguimiento tiene como objetivo dar a conocer los principales logros en cuanto al cumplimiento de metas de los proyectos que fueron programados para el año 2018.	
RESOLUCIÓN: El Comité Técnico Consultivo dando seguimiento a la sesión DL-1144/2019 de fecha 21 de enero de 2019, recomendó presentar para conocimiento del Consejo de Administración el Informe de Seguimiento al Plan Operativo Anual (POA) del FISDL correspondiente al cierre del año 2018. El Consejo de Administración se dio por informado.	
ANEXO: Informe de Seguimiento al Plan Operativo Anual (POA) cierre del año 2018.	


Recomendado en Comité Técnico Consultivo
En Sesión No. DL-1144/2019, de fecha 21/01/2019

Comité Técnico Consultivo FISDL
Recomendado


Informó:

Elena Cardoza de Gómez



Vo. Bo.:

Julio Alfredo Sanabria



Vo. Bo.:

Marta Eugenia de Bottari



Aprobado en Consejo de Administración
Sesión # DL-1058/19 Fecha 24/01/19
Consejo de Administración se dio por informado
En Sesión No. DL-1058/19, de fecha 24/01/2019


FISDL Fondo de Inversión Social para el Desarrollo Local

EL SALVADOR
UNIDOS PARA CRECER

Plan Operativo Anual

Informe final Año 2018 (Enero-Diciembre 2018)

24 de enero de 2019




FISDL Fondo de Inversión Social para el Desarrollo Local

EL SALVADOR
UNIDOS PARA CRECER

Introducción

- El propósito del presente informe es mostrar los resultados finales alcanzados en los Proyectos Institucionales que tenían programación durante el año 2018.



M





FISDL Fondo de Inversión Social para el Desarrollo Local


EL SALVADOR
UNIMOS PARA CRECER

Introducción

Para interpretar los gráficos presentados en el informe se debe considerar lo siguiente:

- Cada gráfico muestra el avance del proyecto institucional contra lo programado para el año analizado
- Se utiliza un código de colores para indicar la situación con relación al cumplimiento de cada meta, de la siguiente manera:


 RESULTADO MAYOR AL 100%	 RESULTADO ENTRE 90-100%	 RESULTADO ENTRE 75-89%	 RESULTADO MENOR A 74%
-----------------------------------------------------------------------------------------------------------------	-----------------------------------------------------------------------------------------------------------------	----------------------------------------------------------------------------------------------------------------	----------------------------------------------------------------------------------------------------------------



FISDL Fondo de Inversión Social para el Desarrollo Local

EL SALVADOR
UNIMOS PARA CRECER

Resultados Estratégicos



M


FISDL Fondo de Inversión Social para el Desarrollo Local

EL SALVADOR
UNÁMONOS PARA CRECER

Resultados Estratégicos

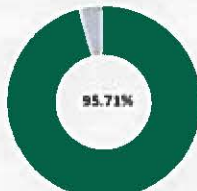
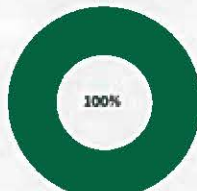
1. Ha mejorado la calidad de vida en los hogares que cuentan con servicios básicos


96%



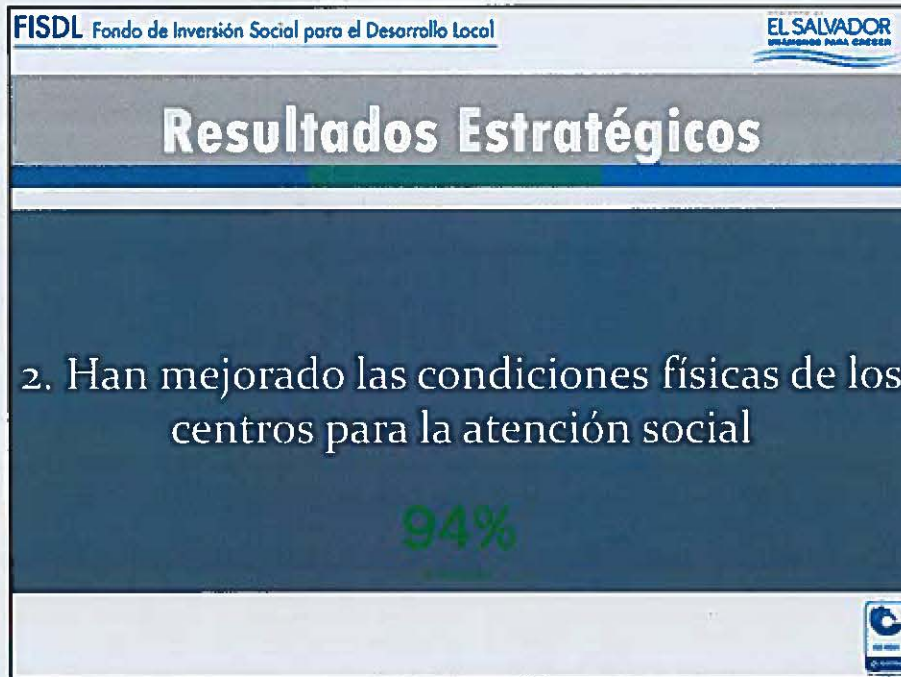
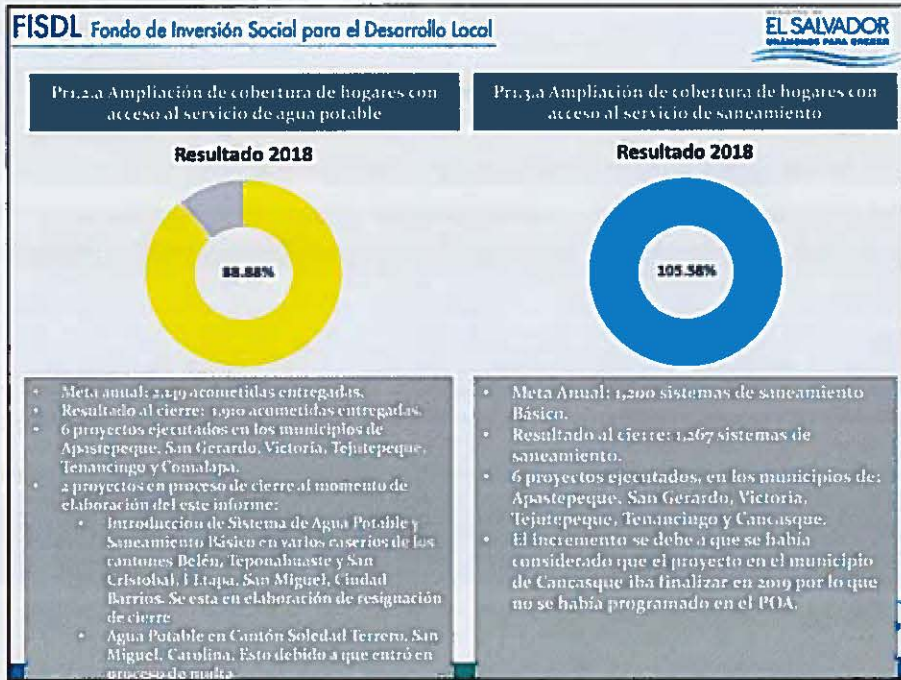
FISDL Fondo de Inversión Social para el Desarrollo Local

EL SALVADOR
UNÁMONOS PARA CRECER

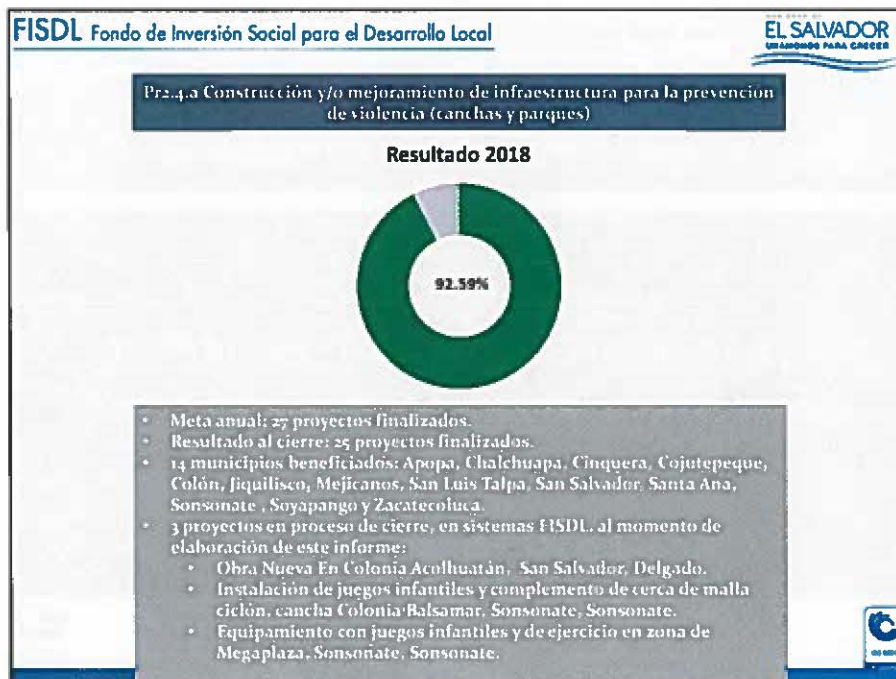
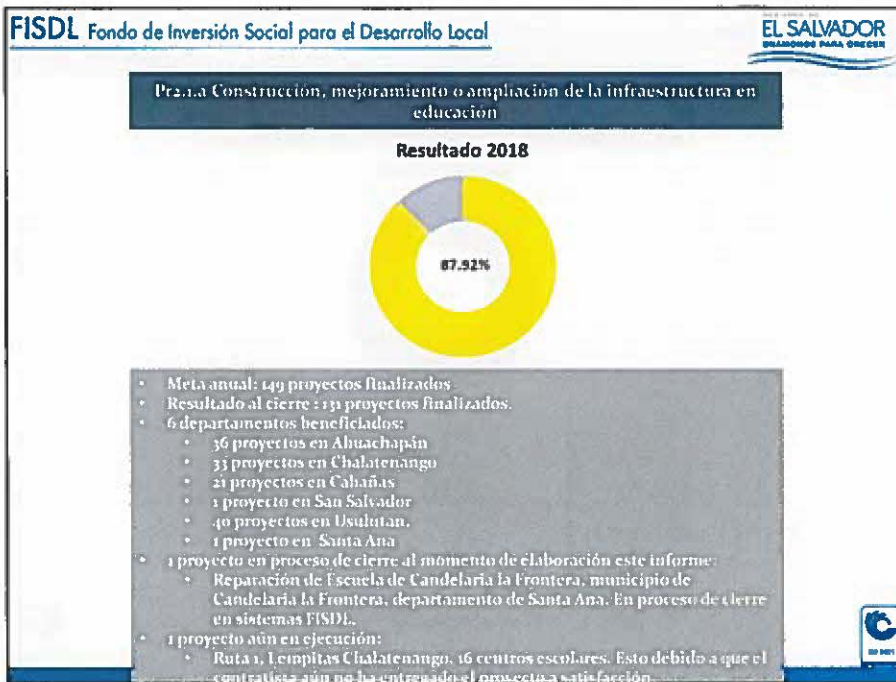
Pri.1.a Ampliación de cobertura de hogares con acceso a energía eléctrica - FISDL	Pri.1.b Ampliación de cobertura de hogares con acceso a energía eléctrica bajo las intervenciones del FINET
<p>Resultado 2018</p>  <p>95.71%</p>	<p>Resultado 2018</p>  <p>100%</p>
<ul style="list-style-type: none"> • Meta Anual: 583 acometidas entregadas. • Resultado al cierre: 558 acometidas entregadas. • 9 proyectos ejecutados en los municipios de: Chilanga, Joateca, Candelaria de la Frontera, San Julián, San Antonio los Ranchos, Estanzuelas, Gualococti, Cacaopera y Guacatecti. • Un proyecto no finalizado por conexión de la distribuidora: <ul style="list-style-type: none"> • Electrificación En Los Caseríos Renanía I Y Renanía II Del Cantón Tierra Colorada, Caserío La Ermita y Las Isletas Del Cantón Palo Verde y Caserío Petacas Arriba Del Cantón Petacas, San Julián, Sonsonate. 	<ul style="list-style-type: none"> • Meta Anual: 15 acometidas entregadas. • Resultado al cierre: 15 acometidas entregadas. • 1 proyecto ejecutado, en el municipio de Santa María Ostuma, La Paz.

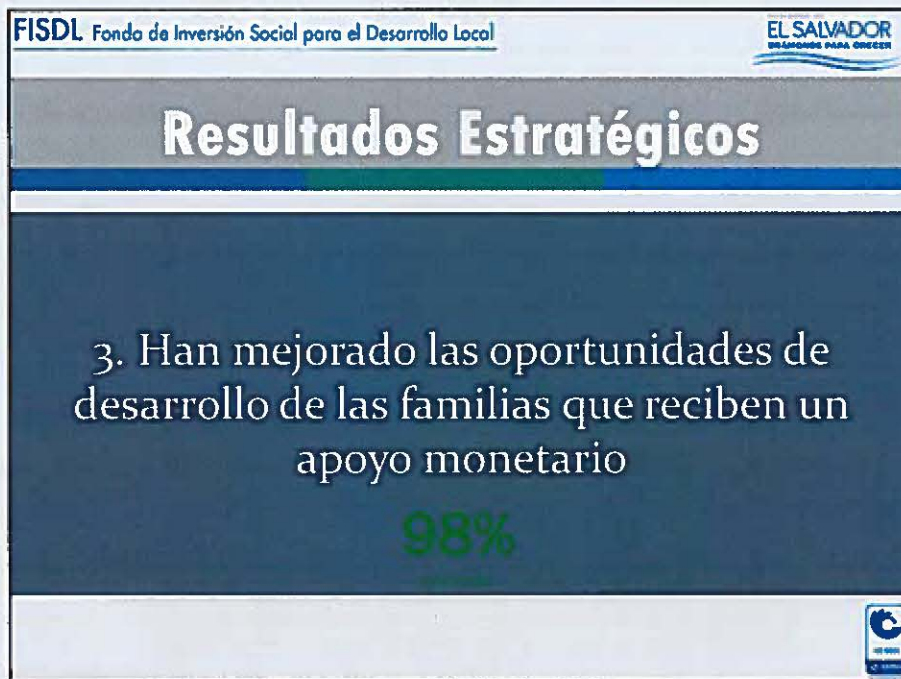


M

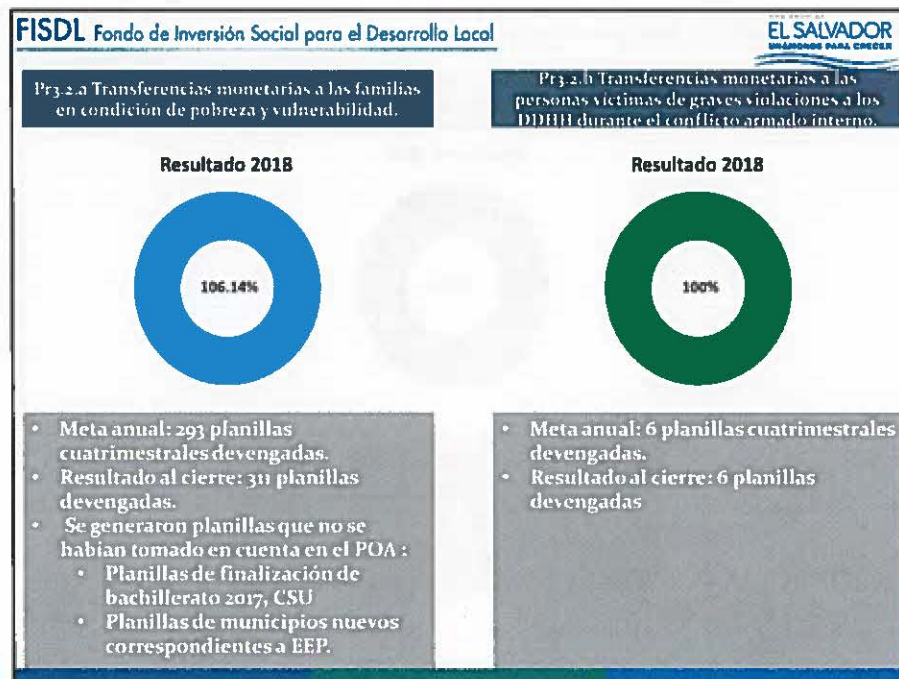
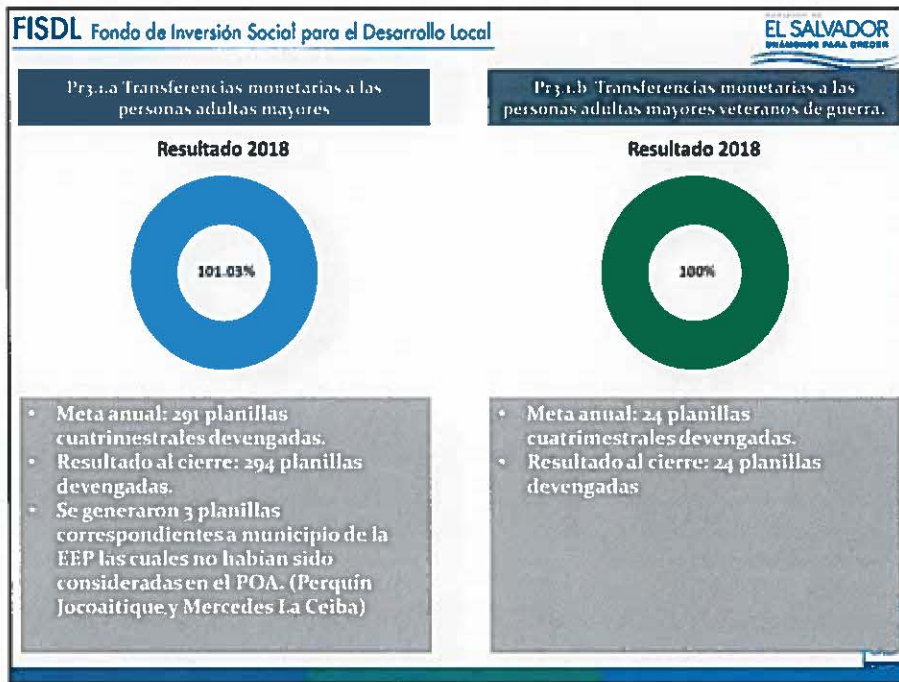


M

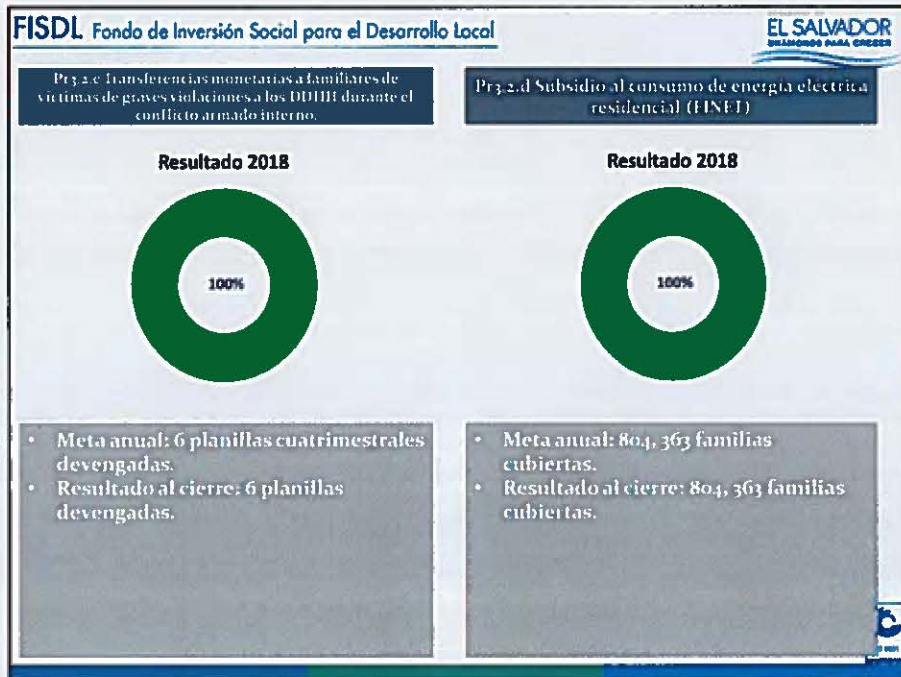




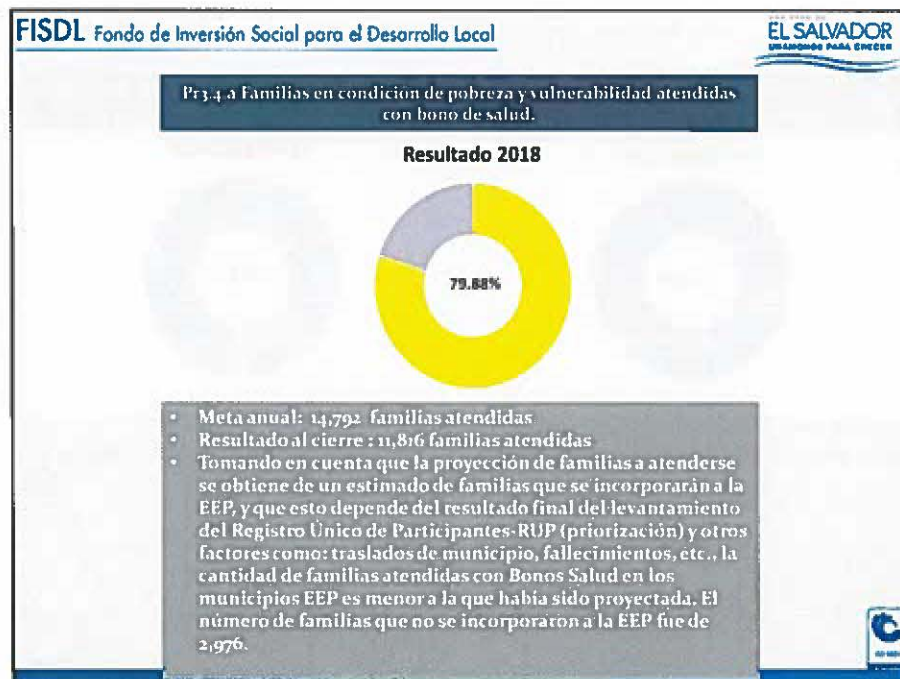
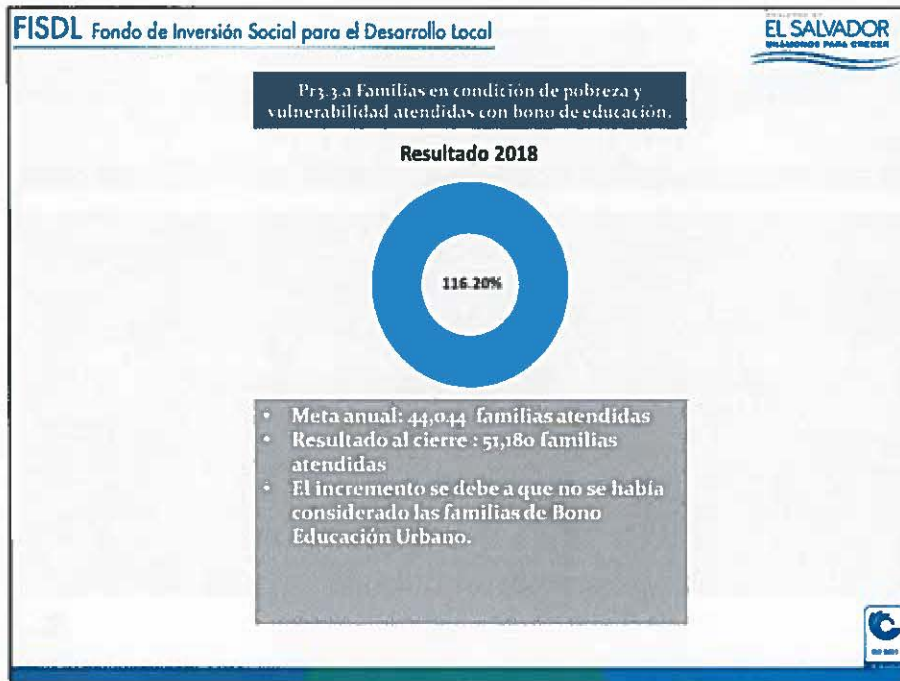
M



Handwritten mark resembling the number '7'.



M




M

FISDL Fondo de Inversión Social para el Desarrollo Local EL SALVADOR
DESARROLLO PARA CRECER

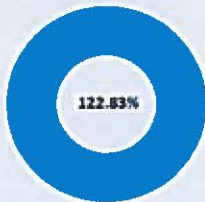
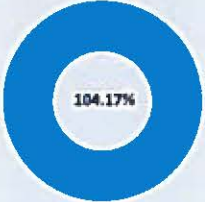
Resultados Estratégicos

4. Se ha fortalecido la actividad económica que realizan personas y empresas del ámbito local

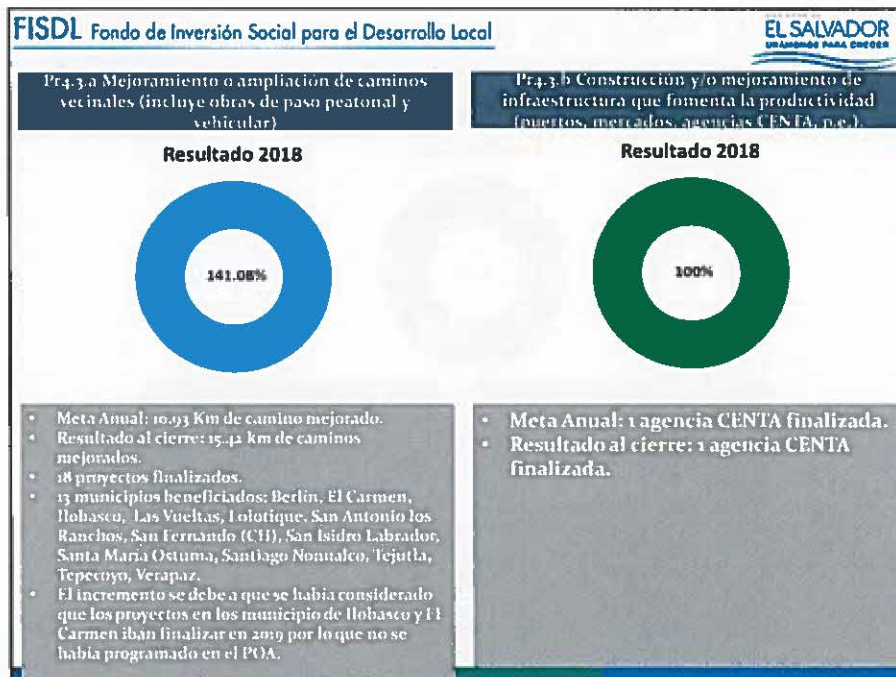
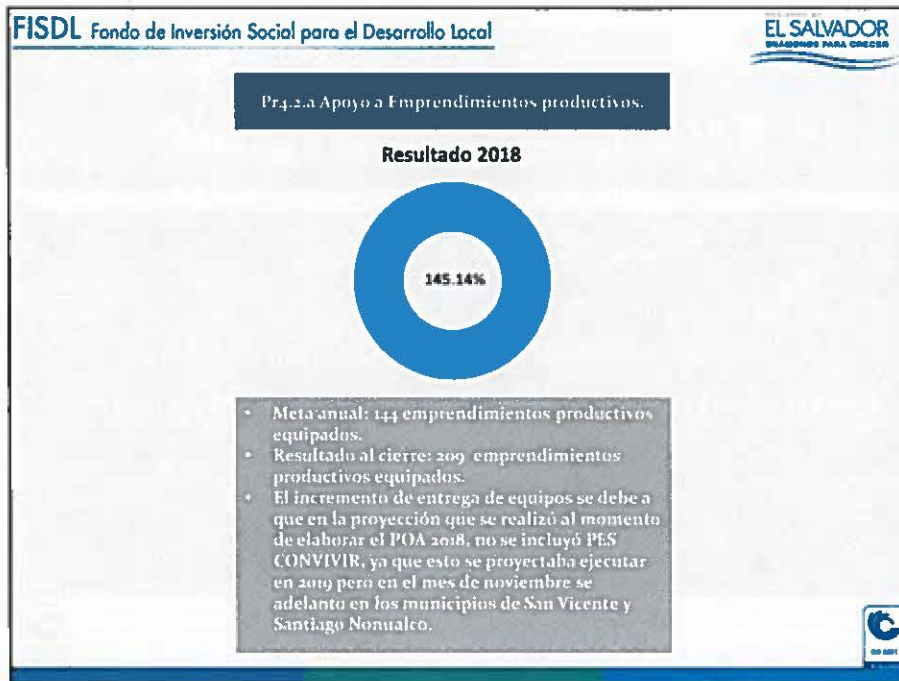
100%



FISDL Fondo de Inversión Social para el Desarrollo Local EL SALVADOR
DESARROLLO PARA CRECER

Pr4.1.a Fortalecimiento de capacidades empresariales en participantes.	Pr4.1.b Elaboración de planes de vida laboral por cada emprendimiento.
<p>Resultado 2018</p>  <p>122.83%</p>	<p>Resultado 2018</p>  <p>104.17%</p>
<ul style="list-style-type: none"> • Meta anual: 495 personas capacitadas. • Resultado al cierre: 608 personas capacitadas. • El incremento de personas capacitadas se debe a que en la proyección que se realizó al momento de elaborar el POA 2018, no se incluyó PES CONVIVIR, ya que esto se proyectaba ejecutar en 2019 pero en el mes de noviembre se adelantó en los municipios de San Vicente y Santiago Nonualco. 	<ul style="list-style-type: none"> • Meta anual: 144 emprendimientos productivos con plan de vida laboral elaborados. • Resultado al cierre: 150 emprendimientos productivos con plan de vida laboral elaborados, correspondiente a 10 municipios de la Fase III del Plan El Salvador Seguro. • El incremento en los planes de vida laboral elaborados se debe a que en la proyección que se realizó al momento de elaborar el POA 2018 fue menor a lo ejecutado.

M



M


FISDL Fondo de Inversión Social para el Desarrollo Local

EL SALVADOR
UNIÓN POR LA CRECIMIENTO

Resultados Estratégicos

5. Se han fortalecido las capacidades institucionales y humanas para la gestión a nivel local.

95%



FISDL Fondo de Inversión Social para el Desarrollo Local

EL SALVADOR
UNIÓN POR LA CRECIMIENTO

P:5.1.a Realización de proyectos de Asistencia Técnica dirigidos a las municipalidades.

Resultado 2018

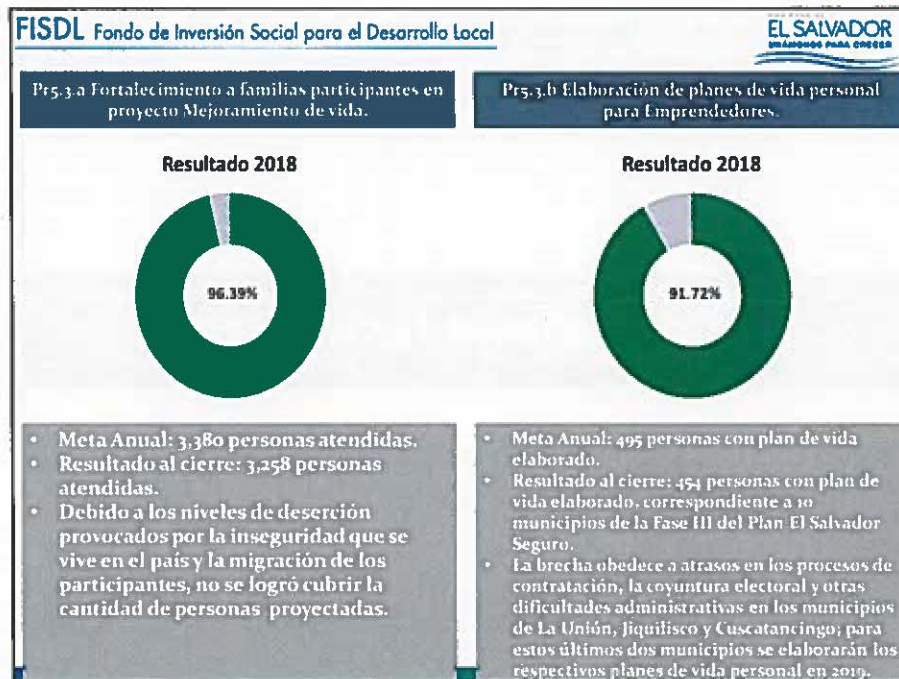
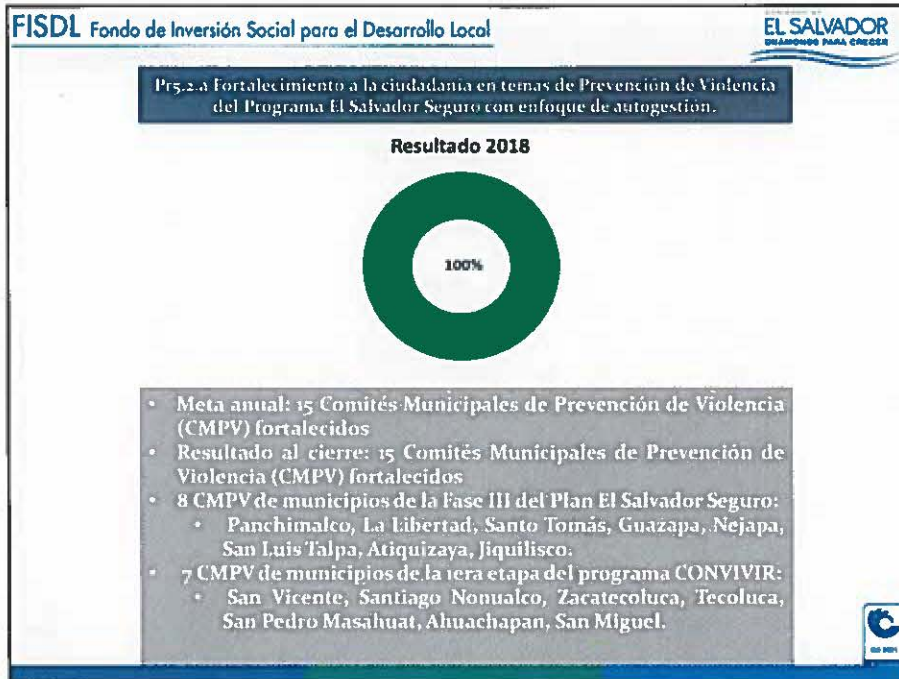


100%

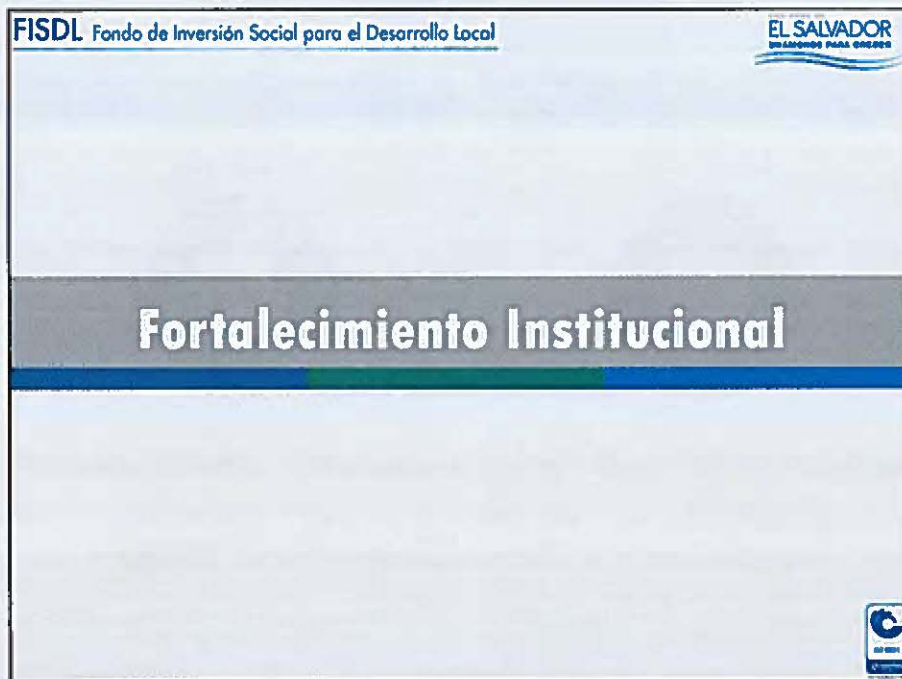
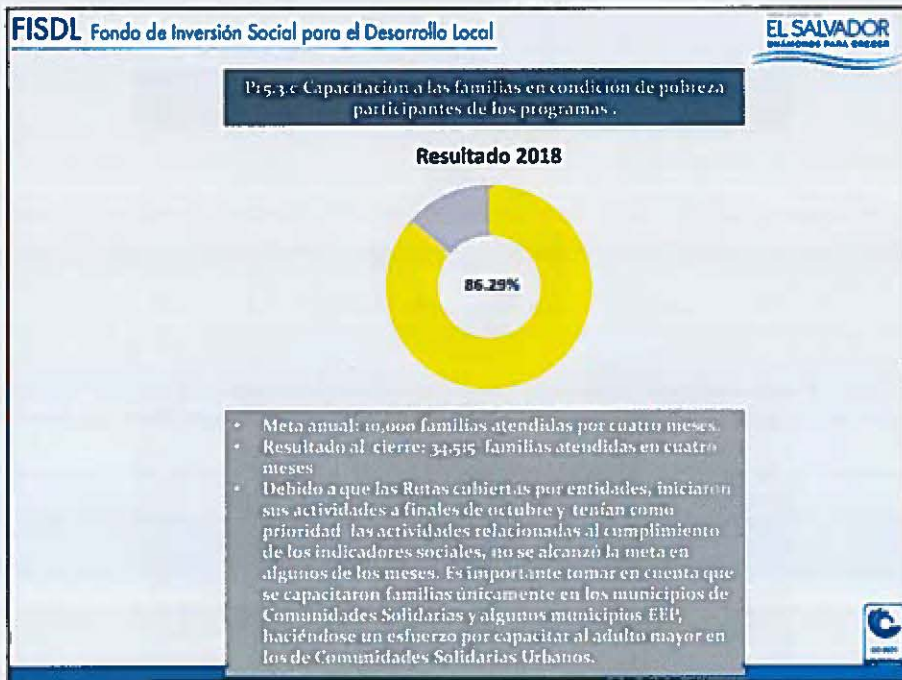
- Meta anual: 21 municipios atendidos.
- Resultado al cierre: 21 municipios atendidos.
- Asistencias técnicas en temas como:
 1. Autodiagnóstico de la gestión municipal.
 2. Planificación Estratégica.
 3. Fortalecimiento de áreas de promoción social y la organización y participación comunitaria.



M



M




M

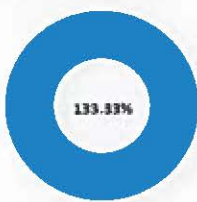
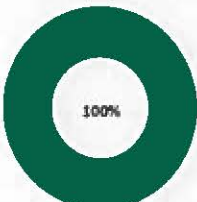
FISDL Fondo de Inversión Social para el Desarrollo Local EL SALVADOR
UNIMUNDO PARA CRECER

Fortalecimiento Institucional*

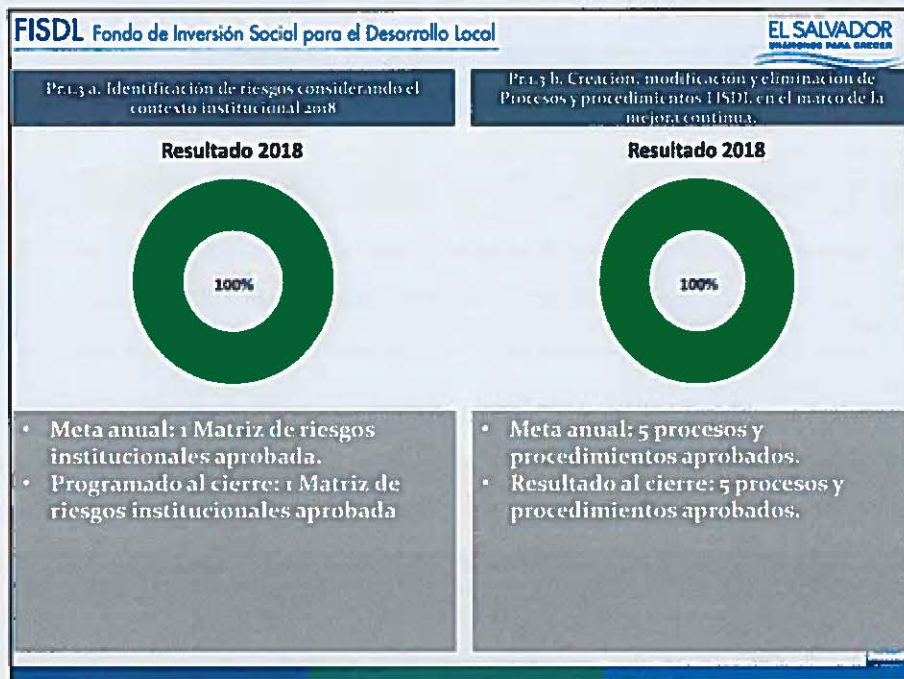
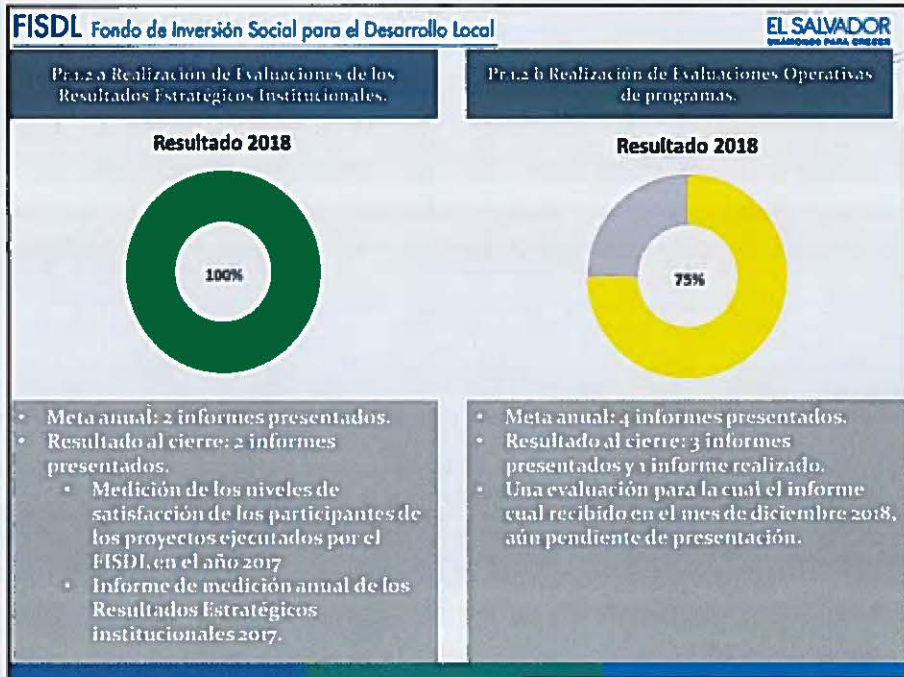
1. Se han implementado mejoras en el trabajo institucional con enfoque de Gestión para Resultados en el Desarrollo.

98%

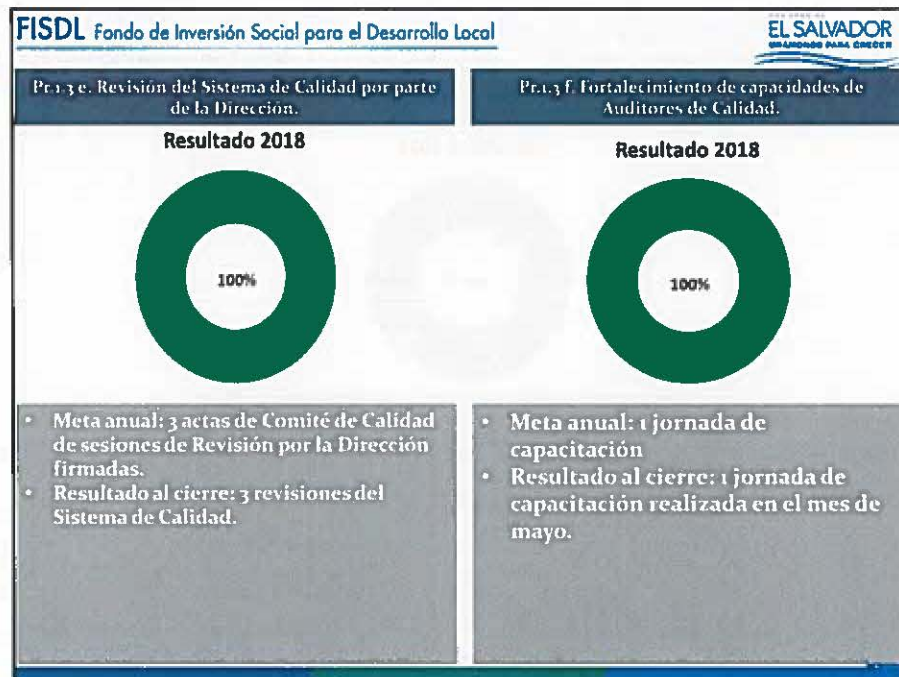
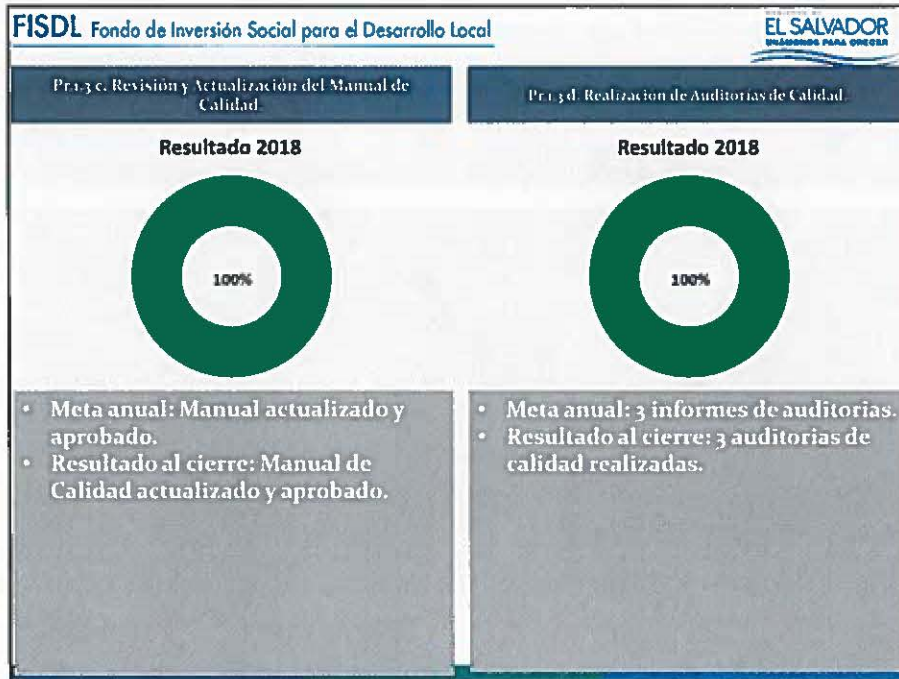


FISDL Fondo de Inversión Social para el Desarrollo Local EL SALVADOR UNIMUNDO PARA CRECER	FISDL Fondo de Inversión Social para el Desarrollo Local EL SALVADOR UNIMUNDO PARA CRECER
<p>Pr.1.1.a Elaboración de propuestas de proyectos de cooperación (Norte-Sur y Sur-Sur) en el marco de la Estrategia de Cooperación y Relaciones Institucionales 2015-2019</p>	<p>Pr.1.1.b Visibilización de la cooperación recibida y otorgada por el Fondo de Inversión Social para el Desarrollo Local.</p>
<p>Resultado 2018</p>  <p>133.33%</p>	<p>Resultado 2018</p>  <p>100%</p>
<ul style="list-style-type: none"> • Meta anual: 3 propuestas presentadas. • Resultado al cierre: 4 propuestas presentadas. • 4 propuestas de proyecto de cooperación Sur-Sur: <ul style="list-style-type: none"> • 2 propuestas con Colombia • 2 propuestas con Chile 	<ul style="list-style-type: none"> • Meta anual: 1 Espacio de cooperación en la página web de FISDL. • Resultado al cierre: 1 Espacio de cooperación en la página web de FISDL. • Se elaboró video sobre la gestión de la cooperación de los 4 años de gestión del FISDL.

M



M





FISDL Fondo de Inversión Social para el Desarrollo Local EL SALVADOR
DESARROLLO PARA CRECER

Fortalecimiento Institucional*

2. Se han establecido lineamientos para apoyar la Gestión Operativa.

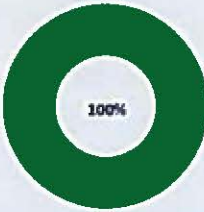
100%



FISDL Fondo de Inversión Social para el Desarrollo Local EL SALVADOR
DESARROLLO PARA CRECER


Pr. 2.1 Implementación de acciones de comunicación proactiva para asegurar el posicionamiento y visibilidad del quehacer institucional.

Resultado 2018



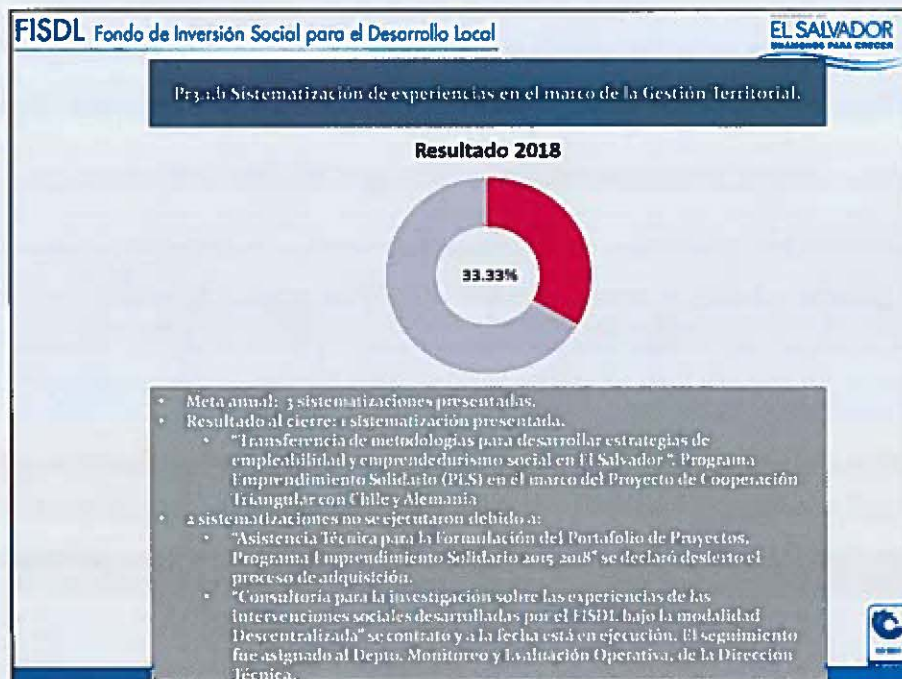
100%

- Meta anual: 29 Acciones comunicacionales ejecutadas.
- Resultado al cierre: 29 acciones ejecutadas.
- Acciones ejecutadas:
 - Boletín SOMOS
 - Boletín EN EL TERRITORIO
 - Campaña Vive Saludable
 - Informe de monitoreo de presencia FISDL en medios.
 - Armonización de documento de contratación con política de igualdad.
 - Gira de verificación con cooperación Chile-Alemania a Guapaza y Atiquizaya.

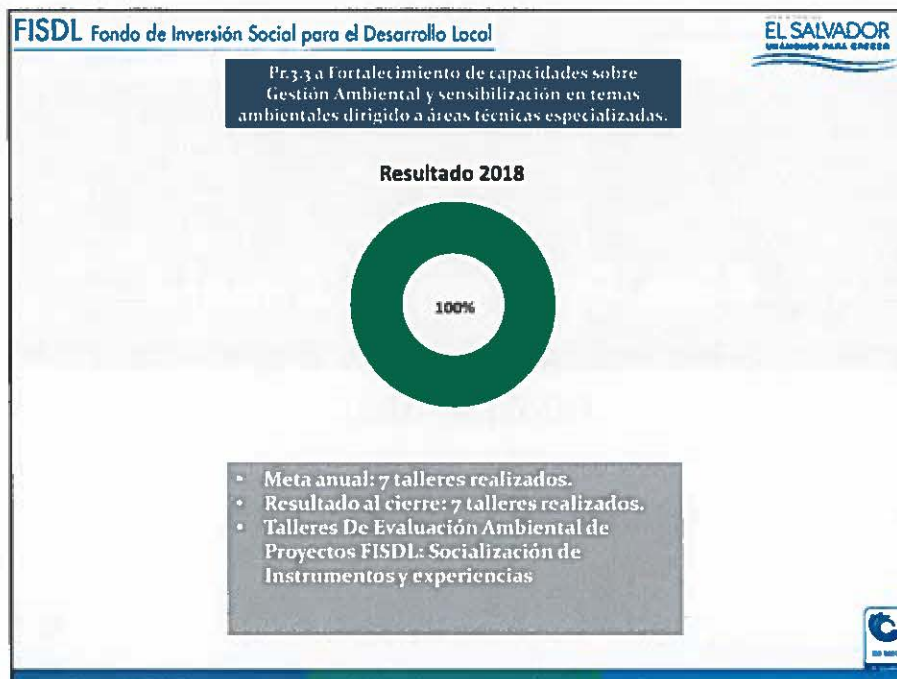


M





M



M

FISDL Fondo de Inversión Social para el Desarrollo Local **EL SALVADOR**
UNIÓN POR LA PAZ

Resumen

En este informe correspondiente a lo ejecutado durante el año 2018, se presenta información de **26 proyectos institucionales** que contribuyen a los **Resultados Estratégicos** y para **16 proyectos de Fortalecimiento Institucional** correspondientes al Plan Operativo Institucional 2018.

Es importante resaltar que **36 de los 42 proyectos institucionales**, alcanzaron la meta programada para el año, lo que representa un **86% de los proyectos institucionales**.


Uno de los proyectos institucionales presenta un porcentaje de ejecución menor al 75%, es decir, el **2%**.

5 proyectos con algún grado de retraso, **84%** de avance promedio.

42
Proyectos en total

99%
promedio

42%
promedio




FISDL Fondo de Inversión Social para el Desarrollo Local **EL SALVADOR**
UNIÓN POR LA PAZ

Plan Operativo Anual

Informe final Año 2018 (Enero-Diciembre 2018)

24 de enero de 2019



M