

San Salvador, 09 de Octubre de 2015

Señor.

Inmar Rolando Reyes
Director General de Contabilidad Gubernamental
Ministerio de Hacienda
Presenté.

Reciba un cordial saludo de parte de nuestra Institución.

Por medio de la presente le remito información contable y presupuestaria, correspondiente al cierre de Septiembre 2015, según detalle:

1. Balance de comprobación
2. Estado de Rendimiento Económico
3. Estado de flujo de fondos
4. Composición del flujo de fondos
5. Estado de Situación Financiera
6. Informe de ejecución presupuestaria de ingresos, devengados.
7. Informe de ejecución presupuestaria de egresos, devengados
8. Informe agregado de saldos
9. Informe agregado de variaciones
10. Informe analítico
11. Informe analítico de ingresos
12. Informe analítico de gastos

Sin más que informar, me suscribo de Usted.

Atentamente.



TRANSITO GÓMEZ
Unidad Financiera Institucional.



FONAES
UFI



- 9 OCT 2015

Fondo Ambiental de El Salvador (FONAES)
BALANCE DE COMPROBACION
Del 1 de Enero al 30 de Septiembre del 2015
(EN DOLARES)

Institucional

CODIGO	CONCEPTO	SALDO ANTERIOR	DEBE	HABER	SALDO ACUMULADO
2	Recursos	1,703,651.12	6,112,914.97	5,829,468.82	1,987,097.27
21	Fondos	848,738.23	4,581,157.29	4,319,648.77	1,110,246.75
211	Disponibilidades	848,738.23	2,296,667.37	2,035,758.85	1,109,646.75
21109	Bancos Comerciales M/D	848,738.23	2,296,667.37	2,035,758.85	1,109,646.75
212	Anticipos de Fondos	0.00	600.00	0.00	600.00
21201	Anticipos a Empleados	0.00	600.00	0.00	600.00
213	Deudores Monetarios	0.00	2,283,889.92	2,283,889.92	0.00
21315	D.M. x Ingresos Financieros y Otros	0.00	34,715.03	34,715.03	0.00
21316	D.M. x Transferencias Corrientes Recibidas	0.00	540,930.32	540,930.32	0.00
21322	D.M. x Transferencias de Capital Recibidas	0.00	950,000.00	950,000.00	0.00
21383	D.M. x Recuperación de Inversiones Financieras Temporales	0.00	746,800.00	746,800.00	0.00
21389	D.M. x Operaciones de Ejercicios Anteriores	0.00	11,444.57	11,444.57	0.00
22	Inversiones Financieras	751,119.68	1,506,439.72	1,502,235.45	755,323.95
221	Inversiones Temporales	746,800.00	1,494,600.00	1,493,600.00	747,800.00
22103	Depósitos a Plazo en el Sector Financiero en el Interior	746,800.00	1,494,600.00	1,493,600.00	747,800.00
226	Inversiones Intangibles	4,319.68	11,839.72	8,635.45	7,523.95
22605	Seguros Pagados por Anticipado	0.00	9,648.32	0.00	9,648.32
22615	Derechos de Propiedad Intangible	10,012.04	535.75	1,095.75	9,452.04
22627	Cargos Temporales por Reserva Técnica	0.00	559.90	25.04	534.86
22699	Amortizaciones Acumuladas	5,692.36	1,095.75	7,514.66	12,111.27
23	Inversiones en Existencias	4,830.60	2,547.30	6,954.60	423.30
231	Existencias Institucionales	4,830.60	2,547.30	6,954.60	423.30
23109	Productos Químicos, Combustibles y Lubricantes	4,830.60	1,917.30	6,324.60	423.30
23117	Maquinaria, Equipo y Mobiliario Diverso	0.00	630.00	630.00	0.00
24	Inversiones en Bienes de Uso	98,962.61	22,770.66	630.00	121,103.27
241	Bienes Depreciables	98,962.61	22,770.66	630.00	121,103.27
24117	Equipo de Transporte, Tracción y Elevación	220,174.03	0.00	0.00	220,174.03
24119	Maquinaria, Equipo y Mobiliario Diverso	36,180.33	22,770.66	630.00	58,320.99
24199	Depreciación Acumulada	157,391.75	0.00	0.00	157,391.75
Sub Total Título		1,703,651.12	6,112,914.97	5,829,468.82	1,987,097.27

Fondo Ambiental de El Salvador (FONAES)
BALANCE DE COMPROBACION
Del 1 de Enero al 30 de Septiembre del 2015
(EN DOLARES)

Institucional

CODIGO	CONCEPTO	SALDO ANTERIOR	DEBE	HABER	SALDO ACUMULADO
4	Obligaciones con Terceros	13,194.35	2,035,327.63	2,036,188.44	14,055.16
41	Deuda Corriente	0.00	2,025,717.31	2,036,188.44	10,471.13
412	Depósitos de Terceros	0.00	3,335.89	3,335.89	0.00
41251	Depósitos Retenciones Fiscales	0.00	3,335.89	3,335.89	0.00
413	Acreedores Monetarios	0.00	2,022,381.42	2,032,852.55	10,471.13
41351	A. M. x Remuneraciones	0.00	310,089.41	320,290.31	10,200.90
41354	A.M. x Adquisiciones de Bienes y Servicios	0.00	87,503.80	87,774.03	270.23
41355	A.M. x Gastos Financieros y Otros	0.00	11,125.11	11,125.11	0.00
41361	A.M. x Inversiones en Activos Fijos	0.00	51,339.54	51,339.54	0.00
41362	A.M. x Transferencias de Capital Otorgadas	0.00	804,913.24	804,913.24	0.00
41383	A.M. x Inversiones Financieras Temporales	0.00	747,800.00	747,800.00	0.00
41389	A.M. x Operaciones de Ejercicios Anteriores	0.00	9,610.32	9,610.32	0.00
42	Financiamiento de Terceros	13,194.35	9,610.32	0.00	3,584.03
424	Acreedores Financieros	13,194.35	9,610.32	0.00	3,584.03
42451	Acreedores Monetarios por Pagar	13,194.35	9,610.32	0.00	3,584.03
Sub Total Título		13,194.35	2,035,327.63	2,036,188.44	14,055.16

Fondo Ambiental de El Salvador (FONAES)
BALANCE DE COMPROBACION
Del 1 de Enero al 30 de Septiembre del 2015
(EN DOLARES)

09/10/2015

Pag. 3 de 4

Institucional

CODIGO	CONCEPTO	SALDO ANTERIOR	DEBE	HABER	SALDO ACUMULADO
8	Obligaciones Propias	1,690,456.77	1,732,110.43	2,014,695.77	1,973,042.11
81	Patrimonio Estatal	1,690,456.77	475,918.07	476,452.93	1,690,991.63
811	Patrimonio	944,211.56	475,893.03	475,893.03	944,211.56
81103	Patrimonio Instituciones Descentralizadas	524,049.76	0.00	0.00	524,049.76
81107	Donaciones y Legados Bienes Corporales	32,072.11	0.00	0.00	32,072.11
81109	Resultado Ejercicios Anteriores	(87,803.34)	0.00	475,893.03	388,089.69
81111	Resultado Ejercicio Corriente	475,893.03	475,893.03	0.00	0.00
812	Reservas	746,245.21	25.04	559.90	746,780.07
81203	Reserva Técnica	746,245.21	25.04	559.90	746,780.07
83	Gastos de Gestión	0.00	1,256,192.36	1,152.90	1,255,039.46
833	Gastos en Personal	0.00	320,290.31	0.00	320,290.31
83301	Remuneraciones Personal Permanente	0.00	289,761.10	0.00	289,761.10
83307	Contrib. Patronales a Inst. de Seguridad Social Pública	0.00	13,166.52	0.00	13,166.52
83309	Contrib. Patronales a Inst de Seguridad Social Privadas	0.00	17,362.69	0.00	17,362.69
834	Gastos en Bienes de Consumo y Servicios	0.00	92,704.23	522.90	92,181.33
83401	Productos Alimenticios, Agropecuarios y Forestales	0.00	3,503.67	0.00	3,503.67
83403	Productos Textiles y Vestuarios	0.00	101.74	0.00	101.74
83405	Materiales de Oficina, Productos de Papel e Impresos	0.00	2,087.93	0.00	2,087.93
83407	Productos de Cuero y Caucho	0.00	994.20	0.00	994.20
83409	Productos Químicos, Combustibles y Lubricantes	0.00	7,946.65	522.90	7,423.75
83411	Minerales y Productos Derivados	0.00	315.35	0.00	315.35
83413	Materiales de Uso o Consumo	0.00	1,390.99	0.00	1,390.99
83415	Bienes de Uso y Consumo Diverso	0.00	2,440.79	0.00	2,440.79
83417	Servicios Básicos	0.00	16,131.45	0.00	16,131.45
83419	Mantenimiento y Reparación	0.00	2,680.24	0.00	2,680.24
83421	Servicios Comerciales	0.00	15,020.04	0.00	15,020.04
83423	Otros Servicios y Arrendamientos Diversos	0.00	5,205.28	0.00	5,205.28
83425	Arrendamientos y Derechos	0.00	24,611.40	0.00	24,611.40
83427	Pasajes y Viáticos	0.00	1,686.50	0.00	1,686.50
83429	Servicios Técnicos y Profesionales	0.00	8,588.00	0.00	8,588.00
835	Gastos en Bienes Capitalizables	0.00	28,033.13	0.00	28,033.13
83507	Maquinaria, Equipo y Mobiliario Diverso	0.00	3,268.38	0.00	3,268.38
83513	Gastos en Activos Intangibles	0.00	24,764.75	0.00	24,764.75
836	Gastos Financieros y Otros	0.00	8,712.97	0.00	8,712.97
83601	Primas y Gastos por Seguros y Comisiones Bancarias	0.00	7,241.84	0.00	7,241.84
83603	Impuestos, Tasas y Derechos	0.00	1,471.13	0.00	1,471.13
837	Gastos en Transferencias Otorgadas	0.00	804,913.24	0.00	804,913.24
83707	Transferencias de Capital al Sector Público	0.00	202,564.10	0.00	202,564.10
83711	Transferencias de Capital al Sector Privado	0.00	602,349.14	0.00	602,349.14
838	Costos de Ventas y Cargos Calculados	0.00	1,538.48	630.00	908.48



Fondo Ambiental de El Salvador (FONAES)
BALANCE DE COMPROBACION
 Del 1 de Enero al 30 de Septiembre del 2015
 (EN DOLARES)

09/10/2015

Pag. 4 de 4

Institucional

CODIGO	CONCEPTO	SALDO ANTERIOR	DEBE	HABER	SALDO ACUMULADO
83811	Amortización de Inversiones Intangibles	0.00	278.48	0.00	278.48
83815	Depreciación de Bienes de Uso	0.00	1,260.00	630.00	630.00
839	Gastos de Actualizaciones y Ajustes	0.00	0.00	0.00	0.00
83955	Ajustes de Ejercicios Anteriores	0.00	0.00	0.00	0.00
85	Ingresos de Gestión	0.00	0.00	1,537,089.94	1,537,089.94
855	Ingresos Financieros y Otros	0.00	0.00	34,715.03	34,715.03
85503	Rentabilidad de Inversiones Financieras	0.00	0.00	34,715.03	34,715.03
856	Ingresos por Transferencias Corrientes Recibidas	0.00	0.00	540,930.32	540,930.32
85605	Transferencias Corrientes del Sector Público	0.00	0.00	382,744.37	382,744.37
85607	Transferencias Corrientes del Sector Privado	0.00	0.00	158,185.95	158,185.95
857	Ingresos por Transferencias de Capital Recibidas	0.00	0.00	950,000.00	950,000.00
85707	Transferencias de Capital del Sector Externo	0.00	0.00	950,000.00	950,000.00
859	Ingresos por Actualizaciones y Ajustes	0.00	0.00	11,444.59	11,444.59
85955	Ajustes de Ejercicios Anteriores	0.00	0.00	11,444.59	11,444.59
Sub Total Titulo		1,690,456.77	1,732,110.43	2,014,695.77	1,973,042.11
Total		0.00	9,880,353.03	9,880,353.03	0.00

  **FONAES**
 UFI



  **FONAES**
 CONTABILIDAD

Institucional

	INGRESOS DE GESTION		CORRIENTE		ANTERIOR	
Gastos en Personal						
Remuneraciones Personal Permanente		320,290.31	0.00			0.00
Contrib. Patronales a Inst. de Seguridad Social Pública		289,761.10	0.00			0.00
Contrib. Patronales a Inst. de Seguridad Social Privadas		13,166.52	0.00			0.00
Gastos en Bienes de Consumo y Servicios		17,362.69	0.00			0.00
Productos Alimenticios, Agropecuarios y Forestales		92,181.33	0.00			0.00
Productos Textiles y Vestuarios		3,503.67	0.00			0.00
Materiales de Oficina, Productos de Papel e Impresos		101.74	0.00			0.00
Productos de Cuero y Caucho		2,087.93	0.00			0.00
Productos Químicos, Combustibles y Lubricantes		994.20	0.00			0.00
Minerales y Productos Derivados		7,423.75	0.00			0.00
Materiales de Uso o Consumo		315.35	0.00			0.00
Bienes de Uso y Consumo Diverso		1,390.99	0.00			0.00
Servicios Básicos		2,440.79	0.00			0.00
Mantenimiento y Reparación		16,131.45	0.00			0.00
Servicios Comerciales		2,680.24	0.00			0.00
Otros Servicios y Arrendamientos Diversos		15,020.04	0.00			0.00
Arrendamientos y Derechos		5,205.28	0.00			0.00
Pasajes y Viáticos		24,611.40	0.00			0.00
Servicios Técnicos y Profesionales		1,686.50	0.00			0.00
Gastos en Bienes Capitalizables		8,588.00	0.00			0.00
Maquinaria, Equipo y Mobiliario Diverso		28,033.13	0.00			0.00
Gastos en Activos Intangibles		3,268.38	0.00			0.00
Gastos Financieros y Otros		24,764.75	0.00			0.00
Primas y Gastos por Seguros y Comisiones Bancarias		8,712.97	0.00			0.00
Impuestos, Tasas y Derechos		7,241.84	0.00			0.00
Gastos en Transferencias Otorgadas		1,471.13	0.00			0.00
Transferencias de Capital al Sector Público		804,913.24	0.00			0.00
Transferencias de Capital al Sector Privado		202,564.10	0.00			0.00
Costos de Ventas y Cargos Calculados		602,349.14	0.00			0.00
Amortización de Inversiones Intangibles		908.48	0.00			0.00
Depreciación de Bienes de Uso		278.48	0.00			0.00
Gastos de Actualizaciones y Ajustes		630.00	0.00			0.00
Ajustes de Ejercicios Anteriores		0.00	0.00			0.00
SUB TOTAL GASTOS		1,255,039.46	0.00			0.00
RESULTADO DEL EJERCICIO		282,050.48	0.00			0.00
TOTAL DE GASTOS DE GESTION		1,537,089.94	0.00			0.00
				INGRESOS DE GESTION		ANTERIOR
				Ingresos Financieros y Otros		0.00
				Rentabilidad de Inversiones Financieras		34,715.03
				Ingresos por Transferencias Corrientes Recibidas		0.00
				Transferencias Corrientes del Sector Público		540,930.32
				Transferencias Corrientes del Sector Privado		382,744.37
				Ingresos por Transferencias de Capital Recibidas		0.00
				Transferencias de Capital del Sector Externo		950,000.00
				Ingresos por Actualizaciones y Ajustes		0.00
				Ajustes de Ejercicios Anteriores		11,444.59
				SUB TOTAL INGRESOS		1,537,089.94


Institucional

ESTRUCTURA	CORRIENTE	ANTERIOR
DISPONIBILIDADES INICIALES	848,738.23	0.00
DISPONIBILIDADES INICIALES	848,738.23	0.00
RESULTADO OPERACIONAL NETO	261,508.52	0.00
FUENTES OPERACIONALES	2,283,889.92	0.00
USOS OPERACIONALES	2,022,381.40	0.00
RESULTADO NO OPERACIONAL NETO	(600.00)	0.00
FUENTES NO OPERACIONALES	3,335.89	0.00
USOS NO OPERACIONALES	3,935.89	0.00
DISPONIBILIDAD FINAL	1,109,646.75	0.00





FONAES
UFI

F. _____
JEFE UFI





FONAES
CONTABILIDAD



F. _____
CONTADOR

Institucional

FUENTES	CORRIENTE	ANTERIOR	USOS	CORRIENTE	ANTERIOR
OPERACIONAL	2,283,889.92	0.00	OPERACIONAL	2,022,381.40	0.00
D.M. x Ingresos Financieros y Otros	34,715.03	0.00	A. M. x Remuneraciones	310,089.41	0.00
D.M. x Transferencias Corrientes Recibidas	540,930.32	0.00	A.M. x Adquisiciones de Bienes y Servicios	87,503.80	0.00
D.M. x Transferencias de Capital Recibidas	950,000.00	0.00	A.M. x Gastos Financieros y Otros	11,125.11	0.00
D.M. x Recuperación de Inversiones Financieras Temporales	746,800.00	0.00	A.M. x Inversiones en Activos Fijos	51,339.54	0.00
D.M. x Operaciones de Ejercicios Anteriores	11,444.57	0.00	A.M. x Transferencias de Capital Otorgadas	804,913.24	0.00
NO OPERACIONAL	3,335.89	0.00	A.M. x Inversiones Financieras Temporales	747,800.00	0.00
Depósitos Retenciones Fiscales	3,335.89	0.00	A.M. x Operaciones de Ejercicios Anteriores	9,610.30	0.00
TOTAL FUENTES	2,287,225.81	0.00	NO OPERACIONAL	3,935.89	0.00
			Anticipos a Empleados	600.00	0.00
			Depósitos Retenciones Fiscales	3,335.89	0.00
			AUMENTO NETO DE DISPONIBILIDADES	260,908.52	0.00
			TOTAL USOS	2,287,225.81	0.00


FONAES
UFI





FONAES
CONTABILIDAD


Institucional


Recursos	Corriente
Fondos	1,110,246.75
Disponibilidades	1,109,646.75
Anticipos de Fondos	600.00
Deudores Monetarios	.00
Inversiones Financieras	755,323.95
Inversiones Temporales	747,800.00
Inversiones Intangibles	7,523.95
Inversiones en Existencias	423.30
Existencias Institucionales	423.30
Inversiones en Bienes de Uso	121,103.27
Bienes Depreciables	121,103.27
TOTAL RECURSOS	1,987,097.27


 F. Jefe UFI

 **FONAES**
 UFI

Obligaciones	Corriente
Deuda Corriente	10,471.13
Depósitos de Terceros	.00
Acreedores Monetarios	10,471.13
Financiamiento de Terceros	3,584.03
Acreedores Financieros	3,584.03
SUB TOTAL	14,055.16
Patrimonio Estatal	1,690,991.63
Patrimonio	944,211.56
Reservas	746,780.07
Resultado del Ejercicio	282,050.48
SUB TOTAL	1,973,042.11
TOTAL OBLIGACIONES	1,987,097.27


 F. Contador


 **FONAES**
 CONTABILIDAD

FONDO AMBIENTAL DE EL SALVADOR (FONAES)

ESTADO DE EJECUCION PRESUPUESTARIA DE INGRESOS
Reporte Acumulado Del 1 de Enero al 30 de Septiembre del 2015
(EN DOLARES)

Institucional

CODIGO	CONCEPTO	PRESUPUESTO	DEVENGADO	SALDO PRESUPUESTARIO
15	INGRESOS FINANCIEROS Y OTROS	30,300.00	34,715.03	-4,415.03
151	Rendimientos de Títulos y Valores	30,200.00	34,715.03	-4,515.03
15105	Rentabilidad de Depósitos a Plazos	30,000.00	34,250.49	-4,250.49
15199	Otras Rentabilidades Financieras	200.00	464.54	-264.54
157	Otros Ingresos no Clasificados	100.00	0.00	100.00
15799	Ingresos Diversos	100.00	0.00	100.00
16	TRANSFERENCIAS CORRIENTES	1,407,111.00	540,930.32	866,180.68
162	Transferencias Corrientes del Sector Público	580,265.00	382,744.37	197,520.63
16201	Transferencias Corrientes del Sector Público	147,465.00	57,394.37	90,070.63
1624400	Ramo de Medio Ambiente y Recursos Naturales	432,800.00	325,350.00	107,450.00
163	Transferencias Corrientes del Sector Privado	32,000.00	158,185.95	-126,185.95
16301	De Empresas Privadas no Financieras	5,000.00	124,950.95	-119,950.95
16302	De Empresas Privadas Financieras	25,000.00	29,435.00	-4,435.00
16303	De Organismos sin Fines de Lucro	2,000.00	3,800.00	-1,800.00
164	Transferencias Corrientes del Sector Externo	794,846.00	0.00	794,846.00
16403	De Gobiernos y Organismos Gubernamentales	256,200.00	0.00	256,200.00
16404	De Organismos Multilaterales	538,646.00	0.00	538,646.00
22	TRANSFERENCIAS DE CAPITAL	1,660,000.00	950,000.00	710,000.00
224	Transferencias de Capital del Sector Externo	1,660,000.00	950,000.00	710,000.00
22403	De Gobiernos y Organismos Gubernamentales	1,660,000.00	950,000.00	710,000.00
32	SALDOS AÑOS ANTERIORES	717,440.61	0.00	717,440.61
321	Saldos Iniciales de Caja y Banco	717,440.61	0.00	717,440.61
32102	Saldo Inicial en Banco	717,440.61	0.00	717,440.61
Total Rubro		3,814,851.61	1,525,645.35	2,289,206.26
Total Cuenta		3,814,851.61	1,525,645.35	2,289,206.26
Total Especifico		3,814,851.61	1,525,645.35	2,289,206.26



F. **JEFE UFI**



FONAES
UFI



F. **CONTADOR**



FONAES
CONTABILIDAD

FONDO AMBIENTAL DE EL SALVADOR (FONAES)
ESTADO DE EJECUCION PRESUPUESTARIA DE EGRESOS
Reporte Acumulado Del 1 de Enero al 30 de Septiembre del 2015
(EN DOLARES)

Institucional

CODIGO	CONCEPTO	CREDITO PRESUPUESTARIO	DEVENGADO	SALDO PRESUPUESTARIO
51	Remuneraciones	458,635.00	320,290.31	138,344.69
511	Remuneraciones Permanentes	411,738.42	289,761.10	121,977.32
51101	Sueldos	379,866.19	283,702.84	96,163.35
51103	Aguinaldos	21,150.00	76.44	21,073.56
51105	Dietas	2,700.00	1,300.00	1,400.00
51107	Beneficios Adicionales	8,022.23	4,681.82	3,340.41
514	Contribuciones Patronales a Inst de Seg Social Públicas	18,561.89	13,166.52	5,395.37
51401	Por Remuneraciones Permanentes	18,561.89	13,166.52	5,395.37
515	Contribuciones Patronales a Inst de Seg Social Privadas	25,834.69	17,362.69	8,472.00
51501	Por Remuneraciones Permanentes	25,834.69	17,362.69	8,472.00
517	Indemnizaciones	2,500.00	0.00	2,500.00
51701	Al Personal de Servicios Permanentes	2,500.00	0.00	2,500.00
54	Adquisiciones de Bienes y Servicios	1,133,945.00	87,774.03	1,046,170.97
541	Bienes de Uso y Consumo	92,514.41	13,851.12	78,663.29
54101	Productos Alimenticios para Personas	6,070.00	2,707.47	3,362.53
54103	Productos Agropecuarios y Forestales	2,600.00	796.20	1,803.80
54104	Productos Textiles y Vestuarios	10,420.00	101.74	10,318.26
54105	Productos de Papel y Cartón	6,648.91	1,620.36	5,028.55
54106	Productos de Cuero y Caucho	2,078.91	454.20	1,624.71
54107	Productos Químicos	3,276.39	1,364.90	1,911.49
54108	Productos Farmacéuticos y Medicinales	359.71	257.15	102.56
54109	Llantas y Neumáticos	2,880.00	540.00	2,340.00
54110	Combustibles y Lubricantes	12,000.00	1,394.40	10,605.60
54111	Minerales no Metálicos y Productos Derivados	137.00	61.10	75.90
54112	Minerales Metálicos y Productos Derivados	605.40	254.25	351.15
54114	Materiales de Oficina	4,510.50	287.57	4,222.93
54115	Materiales Informáticos	4,195.00	1,250.12	2,944.88
54116	Libros , Textos, Utiles de Enseñanza y Publicaciones	300.00	180.00	120.00
54118	Herramientas, Repuestos y Accesorios	5,723.09	2,170.58	3,552.51
54119	Materiales Eléctricos	1,120.00	140.87	979.13
54199	Bienes de Uso y Consumo Diversos	29,589.50	270.21	29,319.29
542	Servicios Básicos	22,939.82	16,131.45	6,808.37
54201	Servicios de Energía Eléctrica	10,200.00	7,107.65	3,092.35
54202	Servicios de Agua	1,200.00	481.36	718.64
54203	Servicios de Telecomunicaciones	11,339.82	8,433.96	2,905.86
54204	Servicios de Correos	200.00	108.48	91.52
543	Servicios Generales y Arrendamientos	148,195.00	47,516.96	100,678.04



FONDO AMBIENTAL DE EL SALVADOR (FONAES)
ESTADO DE EJECUCION PRESUPUESTARIA DE EGRESOS
Reporte Acumulado Del 1 de Enero al 30 de Septiembre del 2015
(EN DOLARES)

Institucional


CODIGO	CONCEPTO	CREDITO PRESUPUESTARIO	DEVENGADO	SALDO PRESUPUESTARIO
54301	Mantenimientos y Reparaciones de Bienes Muebles	3,155.00	1,373.00	1,782.00
54302	Mantenimientos y Reparaciones de Vehículos	16,500.00	1,307.24	15,192.76
54305	Servicios de Publicidad	2,250.00	395.50	1,854.50
54306	Servicios de Vigilancia	18,500.00	12,900.24	5,599.76
54307	Servicios de Limpiezas y Fumigaciones	500.00	158.20	341.80
54308	Servicios de Lavanderías y Planchado	100.00	0.00	100.00
54313	Impresiones, Publicaciones y Reproducciones	34,153.40	1,566.10	32,587.30
54314	Atenciones Oficiales	11,053.50	1,426.70	9,626.80
54317	Arrendamiento de Bienes Inmuebles	32,820.00	24,611.40	8,208.60
54399	Servicios Generales y Arrendamientos Diversos	29,163.10	3,778.58	25,384.52
544	Pasajes y Viáticos	91,085.00	1,686.50	89,398.50
54401	Pasajes al Interior	37.00	0.00	37.00
54402	Pasajes al Exterior	43,480.00	0.00	43,480.00
54403	Viáticos por Comisión Interna	4,568.00	1,686.50	2,881.50
54404	Viáticos por Comisión Externa	43,000.00	0.00	43,000.00
545	Consultorías, Estudios e Investigaciones	779,210.77	8,588.00	770,622.77
54502	Servicios del Medio Ambiente y Recursos Naturales	331,060.00	0.00	331,060.00
54503	Servicios Jurídicos	1,592.18	780.00	812.18
54504	Servicios de Contabilidad y Auditoría	14,000.00	0.00	14,000.00
54505	Servicios de Capacitación	2,808.00	408.00	2,400.00
54599	Consultorías, Estudios e Investigaciones Diversas	429,750.59	7,400.00	422,350.59
55	Gastos Financieros y Otros	13,750.00	11,125.11	2,624.89
555	Impuestos, Tasas y Derechos	3,998.03	1,471.13	2,526.90
55599	Impuestos, Tasas y Derechos Diversos	3,998.03	1,471.13	2,526.90
556	Seguros, Comisiones y Gastos Bancarios	9,751.97	9,653.98	97.99
55601	Primas y Gastos de Seguros de Personas	3,000.00	2,996.35	3.65
55602	Primas y Gastos de Seguros de Bienes	6,651.97	6,651.97	0.00
55603	Comisiones y Gastos Bancarios	100.00	5.66	94.34
61	Inversiones en Activos Fijos	229,655.00	51,339.54	178,315.46
611	Bienes Muebles	157,254.50	26,039.04	131,215.46
61101	Mobiliarios	9,340.00	59.00	9,281.00
61102	Maquinarias y Equipos	32,655.50	6,768.00	25,887.50
61104	Equipos Informáticos	64,609.00	14,678.66	49,930.34
61105	Vehículos de Transporte	45,730.00	0.00	45,730.00
61199	Bienes Muebles Diversos	4,920.00	4,533.38	386.62
614	Intangibles	72,400.50	25,300.50	47,100.00
61403	Derechos de Propiedad Intelectual	72,400.50	25,300.50	47,100.00




FONDO AMBIENTAL DE EL SALVADOR (FONAES)
ESTADO DE EJECUCION PRESUPUESTARIA DE EGRESOS
 Reporte Acumulado Del 1 de Enero al 30 de Septiembre del 2015
 (EN DOLARES)

Institucional

CODIGO	CONCEPTO	CREDITO PRESUPUESTARIO	DEVENGADO	SALDO PRESUPUESTARIO
62	Transferencias de Capital	1,978,866.61	804,913.24	1,173,953.37
622	Transferencias de Capital al Sector Público	1,061,426.25	202,564.10	858,862.15
62201	Transferencias de Capital al Sector Público	1,061,426.25	202,564.10	858,862.15
623	Transferencias de Capital al Sector Privado	917,440.36	602,349.14	315,091.22
62303	A Organismos Sin Fines de Lucro	917,440.36	602,349.14	315,091.22
Total Rubro		3,814,851.61	1,275,442.23	2,539,409.38
Total Cuenta		3,814,851.61	1,275,442.23	2,539,409.38
Total Especifico		3,814,851.61	1,275,442.23	2,539,409.38


 F. _____
 JEFE UFI

 FONAES
 UFI


 F. _____
 CONTADOR

 FONAES
 CONTABILIDAD

Fondo Ambiental de El Salvador (FONAES)
Informe Agregado de Saldos

Niv. Sup. : 44

Niv. Ins. : 31

Mes : 9

Ejercicio : 2015

Cuenta	Descripcion	Deudor	Acreedor
21109	Bancos Comerciales M/D	\$1,109,646.75	\$0.00
21201	Anticipos a Empleados	\$600.00	\$0.00
21315	D.M. x Ingresos Financieros y Otros	\$0.00	\$0.00
21316	D.M. x Transferencias Corrientes Recibidas	\$0.00	\$0.00
21322	D.M. x Transferencias de Capital Recibidas	\$0.00	\$0.00
21383	D.M. x Recuperación de Inversiones Financieras Temporales	\$0.00	\$0.00
22103	Depósitos a Plazo en el Sector Financiero en el Interior	\$747,800.00	\$0.00
22605	Seguros Pagados por Anticipado	\$9,648.32	\$0.00
22615	Derechos de Propiedad Intangible	\$9,452.04	\$0.00
22627	Cargos Temporales por Reserva Técnica	\$534.86	\$0.00
22699	Amortizaciones Acumuladas	\$0.00	\$12,111.27
23109	Productos Químicos, Combustibles y Lubricantes	\$423.30	\$0.00
24117	Equipo de Transporte, Tracción y Elevación	\$220,174.03	\$0.00
24119	Maquinaria, Equipo y Mobiliario Diverso	\$58,320.99	\$0.00
24199	Depreciación Acumulada	\$0.00	\$157,391.75
41251	Depósitos Retenciones Fiscales	\$0.00	\$0.00
41351	A. M. x Remuneraciones	\$0.00	\$10,200.90
41354	A.M. x Adquisiciones de Bienes y Servicios	\$0.00	\$270.23
41355	A.M. x Gastos Financieros y Otros	\$0.00	\$0.00
41361	A.M. x Inversiones en Activos Fijos	\$0.00	\$0.00
41362	A.M. x Transferencias de Capital Otorgadas	\$0.00	\$0.00
41383	A.M. x Inversiones Financieras Temporales	\$0.00	\$0.00
41389	A.M. x Operaciones de Ejercicios Anteriores	\$0.00	\$0.00
42451	Acreedores Monetarios por Pagar	\$0.00	\$3,584.03
81103	Patrimonio Instituciones Descentralizadas	\$0.00	\$524,049.76
81107	Donaciones y Legados Bienes Corporales	\$0.00	\$32,072.11
81109	Resultado Ejercicios Anteriores	\$0.00	\$388,089.69
81111	Resultado Ejercicio Corriente	\$0.00	(\$0.00)
81203	Reserva Técnica	\$0.00	\$746,780.07
83301	Remuneraciones Personal Permanente	\$289,761.10	\$0.00
83307	Contrib. Patronales a Inst. de Seguridad Social Pública	\$13,166.52	\$0.00
83309	Contrib. Patronales a Inst de Seguridad Social Privadas	\$17,362.69	\$0.00
83401	Productos Alimenticios, Agropecuarios y Forestales	\$3,503.67	\$0.00
83403	Productos Textiles y Vestuarios	\$101.74	\$0.00
83405	Materiales de Oficina, Productos de Papel e Impresos	\$2,087.93	\$0.00
83407	Productos de Cuero y Caucho	\$994.20	\$0.00
83409	Productos Químicos, Combustibles y Lubricantes	\$7,423.75	\$0.00
83411	Minerales y Productos Derivados	\$315.35	\$0.00
83413	Materiales de Uso o Consumo	\$1,390.99	\$0.00
83415	Bienes de Uso y Consumo Diverso	\$2,440.79	\$0.00
83417	Servicios Básicos	\$16,131.45	\$0.00
83419	Mantenimiento y Reparación	\$2,680.24	\$0.00
83421	Servicios Comerciales	\$15,020.04	\$0.00

Fondo Ambiental de El Salvador (FONAES)
Informe Agregado de Saldos


Niv. Sup. : 44

Mes : 9

Niv. Ins. : 31

Ejercicio : 2015

Cuenta	Descripcion	Deudor	Acreedor
83423	Otros Servicios y Arrendamientos Diversos	\$5,205.28	\$0.00
83425	Arrendamientos y Derechos	\$24,611.40	\$0.00
83427	Pasajes y Viáticos	\$1,686.50	\$0.00
83429	Servicios Técnicos y Profesionales	\$8,588.00	\$0.00
83507	Maquinaria, Equipo y Mobiliario Diverso	\$3,268.38	\$0.00
83513	Gastos en Activos Intangibles	\$24,764.75	\$0.00
83601	Primas y Gastos por Seguros y Comisiones Bancarias	\$7,241.84	\$0.00
83603	Impuestos, Tasas y Derechos	\$1,471.13	\$0.00
83707	Transferencias de Capital al Sector Público	\$202,564.10	\$0.00
83711	Transferencias de Capital al Sector Privado	\$602,349.14	\$0.00
83811	Amortización de Inversiones Intangibles	\$278.48	\$0.00
83815	Depreciación de Bienes de Uso	\$630.00	\$0.00
83955	Ajustes de Ejercicios Anteriores	\$0.00	\$0.00
85503	Rentabilidad de Inversiones Financieras	\$0.00	\$34,715.03
85605	Transferencias Corrientes del Sector Público	\$0.00	\$382,744.37
85607	Transferencias Corrientes del Sector Privado	\$0.00	\$158,185.95
85707	Transferencias de Capital del Sector Externo	\$0.00	\$950,000.00
85955	Ajustes de Ejercicios Anteriores	\$0.00	\$11,444.59
		<u>3,411,639.75</u>	<u>3,411,639.75</u>



Firma y Sello Jefe de
Unidad Financiera



Firma y Sello
Contador



Fondo Ambiental de El Salvador (FONAES)
Informe Agregado de Variaciones

Niv. Sup. : 44
Niv. Ins. : 31

Mes : 9
Ejercicio : 2015

Agrup. Oper. : 3
Area de Ges. : 0
Tipo Mov. : 1

Cuenta	Descripcion	Debitos	Creditos
21109	Bancos Comerciales M/D	\$870,833.78	\$976,875.46
21201	Anticipos a Empleados	\$0.00	\$0.00
21315	D.M. x Ingresos Financieros y Otros	\$4,175.95	\$4,175.95
21316	D.M. x Transferencias Corrientes Recibidas	\$106,452.96	\$117,920.46
21322	D.M. x Transferencias de Capital Recibidas	\$0.00	\$0.00
21383	D.M. x Recuperación de Inversiones Financieras Temporales	\$0.00	\$746,800.00
22627	Cargos Temporales por Reserva Técnica	\$0.00	\$0.00
41251	Depósitos Retenciones Fiscales	\$310.55	\$310.55
41383	A.M. x Inversiones Financieras Temporales	\$747,800.00	\$0.00
41389	A.M. x Operaciones de Ejercicios Anteriores	\$0.00	\$0.02
81203	Reserva Técnica	\$0.00	\$0.00
83955	Ajustes de Ejercicios Anteriores	\$0.02	\$0.00
85503	Rentabilidad de Inversiones Financieras	\$0.00	\$4,175.95
85605	Transferencias Corrientes del Sector Público	\$0.00	\$56,530.66
85607	Transferencias Corrientes del Sector Privado	\$0.00	\$49,922.30
85707	Transferencias de Capital del Sector Externo	\$0.00	\$0.00
85955	Ajustes de Ejercicios Anteriores	\$0.00	\$0.00
Totales :		<u>1,729,573.26</u>	<u>1,956,711.35</u>



Fondo Ambiental de El Salvador (FONAES)
Informe Agregado de Variaciones

Niv. Sup. : 44
Niv. Ins. : 31

Mes : 9
Ejercicio : 2015

Agrup. Oper. : 3
Area de Ges. : 0
Tipo Mov. : 2

Cuenta	Descripcion	Debitos	Creditos
21383	D.M. x Recuperación de Inversiones Financieras Temporales	\$746,800.00	\$0.00
22103	Depósitos a Plazo en el Sector Financiero en el Interior	\$747,800.00	\$746,800.00
22615	Derechos de Propiedad Intangible	\$0.00	\$0.00
22627	Cargos Temporales por Reserva Técnica	\$164.71	\$0.00
22699	Amortizaciones Acumuladas	\$0.00	\$804.02
23109	Productos Químicos, Combustibles y Lubricantes	\$0.00	\$811.74
24119	Maquinaria, Equipo y Mobiliario Diverso	\$0.00	\$0.00
41383	A.M. x Inversiones Financieras Temporales	\$0.00	\$747,800.00
41389	A.M. x Operaciones de Ejercicios Anteriores	\$0.02	\$0.00
42451	Acreedores Monetarios por Pagar	\$0.00	\$0.00
81109	Resultado Ejercicios Anteriores	\$0.00	\$0.00
81111	Resultado Ejercicio Corriente	\$0.00	\$0.00
81203	Reserva Técnica	\$0.00	\$164.71
83409	Productos Químicos, Combustibles y Lubricantes	\$811.74	\$0.00
83601	Primas y Gastos por Seguros y Comisiones Bancarias	\$804.02	\$0.00
83811	Amortización de Inversiones Intangibles	\$0.00	\$0.00
83815	Depreciación de Bienes de Uso	\$0.00	\$0.00
85955	Ajustes de Ejercicios Anteriores	\$0.00	\$0.02
Totales :		<u>1,496,380.49</u>	<u>1,496,380.49</u>



Fondo Ambiental de El Salvador (FONAES)
Informe Agregado de Variaciones

Niv. Sup. : 44
Niv. Ins. : 31

Mes : 9
Ejercicio : 2015

Agrup. Oper. : 3
Area de Ges. : 0
Tipo Mov. : 3

Cuenta	Descripción	Debitos	Creditos
21109	Bancos Comerciales M/D	\$0.00	\$0.00
22103	Depósitos a Plazo en el Sector Financiero en el Interior	\$0.00	\$0.00
22615	Derechos de Propiedad Intangible	\$0.00	\$0.00
22699	Amortizaciones Acumuladas	\$0.00	\$0.00
23109	Productos Químicos, Combustibles y Lubricantes	\$0.00	\$0.00
24117	Equipo de Transporte, Tracción y Elevación	\$0.00	\$0.00
24119	Maquinaria, Equipo y Mobiliario Diverso	\$0.00	\$0.00
24199	Depreciación Acumulada	\$0.00	\$0.00
42451	Acreedores Monetarios por Pagar	\$0.00	\$0.00
81103	Patrimonio Instituciones Descentralizadas	\$0.00	\$0.00
81107	Donaciones y Legados Bienes Corporales	\$0.00	\$0.00
81109	Resultado Ejercicios Anteriores	\$0.00	\$0.00
81111	Resultado Ejercicio Corriente	\$0.00	\$0.00
81203	Reserva Técnica	\$0.00	\$0.00
Totales :		0.00	0.00



Fecha 09/10/2015

Pag. 4 of 5

Fondo Ambiental de El Salvador (FONAES)
Informe Agregado de VariacionesNiv. Sup. : 44
Niv. Ins. : 31Mes : 9
Ejercicio : 2015Agrup. Oper. : 3
Area de Ges. : 4
Tipo Mov. : 1

Cuenta	Descripción	Debitos	Creditos
22605	Seguros Pagados por Anticipado	\$0.00	\$0.00
22615	Derechos de Propiedad Intangible	\$0.00	\$0.00
23109	Productos Químicos, Combustibles y Lubricantes	\$0.00	\$0.00
24119	Maquinaria, Equipo y Mobiliario Diverso	\$12,009.66	\$0.00
41351	A. M. x Remuneraciones	\$33,139.87	\$35,645.39
41354	A.M. x Adquisiciones de Bienes y Servicios	\$13,935.06	\$11,028.02
41355	A.M. x Gastos Financieros y Otros	\$134.02	\$134.02
41361	A.M. x Inversiones en Activos Fijos	\$12,331.46	\$12,331.46
41362	A.M. x Transferencias de Capital Otorgadas	\$167,597.68	\$167,597.68
83301	Remuneraciones Personal Permanente	\$31,867.73	\$0.00
83307	Contrib. Patronales a Inst. de Seguridad Social Pública	\$1,862.56	\$0.00
83309	Contrib. Patronales a Inst de Seguridad Social Privadas	\$1,915.10	\$0.00
83401	Productos Alimenticios, Agropecuarios y Forestales	\$380.44	\$0.00
83403	Productos Textiles y Vestuarios	\$0.00	\$0.00
83405	Materiales de Oficina, Productos de Papel e Impresos	\$0.00	\$0.00
83407	Productos de Cuero y Caucho	\$395.01	\$0.00
83409	Productos Químicos, Combustibles y Lubricantes	\$392.96	\$0.00
83411	Minerales y Productos Derivados	\$0.00	\$0.00
83413	Materiales de Uso o Consumo	\$1,019.30	\$0.00
83415	Bienes de Uso y Consumo Diverso	\$1,556.50	\$0.00
83417	Servicios Básicos	\$1,851.22	\$0.00
83419	Mantenimiento y Reparación	\$246.00	\$0.00
83421	Servicios Comerciales	\$1,433.36	\$0.00
83423	Otros Servicios y Arrendamientos Diversos	\$739.63	\$0.00
83425	Arrendamientos y Derechos	\$2,734.60	\$0.00
83427	Pasajes y Viáticos	\$189.00	\$0.00
83429	Servicios Técnicos y Profesionales	\$90.00	\$0.00
83507	Maquinaria, Equipo y Mobiliario Diverso	\$321.80	\$0.00
83513	Gastos en Activos Intangibles	\$0.00	\$0.00
83601	Primas y Gastos por Seguros y Comisiones Bancarias	\$2.83	\$0.00
83603	Impuestos, Tasas y Derechos	\$131.19	\$0.00
83707	Transferencias de Capital al Sector Público	\$20,380.66	\$0.00



Fondo Ambiental de El Salvador (FONAES)
Informe Agregado de Variaciones

Niv. Sup. : 44
Niv. Ins. : 31

Mes : 9
Ejercicio : 2015

Agrup. Oper. : 3
Area de Ges. : 4
Tipo Mov. : 1

Cuenta	Descripcion	Debitos	Creditos
83711	Transferencias de Capital al Sector Privado	\$147,217.02	\$0.00
Totales :		453,874.66	226,736.57



Firma y Sello Jefe de
Unidad Financiera



Firma y Sello
Contador

**Fondo Ambiental de El Salvador (FONAES)**
Informe Analítico

Niv. Sup. : 44

Periodo : 9

Agrup. Oper. : 3

Niv. Ins. : 31

Ejercicio : 2015

Area de Ges. : 0

Tipo Mov. : 1

Cuenta	Descripcion	Debitos	Creditos
21315001	D.M. x Ingresos Financieros y Otros	\$4,175.95	\$4,175.95
21316001	D.M. x Transferencias Corrientes Recibidas	\$70,302.96	\$81,770.46
21316928	Ministerio del Medio Ambiente y Recursos Naturales	\$36,150.00	\$36,150.00
21322002	Gobierno de Francia	\$0.00	\$0.00
21383001	D.M. x Recuperación de Inversiones Financieras Temporales	\$0.00	\$746,800.00
41383001	Inversiones Financieras Temporales	\$747,800.00	\$0.00
85605001	Transferencias Corrientes del Sector Público	\$0.00	\$20,380.66
85605928	Ministerio de Medio Ambiente y Recursos Naturales	\$0.00	\$36,150.00
Totales :		858,428.91	925,427.07

Fondo Ambiental de El Salvador (FONAES)
Informe Analítico

Niv. Sup. : 44

Periodo : 9

Agrup. Oper. : 3


Niv. Ins. : 31

Ejercicio : 2015

Area de Ges. : 4

Tipo Mov. : 1

Cuenta	Descripcion	Debitos	Creditos
41354001	Adquisiciones de Bienes y Servicios	\$13,581.86	\$10,715.14
41354920	Administración Nacional de Acueductos y Alcantarillados (ANDA)	\$42.65	\$42.65
41354935	Tesoro Público (DGT)	\$310.55	\$270.23
41355001	Gastos Financieros y Otros	\$134.02	\$134.02
41362001	Transferencias de Capital Otorgadas	\$147,217.02	\$147,217.02
41362929	Fondo Ambiental de El Salvador (FONAES)	\$20,380.66	\$20,380.66
83707001	Transferencias de Capital al Sector Público	\$20,380.66	\$0.00
83711003	A Organismos sin Fines de Lucro	\$147,217.02	\$0.00
Totales :		349,264.44	178,759.72



FONAES
UFI

Firma y Sello Jefe de
Unidad Financiera



FONAES
CONTABILIDAD

Firma y Sello
Contador



Fecha 09/10/2015

Pag. 1 of 1

Fondo Ambiental de El Salvador (FONAES)
Informe Analítico de Ejecución Presupuestaria - Ingresos

Niv. Sup. : 44
Niv. Ins. : 31



Mes : 9
Ejercicio : 2015

Agrup. Oper. : 3
Tipo Mov. : 1

Cuenta	Descripcion	Debitos
85503004	Rentabilidad de Depósitos a Plazo	3,989.75
85503099	Otras Rentabilidades Financieras	186.20
85605001	Transferencias Corrientes del Sector Público	20,380.66
85605928	Ministerio de Medio Ambiente y Recursos Naturales	36,150.00
85607001	De Empresas Privadas no Financieras	49,922.30
85607002	De Empresas Privadas Financieras	0.00
85607003	De Organismos sin Fines de Lucro	0.00
85707003	De Gobiernos y Organismos Gubernamentales	0.00
Totales :		<u>110,628.91</u>



Firma y Sello Jefe de
Unidad Financiera



Firma y Sello
Contador



Fondo Ambiental de El Salvador (FONAES)
Informe Analítico de Ejecución Presupuestaria - Egresos

Niv. Sup. : 44	Mes : 9	Agrup. Oper. : 3	Unidad Pres. : 01
Niv. Ins. : 31	Ejercicio : 2015	Area de Ges. : 4	Lin. Tra. : 01
		Tipo Mov. : 1	Fte. Fin. : 1

Cuenta	Descripción	Debitos
83301001	Sueldos	\$27,267.86
83301003	Aguinaldos	\$0.00
83301007	Beneficios Adicionales	\$0.00
83307001	Por Remuneraciones Permanentes	\$1,607.56
83309001	Por Remuneraciones Permanentes	\$1,694.00
83421003	Servicios de Vigilancia	\$1,433.36
83425002	De Bienes Inmuebles	\$2,734.60
	Totales :	<u>34,737.38</u>



Fondo Ambiental de El Salvador (FONAES)
Informe Analítico de Ejecución Presupuestaria - Egresos

Niv. Sup. : 44	Mes : 9	Agrup. Oper. : 3	Unidad Pres. : 01
Niv. Ins. : 31	Ejercicio : 2015	Area de Ges. : 4	Lin. Tra. : 02
		Tipo Mov. : 1	Fte. Fin. : 5

Cuenta	Descripción	Debitos
23109003	Combustibles y Lubricantes	\$0.00
24119099	Bienes Muebles Diversos	\$0.00
83301001	Sueldos	\$4,599.87
83307001	Por Remuneraciones Permanentes	\$255.00
83309001	Por Remuneraciones Permanentes	\$221.10
83401001	Productos Alimenticios para Personas	\$105.00
83401003	Productos Agropecuarios y Forestales	\$198.03
83407001	Productos de Cuero y Caucho	\$395.01
83407003	Llantas y Neumáticos	\$0.00
83409001	Productos Químicos	\$263.51
83409002	Productos Farmacéuticos y Medicinales	\$0.00
83411001	Minerales no Metálicos y Productos Derivados	\$0.00
83411002	Minerales Metálicos y Productos Derivados	\$0.00
83415001	Herramientas, Repuestos y Accesorios	\$1,556.50
83415099	Bienes de Uso y Consumo Diversos	\$0.00
83421002	Servicios de Publicidad	\$395.50
83423001	Atenciones Oficiales	\$0.00
83423099	Servicios Generales y Arrendamientos Diversos	\$88.88
83707001	Transferencias de Capital al Sector Público	\$20,380.66
83711003	A Organismos sin Fines de Lucro	\$147,217.02
	Totales :	<u>175,676.08</u>



Fondo Ambiental de El Salvador (FONAES)
Informe Analítico de Ejecución Presupuestaria - Egresos

Niv. Sup. : 44	Mes : 9	Agrup. Oper. : 3	Unidad Pres. : 01
Niv. Ins. : 31	Ejercicio : 2015	Area de Ges. : 4	Lin. Tra. : 04
		Tipo Mov. : 1	Fte. Fin. : 5

Cuenta	Descripcion	Debitos
83401001	Productos Alimenticios para Personas	\$0.00
Totales :		<u>0.00</u>



Fondo Ambiental de El Salvador (FONAES)
Informe Analítico de Ejecución Presupuestaria - Egresos


Niv. Sup. : 44	Mes : 9	Agrup. Oper. : 3	Unidad Pres. : 01
Niv. Ins. : 31	Ejercicio : 2015	Area de Ges. : 4	Lin. Tra. : 05
		Tipo Mov. : 1	Fte. Fin. : 5

Cuenta	Descripción	Debitos
24119004	Equipos Informáticos	\$12,009.66
83513003	Derechos de Propiedad Intelectual	\$0.00
Totales :		<u>12,009.66</u>

Fondo Ambiental de El Salvador (FONAES)
Informe Analítico de Ejecución Presupuestaria - Egresos

Niv. Sup. : 44	Mes : 9	Agrup. Oper. : 3	Unidad Pres. : 01
Niv. Ins. : 31	Ejercicio : 2015	Area de Ges. : 4	Lin. Tra. : 06
		Tipo Mov. : 1	Fte. Fin. : 5

Cuenta	Descripción	Debitos
24119002	Maquinarias y Equipos	\$4,068.00
83405001	Productos de Papel y Cartón	\$0.00
83405002	Materiales de Oficina	\$0.00
83423001	Atenciones Oficiales	\$0.00
83507002	Equipos Informáticos	\$0.00
83513003	Derechos de Propiedad Intelectual	\$0.00
Totales :		<u>4,068.00</u>



FONAES
UFI

**Firma y Sello Jefe de
Unidad Financiera**



FONAES
CONTABILIDAD

**Firma y Sello
Contador**