



**FONAES**  
FONDO AMBIENTAL DE EL SALVADOR

Gobierno de  
**EL SALVADOR**  
UNÁMONOS PARA CRECER

San Salvador, 08 de Julio de 2016

Señor.

**Inmar Rolando Reyes**  
**Director General de Contabilidad Gubernamental**  
Ministerio de Hacienda  
Presenté.

Reciba un cordial saludo de parte de nuestra Institución.

Por medio de la presente le remito información contable y presupuestaria, correspondiente al cierre de Junio 2016, según detalle:

1. Balance de comprobación
2. Estado de Rendimiento Económico
3. Estado de flujo de fondos
4. Composición del flujo de fondos
5. Estado de Situación Financiera
6. Informe de ejecución presupuestaria de ingresos, devengados.
7. Informe de ejecución presupuestaria de egresos, devengados
8. Informe agregado de saldos
9. Informe agregado de variaciones
10. Informe analítico
11. Informe analítico de ingresos
12. Informe analítico de gastos

Sin más que informar, me suscribo de Usted.

YRF  
JUL 2016

Atentamente.

**FONAES**  
**UFI**

**TRANSITO GÓMEZ**  
Unidad Financiera Institucional.

## BALANCE DE COMPROBACION

Del 1 de Enero al 30 de Junio del 2016

(EN DOLARES)

## Institucional

CODIGO	CONCEPTO	SALDO ANTERIOR	DEBE	HABER	SALDO ACUMULADO
<b>2</b>	<b>Recursos</b>	2,186,328.44	2,330,551.20	2,345,456.02	2,171,423.62
<b>21</b>	<b>Fondos</b>	1,303,185.60	1,503,594.33	1,584,602.31	1,222,177.62
<b>211</b>	<b>Disponibilidades</b>	1,303,185.60	768,442.89	865,379.29	1,206,249.20
21109	Bancos Comerciales M/D	1,303,185.60	768,442.89	865,379.29	1,206,249.20
<b>212</b>	<b>Anticipos de Fondos</b>	0.00	600.00	0.00	600.00
21201	Anticipos a Empleados	0.00	600.00	0.00	600.00
<b>213</b>	<b>Deudores Monetarios</b>	0.00	734,551.44	719,223.02	15,328.42
21315	D.M. x Ingresos Financieros y Otros	0.00	31,895.97	31,895.97	0.00
21316	D.M. x Transferencias Corrientes Recibidas	0.00	601,953.85	586,625.43	15,328.42
21322	D.M. x Transferencias de Capital Recibidas	0.00	83,550.00	83,550.00	0.00
21383	D.M. x Recuperación de Inversiones Financieras Temporales	0.00	0.00	0.00	0.00
21389	D.M. x Operaciones de Ejercicios Anteriores	0.00	17,151.62	17,151.62	0.00
<b>22</b>	<b>Inversiones Financieras</b>	776,197.06	758,453.04	757,835.83	776,814.27
<b>221</b>	<b>Inversiones Temporales</b>	747,800.00	747,800.00	747,800.00	747,800.00
22103	Depósitos a Plazo en el Sector Financiero en el Interior	747,800.00	747,800.00	747,800.00	747,800.00
<b>225</b>	<b>Deudores Financieros</b>	2,970.71	0.00	2,970.71	0.00
22551	Deudores Monetarios por Percibir	2,970.71	0.00	2,970.71	0.00
<b>226</b>	<b>Inversiones Intangibles</b>	25,426.35	10,653.04	7,065.12	29,014.27
22605	Seguros Pagados por Anticipado	0.00	9,864.89	0.00	9,864.89
22615	Derechos de Propiedad Intangible	34,216.79	0.00	689.00	33,527.79
22627	Cargos Temporales por Reserva Técnica	836.25	99.15	836.25	99.15
22699	Amortizaciones Acumuladas	9,626.69	689.00	5,539.87	14,477.56
<b>231</b>	<b>Inversiones en Existencias</b>	5,463.06	1,992.00	3,017.88	4,437.18
<b>231</b>	<b>Existencias Institucionales</b>	5,463.06	1,992.00	3,017.88	4,437.18
23109	Productos Químicos, Combustibles y Lubricantes	5,463.06	1,992.00	3,017.88	4,437.18
23117	Maquinaria, Equipo y Mobiliario Diverso	0.00	0.00	0.00	0.00
<b>24</b>	<b>Inversiones en Bienes de Uso</b>	101,482.72	66,511.83	0.00	167,994.55
<b>241</b>	<b>Bienes Depreciables</b>	101,482.72	66,511.83	0.00	167,994.55
24117	Equipo de Transporte, Tracción y Elevación	220,174.03	0.00	0.00	220,174.03
24119	Maquinaria, Equipo y Mobiliario Diverso	59,496.47	66,511.83	0.00	126,008.30
24199	Depreciación Acumulada	178,187.78	0.00	0.00	178,187.78
<b>Sub Total Título</b>		<b>2,186,328.44</b>	<b>2,330,551.20</b>	<b>2,345,456.02</b>	<b>2,171,423.62</b>

Fondo Ambiental de El Salvador (FONAES)  
**BALANCE DE COMPROBACION**  
 Del 1 de Enero al 30 de Junio del 2016  
 (EN DOLARES)

08/07/2016

Pag. 2 de 4

Institucional

CODIGO	CONCEPTO	SALDO ANTERIOR	DEBE	HABER	SALDO ACUMULADO
<b>4</b>	<b>Obligaciones con Terceros</b>	18,276.46	862,555.60	857,027.82	12,748.68
<b>41</b>	<b>Deuda Corriente</b>	0.00	833,170.74	842,335.39	9,164.65
<b>412</b>	<b>Depósitos de Terceros</b>	0.00	2,918.89	2,918.89	0.00
41251	Depósitos Retenciones Fiscales	0.00	2,918.89	2,918.89	0.00
<b>413</b>	<b>Acreeedores Monetarios</b>	0.00	830,251.85	839,416.50	9,164.65
41351	A. M. x Remuneraciones	0.00	187,522.05	195,531.85	8,009.80
41354	A.M. x Adquisiciones de Bienes y Servicios	0.00	82,158.15	83,313.00	1,154.85
41355	A.M. x Gastos Financieros y Otros	0.00	26,155.31	26,155.31	0.00
41356	A.M. x Transferencias Corrientes Otorgadas	0.00	13,459.35	13,459.35	0.00
41361	A.M. x Inversiones en Activos Fijos	0.00	68,027.57	68,027.57	0.00
41362	A.M. x Transferencias de Capital Otorgadas	0.00	296,778.18	296,778.18	0.00
41389	A.M. x Operaciones de Ejercicios Anteriores	0.00	156,151.24	156,151.24	0.00
<b>42</b>	<b>Financiamiento de Terceros</b>	18,276.46	29,384.86	14,692.43	3,584.03
<b>424</b>	<b>Acreeedores Financieros</b>	18,276.46	29,384.86	14,692.43	3,584.03
42451	Acreeedores Monetarios por Pagar	18,276.46	29,384.86	14,692.43	3,584.03
<b>Sub Total Título</b>		<b>18,276.46</b>	<b>862,555.60</b>	<b>857,027.82</b>	<b>12,748.68</b>

## BALANCE DE COMPROBACION

Del 1 de Enero al 30 de Junio del 2016

(EN DOLARES)

## Institucional

CODIGO	CONCEPTO	SALDO ANTERIOR	DEBE	HABER	SALDO ACUMULADO
<b>8</b>	<b>Obligaciones Propias</b>	2,168,051.98	1,217,815.88	1,208,438.84	2,158,674.94
<b>81</b>	<b>Patrimonio Estatal</b>	2,168,051.98	477,595.21	476,858.11	2,167,314.88
<b>811</b>	<b>Patrimonio</b>	1,420,970.52	477,595.21	476,758.96	1,420,134.27
81103	Patrimonio Instituciones Descentralizadas	482,720.87	0.00	0.00	482,720.87
81107	Donaciones y Legados Bienes Corporales	73,401.00	0.00	0.00	73,401.00
81109	Resultado Ejercicios Anteriores	388,089.69	0.00	476,758.96	864,848.65
81111	Resultado Ejercicio Corriente	476,758.96	477,595.21	0.00	(836.25)
<b>812</b>	<b>Reservas</b>	747,081.46	0.00	99.15	747,180.61
81203	Reserva Técnica	747,081.46	0.00	99.15	747,180.61
<b>83</b>	<b>Gastos de Gestión</b>	0.00	740,220.67	0.00	740,220.67
<b>833</b>	<b>Gastos en Personal</b>	0.00	195,531.85	0.00	195,531.85
83301	Remuneraciones Personal Permanente	0.00	171,765.04	0.00	171,765.04
83307	Contrib. Patronales a Inst. de Seguridad Social Pública	0.00	10,020.73	0.00	10,020.73
83309	Contrib. Patronales a Inst de Seguridad Social Privadas	0.00	10,181.58	0.00	10,181.58
83313	Indemnizaciones	0.00	3,564.50	0.00	3,564.50
<b>834</b>	<b>Gastos en Bienes de Consumo y Servicios</b>	0.00	84,338.88	0.00	84,338.88
83401	Productos Alimenticios, Agropecuarios y Forestales	0.00	4,146.14	0.00	4,146.14
83403	Productos Textiles y Vestuarios	0.00	48.00	0.00	48.00
83405	Materiales de Oficina, Productos de Papel e Impresos	0.00	1,677.55	0.00	1,677.55
83409	Productos Químicos, Combustibles y Lubricantes	0.00	3,392.40	0.00	3,392.40
83413	Materiales de Uso o Consumo	0.00	342.78	0.00	342.78
83415	Bienes de Uso y Consumo Diverso	0.00	390.66	0.00	390.66
83417	Servicios Básicos	0.00	10,496.96	0.00	10,496.96
83419	Mantenimiento y Reparación	0.00	3,207.52	0.00	3,207.52
83421	Servicios Comerciales	0.00	19,397.41	0.00	19,397.41
83423	Otros Servicios y Arrendamientos Diversos	0.00	2,288.23	0.00	2,288.23
83425	Arrendamientos y Derechos	0.00	17,227.98	0.00	17,227.98
83427	Pasajes y Viáticos	0.00	615.00	0.00	615.00
83429	Servicios Técnicos y Profesionales	0.00	21,108.25	0.00	21,108.25
<b>835</b>	<b>Gastos en Bienes Capitalizables</b>	0.00	1,515.74	0.00	1,515.74
83513	Gastos en Activos Intangibles	0.00	1,515.74	0.00	1,515.74
<b>836</b>	<b>Gastos Financieros y Otros</b>	0.00	8,762.02	0.00	8,762.02
83601	Primas y Gastos por Seguros y Comisiones Bancarias	0.00	7,657.42	0.00	7,657.42
83603	Impuestos, Tasas y Derechos	0.00	1,104.60	0.00	1,104.60
<b>837</b>	<b>Gastos en Transferencias Otorgadas</b>	0.00	310,237.53	0.00	310,237.53
83705	Transferencias Corrientes al Sector Público	0.00	12,955.95	0.00	12,955.95
83707	Transferencias de Capital al Sector Público	0.00	69,065.03	0.00	69,065.03
83709	Transferencias Corrientes al Sector Privado	0.00	503.40	0.00	503.40
83711	Transferencias de Capital al Sector Privado	0.00	227,713.15	0.00	227,713.15
<b>838</b>	<b>Costos de Ventas y Cargos Calculados</b>	0.00	607.45	0.00	607.45

BALANCE DE COMPROBACION

Del 1 de Enero al 30 de Junio del 2016

(EN DOLARES)

Institucional

CODIGO	CONCEPTO	SALDO ANTERIOR	DEBE	HABER	SALDO ACUMULADO
83811	Amortización de Inversiones Intangibles	0.00	607.45	0.00	607.45
<b>839</b>	<b>Gastos de Actualizaciones y Ajustes</b>	<b>0.00</b>	<b>139,227.20</b>	<b>0.00</b>	<b>139,227.20</b>
83950	Diferencias por Tipo de Cambio M/E	0.00	12,460.82	0.00	12,460.82
83955	Ajustes de Ejercicios Anteriores	0.00	126,766.38	0.00	126,766.38
<b>85</b>	<b>Ingresos de Gestión</b>	<b>0.00</b>	<b>0.00</b>	<b>731,580.73</b>	<b>731,580.73</b>
<b>855</b>	<b>Ingresos Financieros y Otros</b>	<b>0.00</b>	<b>0.00</b>	<b>19,435.15</b>	<b>19,435.15</b>
85503	Rentabilidad de Inversiones Financieras	0.00	0.00	19,435.15	19,435.15
<b>856</b>	<b>Ingresos por Transferencias Corrientes Recibidas</b>	<b>0.00</b>	<b>0.00</b>	<b>601,953.85</b>	<b>601,953.85</b>
85605	Transferencias Corrientes del Sector Público	0.00	0.00	273,958.80	273,958.80
85607	Transferencias Corrientes del Sector Privado	0.00	0.00	298,407.24	298,407.24
85609	Transferencias Corrientes del Sector Externo	0.00	0.00	29,587.81	29,587.81
<b>857</b>	<b>Ingresos por Transferencias de Capital Recibidas</b>	<b>0.00</b>	<b>0.00</b>	<b>83,550.00</b>	<b>83,550.00</b>
85705	Transferencias de Capital del Sector Privado	0.00	0.00	83,550.00	83,550.00
<b>859</b>	<b>Ingresos por Actualizaciones y Ajustes</b>	<b>0.00</b>	<b>0.00</b>	<b>26,641.73</b>	<b>26,641.73</b>
85907	Diferencias por Tipo de Cambio M/E	0.00	0.00	12,460.82	12,460.82
85955	Ajustes de Ejercicios Anteriores	0.00	0.00	14,180.91	14,180.91
<b>Sub Total Título</b>		<b>2,168,051.98</b>	<b>1,217,815.88</b>	<b>1,208,438.84</b>	<b>2,158,674.94</b>
<b>Total</b>		<b>0.00</b>	<b>4,410,922.68</b>	<b>4,410,922.68</b>	<b>0.00</b>



FONAES  
UFI



FONAES  
CONTABILIDAD

**Fondo Ambiental de El Salvador (FONAES)**  
**ESTADO DE RENDIMIENTO ECONOMICO**  
**Del 1 de Enero al 30 de Junio del 2016**  
**(EN DOLARES)**

**Institucional**


	<b>CORRIENTE</b>	<b>ANTERIOR</b>	<b>INGRESOS DE GESTION</b>	<b>CORRIENTE</b>	<b>ANTERIOR</b>
<b>GASTOS DE GESTION</b>					
Gastos en Personal	195,531.85	0.00	Ingresos Financieros y Otros	19,435.15	0.00
Remuneraciones Personal Permanente	171,765.04	0.00	Rentabilidad de Inversiones Financieras	19,435.15	0.00
Contrib. Patronales a Inst. de Seguridad Social Publica	10,020.73	0.00	Ingresos por Transferencias Corrientes Recibidas	601,953.85	0.00
Contrib. Patronales a Inst de Seguridad Social Privadas	10,181.58	0.00	Transferencias Corrientes del Sector Público	273,958.80	0.00
Indemnizaciones	3,564.50	0.00	Transferencias Corrientes del Sector Privado	298,407.24	0.00
<b>Gastos en Bienes de Consumo y Servicios</b>	<b>84,338.88</b>	<b>0.00</b>	Ingresos por Transferencias de Capital Recibidas	<b>83,550.00</b>	<b>0.00</b>
Productos Alimenticios, Agropecuarios y Forestales	4,146.14	0.00	Transferencias de Capital del Sector Privado	83,550.00	0.00
Productos Textiles y Vestuarios	48.00	0.00	Ingresos por Actualizaciones y Ajustes	26,641.73	0.00
Materiales de Oficina, Productos de Papel e Impresos	1,677.55	0.00	Diferencias por Tipo de Cambio M/E	12,460.82	0.00
Productos Químicos, Combustibles y Lubricantes	3,392.40	0.00	Ajustes de Ejercicios Anteriores	14,180.91	0.00
Materiales de Uso o Consumo	342.78	0.00	<b>SUB TOTAL INGRESOS</b>	<b>731,580.73</b>	<b>0.00</b>
Bienes de Uso y Consumo Diverso	390.66	0.00	<b>RESULTADO DEL EJERCICIO</b>	<b>8,639.94</b>	<b>0.00</b>
Servicios Básicos	10,496.96	0.00	<b>TOTAL DE INGRESOS DE GESTION</b>	<b>740,220.67</b>	<b>0.00</b>
Mantenimiento y Reparación	3,207.52	0.00			
Servicios Comerciales	19,397.41	0.00			
Otros Servicios y Arrendamientos Diversos	2,288.23	0.00			
Arrendamientos y Derechos	17,227.98	0.00			
Pasajes y Viáticos	615.00	0.00			
Servicios Técnicos y Profesionales	21,108.25	0.00			
<b>Gastos en Bienes Capitalizables</b>	<b>1,515.74</b>	<b>0.00</b>			
Gastos en Activos Intangibles	1,515.74	0.00			
<b>Gastos Financieros y Otros</b>	<b>8,762.02</b>	<b>0.00</b>			
Primas y Gastos por Seguros y Comisiones Bancarias	7,657.42	0.00			
Impuestos, Tasas y Derechos	1,104.60	0.00			
<b>Gastos en Transferencias Otorgadas</b>	<b>310,237.53</b>	<b>0.00</b>			
Transferencias Corrientes al Sector Público	12,955.95	0.00			
Transferencias de Capital al Sector Público	69,065.03	0.00			
Transferencias Corrientes al Sector Privado	503.40	0.00			
Transferencias de Capital al Sector Privado	227,713.15	0.00			
<b>Costos de Ventas y Cargos Calculados</b>	<b>607.45</b>	<b>0.00</b>			
Amortización de Inversiones Intangibles	607.45	0.00			
<b>Gastos de Actualizaciones y Ajustes</b>	<b>139,227.20</b>	<b>0.00</b>			
Diferencias por Tipo de Cambio M/E	12,460.82	0.00			
Ajustes de Ejercicios Anteriores	126,766.38	0.00			
<b>SUB TOTAL GASTOS</b>	<b>740,220.67</b>	<b>0.00</b>			





Fondo Ambiental de El Salvador (FONAES)  
 ESTADO DE RENDIMIENTO ECONOMICO  
 Del 1 de Enero al 30 de Junio del 2016  
 (EN DOLARES)


08/07/2016  
 Pag. 2 de 2

Institucional

  
 F. \_\_\_\_\_  
 JEFE UFI



  
 F. \_\_\_\_\_  
 CONTADOR






Fondo Ambiental de El Salvador (FONAES)  
ESTADO DE FLUJO DE FONDOS  
Del 1 de Enero al 30 de Junio del 2016  
(EN DOLARES)

Institucional

ESTRUCTURA	CORRIENTE	ANTERIOR
DISPONIBILIDADES INICIALES	1,303,185.60	0.00
DISPONIBILIDADES INICIALES	1,303,185.60	0.00
RESULTADO OPERACIONAL NETO	(96,336.40)	0.00
FUENTES OPERACIONALES	719,223.02	0.00
USOS OPERACIONALES	815,559.42	0.00
RESULTADO NO OPERACIONAL NETO	(600.00)	0.00
FUENTES NO OPERACIONALES	2,918.89	0.00
USOS NO OPERACIONALES	3,518.89	0.00
DISPONIBILIDAD FINAL	1,206,249.20	0.00

 FONAES  
UFI

F.   
JEFE UFI

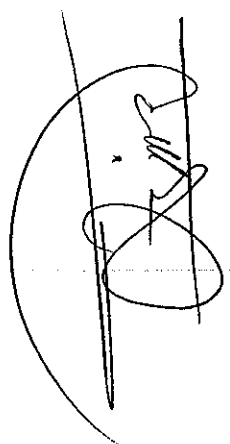
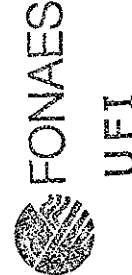
 FONAES  
CONTABILIDAD

  
CONTADOR

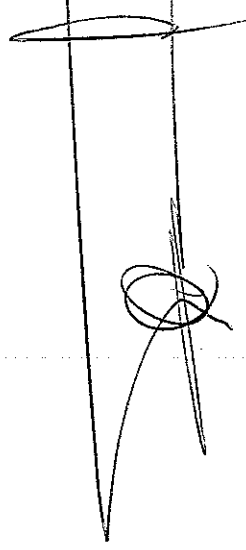


Institucional

FUENTES	CORRIENTE	ANTERIOR	USOS	CORRIENTE	ANTERIOR
<b>OPERACIONAL</b>	<b>7,19,223.02</b>	<b>0.00</b>	<b>OPERACIONAL</b>	<b>815,559.42</b>	<b>0.00</b>
D.M. x Ingresos Financieros y Otros	31,895.97	0.00	A. M. x Remuneraciones	187,522.05	0.00
D.M. x Transferencias Corrientes Recibidas	586,625.43	0.00	A.M. x Adquisiciones de Bienes y Servicios	82,158.15	0.00
D.M. x Transferencias de Capital Recibidas	83,550.00	0.00	A.M. x Gastos Financieros y Otros	26,155.31	0.00
D.M. x Operaciones de Ejercicios Anteriores	17,151.62	0.00	A.M. x Transferencias Corrientes Otorgadas	13,459.35	0.00
<b>NO OPERACIONAL</b>	<b>2,918.89</b>	<b>0.00</b>	A.M. x Inversiones en Activos Fijos	68,027.57	0.00
Depósitos Retenciones Fiscales	2,918.89	0.00	A.M. x Transferencias de Capital Otorgadas	296,778.18	0.00
			A.M. x Operaciones de Ejercicios Anteriores	141,458.81	0.00
<b>DISMINUCION NETA DE DISPONIBILIDADES</b>	<b>96,936.40</b>	<b>0.00</b>	<b>NO OPERACIONAL</b>	<b>3,518.89</b>	<b>0.00</b>
<b>TOTAL FUENTES</b>	<b>8,19,078.31</b>	<b>0.00</b>	Anticipos a Empleados	600.00	0.00
			Depósitos Retenciones Fiscales	2,918.89	0.00
			<b>TOTAL USOS</b>	<b>819,078.31</b>	<b>0.00</b>

FONAES  
UFI




FONAES  
CONTABILIDAD


**Institucional**


Recursos	Corriente
Fondos	1,222,177.62
Disponibilidades	1,206,249.20
Anticipos de Fondos	600.00
Deudores Monetarios	15,328.42
<b>Inversiones Financieras</b>	<b>776,814.27</b>
Inversiones Temporales	747,800.00
Deudores Financieros	.00
Inversiones Intangibles	29,014.27
<b>Inversiones en Existencias</b>	<b>4,437.18</b>
Existencias Institucionales	4,437.18
<b>Inversiones en Bienes de Uso</b>	<b>167,994.55</b>
Bienes Depreciables	167,994.55
<b>TOTAL RECURSOS</b>	<b>2,171,423.62</b>

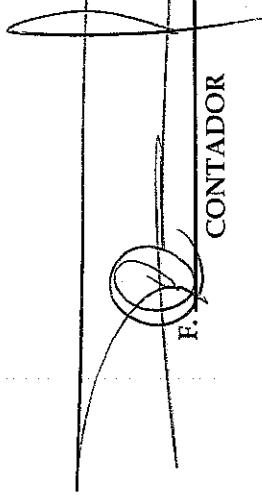
Obligaciones	Corriente
Deuda Corriente	9,164.65
Depósitos de Terceros	.00
Acreedores Monetarios	9,164.65
<b>Financiamiento de Terceros</b>	<b>3,584.03</b>
Acreedores Financieros	3,584.03
<b>SUB TOTAL</b>	<b>12,748.68</b>
<b>Patrimonio Estatal</b>	<b>2,167,314.88</b>
Patrimonio	1,420,134.27
Reservas	747,180.61
Resultado del Ejercicio	-8,639.94
<b>SUB TOTAL</b>	<b>2,158,674.94</b>
<b>TOTAL OBLIGACIONES</b>	<b>2,171,423.62</b>



FONAES  
UFI

F.   
JEFE UFI



F.   
CONTADOR



## FONDO AMBIENTAL DE EL SALVADOR (FONAES)

08/07/2016

Pag. 1 de 2

ESTADO DE EJECUCION PRESUPUESTARIA DE INGRESOS  
Reporte Acumulado Del 1 de Enero al 30 de Junio del 2016  
(EN DOLARES)

Institucional


CODIGO	CONCEPTO	PRESUPUESTO	DEVENGADO	SALDO PRESUPUESTARIO
15	INGRESOS FINANCIEROS Y OTROS	36,200.00	31,895.97	4,304.03
151	Rendimientos de Títulos y Valores	36,200.00	19,435.15	16,764.85
15105	Rentabilidad de Depósitos a Plazos	36,000.00	19,195.89	16,804.11
15199	Otras Rentabilidades Financieras	200.00	239.26	-39.26
157	Otros Ingresos no Clasificados	0.00	12,460.82	-12,460.82
15701	Diferenciales Cambiarios	0.00	12,460.82	-12,460.82
16	TRANSFERENCIAS CORRIENTES	1,339,825.00	601,953.85	737,871.15
	Transferencias Corrientes del Sector Público	499,800.00	273,958.80	225,841.20
16201	Transferencias Corrientes del Sector Público	67,000.00	58,933.80	8,066.20
1624400	Ramo de Medio Ambiente y Recursos Naturales	432,800.00	215,025.00	217,775.00
163	Transferencias Corrientes del Sector Privado	256,135.00	298,407.24	-42,272.24
16301	De Empresas Privadas no Financieras	232,035.00	254,153.82	-22,118.82
16302	De Empresas Privadas Financieras	20,000.00	15,328.42	4,671.58
16303	De Organismos sin Fines de Lucro	4,100.00	28,925.00	-24,825.00
164	Transferencias Corrientes del Sector Externo	583,890.00	29,587.81	554,302.19
16401	De Empresas Privadas no Financieras	0.00	4,903.42	-4,903.42
16404	De Organismos Multilaterales	583,890.00	24,684.39	559,205.61
22	TRANSFERENCIAS DE CAPITAL	250,000.00	83,550.00	166,450.00
223	Transferencias de Capital del Sector Privado	0.00	83,550.00	-83,550.00
22301	De Empresas Privadas no Financieras	0.00	83,550.00	-83,550.00
224	Transferencias de Capital del Sector Externo	250,000.00	0.00	250,000.00
22403	De Gobiernos y Organismos Gubernamentales	250,000.00	0.00	250,000.00
32	SALDOS AÑOS ANTERIORES	785,423.78	0.00	785,423.78
321	Saldos Iniciales de Caja y Banco	785,423.78	0.00	785,423.78

FONDO AMBIENTAL DE EL SALVADOR (FONAES)

ESTADO DE EJECUCION PRESUPUESTARIA DE INGRESOS  
Reporte Acumulado Del 1 de Enero al 30 de Junio del 2016  
(EN DOLARES)

Institucional


CODIGO	CONCEPTO	PRESUPUESTO	DEVENGADO	SALDO PRESUPUESTARIO
32102	Saldo Inicial en Banco	785,423.78	0.00	785,423.78
	<b>Total Rubro</b>	<b>2,411,448.78</b>	<b>717,399.82</b>	<b>1,694,048.96</b>
	<b>Total Cuenta</b>	<b>2,411,448.78</b>	<b>717,399.82</b>	<b>1,694,048.96</b>
	<b>Total Especifico</b>	<b>2,411,448.78</b>	<b>717,399.82</b>	<b>1,694,048.96</b>



E. \_\_\_\_\_  
JEFE UFI



FONAES  
UFI



E. \_\_\_\_\_  
CONTADOR



FONAES  
CONTABILIDAD



**FONDO AMBIENTAL DE EL SALVADOR (FONAES)**  
**ESTADO DE EJECUCION PRESUPUESTARIA DE EGRESOS**  
**Reporte Acumulado Del 1 de Enero al 30 de Junio del 2016**  
**(EN DOLARES)**

## Institucional

CODIGO	CONCEPTO	CREDITO PRESUPUESTARIO	DEVENGADO	SALDO PRESUPUESTARIO
51	Remuneraciones	474,724.00	195,531.85	279,192.15
511	Remuneraciones Permanentes	418,824.76	171,765.04	247,059.72
51101	Sueldos	384,165.83	167,740.17	216,425.66
51103	Aguinaldos	21,740.82	1,406.54	20,334.28
51105	Dietas	3,600.00	200.00	3,400.00
51107	Beneficios Adicionales	9,318.11	2,418.33	6,899.78
514	Contribuciones Patronales a Inst de Seg Social Públicas	24,095.24	10,020.73	14,074.51
51401	Por Remuneraciones Permanentes	24,095.24	10,020.73	14,074.51
515	Contribuciones Patronales a Inst de Seg Social Privadas	26,804.00	10,181.58	16,622.42
51501	Por Remuneraciones Permanentes	26,804.00	10,181.58	16,622.42
517	Indemnizaciones	5,000.00	3,564.50	1,435.50
51701	Al Personal de Servicios Permanentes	5,000.00	3,564.50	1,435.50
54	Adquisiciones de Bienes y Servicios	790,646.16	83,313.00	707,333.16
541	Bienes de Uso y Consumo	75,057.59	8,971.65	66,085.94
54101	Productos Alimenticios para Personas	10,726.11	2,702.84	8,023.27
54103	Productos Agropecuarios y Forestales	3,200.00	1,443.30	1,756.70
54104	Productos Textiles y Vestuarios	10,048.00	48.00	10,000.00
54105	Productos de Papel y Cartón	8,889.48	1,046.25	7,843.23
54106	Productos de Cuero y Caucho	225.00	0.00	225.00
54107	Productos Químicos	5,465.00	356.23	5,108.77
54108	Productos Farmacéuticos y Medicinales	400.00	0.00	400.00
54109	Llantas y Neumáticos	4,100.00	0.00	4,100.00
54110	Combustibles y Lubricantes	9,588.29	2,010.29	7,578.00
54111	Minerales no Metálicos y Productos Derivados	50.00	0.00	50.00
54112	Minerales Metálicos y Productos Derivados	500.00	0.00	500.00
54114	Materiales de Oficina	7,259.00	451.30	6,807.70
54115	Materiales Informáticos	2,750.00	161.65	2,588.35
54116	Libros , Textos, Útiles de Enseñanza y Publicaciones	180.00	180.00	0.00
54118	Herramientas, Repuestos y Accesorios	2,100.00	85.00	2,015.00
54119	Materiales Eléctricos	516.71	181.13	335.58
54199	Bienes de Uso y Consumo Diversos	9,060.00	305.66	8,754.34
542	Servicios Básicos	22,104.32	10,496.96	11,607.36
54201	Servicios de Energía Eléctrica	10,238.19	4,538.19	5,700.00
54202	Servicios de Agua	1,120.00	399.48	720.52
54203	Servicios de Telecomunicaciones	10,746.13	5,559.29	5,186.84
543	Servicios Generales y Arrendamientos	147,225.72	42,121.14	105,104.58
54301	Mantenimientos y Reparaciones de Bienes Muebles	3,500.40	550.40	2,950.00



**FONDO AMBIENTAL DE EL SALVADOR (FONAES)**  
**ESTADO DE EJECUCION PRESUPUESTARIA DE EGRESOS**  
**Reporte Acumulado Del 1 de Enero al 30 de Junio del 2016**  
**(EN DOLARES)**



## Institucional


CODIGO	CONCEPTO	CREDITO PRESUPUESTARIO	DEVENGADO	SALDO PRESUPUESTARIO
54302	Mantenimientos y Reparaciones de Vehículos	7,805.75	2,657.12	5,148.63
54305	Servicios de Publicidad	1,750.00	1,582.00	168.00
54306	Servicios de Vigilancia	17,210.00	8,600.16	8,609.84
54307	Servicios de Limpiezas y Fumigaciones	500.00	79.10	420.90
54308	Servicios de Lavanderías y Planchado	100.00	6.00	94.00
54313	Impresiones, Publicaciones y Reproducciones	22,748.50	9,130.15	13,618.35
54314	Atenciones Oficiales	1,300.00	0.00	1,300.00
54317	Arrendamiento de Bienes Inmuebles	34,500.00	17,227.98	17,272.02
54399	Servicios Generales y Arrendamientos Diversos	57,811.07	2,288.23	55,522.84
544	Pasajes y Viáticos	65,700.00	615.00	65,085.00
54401	Pasajes al Interior	100.00	0.00	100.00
54402	Pasajes al Exterior	22,000.00	0.00	22,000.00
54403	Viáticos por Comisión Interna	1,800.00	615.00	1,185.00
54404	Viáticos por Comisión Externa	41,800.00	0.00	41,800.00
545	Consultorías, Estudios e Investigaciones	480,558.53	21,108.25	459,450.28
54503	Servicios Jurídicos	2,115.00	1,230.00	885.00
54504	Servicios de Contabilidad y Auditoría	20,500.00	1,400.00	19,100.00
54505	Servicios de Capacitación	1,000.00	28.25	971.75
54599	Consultorías, Estudios e Investigaciones Diversas	456,943.53	18,450.00	438,493.53
55	Gastos Financieros y Otros	30,960.82	26,155.31	4,805.51
	Impuestos, Tasas y Derechos	2,600.00	1,104.60	1,495.40
55599	Impuestos, Tasas y Derechos Diversos	2,600.00	1,104.60	1,495.40
556	Seguros, Comisiones y Gastos Bancarios	15,900.00	12,589.89	3,310.11
55601	Primas y Gastos de Seguros de Personas	9,565.00	6,359.63	3,205.37
55602	Primas y Gastos de Seguros de Bienes	6,210.00	6,205.26	4.74
55603	Comisiones y Gastos Bancarios	125.00	25.00	100.00
557	Otros Gastos no Clasificados	12,460.82	12,460.82	0.00
55701	Diferenciales Cambiarios	12,460.82	12,460.82	0.00
56	Transferencias Corrientes	17,355.95	13,459.35	3,896.60
562	Transferencias Corrientes al Sector Público	12,955.95	12,955.95	0.00
56201	Transferencias Corrientes al Sector Público	12,955.95	12,955.95	0.00
563	Transferencias Corrientes al Sector Privado	4,400.00	503.40	3,896.60
56304	A Personas Naturales	4,400.00	503.40	3,896.60
61	Inversiones en Activos Fijos	76,355.86	68,027.57	8,328.29
611	Bienes Muebles	73,111.16	66,511.83	6,599.33
61101	Mobiliarios	500.00	0.00	500.00
61102	Maquinarias y Equipos	2,403.84	1,171.84	1,232.00

**FONDO AMBIENTAL DE EL SALVADOR (FONAES)**  
**ESTADO DE EJECUCION PRESUPUESTARIA DE EGRESOS**  
**Reporte Acumulado Del 1 de Enero al 30 de Junio del 2016**  
**(EN DOLARES)**

Institucional

<b>CODIGO</b>	<b>CONCEPTO</b>	<b>CREDITO PRESUPUESTARIO</b>	<b>DEVENGADO</b>	<b>SALDO PRESUPUESTARIO</b>
61104	Equipos Informáticos	68,707.32	65,339.99	3,367.33
61199	Bienes Muebles Diversos	1,500.00	0.00	1,500.00
614	Intangibles	3,244.70	1,515.74	1,728.96
61403	Derechos de Propiedad Intelectual	3,244.70	1,515.74	1,728.96
62	Transferencias de Capital	1,021,405.99	296,778.18	724,627.81
622	Transferencias de Capital al Sector Público	485,396.25	69,065.03	416,331.22
62201	Transferencias de Capital al Sector Público	485,396.25	69,065.03	416,331.22
623	Transferencias de Capital al Sector Privado	536,009.74	227,713.15	308,296.59
62303	A Organismos Sin Fines de Lucro	536,009.74	227,713.15	308,296.59
<b>Total Rubro</b>		<b>2,411,448.78</b>	<b>683,265.26</b>	<b>1,728,183.52</b>
<b>Total Cuenta</b>		<b>2,411,448.78</b>	<b>683,265.26</b>	<b>1,728,183.52</b>
<b>Total Especifico</b>		<b>2,411,448.78</b>	<b>683,265.26</b>	<b>1,728,183.52</b>

  
  
 F. \_\_\_\_\_  
**JEFE UFI**

  
 F. \_\_\_\_\_  
**CONTADOR**

 **FONAES**  
**CONTABILIDAD**



**Fondo Ambiental de El Salvador (FONAES)**  
**Informe Agregado de Saldos**

Niv. Sup. : 44

Mes : 6

Niv. Ins. : 31

Ejercicio : 2016

Cuenta	Descripcion	Deudor	Acreedor
21109	Bancos Comerciales M/D	\$1,206,249.20	\$0.00
21201	Anticipos a Empleados	\$600.00	\$0.00
21315	D.M. x Ingresos Financieros y Otros	\$0.00	\$0.00
21316	D.M. x Transferencias Corrientes Recibidas	\$15,328.42	\$0.00
21322	D.M. x Transferencias de Capital Recibidas	\$0.00	\$0.00
21389	D.M. x Operaciones de Ejercicios Anteriores	\$0.00	\$0.00
22103	Depósitos a Plazo en el Sector Financiero en el Interior	\$747,800.00	\$0.00
22551	Deudores Monetarios por Percibir	\$0.00	\$0.00
505	Seguros Pagados por Anticipado	\$9,864.89	\$0.00
22615	Derechos de Propiedad Intangible	\$33,527.79	\$0.00
22627	Cargos Temporales por Reserva Técnica	\$99.15	\$0.00
22699	Amortizaciones Acumuladas	\$0.00	\$14,477.56
23109	Productos Químicos, Combustibles y Lubricantes	\$4,437.18	\$0.00
23117	Maquinaria, Equipo y Mobiliario Diverso	\$0.00	\$0.00
24117	Equipo de Transporte, Tracción y Elevación	\$220,174.03	\$0.00
24119	Maquinaria, Equipo y Mobiliario Diverso	\$126,008.30	\$0.00
24199	Depreciación Acumulada	\$0.00	\$178,187.78
41251	Depósitos Retenciones Fiscales	\$0.00	\$0.00
41351	A. M. x Remuneraciones	\$0.00	\$8,009.80
41354	A.M. x Adquisiciones de Bienes y Servicios	\$0.00	\$1,154.85
41355	A.M. x Gastos Financieros y Otros	\$0.00	\$0.00
41356	A.M. x Transferencias Corrientes Otorgadas	\$0.00	\$0.00
41361	A.M. x Inversiones en Activos Fijos	\$0.00	\$0.00
41362	A.M. x Transferencias de Capital Otorgadas	\$0.00	\$0.00
389	A.M. x Operaciones de Ejercicios Anteriores	\$0.00	\$0.00
42451	Acreedores Monetarios por Pagar	\$0.00	\$3,584.03
81103	Patrimonio Instituciones Descentralizadas	\$0.00	\$482,720.87
81107	Donaciones y Legados Bienes Corporales	\$0.00	\$73,401.00
81109	Resultado Ejercicios Anteriores	\$0.00	\$864,848.65
81111	Resultado Ejercicio Corriente	\$0.00	(\$836.25)
81203	Reserva Técnica	\$0.00	\$747,180.61
83301	Remuneraciones Personal Permanente	\$171,765.04	\$0.00
83307	Contrib. Patronales a Inst. de Seguridad Social Pública	\$10,020.73	\$0.00
83309	Contrib. Patronales a Inst de Seguridad Social Privadas	\$10,181.58	\$0.00
83313	Indemnizaciones	\$3,564.50	\$0.00
83401	Productos Alimenticios, Agropecuarios y Forestales	\$4,146.14	\$0.00
83403	Productos Textiles y Vestuarios	\$48.00	\$0.00
83405	Materiales de Oficina, Productos de Papel e Impresos	\$1,677.55	\$0.00
83409	Productos Químicos, Combustibles y Lubricantes	\$3,392.40	\$0.00
83413	Materiales de Uso o Consumo	\$342.78	\$0.00
83415	Bienes de Uso y Consumo Diverso	\$390.66	\$0.00
83417	Servicios Básicos	\$10,496.96	\$0.00
83419	Mantenimiento y Reparación	\$3,207.52	\$0.00



*Brisola*  
11 AUG 2016



**Fondo Ambiental de El Salvador (FONAES)**  
**Informe Agregado de Saldos**


Niv. Sup. : 44

Niv. Ins. : 31

Mes : 6

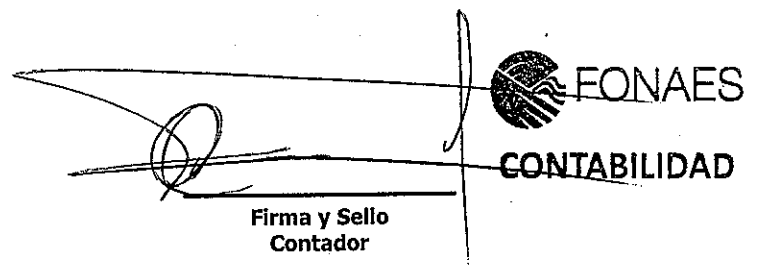
Ejercicio : 2016

Cuenta	Descripcion	Deudor	Acreedor
83421	Servicios Comerciales	\$19,397.41	\$0.00
83423	Otros Servicios y Arrendamientos Diversos	\$2,288.23	\$0.00
83425	Arrendamientos y Derechos	\$17,227.98	\$0.00
83427	Pasajes y Viáticos	\$615.00	\$0.00
83429	Servicios Técnicos y Profesionales	\$21,108.25	\$0.00
83513	Gastos en Activos Intangibles	\$1,515.74	\$0.00
83601	Primas y Gastos por Seguros y Comisiones Bancarias	\$7,657.42	\$0.00
83603	Impuestos, Tasas y Derechos	\$1,104.60	\$0.00
83705	Transferencias Corrientes al Sector Público	\$12,955.95	\$0.00
83707	Transferencias de Capital al Sector Público	\$69,065.03	\$0.00
83709	Transferencias Corrientes al Sector Privado	\$503.40	\$0.00
83711	Transferencias de Capital al Sector Privado	\$227,713.15	\$0.00
83811	Amortización de Inversiones Intangibles	\$607.45	\$0.00
83950	Diferencias por Tipo de Cambio M/E	\$12,460.82	\$0.00
83955	Ajustes de Ejercicios Anteriores	\$126,766.38	\$0.00
85503	Rentabilidad de Inversiones Financieras	\$0.00	\$19,435.15
85605	Transferencias Corrientes del Sector Público	\$0.00	\$273,958.80
85607	Transferencias Corrientes del Sector Privado	\$0.00	\$298,407.24
85609	Transferencias Corrientes del Sector Externo	\$0.00	\$29,587.81
85705	Transferencias de Capital del Sector Privado	\$0.00	\$83,550.00
85907	Diferencias por Tipo de Cambio M/E	\$0.00	\$12,460.82
85955	Ajustes de Ejercicios Anteriores	\$0.00	\$14,180.91
		<b><u>3,104,309.63</u></b>	<b><u>3,104,309.63</u></b>



FONAES  
UFI

Firma y Sello Jefe de  
Unidad Financiera



FONAES  
CONTABILIDAD

Firma y Sello  
Contador

**Fondo Ambiental de El Salvador (FONAES)**  
**Informe Agregado de Variaciones**

Niv. Sup. : 44

Mes : 6

Agrup. Oper. : 3

Niv. Ins. : 31

Ejercicio : 2016

Area de Ges. : 0

Tipo Mov. : 1

Cuenta	Descripcion	Debitos	Creditos
21109	Bancos Comerciales M/D	\$321,978.36	\$107,348.05
21201	Anticipos a Empleados	\$0.00	\$0.00
21315	D.M. x Ingresos Financieros y Otros	\$3,830.94	\$3,830.94
21316	D.M. x Transferencias Corrientes Recibidas	\$301,003.92	\$285,675.50
21322	D.M. x Transferencias de Capital Recibidas	\$27,850.00	\$27,850.00
21389	D.M. x Operaciones de Ejercicios Anteriores	\$0.00	\$0.00
1251	Depósitos Retenciones Fiscales	\$1,388.96	\$1,388.96
41389	A.M. x Operaciones de Ejercicios Anteriores	\$0.00	\$0.00
83955	Ajustes de Ejercicios Anteriores	\$0.00	\$0.00
85503	Rentabilidad de Inversiones Financieras	\$0.00	\$3,830.94
85605	Transferencias Corrientes del Sector Público	\$0.00	\$60,057.62
85607	Transferencias Corrientes del Sector Privado	\$0.00	\$240,946.30
85609	Transferencias Corrientes del Sector Externo	\$0.00	\$0.00
85705	Transferencias de Capital del Sector Privado	\$0.00	\$27,850.00
85907	Diferencias por Tipo de Cambio M/E	\$0.00	\$0.00
85955	Ajustes de Ejercicios Anteriores	\$0.00	\$0.00
<b>Totales :</b>		<b>656,052.18</b>	<b>758,778.31</b>

**Fondo Ambiental de El Salvador (FONAES)**  
**Informe Agregado de Variaciones**Niv. Sup. : 44  
Niv. Ins. : 31Mes : 6  
Ejercicio : 2016Agrup. Oper. : 3  
Area de Ges. : 0  
Tipo Mov. : 2

Cuenta	Descripcion	Debitos	Creditos
21389	D.M. x Operaciones de Ejercicios Anteriores	\$0.00	\$0.00
22551	Deudores Monetarios por Percibir	\$0.00	\$0.00
22615	Derechos de Propiedad Intangible	\$0.00	\$0.00
22627	Cargos Temporales por Reserva Técnica	\$0.00	\$0.00
22699	Amortizaciones Acumuladas	\$0.00	\$822.07
33109	Productos Químicos, Combustibles y Lubricantes	\$0.00	\$507.96
41389	A.M. x Operaciones de Ejercicios Anteriores	\$0.00	\$0.00
42451	Acreedores Monetarios por Pagar	\$0.00	\$0.00
81109	Resultado Ejercicios Anteriores	\$0.00	\$476,758.96
81111	Resultado Ejercicio Corriente	\$476,758.96	\$0.00
81203	Reserva Técnica	\$0.00	\$0.00
83409	Productos Químicos, Combustibles y Lubricantes	\$507.96	\$0.00
83601	Primas y Gastos por Seguros y Comisiones Bancarias	\$822.07	\$0.00
83811	Amortización de Inversiones Intangibles	\$0.00	\$0.00
<b>Totales :</b>		<b>478,088.99</b>	<b>478,088.99</b>



Fecha 08/07/2016

Pag. 3 of 5

**Fondo Ambiental de El Salvador (FONAES)**  
**Informe Agregado de Variaciones**Niv. Sup. : 44  
Niv. Ins. : 31Mes : 6  
Ejercicio : 2016Agrup. Oper. : 3  
Area de Ges. : 0  
Tipo Mov. : 3

Cuenta	Descripción	Debitos	Creditos
21109	Bancos Comerciales M/D	\$0.00	\$0.00
22103	Depósitos a Plazo en el Sector Financiero en el Interior	\$0.00	\$0.00
22551	Deudores Monetarios por Percibir	\$0.00	\$0.00
22615	Derechos de Propiedad Intangible	\$0.00	\$0.00
22627	Cargos Temporales por Reserva Técnica	\$0.00	\$0.00
22699	Amortizaciones Acumuladas	\$0.00	\$0.00
23109	Productos Químicos, Combustibles y Lubricantes	\$0.00	\$0.00
24117	Equipo de Transporte, Tracción y Elevación	\$0.00	\$0.00
24119	Maquinaria, Equipo y Mobiliario Diverso	\$0.00	\$0.00
24199	Depreciación Acumulada	\$0.00	\$0.00
42451	Acreedores Monetarios por Pagar	\$0.00	\$0.00
81103	Patrimonio Instituciones Descentralizadas	\$0.00	\$0.00
81107	Donaciones y Legados Bienes Corporales	\$0.00	\$0.00
81109	Resultado Ejercicios Anteriores	\$0.00	\$0.00
81111	Resultado Ejercicio Corriente	\$0.00	\$0.00
81203	Reserva Técnica	\$0.00	\$0.00
<b>Totales :</b>		<b>0.00</b>	<b>0.00</b>



**Fondo Ambiental de El Salvador (FONAES)**  
**Informe Agregado de Variaciones**

Niv. Sup. : 44  
 Niv. Ins. : 31

Mes : 6  
 Ejercicio : 2016

Agrup. Oper. : 3  
 Area de Ges. : 4  
 Tipo Mov. : 1

Cuenta	Descripcion	Debitos	Creditos
22605	Seguros Pagados por Anticipado	\$0.00	\$0.00
23109	Productos Químicos, Combustibles y Lubricantes	\$0.00	\$0.00
23117	Maquinaria, Equipo y Mobiliario Diverso	(\$59,867.40)	\$0.00
24119	Maquinaria, Equipo y Mobiliario Diverso	\$59,867.40	\$0.00
41351	A. M. x Remuneraciones	\$30,422.22	\$30,213.28
41354	A.M. x Adquisiciones de Bienes y Servicios	\$21,722.41	\$22,233.06
+1355	A.M. x Gastos Financieros y Otros	\$848.65	\$848.65
41356	A.M. x Transferencias Corrientes Otorgadas	\$503.40	\$503.40
41361	A.M. x Inversiones en Activos Fijos	\$0.00	\$0.00
41362	A.M. x Transferencias de Capital Otorgadas	\$49,229.45	\$49,229.45
83301	Remuneraciones Personal Permanente	\$26,056.87	\$0.00
83307	Contrib. Patronales a Inst. de Seguridad Social Pública	\$1,582.89	\$0.00
83309	Contrib. Patronales a Inst de Seguridad Social Privadas	\$1,531.55	\$0.00
83313	Indemnizaciones	\$1,041.97	\$0.00
83401	Productos Alimenticios, Agropecuarios y Forestales	\$1,745.62	\$0.00
83403	Productos Textiles y Vestuarios	\$0.00	\$0.00
83405	Materiales de Oficina, Productos de Papel e Impresos	\$329.07	\$0.00
83409	Productos Químicos, Combustibles y Lubricantes	\$63.74	\$0.00
83413	Materiales de Uso o Consumo	\$190.40	\$0.00
83415	Bienes de Uso y Consumo Diverso	\$112.90	\$0.00
83417	Servicios Básicos	\$2,086.96	\$0.00
83419	Mantenimiento y Reparación	\$2,009.78	\$0.00
83421	Servicios Comerciales	\$3,253.01	\$0.00
83423	Otros Servicios y Arrendamientos Diversos	\$1,285.25	\$0.00
83425	Arrendamientos y Derechos	\$2,871.33	\$0.00
83427	Pasajes y Viáticos	\$90.00	\$0.00
83429	Servicios Técnicos y Profesionales	\$8,195.00	\$0.00
83513	Gastos en Activos Intangibles	\$0.00	\$0.00
83601	Primas y Gastos por Seguros y Comisiones Bancarias	\$400.00	\$0.00
83603	Impuestos, Tasas y Derechos	\$448.65	\$0.00
83705	Transferencias Corrientes al Sector Público	\$0.00	\$0.00
83707	Transferencias de Capital al Sector Público	\$42,400.00	\$0.00
83709	Transferencias Corrientes al Sector Privado	\$503.40	\$0.00
83711	Transferencias de Capital al Sector Privado	\$6,829.45	\$0.00




**Fondo Ambiental de El Salvador (FONAES)**  
**Informe Agregado de Variaciones**

Niv. Sup. : 44  
Niv. Ins. : 31


Mes : 6  
Ejercicio : 2016


Agrup. Oper. : 3  
Area de Ges. : 4  
Tipo Mov. : 1

Cuenta	Descripcion	Debitos	Creditos
83950	Diferencias por Tipo de Cambio M/E	\$0.00	\$0.00
<b>Totales :</b>		<b>205,753.97</b>	<b>103,027.84</b>

  
 Firma y Sello Jefe de  
 Unidad Financiera



  
 Firma y Sello  
 Contador



**Fondo Ambiental de El Salvador (FONAES)**  
**Informe Analítico**

Niv. Sup. : 44

Periodo : 6

Agrup. Oper. : 3

Niv. Ins. : 31

Ejercicio : 2016

Area de Ges. : 0

Tipo Mov. : 1

Cuenta	Descripcion	Debitos	Creditos
21315001	D.M. x Ingresos Financieros y Otros	\$3,830.94	\$3,830.94
21316001	D.M. x Transferencias Corrientes Recibidas	\$261,067.92	\$245,739.50
21316926	Fondo Nacional de Vivienda Popular (FONAVIPO)	\$4,721.00	\$4,721.00
21316928	Ministerio del Medio Ambiente y Recursos Naturales	\$35,215.00	\$35,215.00
21322001	D.M. x Transferencias de Capital Recibidas	\$27,850.00	\$27,850.00
85605001	Transferencias Corrientes del Sector Público	\$0.00	\$24,842.62
85605928	Ministerio de Medio Ambiente y Recursos Naturales	\$0.00	\$35,215.00
<b>Totales :</b>		<b>332,684.86</b>	<b>377,414.06</b>




DGP-DGCP-DGT-0000



### Fondo Ambiental de El Salvador (FONAES) Informe Analitico

Niv. Sup. : 44	Periodo : 6	Agrup. Oper. : 3
Niv. Ins. : 31	Ejercicio : 2016	Area de Ges. : 4
		Tipo Mov. : 1

Cuenta	Descripcion	Debitos	Creditos
41354001	Adquisiciones de Bienes y Servicios	\$21,022.60	\$21,018.30
41354920	Administración Nacional de Acueductos y Alcantarillados (ANDA)	\$105.00	\$105.00
41354935	Tesoro Público (DGT)	\$594.81	\$1,109.76
41355001	Gastos Financieros y Otros	\$531.19	\$531.19
41355935	Tesoro Público (DGT)	\$317.46	\$317.46
41356001	Transferencias Corrientes Otorgadas	\$503.40	\$503.40
41362001	Transferencias de Capital Otorgadas	\$49,229.45	\$49,229.45
83705001	Transferencias Corrientes al Sector Público	\$0.00	\$0.00
83707001	Transferencias de Capital al Sector Público	\$42,400.00	\$0.00
83709004	A Personas Naturales	\$503.40	\$0.00
83711003	A Organismos sin Fines de Lucro	\$6,829.45	\$0.00
<b>Totales :</b>		<b>122,036.76</b>	<b>72,814.56</b>

**Firma y Sello Jefe de  
Unidad Financiera**

**Firma y Sello  
Contador**





Fondo Ambiental de El Salvador (FONAES)
Informe Analítico de Ejecucion Presupuestaria - Ingresos

Niv. Sup. : 44
Niv. Ins. : 31

Mes : 6
Ejercicio : 2016

Agrup. Oper. : 3
Tipo Mov. : 1

Table with 3 columns: Cuenta, Descripcion, Debitos. Rows include various financial accounts like 'Rentabilidad de Depósitos a Plazo' and 'Transferencias Corrientes del Sector Público', ending with a total of 332,684.86.

Handwritten signature of the Chief Financial Officer.

Firma y Sello Jefe de Unidad Financiera



Handwritten signature of the Accountant.

Firma y Sello Contador





00P-000CP-000T-0000

### Fondo Ambiental de El Salvador (FONAES) Informe Analítico de Ejecución Presupuestaria - Egresos

Niv. Sup. : 44	Mes : 6	Agrup. Oper. : 3	Unidad Pres. : 01
Niv. Ins. : 31	Ejercicio : 2016	Area de Ges. : 4	Lin. Tra. : 01
		Tipo Mov. : 1	Fte. Fin.: 1

Cuenta	Descripción	Debitos
83301001	Sueldos	\$22,322.94
83301007	Beneficios Adicionales	\$0.00
83307001	Por Remuneraciones Permanentes	\$1,417.73
83309001	Por Remuneraciones Permanentes	\$1,386.89
83421003	Servicios de Vigilancia	\$1,433.36
83425002	De Bienes Inmuebles	\$2,871.33
<b>Totales :</b>		<b><u>29,432.25</u></b>



**Fondo Ambiental de El Salvador (FONAES)**  
**Informe Analítico de Ejecución Presupuestaria - Egresos**

Niv. Sup. : 44	Mes : 6	Agrup. Oper. : 3	Unidad Pres. : 01
Niv. Ins. : 31	Ejercicio : 2016	Area de Ges. : 4	Lin. Tra. : 01
		Tipo Mov. : 1	Fte. Fin. : 5

Cuenta	Descripcion	Debitos
22605001	Primas y Gastos de Seguros de Personas	\$0.00
22605002	Primas y Gastos de Seguros de Bienes	\$0.00
23109003	Combustibles y Lubricantes	\$0.00
83301001	Sueldos	\$390.82
83301003	Aguinaldos	\$0.00
83301005	Dietas	\$43.11
83301007	Beneficios Adicionales	\$3.66
83307001	Por Remuneraciones Permanentes	\$2.91
83309001	Por Remuneraciones Permanentes	\$1,041.97
83313001	Al Personal de Servicios Permanentes	\$202.32
83401001	Productos Alimenticios para Personas	\$0.00
83403001	Productos Textiles y Vestuarios	\$315.55
83405001	Productos de Papel y Cartón	\$13.52
83405002	Materiales de Oficina	\$0.00
83405003	Libros, Textos, Útiles de Enseñanza y Publicaciones	\$63.74
83409001	Productos Químicos	\$0.00
83409003	Combustibles y Lubricantes	\$110.65
83413002	Materiales Informáticos	\$79.75
83413004	Materiales Eléctricos	\$0.00
83415001	Herramientas, Repuestos y Accesorios	\$112.90
83415099	Bienes de Uso y Consumo Diversos	\$851.49
83417001	Servicios de Energía Eléctrica	\$105.00
83417002	Servicios de Agua	\$1,130.47
83417003	Servicios de Telecomunicaciones	\$45.09
83419001	Mantenimientos y Reparaciones de Bienes Muebles	\$1,964.69
83419002	Mantenimientos y Reparaciones de Vehículos	\$1,582.00
83421002	Servicios de Publicidad	\$0.00
83421004	Servicios de Limpiezas y Fumigaciones	\$6.00
83421005	Servicios de Lavanderías y Planchado	\$231.65
83421010	Impresiones, Publicaciones y Reproducciones	\$905.25
83423099	Servicios Generales y Arrendamientos Diversos	\$34.00
83427003	Viáticos por Comisión Interna	\$195.00
83429003	Servicios Jurídicos	\$0.00
83429004	Servicios de Contabilidad y Auditoría	\$0.00
83429005	Servicios de Capacitación	\$0.00
83513003	Derechos de Propiedad Intelectual	\$400.00
83601001	Primas y Gastos de Seguros de Personas	\$448.65
83603099	Impuestos, Tasas y Derechos Diversos	\$503.40
83709004	A Personas Naturales	
<b>Totales :</b>		<b><u>10,783.59</u></b>



Fondo Ambiental de El Salvador (FONAES)  
Informe Analítico de Ejecución Presupuestaria - Egresos

Niv. Sup. : 44                      Mes : 6                      Agrup. Oper. : 3                      Unidad Pres. : 01  
Niv. Ins. : 31                      Ejercicio : 2016                      Area de Ges. : 4                      Lin. Tra. : 02  
Tipo Mov. : 1                      Fte. Fin. : 5

Cuenta	Descripcion	Debitos
83301001	Sueldos	\$3,300.00
83307001	Por Remuneraciones Permanentes	\$161.50
83309001	Por Remuneraciones Permanentes	\$141.75
83401001	Productos Alimenticios para Personas	\$100.00
83401003	Productos Agropecuarios y Forestales	\$1,443.30
83423099	Servicios Generales y Arrendamientos Diversos	\$380.00
83427003	Viáticos por Comisión Interna	\$56.00
83707001	Transferencias de Capital al Sector Público	\$0.00
83711003	A Organismos sin Fines de Lucro	\$6,829.45
<b>Totales :</b>		<b><u>12,412.00</u></b>



**Fondo Ambiental de El Salvador (FONAES)**  
**Informe Analítico de Ejecución Presupuestaria - Egresos**

Niv. Sup. : 44                      Mes : 6                      Agrup. Oper. : 3                      Unidad Pres. : 01  
Niv. Ins. : 31                      Ejercicio : 2016                      Area de Ges. : 4                      Lin. Tra. : 04  
Tipo Mov. : 1                      Fte. Fin. : 5

Cuenta	Descripcion	Debitos
83601003	Comisiones y Gastos Bancarios	\$0.00
83705001	Transferencias Corrientes al Sector Público	\$0.00
83950001	Diferenciales Cambiarios	\$0.00
<b>Totales :</b>		<b><u>0.00</u></b>

**Fondo Ambiental de El Salvador (FONAES)**  
**Informe Analítico de Ejecución Presupuestaria - Egresos**

Niv. Sup. : 44	Mes : 6	Agrup. Oper. : 3	Unidad Pres. : 01
Niv. Ins. : 31	Ejercicio : 2016	Area de Ges. : 4	Lin. Tra. : 05
		Tipo Mov. : 1	Fte. Fin. : 5

Cuenta	Descripcion	Debitos
23117004	Equipos Informáticos	(\$59,867.40)
24119004	Equipos Informáticos	\$59,867.40
<b>Totales :</b>		<b><u>0.00</u></b>



**Fondo Ambiental de El Salvador (FONAES)**  
**Informe Analítico de Ejecución Presupuestaria - Egresos**



Niv. Sup. : 44                      Mes : 6                      Agrup. Oper. : 3                      Unidad Pres. : 01  
Niv. Ins. : 31                      Ejercicio : 2016                      Area de Ges. : 4                      Lin. Tra. : 06  
Tipo Mov. : 1                      Fte. Fin. : 5

Cuenta	Descripcion	Debitos
24119002	Maquinarias y Equipos	\$0.00
24119004	Equipos Informáticos	\$0.00
83401001	Productos Alimenticios para Personas	\$0.00
83405001	Productos de Papel y Cartón	\$0.00
83405002	Materiales de Oficina	\$0.00
83421010	Impresiones, Publicaciones y Reproducciones	\$0.00
83423099	Servicios Generales y Arrendamientos Diversos	\$0.00
83429099	Consultorias, Estudios e Investigaciones Diversas	\$8,000.00
33513003	Derechos de Propiedad Intelectual	\$0.00
<b>Totales :</b>		<b><u>8,000.00</u></b>



Fondo Ambiental de El Salvador (FONAES)  
Informe Analítico de Ejecución Presupuestaria - Egresos

Niv. Sup. : 44                      Mes : 6                      Agrup. Oper. : 3                      Unidad Pres. : 01  
Niv. Ins. : 31                      Ejercicio : 2016                      Area de Ges. : 4                      Lin. Tra. : 07  
Tipo Mov. : 1                      Fte. Fin. : 5

Cuenta	Descripcion	Debitos
83707001	Transferencias de Capital al Sector Público	\$42,400.00
<b>Totales :</b>		<b><u>42,400.00</u></b>



**Firma y Sello Jefe de  
Unidad Financiera**



**Firma y Sello  
Contador**