

**Fondo Ambiental de El Salvador (FONAES)**  
**BALANCE DE COMPROBACION**  
**Del 1 de Enero al 30 de Junio del 2016**  
**(EN DOLARES)**

08/07/2016

Pag. 1 de 4

Institucional

CODIGO	CONCEPTO	SALDO ANTERIOR	DEBE	HABER	SALDO ACUMULADO
<b>2</b>	<b>Recursos</b>	2,186,328.44	2,330,551.20	2,345,456.02	2,171,423.62
<b>21</b>	<b>Fondos</b>	1,303,185.60	1,503,594.33	1,584,602.31	1,222,177.62
<b>211</b>	<b>Disponibilidades</b>	1,303,185.60	768,442.89	865,379.29	1,206,249.20
21109	Bancos Comerciales M/D	1,303,185.60	768,442.89	865,379.29	1,206,249.20
<b>212</b>	<b>Anticipos de Fondos</b>	0.00	600.00	0.00	600.00
21201	Anticipos a Empleados	0.00	600.00	0.00	600.00
<b>213</b>	<b>Deudores Monetarios</b>	0.00	734,551.44	719,223.02	15,328.42
21315	D.M. x Ingresos Financieros y Otros	0.00	31,895.97	31,895.97	0.00
21316	D.M. x Transferencias Corrientes Recibidas	0.00	601,953.85	586,625.43	15,328.42
21322	D.M. x Transferencias de Capital Recibidas	0.00	83,550.00	83,550.00	0.00
21383	D.M. x Recuperación de Inversiones Financieras Temporales	0.00	0.00	0.00	0.00
21389	D.M. x Operaciones de Ejercicios Anteriores	0.00	17,151.62	17,151.62	0.00
<b>22</b>	<b>Inversiones Financieras</b>	776,197.06	758,453.04	757,835.83	776,814.27
<b>221</b>	<b>Inversiones Temporales</b>	747,800.00	747,800.00	747,800.00	747,800.00
22103	Depósitos a Plazo en el Sector Financiero en el Interior	747,800.00	747,800.00	747,800.00	747,800.00
<b>225</b>	<b>Deudores Financieros</b>	2,970.71	0.00	2,970.71	0.00
22551	Deudores Monetarios por Percibir	2,970.71	0.00	2,970.71	0.00
<b>226</b>	<b>Inversiones Intangibles</b>	25,426.35	10,653.04	7,065.12	29,014.27
22605	Seguros Pagados por Anticipado	0.00	9,864.89	0.00	9,864.89
22615	Derechos de Propiedad Intangible	34,216.79	0.00	689.00	33,527.79
22627	Cargos Temporales por Reserva Técnica	836.25	99.15	836.25	99.15
22699	Amortizaciones Acumuladas	9,626.69	689.00	5,539.87	14,477.56
	<b>Inversiones en Existencias</b>	5,463.06	1,992.00	3,017.88	4,437.18
<b>231</b>	<b>Existencias Institucionales</b>	5,463.06	1,992.00	3,017.88	4,437.18
23109	Productos Químicos, Combustibles y Lubricantes	5,463.06	1,992.00	3,017.88	4,437.18
23117	Maquinaria, Equipo y Mobiliario Diverso	0.00	0.00	0.00	0.00
<b>24</b>	<b>Inversiones en Bienes de Uso</b>	101,482.72	66,511.83	0.00	167,994.55
<b>241</b>	<b>Bienes Depreciables</b>	101,482.72	66,511.83	0.00	167,994.55
24117	Equipo de Transporte, Tracción y Elevación	220,174.03	0.00	0.00	220,174.03
24119	Maquinaria, Equipo y Mobiliario Diverso	59,496.47	66,511.83	0.00	126,008.30
24199	Depreciación Acumulada	178,187.78	0.00	0.00	178,187.78
<b>Sub Total Título</b>		<b>2,186,328.44</b>	<b>2,330,551.20</b>	<b>2,345,456.02</b>	<b>2,171,423.62</b>

Fondo Ambiental de El Salvador (FONAES)  
**BALANCE DE COMPROBACION**  
 Del 1 de Enero al 30 de Junio del 2016  
 (EN DOLARES)

08/07/2016

Pag. 2 de 4

Institucional

CODIGO	CONCEPTO	SALDO ANTERIOR	DEBE	HABER	SALDO ACUMULADO
4	Obligaciones con Terceros	18,276.46	862,555.60	857,027.82	12,748.68
41	Deuda Corriente	0.00	833,170.74	842,335.39	9,164.65
412	Depósitos de Terceros	0.00	2,918.89	2,918.89	0.00
41251	Depósitos Retenciones Fiscales	0.00	2,918.89	2,918.89	0.00
413	Acreedores Monetarios	0.00	830,251.85	839,416.50	9,164.65
41351	A. M. x Remuneraciones	0.00	187,522.05	195,531.85	8,009.80
41354	A.M. x Adquisiciones de Bienes y Servicios	0.00	82,158.15	83,313.00	1,154.85
41355	A.M. x Gastos Financieros y Otros	0.00	26,155.31	26,155.31	0.00
41356	A.M. x Transferencias Corrientes Otorgadas	0.00	13,459.35	13,459.35	0.00
41361	A.M. x Inversiones en Activos Fijos	0.00	68,027.57	68,027.57	0.00
41362	A.M. x Transferencias de Capital Otorgadas	0.00	296,778.18	296,778.18	0.00
41389	A.M. x Operaciones de Ejercicios Anteriores	0.00	156,151.24	156,151.24	0.00
42	Financiamiento de Terceros	18,276.46	29,384.86	14,692.43	3,584.03
424	Acreedores Financieros	18,276.46	29,384.86	14,692.43	3,584.03
42451	Acreedores Monetarios por Pagar	18,276.46	29,384.86	14,692.43	3,584.03
<b>Sub Total Título</b>		<b>18,276.46</b>	<b>862,555.60</b>	<b>857,027.82</b>	<b>12,748.68</b>

## BALANCE DE COMPROBACION

Del 1 de Enero al 30 de Junio del 2016

(EN DOLARES)

Institucional

CODIGO	CONCEPTO	SALDO ANTERIOR	DEBE	HABER	SALDO ACUMULADO
<b>8</b>	<b>Obligaciones Propias</b>	2,168,051.98	1,217,815.88	1,208,438.84	2,158,674.94
<b>81</b>	<b>Patrimonio Estatal</b>	2,168,051.98	477,595.21	476,858.11	2,167,314.88
<b>811</b>	<b>Patrimonio</b>	1,420,970.52	477,595.21	476,758.96	1,420,134.27
81103	Patrimonio Instituciones Descentralizadas	482,720.87	0.00	0.00	482,720.87
81107	Donaciones y Legados Bienes Corporales	73,401.00	0.00	0.00	73,401.00
81109	Resultado Ejercicios Anteriores	388,089.69	0.00	476,758.96	864,848.65
81111	Resultado Ejercicio Corriente	476,758.96	477,595.21	0.00	(836.25)
<b>812</b>	<b>Reservas</b>	747,081.46	0.00	99.15	747,180.61
81203	Reserva Técnica	747,081.46	0.00	99.15	747,180.61
<b>83</b>	<b>Gastos de Gestión</b>	0.00	740,220.67	0.00	740,220.67
<b>833</b>	<b>Gastos en Personal</b>	0.00	195,531.85	0.00	195,531.85
83301	Remuneraciones Personal Permanente	0.00	171,765.04	0.00	171,765.04
83307	Contrib. Patronales a Inst. de Seguridad Social Pública	0.00	10,020.73	0.00	10,020.73
83309	Contrib. Patronales a Inst de Seguridad Social Privadas	0.00	10,181.58	0.00	10,181.58
83313	Indemnizaciones	0.00	3,564.50	0.00	3,564.50
<b>834</b>	<b>Gastos en Bienes de Consumo y Servicios</b>	0.00	84,338.88	0.00	84,338.88
83401	Productos Alimenticios, Agropecuarios y Forestales	0.00	4,146.14	0.00	4,146.14
83403	Productos Textiles y Vestuarios	0.00	48.00	0.00	48.00
83405	Materiales de Oficina, Productos de Papel e Impresos	0.00	1,677.55	0.00	1,677.55
83409	Productos Químicos, Combustibles y Lubricantes	0.00	3,392.40	0.00	3,392.40
83413	Materiales de Uso o Consumo	0.00	342.78	0.00	342.78
83415	Bienes de Uso y Consumo Diverso	0.00	390.66	0.00	390.66
83417	Servicios Básicos	0.00	10,496.96	0.00	10,496.96
83419	Mantenimiento y Reparación	0.00	3,207.52	0.00	3,207.52
83421	Servicios Comerciales	0.00	19,397.41	0.00	19,397.41
83423	Otros Servicios y Arrendamientos Diversos	0.00	2,288.23	0.00	2,288.23
83425	Arrendamientos y Derechos	0.00	17,227.98	0.00	17,227.98
83427	Pasajes y Viáticos	0.00	615.00	0.00	615.00
83429	Servicios Técnicos y Profesionales	0.00	21,108.25	0.00	21,108.25
<b>835</b>	<b>Gastos en Bienes Capitalizables</b>	0.00	1,515.74	0.00	1,515.74
83513	Gastos en Activos Intangibles	0.00	1,515.74	0.00	1,515.74
<b>836</b>	<b>Gastos Financieros y Otros</b>	0.00	8,762.02	0.00	8,762.02
83601	Primas y Gastos por Seguros y Comisiones Bancarias	0.00	7,657.42	0.00	7,657.42
83603	Impuestos, Tasas y Derechos	0.00	1,104.60	0.00	1,104.60
<b>837</b>	<b>Gastos en Transferencias Otorgadas</b>	0.00	310,237.53	0.00	310,237.53
83705	Transferencias Corrientes al Sector Público	0.00	12,955.95	0.00	12,955.95
83707	Transferencias de Capital al Sector Público	0.00	69,065.03	0.00	69,065.03
83709	Transferencias Corrientes al Sector Privado	0.00	503.40	0.00	503.40
83711	Transferencias de Capital al Sector Privado	0.00	227,713.15	0.00	227,713.15
<b>838</b>	<b>Costos de Ventas y Cargos Calculados</b>	0.00	607.45	0.00	607.45



Fondo Ambiental de El Salvador (FONAES)  
**BALANCE DE COMPROBACION**  
 Del 1 de Enero al 30 de Junio del 2016  
 (EN DOLARES)



08/07/2016

Pag. 4 de 4

Institucional

CODIGO	CONCEPTO	SALDO ANTERIOR	DEBE	HABER	SALDO ACUMULADO
83811	Amortización de Inversiones Intangibles	0.00	607.45	0.00	607.45
<b>839</b>	<b>Gastos de Actualizaciones y Ajustes</b>	0.00	<b>139,227.20</b>	<b>0.00</b>	<b>139,227.20</b>
83950	Diferencias por Tipo de Cambio M/E	0.00	12,460.82	0.00	12,460.82
83955	Ajustes de Ejercicios Anteriores	0.00	126,766.38	0.00	126,766.38
<b>85</b>	<b>Ingresos de Gestión</b>	<b>0.00</b>	<b>0.00</b>	<b>731,580.73</b>	<b>731,580.73</b>
<b>855</b>	<b>Ingresos Financieros y Otros</b>	<b>0.00</b>	<b>0.00</b>	<b>19,435.15</b>	<b>19,435.15</b>
85503	Rentabilidad de Inversiones Financieras	0.00	0.00	19,435.15	19,435.15
<b>856</b>	<b>Ingresos por Transferencias Corrientes Recibidas</b>	<b>0.00</b>	<b>0.00</b>	<b>601,953.85</b>	<b>601,953.85</b>
85605	Transferencias Corrientes del Sector Público	0.00	0.00	273,958.80	273,958.80
85607	Transferencias Corrientes del Sector Privado	0.00	0.00	298,407.24	298,407.24
85609	Transferencias Corrientes del Sector Externo	0.00	0.00	29,587.81	29,587.81
<b>857</b>	<b>Ingresos por Transferencias de Capital Recibidas</b>	<b>0.00</b>	<b>0.00</b>	<b>83,550.00</b>	<b>83,550.00</b>
85705	Transferencias de Capital del Sector Privado	0.00	0.00	83,550.00	83,550.00
<b>859</b>	<b>Ingresos por Actualizaciones y Ajustes</b>	<b>0.00</b>	<b>0.00</b>	<b>26,641.73</b>	<b>26,641.73</b>
85907	Diferencias por Tipo de Cambio M/E	0.00	0.00	12,460.82	12,460.82
85955	Ajustes de Ejercicios Anteriores	0.00	0.00	14,180.91	14,180.91
<b>Sub Total Título</b>		<b>2,168,051.98</b>	<b>1,217,815.88</b>	<b>1,208,438.84</b>	<b>2,158,674.94</b>
<b>Total</b>		<b>0.00</b>	<b>4,410,922.68</b>	<b>4,410,922.68</b>	<b>0.00</b>






Fondo Ambiental de El Salvador (FONAES)  
ESTADO DE RENDIMIENTO ECONOMICO  
Del 1 de Enero al 30 de Junio del 2016  
(EN DOLARES)


08/07/2016  
Pag. 2 de 2

Institucional

  
F. \_\_\_\_\_  
JEFE UFI



FONAES  
UFI

  
F. \_\_\_\_\_  
CONTADOR


Institucional

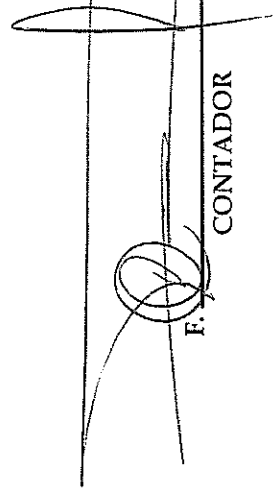
Recursos	Corriente
Fondos	1,222,177.62
Disponibilidades	1,206,249.20
Anticipos de Fondos	600.00
Deudores Monetarios	15,328.42
<b>Inversiones Financieras</b>	<b>776,814.27</b>
Inversiones Temporales	747,800.00
Deudores Financieros	.00
Inversiones Intangibles	29,014.27
<b>Inversiones en Existencias</b>	<b>4,437.18</b>
Existencias Institucionales	4,437.18
<b>Inversiones en Bienes de Uso</b>	<b>167,994.55</b>
Bienes Depreciables	167,994.55
<b>TOTAL RECURSOS</b>	<b>2,171,423.62</b>

Obligaciones	Corriente
Deuda Corriente	9,164.65
Depósitos de Terceros	.00
Acreedores Monetarios	9,164.65
<b>Financiamiento de Terceros</b>	<b>3,584.03</b>
Acreedores Financieros	3,584.03
<b>SUB TOTAL</b>	<b>12,748.68</b>
<b>Patrimonio Estatal</b>	<b>2,167,314.88</b>
Patrimonio	1,420,134.27
Reservas	747,180.61
Resultado del Ejercicio	-8,639.94
<b>SUB TOTAL</b>	<b>2,158,674.94</b>
<b>TOTAL OBLIGACIONES</b>	<b>2,171,423.62</b>





FONAES  
UFI



  
F. \_\_\_\_\_  
JEFE UFI

  
F. \_\_\_\_\_  
CONTADOR

Institucional

ESTRUCTURA	CORRIENTE	ANTERIOR
DISPONIBILIDADES INICIALES	1,303,185.60	0.00
DISPONIBILIDADES INICIALES	1,303,185.60	0.00
RESULTADO OPERACIONAL NETO	(96,336.40)	0.00
FUENTES OPERACIONALES	719,223.02	0.00
USOS OPERACIONALES	815,559.42	0.00
RESULTADO NO OPERACIONAL NETO	(600.00)	0.00
FUENTES NO OPERACIONALES	2,918.89	0.00
USOS NO OPERACIONALES	3,518.89	0.00
DISPONIBILIDAD FINAL	1,206,249.20	0.00

  
 FONAES  
 UFI  
 F. \_\_\_\_\_  
 JEFE UFI

  
 FONAES  
 CONTABILIDAD  
 \_\_\_\_\_  
 CONTADOR





## FONDO AMBIENTAL DE EL SALVADOR (FONAES)

ESTADO DE EJECUCION PRESUPUESTARIA DE INGRESOS  
Reporte Acumulado Del 1 de Enero al 30 de Junio del 2016  
(EN DOLARES)

Institucional


CODIGO	CONCEPTO	PRESUPUESTO	DEVENGADO	SALDO PRESUPUESTARIO
15	INGRESOS FINANCIEROS Y OTROS	36,200.00	31,895.97	4,304.03
151	Rendimientos de Títulos y Valores	36,200.00	19,435.15	16,764.85
15105	Rentabilidad de Depósitos a Plazos	36,000.00	19,195.89	16,804.11
15199	Otras Rentabilidades Financieras	200.00	239.26	-39.26
157	Otros Ingresos no Clasificados	0.00	12,460.82	-12,460.82
15701	Diferenciales Cambiarios	0.00	12,460.82	-12,460.82
16	TRANSFERENCIAS CORRIENTES	1,339,825.00	601,953.85	737,871.15
	Transferencias Corrientes del Sector Público	499,800.00	273,958.80	225,841.20
16201	Transferencias Corrientes del Sector Público	67,000.00	58,933.80	8,066.20
1624400	Ramo de Medio Ambiente y Recursos Naturales	432,800.00	215,025.00	217,775.00
163	Transferencias Corrientes del Sector Privado	256,135.00	298,407.24	-42,272.24
16301	De Empresas Privadas no Financieras	232,035.00	254,153.82	-22,118.82
16302	De Empresas Privadas Financieras	20,000.00	15,328.42	4,671.58
16303	De Organismos sin Fines de Lucro	4,100.00	28,925.00	-24,825.00
164	Transferencias Corrientes del Sector Externo	583,890.00	29,587.81	554,302.19
16401	De Empresas Privadas no Financieras	0.00	4,903.42	-4,903.42
16404	De Organismos Multilaterales	583,890.00	24,684.39	559,205.61
22	TRANSFERENCIAS DE CAPITAL	250,000.00	83,550.00	166,450.00
223	Transferencias de Capital del Sector Privado	0.00	83,550.00	-83,550.00
22301	De Empresas Privadas no Financieras	0.00	83,550.00	-83,550.00
224	Transferencias de Capital del Sector Externo	250,000.00	0.00	250,000.00
03	De Gobiernos y Organismos Gubernamentales	250,000.00	0.00	250,000.00
32	SALDOS AÑOS ANTERIORES	785,423.78	0.00	785,423.78
321	Saldos Iniciales de Caja y Banco	785,423.78	0.00	785,423.78

FONDO AMBIENTAL DE EL SALVADOR (FONAES)

ESTADO DE EJECUCION PRESUPUESTARIA DE INGRESOS  
Reporte Acumulado Del 1 de Enero al 30 de Junio del 2016  
(EN DOLARES)

Institucional

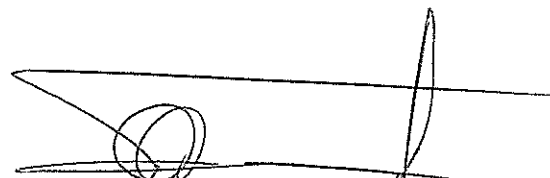
CODIGO	CONCEPTO	PRESUPUESTO	DEVENGADO	SALDO PRESUPUESTARIO
32102	Saldo Inical en Banco	785,423.78	0.00	785,423.78
	<b>Total Rubro</b>	<b>2,411,448.78</b>	<b>717,399.82</b>	<b>1,694,048.96</b>
	<b>Total Cuenta</b>	<b>2,411,448.78</b>	<b>717,399.82</b>	<b>1,694,048.96</b>
	<b>Total Especifico</b>	<b>2,411,448.78</b>	<b>717,399.82</b>	<b>1,694,048.96</b>



F. \_\_\_\_\_  
JEFE UFI



FONAES  
UFI



F. \_\_\_\_\_  
CONTADOR



FONAES  
CONTABILIDAD

**FONDO AMBIENTAL DE EL SALVADOR (FONAES)**  
**ESTADO DE EJECUCION PRESUPUESTARIA DE EGRESOS**  
**Reporte Acumulado Del 1 de Enero al 30 de Junio del 2016**  
**(EN DOLARES)**

Institucional

<b>CODIGO</b>	<b>CONCEPTO</b>	<b>CREDITO PRESUPUESTARIO</b>	<b>DEVENGADO</b>	<b>SALDO PRESUPUESTARIO</b>
51	Remuneraciones	474,724.00	195,531.85	279,192.15
511	Remuneraciones Permanentes	418,824.76	171,765.04	247,059.72
51101	Sueldos	384,165.83	167,740.17	216,425.66
51103	Aguinaldos	21,740.82	1,406.54	20,334.28
51105	Dietas	3,600.00	200.00	3,400.00
51107	Beneficios Adicionales	9,318.11	2,418.33	6,899.78
514	Contribuciones Patronales a Inst de Seg Social Públicas	24,095.24	10,020.73	14,074.51
51401	Por Remuneraciones Permanentes	24,095.24	10,020.73	14,074.51
515	Contribuciones Patronales a Inst de Seg Social Privadas	26,804.00	10,181.58	16,622.42
51501	Por Remuneraciones Permanentes	26,804.00	10,181.58	16,622.42
517	Indemnizaciones	5,000.00	3,564.50	1,435.50
51701	Al Personal de Servicios Permanentes	5,000.00	3,564.50	1,435.50
54	Adquisiciones de Bienes y Servicios	790,646.16	83,313.00	707,333.16
541	Bienes de Uso y Consumo	75,057.59	8,971.65	66,085.94
54101	Productos Alimenticios para Personas	10,726.11	2,702.84	8,023.27
54103	Productos Agropecuarios y Forestales	3,200.00	1,443.30	1,756.70
54104	Productos Textiles y Vestuarios	10,048.00	48.00	10,000.00
54105	Productos de Papel y Cartón	8,889.48	1,046.25	7,843.23
54106	Productos de Cuero y Caucho	225.00	0.00	225.00
54107	Productos Químicos	5,465.00	356.23	5,108.77
54108	Productos Farmacéuticos y Medicinales	400.00	0.00	400.00
54109	Llantas y Neumáticos	4,100.00	0.00	4,100.00
54110	Combustibles y Lubricantes	9,588.29	2,010.29	7,578.00
54111	Minerales no Metálicos y Productos Derivados	50.00	0.00	50.00
54112	Minerales Metálicos y Productos Derivados	500.00	0.00	500.00
54114	Materiales de Oficina	7,259.00	451.30	6,807.70
54115	Materiales Informáticos	2,750.00	161.65	2,588.35
54116	Libros , Textos, Utiles de Enseñanza y Publicaciones	180.00	180.00	0.00
54118	Herramientas, Repuestos y Accesorios	2,100.00	85.00	2,015.00
54119	Materiales Eléctricos	516.71	181.13	335.58
54199	Bienes de Uso y Consumo Diversos	9,060.00	305.66	8,754.34
542	Servicios Básicos	22,104.32	10,496.96	11,607.36
54201	Servicios de Energía Eléctrica	10,238.19	4,538.19	5,700.00
54202	Servicios de Agua	1,120.00	399.48	720.52
54203	Servicios de Telecomunicaciones	10,746.13	5,559.29	5,186.84
543	Servicios Generales y Arrendamientos	147,225.72	42,121.14	105,104.58
54301	Mantenimientos y Reparaciones de Bienes Muebles	3,500.40	550.40	2,950.00

**FONDO AMBIENTAL DE EL SALVADOR (FONAES)**  
**ESTADO DE EJECUCION PRESUPUESTARIA DE EGRESOS**  
**Reporte Acumulado Del 1 de Enero al 30 de Junio del 2016**  
**(EN DOLARES)**



Institucional

<b>CODIGO</b>	<b>CONCEPTO</b>	<b>CREDITO PRESUPUESTARIO</b>	<b>DEVENGADO</b>	<b>SALDO PRESUPUESTARIO</b>
54302	Mantenimientos y Reparaciones de Vehículos	7,805.75	2,657.12	5,148.63
54305	Servicios de Publicidad	1,750.00	1,582.00	168.00
54306	Servicios de Vigilancia	17,210.00	8,600.16	8,609.84
54307	Servicios de Limpiezas y Fumigaciones	500.00	79.10	420.90
54308	Servicios de Lavanderías y Planchado	100.00	6.00	94.00
54313	Impresiones, Publicaciones y Reproducciones	22,748.50	9,130.15	13,618.35
54314	Atenciones Oficiales	1,300.00	0.00	1,300.00
54317	Arrendamiento de Bienes Inmuebles	34,500.00	17,227.98	17,272.02
54399	Servicios Generales y Arrendamientos Diversos	57,811.07	2,288.23	55,522.84
544	Pasajes y Viáticos	65,700.00	615.00	65,085.00
54401	Pasajes al Interior	100.00	0.00	100.00
54402	Pasajes al Exterior	22,000.00	0.00	22,000.00
54403	Viáticos por Comisión Interna	1,800.00	615.00	1,185.00
54404	Viáticos por Comisión Externa	41,800.00	0.00	41,800.00
545	Consultorías, Estudios e Investigaciones	480,558.53	21,108.25	459,450.28
54503	Servicios Jurídicos	2,115.00	1,230.00	885.00
54504	Servicios de Contabilidad y Auditoría	20,500.00	1,400.00	19,100.00
54505	Servicios de Capacitación	1,000.00	28.25	971.75
54599	Consultorías, Estudios e Investigaciones Diversas	456,943.53	18,450.00	438,493.53
55	Gastos Financieros y Otros	30,960.82	26,155.31	4,805.51
55599	Impuestos, Tasas y Derechos	2,600.00	1,104.60	1,495.40
556	Seguros, Comisiones y Gastos Bancarios	15,900.00	12,589.89	3,310.11
55601	Primas y Gastos de Seguros de Personas	9,565.00	6,359.63	3,205.37
55602	Primas y Gastos de Seguros de Bienes	6,210.00	6,205.26	4.74
55603	Comisiones y Gastos Bancarios	125.00	25.00	100.00
557	Otros Gastos no Clasificados	12,460.82	12,460.82	0.00
55701	Diferenciales Cambiarios	12,460.82	12,460.82	0.00
56	Transferencias Corrientes	17,355.95	13,459.35	3,896.60
562	Transferencias Corrientes al Sector Público	12,955.95	12,955.95	0.00
56201	Transferencias Corrientes al Sector Público	12,955.95	12,955.95	0.00
563	Transferencias Corrientes al Sector Privado	4,400.00	503.40	3,896.60
56304	A Personas Naturales	4,400.00	503.40	3,896.60
61	Inversiones en Activos Fijos	76,355.86	68,027.57	8,328.29
611	Bienes Muebles	73,111.16	66,511.83	6,599.33
61101	Mobiliarios	500.00	0.00	500.00
61102	Maquinarias y Equipos	2,403.84	1,171.84	1,232.00


**FONDO AMBIENTAL DE EL SALVADOR (FONAES)**  
**ESTADO DE EJECUCION PRESUPUESTARIA DE EGRESOS**  
**Reporte Acumulado Del 1 de Enero al 30 de Junio del 2016**  
**(EN DOLARES)**

Institucional

<b>CODIGO</b>	<b>CONCEPTO</b>	<b>CREDITO PRESUPUESTARIO</b>	<b>DEVENGADO</b>	<b>SALDO PRESUPUESTARIO</b>
61104	Equipos Informáticos	68,707.32	65,339.99	3,367.33
61199	Bienes Muebles Diversos	1,500.00	0.00	1,500.00
614	Intangibles	3,244.70	1,515.74	1,728.96
61403	Derechos de Propiedad Intelectual	3,244.70	1,515.74	1,728.96
62	Transferencias de Capital	1,021,405.99	296,778.18	724,627.81
622	Transferencias de Capital al Sector Público	485,396.25	69,065.03	416,331.22
62301	Transferencias de Capital al Sector Público	485,396.25	69,065.03	416,331.22
623	Transferencias de Capital al Sector Privado	536,009.74	227,713.15	308,296.59
62303	A Organismos Sin Fines de Lucro	536,009.74	227,713.15	308,296.59
<b>Total Rubro</b>		<b>2,411,448.78</b>	<b>683,265.26</b>	<b>1,728,183.52</b>
<b>Total Cuenta</b>		<b>2,411,448.78</b>	<b>683,265.26</b>	<b>1,728,183.52</b>
<b>Total Especifico</b>		<b>2,411,448.78</b>	<b>683,265.26</b>	<b>1,728,183.52</b>

F. \_\_\_\_\_  
**JEFE UFI**



F. \_\_\_\_\_  
**CONTADOR**

