

San Salvador, 10 de Julio de 2018

Señor.
Rafael Atilio Sigüenza
Jefe de Departamento de Consolidación
Ministerio de Hacienda
Presenté.

Reciba un cordial saludo de parte de nuestra Institución.

Por medio de la presente le remito información contable y presupuestaria, correspondiente al Cierre de Junio 2018, según detalle:

1. Balance de comprobación
2. Estado de Situación Financiera
3. Estado de Rendimiento Económico
4. Estado de flujo de fondos
5. Composición del flujo de fondos
6. Informe de ejecución presupuestaria de ingresos, devengados ✓
7. Informe de ejecución presupuestaria de egresos, devengados. ✓

Sin más que informar, me suscribo de Usted.

Atentamente.



FONAES
UFI

TRANSITO GÓMEZ

Unidad Financiera Institucional.



10 JUL 2018

Fondo Ambiental de El Salvador (FONAES)
BALANCE DE COMPROBACION
 Del 1 de Enero al 30 de Junio del 2018
 (EN DOLARES)

10/07/2018

Pag. 1 de 4

Institucional

CODIGO	CONCEPTO	SALDO ANTERIOR	DEBE	HABER	SALDO ACUMULADO
2	Recursos	2,324,810.67	3,945,044.03	3,696,244.94	2,573,609.76
21	Fondos	1,443,157.11	3,090,292.83	2,905,610.36	1,627,839.58
211	Disponibilidades	1,443,157.11	1,546,263.93	1,375,894.31	1,613,526.73
21109	Bancos Comerciales M/D	1,443,157.11	1,546,263.93	1,375,894.31	1,613,526.73
212	Anticipos de Fondos	0.00	600.00	0.00	600.00
21201	Anticipos a Empleados	0.00	600.00	0.00	600.00
213	Deudores Monetarios	0.00	1,543,428.90	1,529,716.05	13,712.85
21315	D.M. x Ingresos Financieros y Otros	0.00	55,705.78	41,992.93	13,712.85
21316	D.M. x Transferencias Corrientes Recibidas	0.00	499,618.74	499,618.74	0.00
21321	D.M. x Ventas de Activos Fijos	0.00	5,736.35	5,736.35	0.00
21322	D.M. x Transferencias de Capital Recibidas	0.00	230,000.00	230,000.00	0.00
21383	D.M. x Recuperación de Inversiones Financieras Temporales	0.00	747,800.00	747,800.00	0.00
21389	D.M. x Operaciones de Ejercicios Anteriores	0.00	4,568.03	4,568.03	0.00
22	Inversiones Financieras	764,687.28	796,466.05	756,723.41	804,429.92
221	Inversiones Temporales	747,800.00	749,000.00	747,800.00	749,000.00
22103	Depósitos a Plazo en el Sector Financiero en el Interior	747,800.00	749,000.00	747,800.00	749,000.00
225	Deudores Financieros	4,116.61	0.00	4,116.61	0.00
22551	Deudores Monetarios por Percibir	4,116.61	0.00	4,116.61	0.00
226	Inversiones Intangibles	12,770.67	47,466.05	4,806.80	55,429.92
22605	Seguros Pagados por Anticipado	0.00	6,911.39	0.00	6,911.39
22615	Derechos de Propiedad Intangible	34,286.02	39,667.59	758.23	73,195.38
22627	Cargos Temporales por Reserva Técnica	339.89	128.84	339.89	128.84
22699	Amortizaciones Acumuladas	21,855.24	758.23	3,708.68	24,805.69
23	Inversiones en Existencias	2,204.49	1,500.00	3,350.14	354.35
231	Existencias Institucionales	2,204.49	1,500.00	3,350.14	354.35
23109	Productos Químicos, Combustibles y Lubricantes	2,204.49	1,500.00	3,350.14	354.35
24	Inversiones en Bienes de Uso	114,761.79	56,785.15	30,561.03	140,985.91
241	Bienes Depreciables	114,761.79	56,785.15	30,561.03	140,985.91
24117	Equipo de Transporte, Tracción y Elevación	220,174.03	0.00	30,561.03	189,613.00
24119	Maquinaria, Equipo y Mobiliario Diverso	134,856.06	29,280.22	0.00	164,136.28
24199	Depreciación Acumulada	240,268.30	27,504.93	0.00	212,763.37
Sub Total Título		2,324,810.67	3,945,044.03	3,696,244.94	2,573,609.76

Fondo Ambiental de El Salvador (FONAES)
BALANCE DE COMPROBACION
 Del 1 de Enero al 30 de Junio del 2018
 (EN DOLARES)

Institucional

CODIGO	CONCEPTO	SALDO ANTERIOR	DEBE	HABER	SALDO ACUMULADO
4	Obligaciones con Terceros	10,356.82	1,374,644.04	1,386,113.80	21,826.58
41	Deuda Corriente	0.00	1,364,287.22	1,386,113.80	21,826.58
412	Depósitos de Terceros	0.00	5,540.79	5,540.79	0.00
41251	Depósitos Retenciones Fiscales	0.00	5,540.79	5,540.79	0.00
413	Acreedores Monetarios	0.00	1,358,746.43	1,380,573.01	21,826.58
41351	A. M. x Remuneraciones	0.00	206,716.69	217,441.47	10,724.78
41354	A.M. x Adquisiciones de Bienes y Servicios	0.00	93,546.50	96,596.06	3,049.56
41355	A.M. x Gastos Financieros y Otros	0.00	10,339.90	10,339.90	0.00
41361	A.M. x Inversiones en Activos Fijos	0.00	61,718.05	69,461.81	7,743.76
41362	A.M. x Transferencias de Capital Otorgadas	0.00	227,376.95	227,376.95	0.00
41383	A.M. x Inversiones Financieras Temporales	0.00	749,000.00	749,000.00	0.00
41389	A.M. x Operaciones de Ejercicios Anteriores	0.00	10,048.34	10,356.82	308.48
42	Financiamiento de Terceros	10,356.82	10,356.82	0.00	0.00
424	Acreedores Financieros	10,356.82	10,356.82	0.00	0.00
42451	Acreedores Monetarios por Pagar	10,356.82	10,356.82	0.00	0.00
Sub Total Título		10,356.82	1,374,644.04	1,386,113.80	21,826.58

Fondo Ambiental de El Salvador (FONAES)
BALANCE DE COMPROBACION
Del 1 de Enero al 30 de Junio del 2018
(EN DOLARES)

10/07/2018

Pag. 3 de 4

Institucional

CODIGO	CONCEPTO	SALDO ANTERIOR	DEBE	HABER	SALDO ACUMULADO
8	Obligaciones Propias	2,314,453.85	408,897.47	646,226.80	2,551,783.18
81	Patrimonio Estatal	2,314,453.85	(145,074.44)	(145,285.49)	2,314,242.80
811	Patrimonio	1,566,731.62	(145,074.44)	(145,414.33)	1,566,391.73
81103	Patrimonio Instituciones Descentralizadas	406,920.44	0.00	14,675.32	421,595.76
81107	Donaciones y Legados Bienes Corporales	149,201.43	14,675.32	0.00	134,526.11
81109	Resultado Ejercicios Anteriores	1,170,359.51	0.00	(160,089.65)	1,010,269.86
81111	Resultado Ejercicio Corriente	(159,749.76)	(159,749.76)	0.00	0.00
812	Reservas	747,722.23	0.00	128.84	747,851.07
81203	Reserva Técnica	747,722.23	0.00	128.84	747,851.07
83	Gastos de Gestión	0.00	553,971.91	0.00	553,971.91
833	Gastos en Personal	0.00	217,441.47	0.00	217,441.47
83301	Remuneraciones Personal Permanente	0.00	191,139.40	0.00	191,139.40
83307	Contrib. Patronales a Inst. de Seguridad Social Pública	0.00	8,384.05	0.00	8,384.05
83309	Contrib. Patronales a Inst de Seguridad Social Privadas	0.00	13,050.62	0.00	13,050.62
83313	Indemnizaciones	0.00	4,867.40	0.00	4,867.40
834	Gastos en Bienes de Consumo y Servicios	0.00	98,446.20	0.00	98,446.20
83401	Productos Alimenticios, Agropecuarios y Forestales	0.00	4,079.37	0.00	4,079.37
83403	Productos Textiles y Vestuarios	0.00	1,683.16	0.00	1,683.16
83405	Materiales de Oficina, Productos de Papel e Impresos	0.00	1,617.11	0.00	1,617.11
83407	Productos de Cuero y Caucho	0.00	932.77	0.00	932.77
83409	Productos Químicos, Combustibles y Lubricantes	0.00	4,125.01	0.00	4,125.01
83411	Minerales y Productos Derivados	0.00	89.40	0.00	89.40
83413	Materiales de Uso o Consumo	0.00	2,208.33	0.00	2,208.33
83415	Bienes de Uso y Consumo Diverso	0.00	653.07	0.00	653.07
83417	Servicios Básicos	0.00	10,514.40	0.00	10,514.40
83419	Mantenimiento y Reparación	0.00	5,232.15	0.00	5,232.15
83421	Servicios Comerciales	0.00	11,072.29	0.00	11,072.29
83423	Otros Servicios y Arrendamientos Diversos	0.00	2,939.60	0.00	2,939.60
83425	Arrendamientos y Derechos	0.00	17,227.98	0.00	17,227.98
83427	Pasajes y Viáticos	0.00	1,612.00	0.00	1,612.00
83429	Servicios Técnicos y Profesionales	0.00	34,459.56	0.00	34,459.56
835	Gastos en Bienes Capitalizables	0.00	514.00	0.00	514.00
83507	Maquinaria, Equipo y Mobiliario Diverso	0.00	514.00	0.00	514.00
836	Gastos Financieros y Otros	0.00	6,825.59	0.00	6,825.59
83601	Primas y Gastos por Seguros y Comisiones Bancarias	0.00	5,629.45	0.00	5,629.45
83603	Impuestos, Tasas y Derechos	0.00	1,196.14	0.00	1,196.14
837	Gastos en Transferencias Otorgadas	0.00	227,376.95	0.00	227,376.95
83707	Transferencias de Capital al Sector Público	0.00	201,898.31	0.00	201,898.31
83711	Transferencias de Capital al Sector Privado	0.00	25,478.64	0.00	25,478.64
838	Costos de Ventas y Cargos Calculados	0.00	3,367.70	0.00	3,367.70

Fondo Ambiental de El Salvador (FONAES)
BALANCE DE COMPROBACION
 Del 1 de Enero al 30 de Junio del 2018
 (EN DOLARES)

10/07/2018

Pag. 4 de 4

Institucional

CODIGO	CONCEPTO	SALDO ANTERIOR	DEBE	HABER	SALDO ACUMULADO
83806	Gastos por Descargo de Bienes de Larga Duración	0.00	3,056.10	0.00	3,056.10
83811	Amortización de Inversiones Intangibles	0.00	311.60	0.00	311.60
85	Ingresos de Gestión	0.00	0.00	791,512.29	791,512.29
855	Ingresos Financieros y Otros	0.00	0.00	33,556.08	33,556.08
85503	Rentabilidad de Inversiones Financieras	0.00	0.00	33,556.08	33,556.08
856	Ingresos por Transferencias Corrientes Recibidas	0.00	0.00	499,618.74	499,618.74
85605	Transferencias Corrientes del Sector Público	0.00	0.00	297,149.89	297,149.89
85607	Transferencias Corrientes del Sector Privado	0.00	0.00	77,203.15	77,203.15
85609	Transferencias Corrientes del Sector Externo	0.00	0.00	125,265.70	125,265.70
857	Ingresos por Transferencias de Capital Recibidas	0.00	0.00	230,000.00	230,000.00
85707	Transferencias de Capital del Sector Externo	0.00	0.00	230,000.00	230,000.00
858	Ingresos por Ventas de Bienes y Servicios	0.00	0.00	5,736.35	5,736.35
85811	Venta de Bienes Muebles	0.00	0.00	5,736.35	5,736.35
859	Ingresos por Actualizaciones y Ajustes	0.00	0.00	22,601.12	22,601.12
85909	Ingresos Diversos	0.00	0.00	22,149.70	22,149.70
85955	Ajustes de Ejercicios Anteriores	0.00	0.00	451.42	451.42
Sub Total Título		2,314,453.85	408,897.47	646,226.80	2,551,783.18
Total		0.00	5,728,585.54	5,728,585.54	(0.00)


 Transito Gómez

 FONAES
 CONTABILIDAD


 Garyany Alfaro

 FONAES
 UFI

Institucional

Recursos	Corriente	Obligaciones	Corriente
Fondos	1,627,839.58	Deuda Corriente	21,826.58
Disponibilidades	1,613,526.73	Depósitos de Terceros	.00
Anticipos de Fondos	600.00	Acreedores Monetarios	21,826.58
Deudores Monetarios	13,712.85	Financiamiento de Terceros	.00
Inversiones Financieras	804,429.92	Acreedores Financieros	.00
Inversiones Temporales	749,000.00	SUB TOTAL	21,826.58
Deudores Financieros	.00	Patrimonio Estatal	2,314,242.80
Inversiones Intangibles	55,429.92	Patrimonio	1,566,391.73
Inversiones en Existencias	354.35	Reservas	747,851.07
Existencias Institucionales	354.35	Resultado del Ejercicio	237,540.38
Inversiones en Bienes de Uso	140,985.91	SUB TOTAL	2,551,783.18
Bienes Depreciables	140,985.91	TOTAL OBLIGACIONES	2,573,609.76
TOTAL RECURSOS	2,573,609.76		



[Handwritten Signature]
 F. Tansita Gomez
 JEFE UFI



[Handwritten Signature]
 F. Geovany Alfaro
 CONTADOR



Fondo Ambiental de El Salvador (FONAES)
ESTADO DE RENDIMIENTO ECONOMICO
Del 1 de Enero al 30 de Junio del 2018
(EN DOLARES)

10/07/2018
Pag. 1 de 2

Institucional

GASTOS DE GESTION	CORRIENTE	ANTERIOR	INGRESOS DE GESTION	CORRIENTE	ANTERIOR
Gastos en Personal	217,441.47	0.00	Ingresos Financieros y Otros	33,556.08	0.00
Remuneraciones Personal Permanente	191,139.40	0.00	Rentabilidad de Inversiones Financieras	33,556.08	0.00
Contrib. Patronales a Inst. de Seguridad Social Pública	8,384.05	0.00	Ingresos por Transferencias Corrientes Recibidas	499,618.74	0.00
Contrib. Patronales a Inst. de Seguridad Social Privadas	13,050.62	0.00	Transferencias Corrientes del Sector Público	297,149.89	0.00
Indemnizaciones	4,867.40	0.00	Transferencias Corrientes del Sector Privado	77,203.15	0.00
Gastos en Bienes de Consumo y Servicios	98,446.20	0.00	Ingresos por Transferencias de Capital Recibidas	230,000.00	0.00
Productos Alimenticios, Agropecuarios y Forestales	4,079.37	0.00	Transferencias de Capital del Sector Externo	230,000.00	0.00
Productos Textiles y Vestuarios	1,683.16	0.00	Ingresos por Ventas de Bienes y Servicios	5,736.35	0.00
Materiales de Oficina, Productos de Papel e Impresos	1,617.11	0.00	Venta de Bienes Muebles	5,736.35	0.00
Productos de Cuero y Caucho	932.77	0.00	Ingresos por Actualizaciones y Ajustes	22,601.12	0.00
Productos Químicos, Combustibles y Lubricantes	4,125.01	0.00	Ingresos Diversos	22,149.70	0.00
Minerales y Productos Derivados	89.40	0.00	Ajustes de Ejercicios Anteriores	451.42	0.00
Materiales de Uso o Consumo	2,208.33	0.00	SUB TOTAL INGRESOS	791,512.29	0.00
Bienes de Uso y Consumo Diverso	653.07	0.00			
Servicios Básicos	10,514.40	0.00			
Mantenimiento y Reparación	5,232.15	0.00			
Servicios Comerciales	11,072.29	0.00			
Otros Servicios y Arrendamientos Diversos	2,939.60	0.00			
Arrendamientos y Derechos	17,227.98	0.00			
Pasajes y Viáticos	1,612.00	0.00			
Servicios Técnicos y Profesionales	34,459.56	0.00			
Gastos en Bienes Capitalizables	514.00	0.00			
Maquinaria, Equipo y Mobiliario Diverso	514.00	0.00			
Gastos Financieros y Otros	6,825.59	0.00			
Primas y Gastos por Seguros y Comisiones Bancarias	5,629.45	0.00			
Impuestos, Tasas y Derechos	1,196.14	0.00			
Gastos en Transferencias Otorgadas	227,376.95	0.00			
Transferencias de Capital al Sector Público	201,898.31	0.00			
Transferencias de Capital al Sector Privado	25,478.64	0.00			
Costos de Ventas y Cargos Calculados	3,367.70	0.00			
Gastos por Descargo de Bienes de Larga Duración	3,056.10	0.00			
Amortización de Inversiones Intangibles	311.60	0.00			
SUB TOTAL GASTOS	553,971.91	0.00			
RESULTADO DEL EJERCICIO	237,540.38	0.00			
TOTAL DE GASTOS DE GESTION	791,512.29	0.00			



Institucional

Fondo Ambiental de El Salvador (FONAES)
ESTADO DE RENDIMIENTO ECONOMICO
Del 1 de Enero al 30 de Junio del 2018
(EN DOLARES)

10/07/2018
Pag. 2 de 2





Francisco Gomez
JEFE UFI


F. Geovany Alfaro
CONTADOR




Institucional

ESTRUCTURA	CORRIENTE	ANTERIOR
DISPONIBILIDADES INICIALES	1,443,157.11	0.00
DISPONIBILIDADES INICIALES	1,443,157.11	0.00
RESULTADO OPERACIONAL NETO	170,969.62	0.00
FUENTES OPERACIONALES	1,529,716.05	0.00
USOS OPERACIONALES	1,358,746.43	0.00
RESULTADO NO OPERACIONAL NETO	(600.00)	0.00
FUENTES NO OPERACIONALES	5,540.79	0.00
USOS NO OPERACIONALES	6,140.79	0.00
DISPONIBILIDAD FINAL	1,613,526.73	0.00


F. Transito Gomez
JEFE UFI



 FONAES
UFI




F. Geovany A/F 950
CONTADOR

 FONAES
CONTABILIDAD

Institucional

FUENTES	CORRIENTE	ANTERIOR	USOS	CORRIENTE	ANTERIOR
OPERACIONAL	1,529,716.05	0.00	OPERACIONAL	1,356,746.43	0.00
D.M. x Ingresos Financieros y Otros	41,992.93	0.00	A. M. x Remuneraciones	206,716.69	0.00
D.M. x Transferencias Corrientes Recibidas	499,618.74	0.00	A.M. x Adquisiciones de Bienes y Servicios	93,546.50	0.00
D.M. x Ventas de Activos Fijos	5,736.35	0.00	A.M. x Gastos Financieros y Otros	10,339.90	0.00
D.M. x Transferencias de Capital Recibidas	230,000.00	0.00	A.M. x Inversiones en Activos Fijos	61,718.05	0.00
D.M. x Recuperación de Inversiones Financieras Temporales	747,800.00	0.00	A.M. x Transferencias de Capital Otorgadas	227,376.95	0.00
D.M. x Operaciones de Ejercicios Anteriores	4,568.03	0.00	A.M. x Inversiones Financieras Temporales	749,000.00	0.00
			A.M. x Operaciones de Ejercicios Anteriores	10,048.34	0.00
NO OPERACIONAL	5,540.79	0.00	NO OPERACIONAL	6,140.79	0.00
Depósitos Retenciones Fiscales	5,540.79	0.00	Anticipos a Empleados	600.00	0.00
			Depósitos Retenciones Fiscales	5,540.79	0.00
TOTAL FUENTES -	1,535,256.84	0.00	AUMENTO NETO DE DISPONIBILIDADES	170,369.62	0.00
			TOTAL USOS -	1,535,256.84	0.00


UFI

Transito Gomez


CONTABILIDAD

Geovany Alfaro



FONDO AMBIENTAL DE EL SALVADOR (FONAES)
ESTADO DE EJECUCION PRESUPUESTARIA DE INGRESOS
Reporte Acumulado Del 1 de Enero al 30 de Junio del 2018
(EN DOLARES)

Institucional

CODIGO	CONCEPTO	PRESUPUESTO	DEVENGADO	SALDO PRESUPUESTARIO
15	INGRESOS FINANCIEROS Y OTROS	40,100.00	55,705.78	-15,605.78
151	Rendimientos de Títulos y Valores	40,100.00	33,556.08	6,543.92
15105	Rentabilidad de Depósitos a Plazos	40,000.00	32,844.59	7,155.41
15199	Otras Rentabilidades Financieras	100.00	711.49	-611.49
157	Otros Ingresos no Clasificados	0.00	22,149.70	-22,149.70
15799	Ingresos Diversos	0.00	22,149.70	-22,149.70
16	TRANSFERENCIAS CORRIENTES	629,680.95	499,618.74	130,062.21
162	Transferencias Corrientes del Sector Público	482,700.00	297,149.89	185,550.11
16201	Transferencias Corrientes del Sector Público	49,900.00	80,879.89	-30,979.89
1624400	Ramo de Medio Ambiente y Recursos Naturales	432,800.00	216,270.00	216,530.00
163	Transferencias Corrientes del Sector Privado	19,000.00	77,203.15	-58,203.15
16301	De Empresas Privadas no Financieras	0.00	73,063.15	-73,063.15
16302	De Empresas Privadas Financieras	16,500.00	0.00	16,500.00
16303	De Organismos sin Fines de Lucro	0.00	4,140.00	-4,140.00
16304	De Personas Naturales	2,500.00	0.00	2,500.00
164	Transferencias Corrientes del Sector Externo	127,980.95	125,265.70	2,715.25
16404	De Organismos Multilaterales	127,980.95	125,265.70	2,715.25
21	VENTA DE ACTIVOS FIJOS	0.00	5,736.35	-5,736.35
211	Venta de Bienes Muebles	0.00	5,736.35	-5,736.35
21105	Venta de Vehículos de Transporte	0.00	5,736.35	-5,736.35
22	TRANSFERENCIAS DE CAPITAL	300,000.00	230,000.00	70,000.00
224	Transferencias de Capital del Sector Externo	300,000.00	230,000.00	70,000.00
22403	De Gobiernos y Organismos Gubernamentales	300,000.00	230,000.00	70,000.00
32	SALDOS AÑOS ANTERIORES	494,491.22	0.00	494,491.22
321	Saldos Iniciales de Caja y Banco	494,491.22	0.00	494,491.22



FONDO AMBIENTAL DE EL SALVADOR (FONAES)
ESTADO DE EJECUCION PRESUPUESTARIA DE INGRESOS
Reporte Acumulado Del 1 de Enero al 30 de Junio del 2018
(EN DOLARES)

Institucional

CODIGO	CONCEPTO	PRESUPUESTO	DEVENGADO	SALDO PRESUPUESTARIO
32102	Saldo Inical en Banco	494,491.22	0.00	494,491.22
Total Rubro		1,464,272.17	791,060.87	673,211.30
Total Cuenta		1,464,272.17	791,060.87	673,211.30
Total Especifico		1,464,272.17	791,060.87	673,211.30


 F. Transito Gomez
 JEFE UFI

 FONAES
 UFI


 FONAES
 CONTABILIDAD F. Geovany Alfaro
 CONTADOR



FONDO AMBIENTAL DE EL SALVADOR (FONAES)
ESTADO DE EJECUCION PRESUPUESTARIA DE EGRESOS
Reporte Acumulado Del 1 de Enero al 30 de Junio del 2018
(EN DOLARES)

Institucional

CODIGO	CONCEPTO	CREDITO PRESUPUESTARIO	DEVENGADO	SALDO PRESUPUESTARIO
51	Remuneraciones	460,559.72	217,441.47	243,118.25
511	Remuneraciones Permanentes	402,079.88	191,139.40	210,940.48
51101	Sueldos	369,137.36	185,029.57	184,107.79
51103	Aguinaldos	22,179.08	979.08	21,200.00
51105	Dietas	4,800.00	1,500.00	3,300.00
51106	Complementos	356.05	203.36	152.69
51107	Beneficios Adicionales	5,607.39	3,427.39	2,180.00
514	Contribuciones Patronales a Inst de Seg Social Públicas	26,327.58	8,384.05	17,943.53
51401	Por Remuneraciones Permanentes	26,327.58	8,384.05	17,943.53
515	Contribuciones Patronales a Inst de Seg Social Privadas	25,713.90	13,050.62	12,663.28
51501	Por Remuneraciones Permanentes	25,713.90	13,050.62	12,663.28
517	Indemnizaciones	6,438.36	4,867.40	1,570.96
51701	Al Personal de Servicios Permanentes	6,438.36	4,867.40	1,570.96
54	Adquisiciones de Bienes y Servicios	254,119.89	96,596.06	157,523.83
541	Bienes de Uso y Consumo	48,523.18	13,538.08	34,985.10
54101	Productos Alimenticios para Personas	10,377.83	3,833.09	6,544.74
54103	Productos Agropecuarios y Forestales	2,800.00	246.28	2,553.72
54104	Productos Textiles y Vestuarios	8,000.00	1,683.16	6,316.84
54105	Productos de Papel y Cartón	4,037.35	1,174.05	2,863.30
54106	Productos de Cuero y Caucho	350.00	105.70	244.30
54107	Productos Químicos	3,421.45	774.87	2,646.58
54108	Productos Farmacéuticos y Medicinales	250.00	0.00	250.00
54109	Llantas y Neumáticos	1,250.00	827.07	422.93
54110	Combustibles y Lubricantes	5,000.00	1,500.00	3,500.00
54111	Minerales no Metálicos y Productos Derivados	50.00	0.00	50.00
54112	Minerales Metálicos y Productos Derivados	402.55	89.40	313.15
54114	Materiales de Oficina	2,145.20	353.06	1,792.14
54115	Materiales Informáticos	3,750.00	2,094.50	1,655.50
54116	Libros , Textos, Utiles de Enseñanza y Publicaciones	200.00	90.00	110.00
54118	Herramientas, Repuestos y Accesorios	1,700.00	356.71	1,343.29
54119	Materiales Eléctricos	560.00	113.83	446.17
54199	Bienes de Uso y Consumo Diversos	4,228.80	296.36	3,932.44
542	Servicios Básicos	22,110.00	10,514.40	11,595.60
54201	Servicios de Energía Eléctrica	10,900.00	4,850.29	6,049.71
54202	Servicios de Agua	1,560.00	430.51	1,129.49
54203	Servicios de Telecomunicaciones	9,550.00	5,233.60	4,316.40
54204	Servicios de Correos	100.00	0.00	100.00



FONDO AMBIENTAL DE EL SALVADOR (FONAES)
ESTADO DE EJECUCION PRESUPUESTARIA DE EGRESOS
Reporte Acumulado Del 1 de Enero al 30 de Junio del 2018
(EN DOLARES)

Institucional

CODIGO	CONCEPTO	CREDITO PRESUPUESTARIO	DEVENGADO	SALDO PRESUPUESTARIO
543	Servicios Generales y Arrendamientos	113,443.02	36,472.02	76,971.00
54301	Mantenimientos y Reparaciones de Bienes Muebles	4,050.00	1,250.10	2,799.90
54302	Mantenimientos y Reparaciones de Vehículos	7,815.25	3,982.05	3,833.20
54305	Servicios de Publicidad	1,500.00	390.00	1,110.00
54306	Servicios de Vigilancia	21,000.00	9,967.44	11,032.56
54307	Servicios de Limpiezas y Fumigaciones	500.00	140.00	360.00
54308	Servicios de Lavanderías y Planchado	100.00	47.00	53.00
54309	Servicios de Laboratorios	12,000.00	0.00	12,000.00
54313	Impresiones, Publicaciones y Reproducciones	13,793.80	527.85	13,265.95
54314	Atenciones Oficiales	8,081.97	1,568.00	6,513.97
54317	Arrendamiento de Bienes Inmuebles	37,920.00	17,227.98	20,692.02
54399	Servicios Generales y Arrendamientos Diversos	6,682.00	1,371.60	5,310.40
544	Pasajes y Viáticos	3,271.44	1,612.00	1,659.44
54401	Pasajes al Interior	50.00	0.00	50.00
54403	Viáticos por Comisión Interna	3,221.44	1,612.00	1,609.44
545	Consultorías, Estudios e Investigaciones	66,772.25	34,459.56	32,312.69
54503	Servicios Jurídicos	2,603.56	659.56	1,944.00
54504	Servicios de Contabilidad y Auditoría	15,000.00	5,000.00	10,000.00
54505	Servicios de Capacitación	1,500.00	0.00	1,500.00
54599	Consultorías, Estudios e Investigaciones Diversas	47,668.69	28,800.00	18,868.69
55	Gastos Financieros y Otros	18,800.00	10,339.90	8,460.10
555	Impuestos, Tasas y Derechos	2,600.00	1,196.14	1,403.86
55599	Impuestos, Tasas y Derechos Diversos	2,600.00	1,196.14	1,403.86
556	Seguros, Comisiones y Gastos Bancarios	16,200.00	9,143.76	7,056.24
55601	Primas y Gastos de Seguros de Personas	9,600.00	4,853.36	4,746.64
55602	Primas y Gastos de Seguros de Bienes	6,500.00	4,267.79	2,232.21
55603	Comisiones y Gastos Bancarios	100.00	22.61	77.39
56	Transferencias Corrientes	4,400.00	0.00	4,400.00
563	Transferencias Corrientes al Sector Privado	4,400.00	0.00	4,400.00
56304	A Personas Naturales	4,400.00	0.00	4,400.00
61	Inversiones en Activos Fijos	84,050.00	69,461.81	14,588.19
611	Bienes Muebles	43,650.00	29,794.22	13,855.78
61101	Mobiliarios	1,500.00	0.00	1,500.00
61102	Maquinarias y Equipos	2,516.52	1,016.52	1,500.00
61104	Equipos Informáticos	33,638.18	25,887.70	7,750.48
61199	Bienes Muebles Diversos	5,995.30	2,890.00	3,105.30
614	Intangibles	40,400.00	39,667.59	732.41



FONDO AMBIENTAL DE EL SALVADOR (FONAES)
ESTADO DE EJECUCION PRESUPUESTARIA DE EGRESOS
Reporte Acumulado Del 1 de Enero al 30 de Junio del 2018
(EN DOLARES)

Institucional

CODIGO	CONCEPTO	CREDITO PRESUPUESTARIO	DEVENGADO	SALDO PRESUPUESTARIO
61403	Derechos de Propiedad Intelectual	40,400.00	39,667.59	732.41
62	Transferencias de Capital	642,342.56	227,376.95	414,965.61
622	Transferencias de Capital al Sector Público	471,975.75	201,898.31	270,077.44
62201	Transferencias de Capital al Sector Público	471,975.75	201,898.31	270,077.44
623	Transferencias de Capital al Sector Privado	170,366.81	25,478.64	144,888.17
62303	A Organismos Sin Fines de Lucro	170,366.81	25,478.64	144,888.17
Total Rubro		1,464,272.17	621,216.19	843,055.98
Total Cuenta		1,464,272.17	621,216.19	843,055.98
Total Especifico		1,464,272.17	621,216.19	843,055.98



 F. Transito Gomez
 JEFE UFI



 F. Geovany Alzaro
 CONTADOR