



FONAES
FONDO AMBIENTAL DE EL SALVADOR

GOBIERNO DE
EL SALVADOR
UNÁMONOS PARA CRECER

San Salvador, 10 de Julio de 2019

Señor.

Rafael Atilio Sigüenza
Jefe de Departamento de Consolidación
Ministerio de Hacienda

Presente.

Reciba un cordial saludo de parte de nuestra Institución.

Por medio de la presente le remito información contable y presupuestaria, correspondiente al Cierre de Junio 2019, según detalle:

1. Balance de comprobación
2. Estado de Situación Financiera
3. Estado de Rendimiento Económico
4. Estado de flujo de fondos
5. Composición del flujo de fondos
6. Informe de ejecución presupuestaria de ingresos, devengados.
7. Informe de ejecución presupuestaria de egresos, devengados.

Sin más que informar, me suscribo de Usted.

Atentamente.

TRANSITO GÓMEZ

Unidad Financiera Institucional.



FONAES
UFI



[Handwritten signature]
10 JUL 2019

Fondo Ambiental de El Salvador (FONAES)
BALANCE DE COMPROBACION
 Del 1 de Enero al 30 de Junio del 2019
 (EN DOLARES)

Institucional

CODIGO	CONCEPTO	SALDO ANTERIOR	DEBE	HABER	SALDO ACUMULADO
2	Recursos	2,766,425.51	3,584,038.81	3,387,719.66	2,962,744.66
21	Fondos	1,076,106.66	3,164,323.19	2,074,382.14	2,166,047.71
211	Disponibilidades	1,076,106.66	1,092,576.80	1,082,237.92	1,086,445.54
21109	Bancos Comerciales M/D	1,076,106.66	1,092,576.80	1,082,237.92	1,086,445.54
212	Anticipos de Fondos	0.00	600.00	0.00	600.00
21201	Anticipos a Empleados	0.00	600.00	0.00	600.00
213	Deudores Monetarios	0.00	2,071,146.39	992,144.22	1,079,002.17
21315	D.M. x Ingresos Financieros y Otros	0.00	33,004.46	19,326.93	13,677.53
21316	D.M. x Transferencias Corrientes Recibidas	0.00	760,117.16	543,587.16	216,530.00
21321	D.M. x Ventas de Activos Fijos	0.00	8,100.00	8,100.00	0.00
21383	D.M. x Recuperación de Inversiones Financieras Temporales	0.00	374,500.00	374,500.00	0.00
21389	D.M. x Operaciones de Ejercicios Anteriores	0.00	895,424.77	46,630.13	848,794.64
22	Inversiones Financieras	1,645,447.43	382,508.73	1,274,862.66	753,093.50
221	Inversiones Temporales	749,500.00	374,500.00	374,500.00	749,500.00
22103	Depósitos a Plazo en el Sector Financiero en el Interior	749,500.00	374,500.00	374,500.00	749,500.00
225	Deudores Financieros	894,546.98	0.00	894,546.98	0.00
22551	Deudores Monetarios por Percibir	894,546.98	0.00	894,546.98	0.00
226	Inversiones Intangibles	1,400.45	8,008.73	5,815.68	3,593.50
22605	Seguros Pagados por Anticipado	0.00	6,120.38	0.00	6,120.38
22615	Derechos de Propiedad Intangible	11,159.63	734.50	1,067.59	10,826.54
22627	Cargos Temporales por Reserva Técnica	659.61	86.26	659.61	86.26
22699	Amortizaciones Acumuladas	10,418.79	1,067.59	4,088.48	13,439.68
23	Inversiones en Existencias	1,343.06	5,000.00	3,561.86	2,781.20
231	Existencias Institucionales	1,343.06	5,000.00	3,561.86	2,781.20
23109	Productos Químicos, Combustibles y Lubricantes	1,343.06	5,000.00	3,561.86	2,781.20
24	Inversiones en Bienes de Uso	43,528.36	32,206.89	34,913.00	40,822.25
241	Bienes Depreciables	43,528.36	32,206.89	34,913.00	40,822.25
24117	Equipo de Transporte, Tracción y Elevación	189,613.00	0.00	33,844.00	155,769.00
24119	Maquinaria, Equipo y Mobiliario Diverso	58,529.25	1,224.00	1,069.00	58,684.25
24199	Depreciación Acumulada	204,613.89	30,982.89	0.00	173,631.00
Sub Total Título		2,766,425.51	3,584,038.81	3,387,719.66	2,962,744.66

Fondo Ambiental de El Salvador (FONAES)
BALANCE DE COMPROBACION
 Del 1 de Enero al 30 de Junio del 2019
 (EN DOLARES)

Institucional

CODIGO	CONCEPTO	SALDO ANTERIOR	DEBE	HABER	SALDO ACUMULADO
4	Obligaciones con Terceros	15,756.26	999,150.11	1,039,922.76	56,528.91
41	Deuda Corriente	16.99	983,410.84	1,039,922.76	56,528.91
412	Depósitos de Terceros	16.99	2,347.89	2,330.90	0.00
41201	Depósitos Ajenos	16.99	16.99	0.00	0.00
41251	Depósitos Retenciones Fiscales	0.00	2,330.90	2,330.90	0.00
413	Acreeedores Monetarios	0.00	981,062.95	1,037,591.86	56,528.91
41351	A. M. x Remuneraciones	0.00	215,339.56	225,622.11	10,282.55
41354	A.M. x Adquisiciones de Bienes y Servicios	0.00	66,573.51	110,299.87	43,726.36
41355	A.M. x Gastos Financieros y Otros	0.00	9,610.95	12,130.95	2,520.00
41361	A.M. x Inversiones en Activos Fijos	0.00	4,199.89	4,199.89	0.00
41362	A.M. x Transferencias de Capital Otorgadas	0.00	295,183.31	295,183.31	0.00
41383	A.M. x Inversiones Financieras Temporales	0.00	374,500.00	374,500.00	0.00
41389	A.M. x Operaciones de Ejercicios Anteriores	0.00	15,655.73	15,655.73	0.00
42	Financiamiento de Terceros	15,739.27	15,739.27	0.00	0.00
424	Acreeedores Financieros	15,739.27	15,739.27	0.00	0.00
42451	Acreeedores Monetarios por Pagar	15,739.27	15,739.27	0.00	0.00
Sub Total Título		15,756.26	999,150.11	1,039,922.76	56,528.91

Fondo Ambiental de El Salvador (FONAES)
BALANCE DE COMPROBACION
Del 1 de Enero al 30 de Junio del 2019
(EN DOLARES)

Institucional

CODIGO	CONCEPTO	SALDO ANTERIOR	DEBE	HABER	SALDO ACUMULADO
8	Obligaciones Propias	2,750,669.25	1,094,865.24	1,250,411.74	2,906,215.75
81	Patrimonio Estatal	2,750,669.25	448,885.68	448,312.33	2,750,095.90
811	Patrimonio	2,002,287.41	448,885.68	448,226.07	2,001,627.80
81103	Patrimonio Instituciones Descentralizadas	525,661.42	0.00	12,990.00	538,651.42
81107	Donaciones y Legados Bienes Corporales	30,460.45	12,990.00	0.00	17,470.45
81109	Resultado Ejercicios Anteriores	1,010,269.86	0.00	435,236.07	1,445,505.93
81111	Resultado Ejercicio Corriente	435,895.68	435,895.68	0.00	0.00
812	Reservas	748,381.84	0.00	86.26	748,468.10
81203	Reserva Técnica	748,381.84	0.00	86.26	748,468.10
83	Gastos de Gestión	0.00	645,979.56	0.00	645,979.56
833	Gastos en Personal	0.00	225,622.11	0.00	225,622.11
83301	Remuneraciones Personal Permanente	0.00	201,830.19	0.00	201,830.19
83307	Contrib. Patronales a Inst. de Seguridad Social Pública	0.00	9,238.04	0.00	9,238.04
83309	Contrib. Patronales a Inst de Seguridad Social Privadas	0.00	14,553.88	0.00	14,553.88
834	Gastos en Bienes de Consumo y Servicios	0.00	108,861.73	0.00	108,861.73
83401	Productos Alimenticios, Agropecuarios y Forestales	0.00	2,380.53	0.00	2,380.53
83403	Productos Textiles y Vestuarios	0.00	2,185.60	0.00	2,185.60
83405	Materiales de Oficina, Productos de Papel e Impresos	0.00	3,847.62	0.00	3,847.62
83407	Productos de Cuero y Caucho	0.00	15.90	0.00	15.90
83409	Productos Químicos, Combustibles y Lubricantes	0.00	3,771.11	0.00	3,771.11
83411	Minerales y Productos Derivados	0.00	44.45	0.00	44.45
83413	Materiales de Uso o Consumo	0.00	215.67	0.00	215.67
83415	Bienes de Uso y Consumo Diverso	0.00	1,668.05	0.00	1,668.05
83417	Servicios Básicos	0.00	11,513.93	0.00	11,513.93
83419	Mantenimiento y Reparación	0.00	8,598.65	0.00	8,598.65
83421	Servicios Comerciales	0.00	22,513.42	0.00	22,513.42
83423	Otros Servicios y Arrendamientos Diversos	0.00	5,400.49	0.00	5,400.49
83425	Arrendamientos y Derechos	0.00	34,455.96	0.00	34,455.96
83427	Pasajes y Viáticos	0.00	1,606.00	0.00	1,606.00
83429	Servicios Técnicos y Profesionales	0.00	10,644.35	0.00	10,644.35
835	Gastos en Bienes Capitalizables	0.00	2,241.39	0.00	2,241.39
83507	Maquinaria, Equipo y Mobiliario Diverso	0.00	1,017.24	0.00	1,017.24
83513	Gastos en Activos Intangibles	0.00	1,224.15	0.00	1,224.15
836	Gastos Financieros y Otros	0.00	9,150.81	0.00	9,150.81
83601	Primas y Gastos por Seguros y Comisiones Bancarias	0.00	8,077.48	0.00	8,077.48
83603	Impuestos, Tasas y Derechos	0.00	1,073.33	0.00	1,073.33
837	Gastos en Transferencias Otorgadas	0.00	295,183.31	0.00	295,183.31
83707	Transferencias de Capital al Sector Público	0.00	53,207.89	0.00	53,207.89
83711	Transferencias de Capital al Sector Privado	0.00	241,975.42	0.00	241,975.42
838	Costos de Ventas y Cargos Calculados	0.00	4,878.35	0.00	4,878.35


Fondo Ambiental de El Salvador (FONAES)
BALANCE DE COMPROBACION
Del 1 de Enero al 30 de Junio del 2019
(EN DOLARES)

Institucional


CODIGO	CONCEPTO	SALDO ANTERIOR	DEBE	HABER	SALDO ACUMULADO
83805	Costo de Venta de Bienes de Uso	0.00	438.81	0.00	438.81
83806	Gastos por Descargo de Bienes de Larga Duración	0.00	3,491.30	0.00	3,491.30
83811	Amortización de Inversiones Intangibles	0.00	948.24	0.00	948.24
839	Gastos de Actualizaciones y Ajustes	0.00	41.86	0.00	41.86
83955	Ajustes de Ejercicios Anteriores	0.00	41.86	0.00	41.86
85	Ingresos de Gestión	0.00	0.00	802,099.41	802,099.41
855	Ingresos Financieros y Otros	0.00	0.00	23,806.37	23,806.37
85503	Rentabilidad de Inversiones Financieras	0.00	0.00	23,806.37	23,806.37
856	Ingresos por Transferencias Corrientes Recibidas	0.00	0.00	760,117.16	760,117.16
85605	Transferencias Corrientes del Sector Público	0.00	0.00	554,011.69	554,011.69
85607	Transferencias Corrientes del Sector Privado	0.00	0.00	206,105.47	206,105.47
858	Ingresos por Ventas de Bienes y Servicios	0.00	0.00	8,100.00	8,100.00
85811	Venta de Bienes Muebles	0.00	0.00	8,100.00	8,100.00
859	Ingresos por Actualizaciones y Ajustes	0.00	0.00	10,075.88	10,075.88
85909	Ingresos Diversos	0.00	0.00	9,198.09	9,198.09
85955	Ajustes de Ejercicios Anteriores	0.00	0.00	877.79	877.79
Sub Total Título		2,750,669.25	1,094,865.24	1,250,411.74	2,906,215.75
Total		0.00	5,678,054.16	5,678,054.16	0.00




FONAES
UFI



Transito Gómez



FONAES
CONTABILIDAD

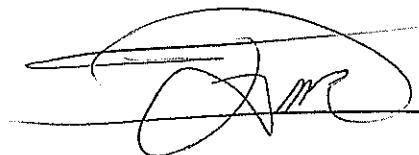





Geovany Alfaro

Institucional

Recursos	Corriente
Fondos	2,166,047.71
Disponibilidades	1,086,445.54
Anticipos de Fondos	600.00
Deudores Monetarios	1,079,002.17
Inversiones Financieras	753,093.50
Inversiones Temporales	749,500.00
Deudores Financieros	.00
Inversiones Intangibles	3,593.50
Inversiones en Existencias	2,781.20
Existencias Institucionales	2,781.20
Inversiones en Bienes de Uso	40,822.25
Bienes Depreciables	40,822.25
TOTAL RECURSOS	2,962,744.66

Obligaciones	Corriente
Deuda Corriente	56,528.91
Depósitos de Terceros	.00
Acreedores Monetarios	56,528.91
Financiamiento de Terceros	.00
Acreedores Financieros	.00
SUB TOTAL	56,528.91
Patrimonio Estatal	2,750,095.90
Patrimonio	2,001,627.80
Reservas	748,468.10
Resultado del Ejercicio	156,119.85
SUB TOTAL	2,906,215.75
TOTAL OBLIGACIONES	2,962,744.66


 FONAES
 UFI
 F. Francisco Gomez
 JEFE UFI


 FONAES
 CONTABILIDAD
 F. Geovany Alfaro
 CONTADOR



Fondo Ambiental de El Salvador (FONAES)
 ESTADO DE RENDIMIENTO ECONOMICO
 Del 1 de Enero al 30 de Junio del 2019
 (EN DOLARES)

10/07/2019

Pag. 1 de 2


Institucional

GASTOS DE GESTION	CORRIENTE	ANTERIOR	INGRESOS DE GESTION	CORRIENTE	ANTERIOR
Gastos en Personal	225,622.11	0.00	Ingresos Financieros y Otros	23,806.37	0.00
Remuneraciones Personal Permanente	201,830.19	0.00	Rentabilidad de Inversiones Financieras	23,806.37	0.00
Contrib. Patronales a Inst. de Seguridad Social Pública	9,238.04	0.00	Ingresos por Transferencias Corrientes Recibidas	760,117.16	0.00
Contrib. Patronales a Inst de Seguridad Social Privadas	14,553.88	0.00	Transferencias Corrientes del Sector Público	554,011.69	0.00
Gastos en Bienes de Consumo y Servicios	108,861.73	0.00	Transferencias Corrientes del Sector Privado	206,105.47	0.00
Productos Alimenticios, Agropecuarios y Forestales	2,380.53	0.00	Ingresos por Ventas de Bienes y Servicios	8,100.00	0.00
Productos Textiles y Vestuarios	2,185.60	0.00	Venta de Bienes Muebles	8,100.00	0.00
Materiales de Oficina, Productos de Papel e Impresos	3,847.62	0.00	Ingresos por Actualizaciones y Ajustes	10,075.88	0.00
Productos de Cuero y Caucho	15.90	0.00	Ingresos Diversos	9,198.09	0.00
Productos Químicos, Combustibles y Lubricantes	3,771.11	0.00	Ajustes de Ejercicios Anteriores	877.79	0.00
Minerales y Productos Derivados	44.45	0.00	SUB TOTAL INGRESOS	802,099.41	0.00
Materiales de Uso o Consumo	215.67	0.00			
Bienes de Uso y Consumo Diverso	1,668.05	0.00			
Servicios Básicos	11,513.93	0.00			
Mantenimiento y Reparación	8,598.65	0.00			
Servicios Comerciales	22,513.42	0.00			
Otros Servicios y Arrendamientos Diversos	5,400.49	0.00			
Arrendamientos y Derechos	34,455.96	0.00			
Pasajes y Viáticos	1,606.00	0.00			
Servicios Técnicos y Profesionales	10,644.35	0.00			
Gastos en Bienes Capitalizables	2,241.39	0.00			
Maquinaria, Equipo y Mobiliario Diverso	1,017.24	0.00			
Gastos en Activos Intangibles	1,224.15	0.00			
Gastos Financieros y Otros	9,150.81	0.00			
Primas y Gastos por Seguros y Comisiones Bancarias	8,077.48	0.00			
Impuestos, Tasas y Derechos	1,073.33	0.00			
Gastos en Transferencias Otorgadas	295,183.31	0.00			
Transferencias de Capital al Sector Público	53,207.89	0.00			
Transferencias de Capital al Sector Privado	241,975.42	0.00			
Costos de Ventas y Cargos Calculados	4,878.35	0.00			
Costo de Venta de Bienes de Uso	438.81	0.00			
Gastos por Descargo de Bienes de Larga Duración	3,491.30	0.00			
Amortización de Inversiones Intangibles	948.24	0.00			
Gastos de Actualizaciones y Ajustes	41.86	0.00			

Fondo Ambiental de El Salvador (FONAES)
ESTADO DE RENDIMIENTO ECONOMICO
Del 1 de Enero al 30 de Junio del 2019
(EN DOLARES)

Institucional

GASTOS DE GESTION	CORRIENTE	ANTERIOR
Ajustes de Ejercicios Anteriores	41.86	0.00
SUB TOTAL GASTOS	645,979.56	0.00
RESULTADO DEL EJERCICIO	156,119.85	0.00
TOTAL DE GASTOS DE GESTION	802,099.41	0.00


F. Francisco Gomez
JEFE UFI



 FONAES
UFI


F. Geovany A/E r/o
CONTADOR

 FONAES
CONTABILIDAD

Institucional

ESTRUCTURA	CORRIENTE	ANTERIOR
DISPONIBILIDADES INICIALES	1,076,106.66	0.00
DISPONIBILIDADES INICIALES	1,076,106.66	0.00
RESULTADO OPERACIONAL NETO	10,938.88	0.00
FUENTES OPERACIONALES	992,144.22	0.00
USOS OPERACIONALES	981,205.34	0.00
RESULTADO NO OPERACIONAL NETO	(600.00)	0.00
FUENTES NO OPERACIONALES	2,347.89	0.00
USOS NO OPERACIONALES	2,947.89	0.00
DISPONIBILIDAD FINAL	1,086,445.54	0.00

FONAES
UFI

F. Transtó Gómez
JEFE UFI





FONAES Geovany Alfaro
CONTADOR

CONTABILIDAD


Institucional

FUENTES	CORRIENTE	ANTERIOR	USOS	CORRIENTE	ANTERIOR
OPERACIONAL	992,144.22	0.00	OPERACIONAL	981,205.34	0.00
D.M. x Ingresos Financieros y Otros	19,326.93	0.00	A. M. x Remuneraciones	215,339.56	0.00
D.M. x Transferencias Corrientes Recibidas	543,587.16	0.00	A.M. x Adquisiciones de Bienes y Servicios	66,573.51	0.00
D.M. x Ventas de Activos Fijos	8,100.00	0.00	A.M. x Gastos Financieros y Otros	9,610.95	0.00
D.M. x Recuperación de Inversiones Financieras Temporales	374,500.00	0.00	A.M. x Inversiones en Activos Fijos	4,199.89	0.00
D.M. x Operaciones de Ejercicios Anteriores	46,630.13	0.00	A.M. x Transferencias de Capital Otorgadas	295,183.31	0.00
			A.M. x Inversiones Financieras Temporales	374,500.00	0.00
NO OPERACIONAL	2,347.89	0.00	A.M. x Operaciones de Ejercicios Anteriores	15,798.12	0.00
Depósitos Retenciones Fiscales	2,347.89	0.00	NO OPERACIONAL	2,947.89	0.00
			Anticipos a Empleados	600.00	0.00
TOTAL FUENTES	994,492.11	0.00	Depósitos Retenciones Fiscales	2,347.89	0.00
			AUMENTO NETO DE DISPONIBILIDADES	10,338.88	0.00
			TOTAL USOS	994,492.11	0.00



 **FONAES**
 UFI

Transito Gomez





 **FONAES**
 CONTABILIDAD



Geovany Alfaro

FONDO AMBIENTAL DE EL SALVADOR (FONAES)
ESTADO DE EJECUCION PRESUPUESTARIA DE INGRESOS
Reporte Acumulado Del 1 de Enero al 30 de Junio del 2019
(EN DOLARES)

Institucional

CODIGO	CONCEPTO	PRESUPUESTO	DEVENGADO	SALDO PRESUPUESTARIO
15	INGRESOS FINANCIEROS Y OTROS	38,000.00	33,004.46	4,995.54
151	Rendimientos de Títulos y Valores	38,000.00	23,806.37	14,193.63
15105	Rentabilidad de Depósitos a Plazos	37,500.00	23,286.58	14,213.42
15199	Otras Rentabilidades Financieras	500.00	519.79	-19.79
157	Otros Ingresos no Clasificados	0.00	9,198.09	-9,198.09
15799	Ingresos Diversos	0.00	9,198.09	-9,198.09
16	TRANSFERENCIAS CORRIENTES	614,680.00	760,117.16	-145,437.16
162	Transferencias Corrientes del Sector Público	614,680.00	554,011.69	60,668.31
16201	Transferencias Corrientes del Sector Público	181,880.00	121,211.69	60,668.31
1624400	Ramo de Medio Ambiente y Recursos Naturales	432,800.00	432,800.00	0.00
163	Transferencias Corrientes del Sector Privado	0.00	206,105.47	-206,105.47
16301	De Empresas Privadas no Financieras	0.00	202,005.47	-202,005.47
16303	De Organismos sin Fines de Lucro	0.00	4,100.00	-4,100.00
21	VENTA DE ACTIVOS FIJOS	0.00	8,100.00	-8,100.00
211	Venta de Bienes Muebles	0.00	8,100.00	-8,100.00
21105	Venta de Vehículos de Transporte	0.00	8,100.00	-8,100.00
32	SALDOS AÑOS ANTERIORES	644,525.64	0.00	644,525.64
321	Saldos Iniciales de Caja y Banco	644,525.64	0.00	644,525.64
32102	Saldo Inicial en Banco	644,525.64	0.00	644,525.64
Total Rubro		1,297,205.64	801,221.62	495,984.02
Total Cuenta		1,297,205.64	801,221.62	495,984.02
Total Especifico		1,297,205.64	801,221.62	495,984.02


 **FONAES**
UFI
 F. Francisco Gómez
JEFE UFI


 F. Geovany Alfaro
CONTADOR
 **FONAES**
CONTABILIDAD

FONDO AMBIENTAL DE EL SALVADOR (FONAES)
ESTADO DE EJECUCION PRESUPUESTARIA DE EGRESOS
Reporte Acumulado Del 1 de Enero al 30 de Junio del 2019
(EN DOLARES)

Institucional

CODIGO	CONCEPTO	CREDITO PRESUPUESTARIO	DEVENGADO	SALDO PRESUPUESTARIO
51	Remuneraciones	494,450.00	225,622.11	268,827.89
511	Remuneraciones Permanentes	435,204.03	201,830.19	233,373.84
51101	Sueldos	398,269.67	198,005.83	200,263.84
51103	Aguinaldos	21,310.00	0.00	21,310.00
51105	Dietas	4,800.00	1,280.00	3,520.00
51106	Complementos	1,000.00	0.00	1,000.00
51107	Beneficios Adicionales	9,824.36	2,544.36	7,280.00
514	Contribuciones Patronales a Inst de Seg Social Públicas	21,554.51	9,238.04	12,316.47
51401	Por Remuneraciones Permanentes	21,554.51	9,238.04	12,316.47
515	Contribuciones Patronales a Inst de Seg Social Privadas	32,691.46	14,553.88	18,137.58
51501	Por Remuneraciones Permanentes	32,691.46	14,553.88	18,137.58
517	Indemnizaciones	5,000.00	0.00	5,000.00
51701	Al Personal de Servicios Permanentes	5,000.00	0.00	5,000.00
54	Adquisiciones de Bienes y Servicios	246,005.00	110,299.87	135,705.13
541	Bienes de Uso y Consumo	61,900.00	15,567.07	46,332.93
54101	Productos Alimenticios para Personas	6,500.00	2,181.78	4,318.22
54103	Productos Agropecuarios y Forestales	2,500.00	198.75	2,301.25
54104	Productos Textiles y Vestuarios	9,500.00	2,185.60	7,314.40
54105	Productos de Papel y Cartón	5,134.08	3,287.63	1,846.45
54106	Productos de Cuero y Caucho	50.00	15.90	34.10
54107	Productos Químicos	2,700.00	193.26	2,506.74
54108	Productos Farmacéuticos y Medicinales	250.00	0.00	250.00
54109	Llantas y Neumáticos	1,750.00	0.00	1,750.00
54110	Combustibles y Lubricantes	9,500.00	5,015.99	4,484.01
54111	Minerales no Metálicos y Productos Derivados	50.00	3.50	46.50
54112	Minerales Metálicos y Productos Derivados	500.00	40.95	459.05
54114	Materiales de Oficina	3,550.00	469.99	3,080.01
54115	Materiales Informáticos	3,750.00	60.73	3,689.27
54116	Libros , Textos, Utiles de Enseñanza y Publicaciones	1,700.00	90.00	1,610.00
54118	Herramientas, Repuestos y Accesorios	6,550.00	851.00	5,699.00
54119	Materiales Eléctricos	2,600.00	154.94	2,445.06
54199	Bienes de Uso y Consumo Diversos	5,315.92	817.05	4,498.87
542	Servicios Básicos	22,698.97	11,513.93	11,185.04
54201	Servicios de Energía Eléctrica	11,620.15	5,970.15	5,650.00
54202	Servicios de Agua	1,378.82	504.02	874.80
54203	Servicios de Telecomunicaciones	9,600.00	5,039.76	4,560.24
54204	Servicios de Correos	100.00	0.00	100.00

FONDO AMBIENTAL DE EL SALVADOR (FONAES)
ESTADO DE EJECUCION PRESUPUESTARIA DE EGRESOS
Reporte Acumulado Del 1 de Enero al 30 de Junio del 2019
(EN DOLARES)



Institucional


CODIGO	CONCEPTO	CREDITO PRESUPUESTARIO	DEVENGADO	SALDO PRESUPUESTARIO
543	Servicios Generales y Arrendamientos	119,306.03	70,968.52	48,337.51
54301	Mantenimientos y Reparaciones de Bienes Muebles	9,130.00	4,343.86	4,786.14
54302	Mantenimientos y Reparaciones de Vehículos	13,400.00	4,254.79	9,145.21
54305	Servicios de Publicidad	8,300.00	1,869.02	6,430.98
54306	Servicios de Vigilancia	20,800.00	19,933.20	866.80
54307	Servicios de Limpiezas y Fumigaciones	420.00	420.00	0.00
54308	Servicios de Lavanderías y Planchado	100.00	8.60	91.40
54313	Impresiones, Publicaciones y Reproducciones	16,273.60	282.60	15,991.00
54314	Atenciones Oficiales	10,626.40	2,897.60	7,728.80
54317	Arrendamiento de Bienes Inmuebles	34,520.00	34,455.96	64.04
54399	Servicios Generales y Arrendamientos Diversos	5,736.03	2,502.89	3,233.14
544	Pasajes y Viáticos	7,200.00	1,606.00	5,594.00
54401	Pasajes al Interior	200.00	0.00	200.00
54403	Viáticos por Comisión Interna	7,000.00	1,606.00	5,394.00
545	Consultorías, Estudios e Investigaciones	34,900.00	10,644.35	24,255.65
54503	Servicios Jurídicos	100.00	0.00	100.00
54504	Servicios de Contabilidad y Auditoría	10,200.00	3,200.00	7,000.00
54505	Servicios de Capacitación	5,000.00	0.00	5,000.00
54599	Consultorías, Estudios e Investigaciones Diversas	19,600.00	7,444.35	12,155.65
55	Gastos Financieros y Otros	14,875.00	12,130.95	2,744.05
555	Impuestos, Tasas y Derechos	2,600.00	1,073.33	1,526.67
55599	Impuestos, Tasas y Derechos Diversos	2,600.00	1,073.33	1,526.67
556	Seguros, Comisiones y Gastos Bancarios	12,275.00	11,057.62	1,217.38
55601	Primas y Gastos de Seguros de Personas	8,500.00	7,697.74	802.26
55602	Primas y Gastos de Seguros de Bienes	3,675.00	3,353.98	321.02
55603	Comisiones y Gastos Bancarios	100.00	5.90	94.10
56	Transferencias Corrientes	4,400.00	0.00	4,400.00
563	Transferencias Corrientes al Sector Privado	4,400.00	0.00	4,400.00
56304	A Personas Naturales	4,400.00	0.00	4,400.00
61	Inversiones en Activos Fijos	40,700.00	4,199.89	36,500.11
611	Bienes Muebles	12,700.00	2,241.24	10,458.76
61101	Mobiliarios	750.00	0.00	750.00
61102	Maquinarias y Equipos	5,700.00	0.00	5,700.00
61104	Equipos Informáticos	4,750.00	1,708.00	3,042.00
61199	Bienes Muebles Diversos	1,500.00	533.24	966.76
614	Intangibles	28,000.00	1,958.65	26,041.35
61403	Derechos de Propiedad Intelectual	28,000.00	1,958.65	26,041.35

FONDO AMBIENTAL DE EL SALVADOR (FONAES)
ESTADO DE EJECUCION PRESUPUESTARIA DE EGRESOS
Reporte Acumulado Del 1 de Enero al 30 de Junio del 2019
(EN DOLARES)

Institucional

CODIGO	CONCEPTO	CREDITO		SALDO
		PRESUPUESTARIO	DEVENGADO	
62	Transferencias de Capital	496,775.64	295,183.31	201,592.33
622	Transferencias de Capital al Sector Público	53,207.89	53,207.89	0.00
62201	Transferencias de Capital al Sector Público	53,207.89	53,207.89	0.00
623	Transferencias de Capital al Sector Privado	443,567.75	241,975.42	201,592.33
62303	A Organismos Sin Fines de Lucro	443,567.75	241,975.42	201,592.33
Total Rubro		1,297,205.64	647,436.13	649,769.51
Total Cuenta		1,297,205.64	647,436.13	649,769.51
Total Especifico		1,297,205.64	647,436.13	649,769.51


 **FONAES**
UFI
 F. Transito Gomez
JEFE UFI


 F. Giovanny Alfaro
CONTADOR

 **FONAES**
CONTABILIDAD