



FONDO AMBIENTAL DE EL SALVADOR

San Salvador, 07 de Octubre de 2019

Señor.
Rafael Atilio Sigüenza
Jefe de Departamento de Consolidación
Ministerio de Hacienda

Presente.

Reciba un cordial saludo de parte de nuestra Institución.

Por medio de la presente le remito información contable y presupuestaria, correspondiente al Cierre de Septiembre 2019, según detalle:

1. Balançe de comprobación
2. Estado de flujo de fondos
3. Composición del flujo de fondos
4. Informe de ejecución presupuestaria de ingresos, devengados.
5. Informe de ejecución presupuestaria de egresos, devengados.

Sin más que informar, me suscribo de Usted.

Atentamente.

TRANSITO GÓMEZ
Unidad Financiera Institucional.



FONAES

UFI

- 7 OCT 2019

Delmy Elizabeth Morales de Urrutia
Técnico de Agregación y
Centralización de Datos
Depto. de Consolidación, DGCG

Fondo Ambiental de El Salvador (FONAES)
BALANCE DE COMPROBACION
Del 1 de Enero al 30 de Septiembre del 2019
(EN DOLARES)

07/10/2019

Pag. 1 de 4

Institucional

CODIGO	CONCEPTO	SALDO ANTERIOR	DEBE	HABER	SALDO ACUMULADO
2	Recursos	2,766,425.51	5,663,477.84	4,177,179.02	4,252,724.33
21	Fondos	1,076,106.66	5,219,349.19	2,835,805.84	3,459,650.01
211	Disponibilidades	1,076,106.66	1,501,631.46	1,480,256.87	1,097,481.25
21109	Bancos Comerciales M/D	1,076,106.66	1,501,631.46	1,480,256.87	1,097,481.25
212	Anticipos de Fondos	0.00	600.00	0.00	600.00
21201	Anticipos a Empleados	0.00	600.00	0.00	600.00
213	Deudores Monetarios	0.00	3,717,117.73	1,355,548.97	2,361,568.76
21315	D.M. x Ingresos Financieros y Otros	0.00	154,260.60	128,939.75	25,320.85
21316	D.M. x Transferencias Corrientes Recibidas	0.00	2,284,583.51	774,058.65	1,510,524.86
21321	D.M. x Ventas de Activos Fijos	0.00	8,100.00	8,100.00	0.00
21383	D.M. x Recuperación de Inversiones Financieras Temporales	0.00	374,500.00	374,500.00	0.00
21389	D.M. x Operaciones de Ejercicios Anteriores	0.00	895,673.62	69,950.57	825,723.05
22	Inversiones Financieras	1,645,447.43	382,656.89	1,276,352.70	751,751.62
221	Inversiones Temporales	749,500.00	374,500.00	374,500.00	749,500.00
22103	Depósitos a Plazo en el Sector Financiero en el Interior	749,500.00	374,500.00	374,500.00	749,500.00
225	Deudores Financieros	894,546.98	0.00	894,546.98	0.00
22551	Deudores Monetarios por Percibir	894,546.98	0.00	894,546.98	0.00
226	Inversiones Intangibles	1,400.45	8,156.89	7,305.72	2,251.62
22605	Seguros Pagados por Anticipado	0.00	6,120.38	0.00	6,120.38
22615	Derechos de Propiedad Intangible	11,159.63	734.50	1,067.59	10,826.54
22627	Cargos Temporales por Reserva Técnica	659.61	234.42	659.61	234.42
22699	Amortizaciones Acumuladas	10,418.79	1,067.59	5,578.52	14,929.72
23	Inversiones en Existencias	1,343.06	7,000.00	6,090.96	2,252.10
231	Existencias Institucionales	1,343.06	7,000.00	6,090.96	2,252.10
23109	Productos Químicos, Combustibles y Lubricantes	1,343.06	7,000.00	6,090.96	2,252.10
24	Inversiones en Bienes de Uso	43,528.36	54,471.76	58,929.52	39,070.60
241	Bienes Depreciables	43,528.36	54,471.76	58,929.52	39,070.60
24117	Equipo de Transporte, Tracción y Elevación	189,613.00	0.00	54,698.00	134,915.00
24119	Maquinaria, Equipo y Mobiliario Diverso	58,529.25	1,874.00	4,231.52	56,171.73
24199	Depreciación Acumulada	204,613.89	52,597.76	0.00	152,016.13
Sub Total Título		2,766,425.51	5,663,477.84	4,177,179.02	4,252,724.33

Fondo Ambiental de El Salvador (FONAES)
BALANCE DE COMPROBACION
 Del 1 de Enero al 30 de Septiembre del 2019
 (EN DOLARES)

Institucional

CODIGO	CONCEPTO	SALDO ANTERIOR	DEBE	HABER	SALDO ACUMULADO
4	Obligaciones con Terceros	15,756.26	1,352,765.66	1,376,272.87	39,263.47
41	Deuda Corriente	16.99	1,337,026.39	1,376,272.87	39,263.47
412	Depósitos de Terceros	16.99	3,594.40	3,577.41	0.00
41201	Depósitos Ajenos	16.99	16.99	0.00	0.00
41251	Depósitos Retenciones Fiscales	0.00	3,577.41	3,577.41	0.00
413	Acreeedores Monetarios	0.00	1,333,431.99	1,372,695.46	39,263.47
41351	A. M. x Remuneraciones	0.00	335,259.74	346,814.77	11,555.03
41354	A.M. x Adquisiciones de Bienes y Servicios	0.00	108,603.89	134,378.33	25,774.44
41355	A.M. x Gastos Financieros y Otros	0.00	11,434.05	12,718.05	1,284.00
41361	A.M. x Inversiones en Activos Fijos	0.00	5,119.89	5,769.89	650.00
41362	A.M. x Transferencias de Capital Otorgadas	0.00	480,950.84	480,950.84	0.00
41383	A.M. x Inversiones Financieras Temporales	0.00	374,500.00	374,500.00	0.00
41389	A.M. x Operaciones de Ejercicios Anteriores	0.00	17,563.58	17,563.58	0.00
42	Financiamiento de Terceros	15,739.27	15,739.27	0.00	0.00
424	Acreeedores Financieros	15,739.27	15,739.27	0.00	0.00
42451	Acreeedores Monetarios por Pagar	15,739.27	15,739.27	0.00	0.00
Sub Total Título		15,756.26	1,352,765.66	1,376,272.87	39,263.47

Fondo Ambiental de El Salvador (FONAES)
BALANCE DE COMPROBACION
Del 1 de Enero al 30 de Septiembre del 2019
(EN DOLARES)


Institucional

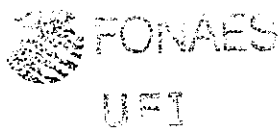
CODIGO	CONCEPTO	SALDO ANTERIOR	DEBE	HABER	SALDO ACUMULADO
8	Obligaciones Propias	2,750,669.25	1,436,166.44	2,898,958.05	4,213,460.86
81	Patrimonio Estatal	2,750,669.25	451,312.49	450,887.30	2,750,244.06
811	Patrimonio	2,002,287.41	451,312.49	450,652.88	2,001,627.80
81103	Patrimonio Instituciones Descentralizadas	525,661.42	0.00	15,416.81	541,078.23
81107	Donaciones y Legados Bienes Corporales	30,460.45	15,416.81	0.00	15,043.64
81109	Resultado Ejercicios Anteriores	1,010,269.86	0.00	435,236.07	1,445,505.93
81111	Resultado Ejercicio Corriente	435,895.68	435,895.68	0.00	0.00
812	Reservas	748,381.84	0.00	234.42	748,616.26
81203	Reserva Técnica	748,381.84	0.00	234.42	748,616.26
83	Gastos de Gestión	0.00	904,853.95	0.00	904,853.95
833	Gastos en Personal	0.00	346,814.77	0.00	346,814.77
83301	Remuneraciones Personal Permanente	0.00	310,121.43	0.00	310,121.43
83307	Contrib. Patronales a Inst. de Seguridad Social Pública	0.00	14,380.02	0.00	14,380.02
83309	Contrib. Patronales a Inst de Seguridad Social Privadas	0.00	22,313.32	0.00	22,313.32
834	Gastos en Bienes de Consumo y Servicios	0.00	133,469.29	0.00	133,469.29
83401	Productos Alimenticios, Agropecuarios y Forestales	0.00	4,260.97	0.00	4,260.97
83403	Productos Textiles y Vestuarios	0.00	5,599.50	0.00	5,599.50
83405	Materiales de Oficina, Productos de Papel e Impresos	0.00	4,283.93	0.00	4,283.93
83407	Productos de Cuero y Caucho	0.00	791.40	0.00	791.40
83409	Productos Químicos, Combustibles y Lubricantes	0.00	7,602.80	0.00	7,602.80
83411	Minerales y Productos Derivados	0.00	60.20	0.00	60.20
83413	Materiales de Uso o Consumo	0.00	386.58	0.00	386.58
83415	Bienes de Uso y Consumo Diverso	0.00	2,842.15	0.00	2,842.15
83417	Servicios Básicos	0.00	16,153.98	0.00	16,153.98
83419	Mantenimiento y Reparación	0.00	9,508.26	0.00	9,508.26
83421	Servicios Comerciales	0.00	23,123.92	0.00	23,123.92
83423	Otros Servicios y Arrendamientos Diversos	0.00	7,401.84	0.00	7,401.84
83425	Arrendamientos y Derechos	0.00	34,455.96	0.00	34,455.96
83427	Pasajes y Viáticos	0.00	3,783.45	0.00	3,783.45
83429	Servicios Técnicos y Profesionales	0.00	13,214.35	0.00	13,214.35
835	Gastos en Bienes Capitalizables	0.00	3,161.39	0.00	3,161.39
83507	Maquinaria, Equipo y Mobiliario Diverso	0.00	1,937.24	0.00	1,937.24
83513	Gastos en Activos Intangibles	0.00	1,224.15	0.00	1,224.15
836	Gastos Financieros y Otros	0.00	11,227.95	0.00	11,227.95
83601	Primas y Gastos por Seguros y Comisiones Bancarias	0.00	9,554.13	0.00	9,554.13
83603	Impuestos, Tasas y Derechos	0.00	1,673.82	0.00	1,673.82
837	Gastos en Transferencias Otorgadas	0.00	480,950.84	0.00	480,950.84
83707	Transferencias de Capital al Sector Público	0.00	84,707.13	0.00	84,707.13
83711	Transferencias de Capital al Sector Privado	0.00	396,243.71	0.00	396,243.71
838	Costos de Ventas y Cargos Calculados	0.00	7,280.00	0.00	7,280.00


Fondo Ambiental de El Salvador (FONAES)
BALANCE DE COMPROBACION
Del 1 de Enero al 30 de Septiembre del 2019
(EN DOLARES)

Institucional

CODIGO	CONCEPTO	SALDO ANTERIOR	DEBE	HABER	SALDO ACUMULADO
83805	Costo de Venta de Bienes de Uso	0.00	438.81	0.00	438.81
83806	Gastos por Descargo de Bienes de Larga Duración	0.00	5,892.95	0.00	5,892.95
83811	Amortización de Inversiones Intangibles	0.00	948.24	0.00	948.24
839	Gastos de Actualizaciones y Ajustes	0.00	1,949.71	0.00	1,949.71
83955	Ajustes de Ejercicios Anteriores	0.00	1,949.71	0.00	1,949.71
85	Ingresos de Gestión	0.00	0.00	2,448,070.75	2,448,070.75
855	Ingresos Financieros y Otros	0.00	0.00	47,253.63	47,253.63
85503	Rentabilidad de Inversiones Financieras	0.00	0.00	47,253.63	47,253.63
856	Ingresos por Transferencias Corrientes Recibidas	0.00	0.00	2,284,583.51	2,284,583.51
85605	Transferencias Corrientes del Sector Público	0.00	0.00	609,533.38	609,533.38
85607	Transferencias Corrientes del Sector Privado	0.00	0.00	1,675,050.13	1,675,050.13
858	Ingresos por Ventas de Bienes y Servicios	0.00	0.00	8,100.00	8,100.00
85811	Venta de Bienes Muebles	0.00	0.00	8,100.00	8,100.00
859	Ingresos por Actualizaciones y Ajustes	0.00	0.00	108,133.61	108,133.61
85909	Ingresos Diversos	0.00	0.00	107,006.97	107,006.97
85955	Ajustes de Ejercicios Anteriores	0.00	0.00	1,126.64	1,126.64
Sub Total Título		2,750,669.25	1,436,166.44	2,898,958.05	4,213,460.86
Total		0.00	8,452,409.94	8,452,409.94	0.00


Transito Gómez




Geovany Alfaro







Fondo Ambiental de El Salvador (FONAES)
 ESTADO DE FLUJO DE FONDOS
 Del 1 de Enero al 30 de Septiembre del 2019
 (EN DOLARES)

Institucional

ESTRUCTURA	CORRIENTE	ANTERIOR
DISPONIBILIDADES INICIALES	1,076,106.66	0.00
DISPONIBILIDADES INICIALES	1,076,106.66	0.00
RESULTADO OPERACIONAL NETO	21,974.59	0.00
FUENTES OPERACIONALES	1,355,548.97	0.00
USOS OPERACIONALES	1,333,574.38	0.00
RESULTADO NO OPERACIONAL NETO	(600.00)	0.00
FUENTES NO OPERACIONALES	3,594.40	0.00
USOS NO OPERACIONALES	4,194.40	0.00
DISPONIBILIDAD FINAL	1,097,481.25	0.00


 FONAES
 UFI



F. Francisco Gomez
 JEFE UFI




 FONAES
 CONTABILIDAD
 Geovany A. Ferro
 CONTADOR

Fondo Ambiental de El Salvador (FONAES)
FLUJO DE FONDOS -COMPOSICION-
 Del 1 de Enero al 30 de Septiembre del 2019
 (EN DOLARES)

Institucional

FUENTES	CORRIENTE	ANTERIOR	USOS	CORRIENTE	ANTERIOR
OPERACIONAL	1,355,548.97	0.00	OPERACIONAL	1,333,574.38	0.00
D.M. x Ingresos Financieros y Otros	128,939.75	0.00	A. M. x Remuneraciones	335,259.74	0.00
D.M. x Transferencias Corrientes Recibidas	774,058.65	0.00	A.M. x Adquisiciones de Bienes y Servicios	108,603.89	0.00
D.M. x Ventas de Activos Fijos	8,100.00	0.00	A.M. x Gastos Financieros y Otros	11,434.05	0.00
D.M. x Recuperación de Inversiones Financieras Temporales	374,500.00	0.00	A.M. x Inversiones en Activos Fijos	5,119.89	0.00
D.M. x Operaciones de Ejercicios Anteriores	69,950.57	0.00	A.M. x Transferencias de Capital Otorgadas	480,950.84	0.00
			A.M. x Inversiones Financieras Temporales	374,500.00	0.00
NO OPERACIONAL	3,594.40	0.00	A.M. x Operaciones de Ejercicios Anteriores	17,705.97	0.00
Depósitos Retenciones Fiscales	3,594.40	0.00	NO OPERACIONAL	4,194.40	0.00
			Anticipos a Empleados	600.00	0.00
TOTAL FUENTES	1,359,143.37	0.00	Depósitos Retenciones Fiscales	3,594.40	0.00
			AUMENTO NETO DE DISPONIBILIDADES	21,374.59	0.00
			TOTAL USOS	1,359,143.37	0.00





 Francisco Gomez





 Geovany Alfaro CONTABILIDAD

ESTADO DE EJECUCION PRESUPUESTARIA DE INGRESOS
Reporte Acumulado Del 1 de Enero al 30 de Septiembre del 2019
(EN DOLARES)

Institucional

CODIGO	CONCEPTO	PRESUPUESTO	DEVENGADO	SALDO PRESUPUESTARIO
15	INGRESOS FINANCIEROS Y OTROS	38,000.00	154,260.60	-116,260.60
151	Rendimientos de Títulos y Valores	38,000.00	47,253.63	-9,253.63
15105	Rentabilidad de Depósitos a Plazos	37,500.00	46,573.20	-9,073.20
15199	Otras Rentabilidades Financieras	500.00	680.43	-180.43
157	Otros Ingresos no Clasificados	0.00	107,006.97	-107,006.97
15799	Ingresos Diversos	0.00	107,006.97	-107,006.97
16	TRANSFERENCIAS CORRIENTES	614,680.00	2,284,583.51	-1,669,903.51
162	Transferencias Corrientes del Sector Público	614,680.00	609,533.38	5,146.62
16201	Transferencias Corrientes del Sector Público	181,880.00	176,733.38	5,146.62
1624400	Ramo de Medio Ambiente y Recursos Naturales	432,800.00	432,800.00	0.00
163	Transferencias Corrientes del Sector Privado	0.00	1,675,050.13	-1,675,050.13
16301	De Empresas Privadas no Financieras	0.00	1,658,551.19	-1,658,551.19
16303	De Organismos sin Fines de Lucro	0.00	16,498.94	-16,498.94
21	VENTA DE ACTIVOS FIJOS	0.00	8,100.00	-8,100.00
211	Venta de Bienes Muebles	0.00	8,100.00	-8,100.00
21105	Venta de Vehículos de Transporte	0.00	8,100.00	-8,100.00
32	SALDOS AÑOS ANTERIORES	927,267.79	0.00	927,267.79
321	Saldos Iniciales de Caja y Banco	927,267.79	0.00	927,267.79
32102	Saldo Inical en Banco	927,267.79	0.00	927,267.79
Total Rubro		1,579,947.79	2,446,944.11	-866,996.32
Total Cuenta		1,579,947.79	2,446,944.11	-866,996.32
Total Especifico		1,579,947.79	2,446,944.11	-866,996.32


 FONAES
 UFI
 F. Francisco Gomez
 JEFE UFI


 F. Giovanni Alfaro
 CONTADOR
 FONAES
 CONTABILIDAD



FONDO AMBIENTAL DE EL SALVADOR (FONAES)
ESTADO DE EJECUCION PRESUPUESTARIA DE EGRESOS
Reporte Acumulado Del 1 de Enero al 30 de Septiembre del 2019
(EN DOLARES)

Institucional

CODIGO	CONCEPTO	CREDITO PRESUPUESTARIO	DEVENGADO	SALDO PRESUPUESTARIO
51	Remuneraciones	514,890.00	346,814.77	168,075.23
511	Remuneraciones Permanentes	449,817.14	310,121.43	139,695.71
51101	Sueldos	412,887.78	302,573.25	110,314.53
51103	Aguinaldos	22,395.00	0.00	22,395.00
51105	Dietas	4,800.00	2,600.00	2,200.00
51106	Complementos	1,000.00	0.00	1,000.00
51107	Beneficios Adicionales	8,734.36	4,948.18	3,786.18
514	Contribuciones Patronales a Inst de Seg Social Públicas	23,895.80	14,380.02	9,515.78
51401	Por Remuneraciones Permanentes	23,895.80	14,380.02	9,515.78
515	Contribuciones Patronales a Inst de Seg Social Privadas	36,177.06	22,313.32	13,863.74
51501	Por Remuneraciones Permanentes	36,177.06	22,313.32	13,863.74
517	Indemnizaciones	5,000.00	0.00	5,000.00
51701	Al Personal de Servicios Permanentes	5,000.00	0.00	5,000.00
54	Adquisiciones de Bienes y Servicios	266,023.69	134,378.33	131,645.36
541	Bienes de Uso y Consumo	62,951.90	26,736.57	36,215.33
54101	Productos Alimenticios para Personas	7,300.00	3,377.22	3,922.78
54103	Productos Agropecuarios y Forestales	2,200.00	883.75	1,316.25
54104	Productos Textiles y Vestuarios	10,951.90	5,599.50	5,352.40
54105	Productos de Papel y Cartón	5,134.08	3,664.68	1,469.40
54106	Productos de Cuero y Caucho	650.00	223.40	426.60
54107	Productos Químicos	2,700.00	1,417.85	1,282.15
54108	Productos Farmacéuticos y Medicinales	250.00	0.00	250.00
54109	Llantas y Neumáticos	2,150.00	568.00	1,582.00
54110	Combustibles y Lubricantes	9,500.00	7,093.99	2,406.01
54111	Minerales no Metálicos y Productos Derivados	50.00	3.50	46.50
54112	Minerales Metálicos y Productos Derivados	600.00	56.70	543.30
54113	Materiales e Instrumental de Laboratorios y uso Médico	2.20	2.20	0.00
54114	Materiales de Oficina	3,550.00	529.25	3,020.75
54115	Materiales Informáticos	3,750.00	60.73	3,689.27
54116	Libros , Textos, Útiles de Enseñanza y Publicaciones	1,700.00	90.00	1,610.00
54118	Herramientas, Repuestos y Accesorios	6,550.00	1,916.94	4,633.06
54119	Materiales Eléctricos	2,600.00	323.65	2,276.35
54199	Bienes de Uso y Consumo Diversos	3,313.72	925.21	2,388.51
542	Servicios Básicos	22,929.05	16,153.98	6,775.07
54201	Servicios de Energía Eléctrica	12,347.89	9,257.89	3,090.00
54202	Servicios de Agua	1,378.82	706.52	672.30
54203	Servicios de Telecomunicaciones	9,102.34	6,189.57	2,912.77

FONDO AMBIENTAL DE EL SALVADOR (FONAES)
ESTADO DE EJECUCION PRESUPUESTARIA DE EGRESOS
Reporte Acumulado Del 1 de Enero al 30 de Septiembre del 2019
(EN DOLARES)

Institucional


CODIGO	CONCEPTO	CREDITO PRESUPUESTARIO	DEVENGADO	SALDO PRESUPUESTARIO
54204	Servicios de Correos	100.00	0.00	100.00
543	Servicios Generales y Arrendamientos	118,024.05	74,489.98	43,534.07
54301	Mantenimientos y Reparaciones de Bienes Muebles	9,130.00	4,255.47	4,874.53
54302	Mantenimientos y Reparaciones de Vehículos	13,400.00	5,252.79	8,147.21
54305	Servicios de Publicidad	8,300.00	1,891.61	6,408.39
54306	Servicios de Vigilancia	20,800.00	19,933.20	866.80
54307	Servicios de Limpiezas y Fumigaciones	630.00	630.00	0.00
54308	Servicios de Lavanderías y Planchado	100.00	40.60	59.40
54313	Impresiones, Publicaciones y Reproducciones	15,011.70	628.51	14,383.19
54314	Atenciones Oficiales	10,626.40	2,897.60	7,728.80
54317	Arrendamiento de Bienes Inmuebles	34,520.00	34,455.96	64.04
54399	Servicios Generales y Arrendamientos Diversos	5,505.95	4,504.24	1,001.71
544	Pasajes y Viáticos	8,333.45	3,783.45	4,550.00
54401	Pasajes al Interior	200.00	0.00	200.00
54402	Pasajes al Exterior	788.45	788.45	0.00
54403	Viáticos por Comisión Interna	7,000.00	2,650.00	4,350.00
54404	Viáticos por Comisión Externa	345.00	345.00	0.00
545	Consultorías, Estudios e Investigaciones	53,785.24	13,214.35	40,570.89
54503	Servicios Jurídicos	100.00	30.00	70.00
54504	Servicios de Contabilidad y Auditoría	10,200.00	3,200.00	7,000.00
54505	Servicios de Capacitación	3,866.55	1,100.00	2,766.55
54599	Consultorías, Estudios e Investigaciones Diversas	39,618.69	8,884.35	30,734.34
55	Gastos Financieros y Otros	14,875.00	12,718.05	2,156.95
555	Impuestos, Tasas y Derechos	2,600.00	1,673.82	926.18
55599	Impuestos, Tasas y Derechos Diversos	2,600.00	1,673.82	926.18
556	Seguros, Comisiones y Gastos Bancarios	12,275.00	11,044.23	1,230.77
55601	Primas y Gastos de Seguros de Personas	8,500.00	7,661.74	838.26
55602	Primas y Gastos de Seguros de Bienes	3,675.00	3,353.98	321.02
55603	Comisiones y Gastos Bancarios	100.00	28.51	71.49
56	Transferencias Corrientes	4,400.00	0.00	4,400.00
563	Transferencias Corrientes al Sector Privado	4,400.00	0.00	4,400.00
56304	A Personas Naturales	4,400.00	0.00	4,400.00
61	Inversiones en Activos Fijos	45,260.00	5,769.89	39,490.11
611	Bienes Muebles	17,260.00	3,811.24	13,448.76
61101	Mobiliarios	1,750.00	920.00	830.00
61102	Maquinarias y Equipos	7,200.00	650.00	6,550.00
61104	Equipos Informáticos	6,810.00	1,708.00	5,102.00


FONDO AMBIENTAL DE EL SALVADOR (FONAES)
ESTADO DE EJECUCION PRESUPUESTARIA DE EGRESOS
Reporte Acumulado Del 1 de Enero al 30 de Septiembre del 2019
(EN DOLARES)

Institucional

CODIGO	CONCEPTO	CREDITO PRESUPUESTARIO	DEVENGADO	SALDO PRESUPUESTARIO
61199	Bienes Muebles Diversos	1,500.00	533.24	966.76
614	Intangibles	28,000.00	1,958.65	26,041.35
61403	Derechos de Propiedad Intelectual	28,000.00	1,958.65	26,041.35
62	Transferencias de Capital	734,499.10	480,950.84	253,548.26
622	Transferencias de Capital al Sector Público	84,707.13	84,707.13	0.00
62201	Transferencias de Capital al Sector Público	84,707.13	84,707.13	0.00
623	Transferencias de Capital al Sector Privado	649,791.97	396,243.71	253,548.26
62303	A Organismos Sin Fines de Lucro	649,791.97	396,243.71	253,548.26
Total Rubro		1,579,947.79	980,631.88	599,315.91
Total Cuenta		1,579,947.79	980,631.88	599,315.91
Total Especifico		1,579,947.79	980,631.88	599,315.91


 F. Transito Gómez
 JEFE UFI


 F. Giovanni Alfaro
 CONTADOR


FONAES
 CONTABILIDAD