



FONDO AMBIENTAL DE EL SALVADOR

San Salvador, 20 de Enero de 2020

Señor.
Rafael Atilio Sigüenza
Jefe de Departamento de Consolidación
Ministerio de Hacienda

Presente.

Reciba un cordial saludo de parte de nuestra Institución.

Por medio de la presente le remito información contable y presupuestaria, correspondiente al Cierre Preliminar Mes 13 2019, según detalle:

1. Balance de comprobación
2. Estado de Situación Financiera
3. Estado de Rendimiento Económico
4. Estado de Flujo de Fondos, y composición de Fuentes y Usos.
5. Estado de Ejecución Presupuestaria de Ingresos
6. Estado de Ejecución Presupuestaria de Egresos

Los Estados Financieros se presentan Institucional y por Agrupación Operacional 3 y 5.

Las Notas Explicativas a los Estados Financieros al 31 de Diciembre de 2019, quedan pendiente de entregar a la mayor brevedad con el Cierre Definitivo.


Sin más que informar, me suscribo de Usted.

Atentamente.


TRANSITO GOMEZ
Unidad Financiera Institucional.



20 ENE 2020


Delmy Elizabeth Morales de Urrutia
Técnico de Agregación y
Centralización de Datos
Depto. de Consolidación, DGCG

Fondo Ambiental de El Salvador (FONAES)
BALANCE DE COMPROBACION
Del 1 de Enero al 31 de Diciembre (Preliminar) del 2019
(EN DOLARES)

Institucional

CODIGO	CONCEPTO	SALDO ANTERIOR	DEBE	HABER	SALDO ACUMULADO
2	Recursos	2,766,425.51	7,052,873.86	5,413,793.78	4,405,505.59
21	Fondos	1,076,106.66	6,220,934.87	4,037,658.90	3,259,382.63
211	Disponibilidades	1,076,106.66	1,869,653.49	2,379,378.82	566,381.33
21109	Bancos Comerciales M/D	1,076,106.66	1,869,653.49	2,379,378.82	566,381.33
212	Anticipos de Fondos	0.00	600.00	600.00	0.00
21201	Anticipos a Empleados	0.00	600.00	600.00	0.00
213	Deudores Monetarios	0.00	4,350,681.38	1,657,680.08	2,693,001.30
21315	D.M. x Ingresos Financieros y Otros	0.00	160,452.95	141,925.26	18,527.69
21316	D.M. x Transferencias Corrientes Recibidas	0.00	2,911,954.81	1,056,860.48	1,855,094.33
21321	D.M. x Ventas de Activos Fijos	0.00	8,100.00	8,100.00	0.00
21383	D.M. x Recuperación de Inversiones Financieras Temporales	0.00	374,500.00	374,500.00	0.00
21389	D.M. x Operaciones de Ejercicios Anteriores	0.00	895,673.62	76,294.34	819,379.28
22	Inversiones Financieras	1,645,447.43	748,552.09	1,284,166.66	1,109,832.86
221	Inversiones Temporales	749,500.00	724,500.00	374,500.00	1,099,500.00
22103	Depósitos a Plazo en el Sector Financiero en el Interior	749,500.00	724,500.00	374,500.00	1,099,500.00
225	Deudores Financieros	894,546.98	0.00	894,546.98	0.00
22551	Deudores Monetarios por Percibir	894,546.98	0.00	894,546.98	0.00
226	Inversiones Intangibles	1,400.45	24,052.09	15,119.68	10,332.86
22605	Seguros Pagados por Anticipado	0.00	6,111.79	6,111.79	0.00
22615	Derechos de Propiedad Intangible	11,159.63	10,484.50	1,067.59	20,576.54
22627	Cargos Temporales por Reserva Técnica	659.61	276.42	659.61	276.42
22699	Amortizaciones Acumuladas	10,418.79	7,179.38	7,280.69	10,520.10
23	Inversiones en Existencias	1,343.06	10,000.00	8,003.26	3,339.80
231	Existencias Institucionales	1,343.06	10,000.00	8,003.26	3,339.80
23109	Productos Químicos, Combustibles y Lubricantes	1,343.06	10,000.00	8,003.26	3,339.80
24	Inversiones en Bienes de Uso	43,528.36	59,633.80	70,211.86	32,950.30
241	Bienes Depreciables	43,528.36	59,633.80	70,211.86	32,950.30
24117	Equipo de Transporte, Tracción y Elevación	189,613.00	0.00	54,698.00	134,915.00
24119	Maquinaria, Equipo y Mobiliario Diverso	58,529.25	6,467.54	4,863.19	60,133.60
24199	Depreciación Acumulada	204,613.89	53,166.26	10,650.67	162,098.30
25	Inversiones en Proyectos y Programas	0.00	13,753.10	13,753.10	0.00
252	Inversiones en Bienes de Uso Público	0.00	13,753.10	13,753.10	0.00
25223	Productos Textiles y Vestuarios	0.00	3,855.00	0.00	3,855.00
25225	Materiales de Oficina, Productos de Papel e Impresos	0.00	322.94	0.00	322.94
25227	Productos de Cuero y Caucho	0.00	119.16	0.00	119.16
25229	Productos Químicos, Combustibles y Lubricantes	0.00	2,884.31	0.00	2,884.31
25233	Materiales de Uso o Consumo	0.00	148.80	0.00	148.80
25235	Bienes de Uso y Consumo Diversos	0.00	2,872.89	0.00	2,872.89
25249	Servicios Técnicos y Profesionales	0.00	3,550.00	0.00	3,550.00

Fondo Ambiental de El Salvador (FONAES)
BALANCE DE COMPROBACION
 Del 1 de Enero al 31 de Diciembre (Preliminar) del 2019
 (EN DOLARES)

Institucional

CODIGO	CONCEPTO	SALDO ANTERIOR	DEBE	HABER	SALDO ACUMULADO
25299	Aplicación Inversiones Públicas	0.00	0.00	13,753.10	13,753.10
Sub Total Título		2,766,425.51	7,052,873.86	5,413,793.78	4,405,505.59

Fondo Ambiental de El Salvador (FONAES)
BALANCE DE COMPROBACION
Del 1 de Enero al 31 de Diciembre (Preliminar) del 2019
(EN DOLARES)

Institucional

CODIGO	CONCEPTO	SALDO ANTERIOR	DEBE	HABER	SALDO ACUMULADO
4	Obligaciones con Terceros	15,756.26	2,189,422.98	2,216,503.98	42,837.26
41	Deuda Corriente	16.99	2,173,683.71	2,216,503.98	42,837.26
412	Depósitos de Terceros	16.99	6,420.69	6,403.70	0.00
41201	Depósitos Ajenos	16.99	16.99	0.00	0.00
41251	Depósitos Retenciones Fiscales	0.00	6,403.70	6,403.70	0.00
413	Acreeedores Monetarios	0.00	2,167,263.02	2,210,100.28	42,837.26
41351	A. M. x Remuneraciones	0.00	479,201.92	493,546.90	14,344.98
41354	A.M. x Adquisiciones de Bienes y Servicios	0.00	199,926.30	218,398.58	18,472.28
41355	A.M. x Gastos Financieros y Otros	0.00	13,082.01	13,082.01	0.00
41361	A.M. x Inversiones en Activos Fijos	0.00	10,649.71	20,669.71	10,020.00
41362	A.M. x Transferencias de Capital Otorgadas	0.00	722,339.50	722,339.50	0.00
41363	A.M. x Inversiones Financieras	0.00	350,000.00	350,000.00	0.00
41383	A.M. x Inversiones Financieras Temporales	0.00	374,500.00	374,500.00	0.00
41389	A.M. x Operaciones de Ejercicios Anteriores	0.00	17,563.58	17,563.58	0.00
42	Financiamiento de Terceros	15,739.27	15,739.27	0.00	0.00
424	Acreeedores Financieros	15,739.27	15,739.27	0.00	0.00
42451	Acreeedores Monetarios por Pagar	15,739.27	15,739.27	0.00	0.00
Sub Total Título		15,756.26	2,189,422.98	2,216,503.98	42,837.26

Fondo Ambiental de El Salvador (FONAES)
BALANCE DE COMPROBACION
Del 1 de Enero al 31 de Diciembre (Preliminar) del 2019
(EN DOLARES)

20/01/2020

Pag. 4 de 5


Institucional

CODIGO	CONCEPTO	SALDO ANTERIOR	DEBE	HABER	SALDO ACUMULADO .
8	Obligaciones Propias	2,750,669.25	1,920,564.62	3,532,563.70	4,362,668.33
81	Patrimonio Estatal	2,750,669.25	451,312.49	450,929.30	2,750,286.06
811	Patrimonio	2,002,287.41	451,312.49	450,652.88	2,001,627.80
81103	Patrimonio Instituciones Descentralizadas	525,661.42	0.00	15,416.81	541,078.23
81107	Donaciones y Legados Bienes Corporales	30,460.45	15,416.81	0.00	15,043.64
81109	Resultado Ejercicios Anteriores	1,010,269.86	0.00	435,236.07	1,445,505.93
81111	Resultado Ejercicio Corriente	435,895.68	435,895.68	0.00	0.00
812	Reservas	748,381.84	0.00	276.42	748,658.26
81203	Reserva Técnica	748,381.84	0.00	276.42	748,658.26
83	Gastos de Gestión	0.00	1,469,252.13	0.00	1,469,252.13
831	Gastos de Inversiones Públicas	0.00	13,753.10	0.00	13,753.10
83169	Proyectos y Programas de Desarrollo Social Diversos	0.00	13,753.10	0.00	13,753.10
833	Gastos en Personal	0.00	493,546.90	0.00	493,546.90
83301	Remuneraciones Personal Permanente	0.00	443,625.34	0.00	443,625.34
83307	Contrib. Patronales a Inst. de Seguridad Social Pública	0.00	19,680.07	0.00	19,680.07
83309	Contrib. Patronales a Inst de Seguridad Social Privadas	0.00	30,241.49	0.00	30,241.49
834	Gastos en Bienes de Consumo y Servicios	0.00	202,648.74	0.00	202,648.74
83401	Productos Alimenticios, Agropecuarios y Forestales	0.00	6,966.57	0.00	6,966.57
83403	Productos Textiles y Vestuarios	0.00	8,694.00	0.00	8,694.00
83405	Materiales de Oficina, Productos de Papel e Impresos	0.00	4,741.83	0.00	4,741.83
83407	Productos de Cuero y Caucho	0.00	810.40	0.00	810.40
83409	Productos Químicos, Combustibles y Lubricantes	0.00	9,818.00	0.00	9,818.00
83411	Minerales y Productos Derivados	0.00	63.13	0.00	63.13
83413	Materiales de Uso o Consumo	0.00	677.51	0.00	677.51
83415	Bienes de Uso y Consumo Diverso	0.00	4,234.38	0.00	4,234.38
83417	Servicios Básicos	0.00	20,423.76	0.00	20,423.76
83419	Mantenimiento y Reparación	0.00	20,451.55	0.00	20,451.55
83421	Servicios Comerciales	0.00	27,526.92	0.00	27,526.92
83423	Otros Servicios y Arrendamientos Diversos	0.00	35,346.99	0.00	35,346.99
83425	Arrendamientos y Derechos	0.00	34,455.96	0.00	34,455.96
83427	Pasajes y Viáticos	0.00	8,928.39	0.00	8,928.39
83429	Servicios Técnicos y Profesionales	0.00	19,509.35	0.00	19,509.35
835	Gastos en Bienes Capitalizables	0.00	3,717.67	0.00	3,717.67
83507	Maquinaria, Equipo y Mobiliario Diverso	0.00	2,493.52	0.00	2,493.52
83513	Gastos en Activos Intangibles	0.00	1,224.15	0.00	1,224.15
836	Gastos Financieros y Otros	0.00	13,082.01	0.00	13,082.01
83601	Primas y Gastos por Seguros y Comisiones Bancarias	0.00	10,972.47	0.00	10,972.47
83603	Impuestos, Tasas y Derechos	0.00	2,109.54	0.00	2,109.54
837	Gastos en Transferencias Otorgadas	0.00	722,339.50	0.00	722,339.50
83707	Transferencias de Capital al Sector Público	0.00	93,707.13	0.00	93,707.13


Fondo Ambiental de El Salvador (FONAES)
BALANCE DE COMPROBACION
 Del 1 de Enero al 31 de Diciembre (Preliminar) del 2019
 (EN DOLARES)

Institucional

CODIGO	CONCEPTO	SALDO ANTERIOR	DEBE	HABER	SALDO ACUMULADO
83711	Transferencias de Capital al Sector Privado	0.00	628,632.37	0.00	628,632.37
838	Costos de Ventas y Cargos Calculados	0.00	18,214.50	0.00	18,214.50
83805	Costo de Venta de Bienes de Uso	0.00	438.81	0.00	438.81
83806	Gastos por Descargo de Bienes de Larga Duración	0.00	5,956.12	0.00	5,956.12
83811	Amortización de Inversiones Intangibles	0.00	1,168.90	0.00	1,168.90
83815	Depreciación de Bienes de Uso	0.00	10,650.67	0.00	10,650.67
839	Gastos de Actualizaciones y Ajustes	0.00	1,949.71	0.00	1,949.71
83955	Ajustes de Ejercicios Anteriores	0.00	1,949.71	0.00	1,949.71
85	Ingresos de Gestión	0.00	0.00	3,081,634.40	3,081,634.40
855	Ingresos Financieros y Otros	0.00	0.00	52,239.68	52,239.68
85503	Rentabilidad de Inversiones Financieras	0.00	0.00	52,239.68	52,239.68
856	Ingresos por Transferencias Corrientes Recibidas	0.00	0.00	2,911,954.81	2,911,954.81
85605	Transferencias Corrientes del Sector Público	0.00	0.00	727,655.16	727,655.16
85607	Transferencias Corrientes del Sector Privado	0.00	0.00	2,164,740.65	2,164,740.65
85609	Transferencias Corrientes del Sector Externo	0.00	0.00	19,559.00	19,559.00
858	Ingresos por Ventas de Bienes y Servicios	0.00	0.00	8,100.00	8,100.00
85811	Venta de Bienes Muebles	0.00	0.00	8,100.00	8,100.00
859	Ingresos por Actualizaciones y Ajustes	0.00	0.00	109,339.91	109,339.91
85909	Ingresos Diversos	0.00	0.00	108,213.27	108,213.27
85955	Ajustes de Ejercicios Anteriores	0.00	0.00	1,126.64	1,126.64
Sub Total Título		2,750,669.25	1,920,564.62	3,532,563.70	4,362,668.33
Total		0.00	11,162,861.46	11,162,861.46	0.00



Lic. Tránsito Gómez

Lic. Geovany Alexander Alfaro M.




Institucional

RECURSOS	Parcial	Total
Fondos		3,259,382.63
Disponibilidades	566,381.33	
Bancos Comerciales M/D	566,381.33	
Deudores Monetarios	2,693,001.30	
D.M. x Ingresos Financieros y Otros	18,527.69	
D.M. x Transferencias Corrientes Recibidas	1,855,094.33	
D.M. x Operaciones de Ejercicios Anteriores	819,379.28	
Inversiones Financieras		1,109,832.86
Inversiones Temporales	1,099,500.00	
Depósitos a Plazo en el Sector Financiero en el Interior	1,099,500.00	
Inversiones Intangibles	10,332.86	
Derechos de Propiedad Intangible	20,576.54	
Cargos Temporales por Reserva Técnica	276.42	
Amortizaciones Acumuladas	(10,520.10)	
Inversiones en Existencias		3,339.80
Existencias Institucionales	3,339.80	
Productos Químicos, Combustibles y Lubricantes	3,339.80	
Inversiones en Bienes de Uso		32,950.30
Bienes Depreciables	32,950.30	
Equipo de Transporte, Tracción y Elevación	134,915.00	
Maquinaria, Equipo y Mobiliario Diverso	60,133.60	
Depreciación Acumulada	(162,098.30)	
Productos Textiles y Vestuarios	3,855.00	
Materiales de Oficina, Productos de Papel e Impresos	322.94	
Productos de Cuero y Caucho	119.16	
Productos Químicos, Combustibles y Lubricantes	2,884.31	
Materiales de Uso o Consumo	148.80	
Bienes de Uso y Consumo Diversos	2,872.89	
Servicios Técnicos y Profesionales	3,550.00	
Aplicación Inversiones Públicas	(13,753.10)	
TOTAL RECURSOS		4,405,505.59



Lic. Tránsito Gómez

Lic. Geovany Alexander Alfaro M.




Institucional


OBLIGACIONES	Parcial	Total
Deuda Corriente		42,837.26
Acreedores Monetarios	42,837.26	
A. M. x Remuneraciones	14,344.98	
A.M. x Adquisiciones de Bienes y Servicios	18,472.28	
A.M. x Inversiones en Activos Fijos	10,020.00	
Patrimonio Estatal		2,750,286.06
Patrimonio	2,001,627.80	
Patrimonio Instituciones Descentralizadas	541,078.23	
Donaciones y Legados Bienes Corporales	15,043.64	
Resultado Ejercicios Anteriores	1,445,505.93	
Reservas	748,658.26	
Reserva Técnica	748,658.26	
RESULTADO DEL EJERCICIO	1,612,382.27	1,612,382.27
TOTAL OBLIGACIONES		4,405,505.59



F. Lic. Tránsito Gómez
JEFE UFI

F. Lic. Geovany Alexander Alfaro M.
CONTADOR



FONAES
CONTABILIDAD



Fondo Ambiental de El Salvador (FONAES)
ESTADO DE RENDIMIENTO ECONOMICO
Del 1 de Enero al 31 de Diciembre (Preliminar) del 2019
(EN DOLARES)

20/01/2020

Pag. 1 de 2

Institucional

GASTOS DE GESTION	CORRIENTE	ANTERIOR	INGRESOS DE GESTION	CORRIENTE	ANTERIOR
Gastos de Inversiones Públicas	13,753.10	0.00	Ingresos Financieros y Otros	52,239.68	0.00
Proyectos y Programas de Desarrollo Social Diversos	13,753.10	0.00	Rentabilidad de Inversiones Financieras	52,239.68	0.00
Gastos en Personal	493,546.90	0.00	Ingresos por Transferencias Corrientes Recibidas	2,911,954.81	0.00
Remuneraciones Personal Permanente	443,625.34	0.00	Transferencias Corrientes del Sector Público	727,655.16	0.00
Contrib. Patronales a Inst. de Seguridad Social Pública	19,680.07	0.00	Transferencias Corrientes del Sector Privado	2,164,740.65	0.00
Contrib. Patronales a Inst de Seguridad Social Privadas	30,241.49	0.00	Transferencias Corrientes del Sector Externo	19,559.00	0.00
Gastos en Bienes de Consumo y Servicios	202,648.74	0.00	Ingresos por Ventas de Bienes y Servicios	8,100.00	0.00
Productos Alimenticios, Agropecuarios y Forestales	6,966.57	0.00	Venta de Bienes Muebles	8,100.00	0.00
Productos Textiles y Vestuarios	8,694.00	0.00	Ingresos por Actualizaciones y Ajustes	109,339.91	0.00
Materiales de Oficina, Productos de Papel e Impresos	4,741.83	0.00	Ingresos Diversos	108,213.27	0.00
Productos de Cuero y Caucho	810.40	0.00	Ajustes de Ejercicios Anteriores	1,126.64	0.00
Productos Químicos, Combustibles y Lubricantes	9,818.00	0.00	SUB TOTAL INGRESOS	3,081,634.40	0.00
Minerales y Productos Derivados	63.13	0.00			
Materiales de Uso o Consumo	677.51	0.00			
Bienes de Uso y Consumo Diverso	4,234.38	0.00			
Servicios Básicos	20,423.76	0.00			
Mantenimiento y Reparación	20,451.55	0.00			
Servicios Comerciales	27,526.92	0.00			
Otros Servicios y Arrendamientos Diversos	35,346.99	0.00			
Arrendamientos y Derechos	34,455.96	0.00			
Pasajes y Viáticos	8,928.39	0.00			
Servicios Técnicos y Profesionales	19,509.35	0.00			
Gastos en Bienes Capitalizables	3,717.67	0.00			
Maquinaria, Equipo y Mobiliario Diverso	2,493.52	0.00			
Gastos en Activos Intangibles	1,224.15	0.00			
Gastos Financieros y Otros	13,082.01	0.00			
Primas y Gastos por Seguros y Comisiones Bancarias	10,972.47	0.00			
Impuestos, Tasas y Derechos	2,109.54	0.00			
Gastos en Transferencias Otorgadas	722,339.50	0.00			
Transferencias de Capital al Sector Público	93,707.13	0.00			
Transferencias de Capital al Sector Privado	628,632.37	0.00			
Costos de Ventas y Cargos Calculados	18,214.50	0.00			
Costo de Venta de Bienes de Uso	438.81	0.00			
Gastos por Descargo de Bienes de Larga Duración	5,956.12	0.00			
Amortización de Inversiones Intangibles	1,168.90	0.00			
Depreciación de Bienes de Uso	10,650.67	0.00			



Fondo Ambiental de El Salvador (FONAES)
ESTADO DE RENDIMIENTO ECONOMICO
Del 1 de Enero al 31 de Diciembre (Preliminar) del 2019
(EN DOLARES)

Institucional

GASTOS DE GESTION	CORRIENTE	ANTERIOR
Gastos de Actualizaciones y Ajustes	1,949.71	0.00
Ajustes de Ejercicios Anteriores	1,949.71	0.00
SUB TOTAL GASTOS	1,469,252.13	0.00
RESULTADO DEL EJERCICIO	1,612,382.27	0.00
TOTAL DE GASTOS DE GESTION	3,081,634.40	0.00


F. Lic. Tránsito Gómez
JEFE UFI





F. Lic. Geovany Alexander Alfaro M.
CONTADOR

FONAES
CONTABILIDAD

Institucional

ESTRUCTURA	CORRIENTE	ANTERIOR
DISPONIBILIDADES INICIALES	1,076,106.66	0.00
DISPONIBILIDADES INICIALES	1,076,106.66	0.00
RESULTADO OPERACIONAL NETO	(509,725.33)	0.00
FUENTES OPERACIONALES	1,657,680.08	0.00
USOS OPERACIONALES	2,167,405.41	0.00
RESULTADO NO OPERACIONAL NETO	0.00	0.00
FUENTES NO OPERACIONALES	7,020.69	0.00
USOS NO OPERACIONALES	7,020.69	0.00
DISPONIBILIDAD FINAL	566,381.33	0.00



F.
 JEFE UFI
Lic. Tránsito Gómez

F. Lic. Geovany Alexander Alfaro M.
CONTADOR




FLUJO DE FONDOS -COMPOSICION-

Del 1 de Enero al 31 de Diciembre (Preliminar) del 2019
(EN DOLARES)


Institucional

FUENTES	CORRIENTE	ANTERIOR	USOS	CORRIENTE	ANTERIOR
OPERACIONAL	1,657,680.08	0.00	OPERACIONAL	2,167,405.41	0.00
D.M. x Ingresos Financieros y Otros	141,925.26	0.00	A. M. x Remuneraciones	479,201.92	0.00
D.M. x Transferencias Corrientes Recibidas	1,056,860.48	0.00	A.M. x Adquisiciones de Bienes y Servicios	199,926.30	0.00
D.M. x Ventas de Activos Fijos	8,100.00	0.00	A.M. x Gastos Financieros y Otros	13,082.01	0.00
D.M. x Recuperación de Inversiones Financieras Temporales	374,500.00	0.00	A.M. x Inversiones en Activos Fijos	10,649.71	0.00
D.M. x Operaciones de Ejercicios Anteriores	76,294.34	0.00	A.M. x Transferencias de Capital Otorgadas	722,339.50	0.00
NO OPERACIONAL	7,020.69	0.00	A.M. x Inversiones Financieras	350,000.00	0.00
Anticipos a Empleados	600.00	0.00	A.M. x Inversiones Financieras Temporales	374,500.00	0.00
Depósitos Retenciones Fiscales	6,420.69	0.00	A.M. x Operaciones de Ejercicios Anteriores	17,705.97	0.00
DISMINUCION NETA DE DISPONIBILIDADES	509,725.33		NO OPERACIONAL	7,020.69	0.00
TOTAL FUENTES	2,174,426.10	0.00	Anticipos a Empleados	600.00	0.00
			Depósitos Retenciones Fiscales	6,420.69	0.00
			- TOTAL USOS -	2,174,426.10	0.00




FONAES
UFI

Lic. Tránsito Gómez




FONAES
CONTABILIDAD

Lic. Geovany Alexander Alfaro M.

ESTADO DE EJECUCION PRESUPUESTARIA DE INGRESOS
Reporte Acumulado Del 1 de Enero al 31 de Diciembre (Preliminar) del 2019
(EN DOLARES)


Institucional

CODIGO	CONCEPTO	PRESUPUESTO	DEVENGADO	SALDO PRESUPUESTARIO
15	INGRESOS FINANCIEROS Y OTROS	38,000.00	160,452.95	-122,452.95
151	Rendimientos de Títulos y Valores	38,000.00	52,239.68	-14,239.68
15105	Rentabilidad de Depósitos a Plazos	37,500.00	51,423.34	-13,923.34
15199	Otras Rentabilidades Financieras	500.00	816.34	-316.34
157	Otros Ingresos no Clasificados	0.00	108,213.27	-108,213.27
15799	Ingresos Diversos	0.00	108,213.27	-108,213.27
16	TRANSFERENCIAS CORRIENTES	1,023,239.00	2,911,954.81	-1,888,715.81
162	Transferencias Corrientes del Sector Público	614,680.00	727,655.16	-112,975.16
16201	Transferencias Corrientes del Sector Público	181,880.00	98,685.13	83,194.87
1624104	Instituto Salvadoreño de Turismo	0.00	33,701.11	-33,701.11
1624300	Ramo de Obras Públicas	0.00	150,296.14	-150,296.14
1624303	Comisión Ejecutiva Portuaria Autónoma	0.00	12,172.78	-12,172.78
1624400	Ramo de Medio Ambiente y Recursos Naturales	432,800.00	432,800.00	0.00
163	Transferencias Corrientes del Sector Privado	389,000.00	2,164,740.65	-1,775,740.65
16301	De Empresas Privadas no Financieras	389,000.00	2,135,021.73	-1,746,021.73
16302	De Empresas Privadas Financieras	0.00	6,612.20	-6,612.20
16303	De Organismos sin Fines de Lucro	0.00	18,066.94	-18,066.94
16304	De Personas Naturales	0.00	5,039.78	-5,039.78
164	Transferencias Corrientes del Sector Externo	19,559.00	19,559.00	0.00
16404	De Organismos Multilaterales	19,559.00	19,559.00	0.00
21	VENTA DE ACTIVOS FIJOS	0.00	8,100.00	-8,100.00
211	Venta de Bienes Muebles	0.00	8,100.00	-8,100.00
21105	Venta de Vehículos de Transporte	0.00	8,100.00	-8,100.00
32	SALDOS AÑOS ANTERIORES	927,267.79	0.00	927,267.79
321	Saldos Iniciales de Caja y Banco	927,267.79	0.00	927,267.79


FONDO AMBIENTAL DE EL SALVADOR (FONAES)
ESTADO DE EJECUCION PRESUPUESTARIA DE INGRESOS
 Reporte Acumulado Del 1 de Enero al 31 de Diciembre (Preliminar) del 2019
 (EN DOLARES)

Institucional

CODIGO	CONCEPTO	PRESUPUESTO	DEVENGADO	SALDO PRESUPUESTARIO
32102	Saldo Inical en Banco	927,267.79	0.00	927,267.79
	Total Rubro	1,988,506.79	3,080,507.76	-1,092,000.97
	Total Cuenta	1,988,506.79	3,080,507.76	-1,092,000.97
	Total Especifico	1,988,506.79	3,080,507.76	-1,092,000.97



F. Lic. Tránsito Gómez
 JEFE UFI

F. Lic. Geovany Alexander Alfaro M.
 CONTADOR



FONDO AMBIENTAL DE EL SALVADOR (FONAES)
ESTADO DE EJECUCION PRESUPUESTARIA DE EGRESOS

Reporte Acumulado Del 1 de Enero al 31 de Diciembre (Preliminar) del 2019
(EN DOLARES)

Institucional

CODIGO	CONCEPTO	CREDITO PRESUPUESTARIO	DEVENGADO	SALDO PRESUPUESTARIO
51	Remuneraciones	514,890.00	493,546.90	21,343.10
511	Remuneraciones Permanentes	454,079.62	443,625.34	10,454.28
51101	Sueldos	409,961.52	408,794.29	1,167.23
51103	Aguinaldos	29,723.25	21,135.01	8,588.24
51105	Dietas	5,000.00	4,880.00	120.00
51106	Complementos	1,000.00	421.19	578.81
51107	Beneficios Adicionales	8,394.85	8,394.85	0.00
514	Contribuciones Patronales a Inst de Seg Social Públicas	19,693.50	19,680.07	13.43
51401	Por Remuneraciones Permanentes	19,693.50	19,680.07	13.43
515	Contribuciones Patronales a Inst de Seg Social Privadas	36,116.88	30,241.49	5,875.39
51501	Por Remuneraciones Permanentes	36,116.88	30,241.49	5,875.39
517	Indemnizaciones	5,000.00	0.00	5,000.00
51701	Al Personal de Servicios Permanentes	5,000.00	0.00	5,000.00
54	Adquisiciones de Bienes y Servicios	279,776.79	218,398.58	61,378.21
541	Bienes de Uso y Consumo	72,655.00	48,205.66	24,449.34
54101	Productos Alimenticios para Personas	7,878.02	5,991.40	1,886.62
54103	Productos Agropecuarios y Forestales	2,200.00	975.17	1,224.83
54104	Productos Textiles y Vestuarios	14,806.90	12,549.00	2,257.90
54105	Productos de Papel y Cartón	5,206.26	4,003.16	1,203.10
54106	Productos de Cuero y Caucho	769.16	361.56	407.60
54107	Productos Químicos	6,584.31	4,605.06	1,979.25
54108	Productos Farmacéuticos y Medicinales	250.00	0.00	250.00
54109	Llantas y Neumáticos	1,250.00	568.00	682.00
54110	Combustibles y Lubricantes	10,400.00	10,093.99	306.01
54111	Minerales no Metálicos y Productos Derivados	50.00	3.50	46.50
54112	Minerales Metálicos y Productos Derivados	600.00	59.63	540.37
54113	Materiales e Instrumental de Laboratorios y uso Médico	2.20	2.20	0.00
54114	Materiales de Oficina	3,800.76	951.61	2,849.15
54115	Materiales Informáticos	3,898.80	436.26	3,462.54
54116	Libros , Textos, Útiles de Enseñanza y Publicaciones	1,700.00	110.00	1,590.00
54118	Herramientas, Repuestos y Accesorios	7,344.87	4,804.23	2,540.64
54119	Materiales Eléctricos	1,600.00	387.85	1,212.15
54199	Bienes de Uso y Consumo Diversos	4,313.72	2,303.04	2,010.68
542	Servicios Básicos	21,779.05	20,423.76	1,355.29
54201	Servicios de Energía Eléctrica	12,347.89	12,221.76	126.13
54202	Servicios de Agua	1,228.82	963.77	265.05
54203	Servicios de Telecomunicaciones	8,102.34	7,238.23	864.11



FONDO AMBIENTAL DE EL SALVADOR (FONAES)
ESTADO DE EJECUCION PRESUPUESTARIA DE EGRESOS

Reporte Acumulado Del 1 de Enero al 31 de Diciembre (Preliminar) del 2019
(EN DOLARES)

Institucional

CODIGO	CONCEPTO	CREDITO PRESUPUESTARIO	DEVENGADO	SALDO PRESUPUESTARIO
54204	Servicios de Correos	100.00	0.00	100.00
543	Servicios Generales y Arrendamientos	139,479.80	117,781.42	21,698.38
54301	Mantenimientos y Reparaciones de Bienes Muebles	6,780.00	4,617.61	2,162.39
54302	Mantenimientos y Reparaciones de Vehículos	20,400.00	15,833.94	4,566.06
54305	Servicios de Publicidad	5,300.00	4,891.61	408.39
54306	Servicios de Vigilancia	20,800.00	19,933.20	866.80
54307	Servicios de Limpiezas y Fumigaciones	630.00	490.00	140.00
54308	Servicios de Lavanderías y Planchado	100.00	40.60	59.40
54313	Impresiones, Publicaciones y Reproducciones	5,741.70	2,171.51	3,570.19
54314	Atenciones Oficiales	15,626.40	8,987.60	6,638.80
54317	Arrendamiento de Bienes Inmuebles	34,520.00	34,455.96	64.04
54399	Servicios Generales y Arrendamientos Diversos	29,581.70	26,359.39	3,222.31
544	Pasajes y Viáticos	10,179.90	8,928.39	1,251.51
54401	Pasajes al Interior	100.00	7.00	93.00
54402	Pasajes al Exterior	2,634.90	2,634.90	0.00
54403	Viáticos por Comisión Interna	5,370.00	4,223.00	1,147.00
54404	Viáticos por Comisión Externa	2,075.00	2,063.49	11.51
545	Consultorías, Estudios e Investigaciones	35,683.04	23,059.35	12,623.69
54503	Servicios Jurídicos	100.00	30.00	70.00
54504	Servicios de Contabilidad y Auditoría	10,200.00	6,025.00	4,175.00
54505	Servicios de Capacitación	3,100.00	1,100.00	2,000.00
54599	Consultorías, Estudios e Investigaciones Diversas	22,283.04	15,904.35	6,378.69
55	Gastos Financieros y Otros	14,875.00	13,082.01	1,792.99
555	Impuestos, Tasas y Derechos	2,600.00	2,109.54	490.46
55599	Impuestos, Tasas y Derechos Diversos	2,600.00	2,109.54	490.46
556	Seguros, Comisiones y Gastos Bancarios	12,275.00	10,972.47	1,302.53
55601	Primas y Gastos de Seguros de Personas	8,500.00	7,616.78	883.22
55602	Primas y Gastos de Seguros de Bienes	3,675.00	3,324.35	350.65
55603	Comisiones y Gastos Bancarios	100.00	31.34	68.66
56	Transferencias Corrientes	4,400.00	0.00	4,400.00
563	Transferencias Corrientes al Sector Privado	4,400.00	0.00	4,400.00
56304	A Personas Naturales	4,400.00	0.00	4,400.00
61	Inversiones en Activos Fijos	45,260.00	20,669.71	24,590.29
611	Bienes Muebles	17,834.59	8,961.06	8,873.53
61101	Mobiliarios	1,750.00	920.00	830.00
61102	Maquinarias y Equipos	6,900.00	650.00	6,250.00
61104	Equipos Informáticos	7,110.00	6,857.82	252.18

Fondo Ambiental de El Salvador (FONAES)
BALANCE DE COMPROBACION
Del 1 de Enero al 31 de Diciembre (Preliminar) del 2019
(EN DOLARES)

Agrupación Operacional : 3 Recursos de Caracter Especial

CODIGO	CONCEPTO	SALDO ANTERIOR	DEBE	HABER	SALDO ACUMULADO
2	Recursos	2,766,425.51	6,999,999.93	5,374,130.75	4,392,294.69
21	Fondos	1,076,106.66	6,181,814.04	4,011,748.97	3,246,171.73
211	Disponibilidades	1,076,106.66	1,850,091.66	2,373,027.89	553,170.43
21109	Bancos Comerciales M/D	1,076,106.66	1,850,091.66	2,373,027.89	553,170.43
212	Anticipos de Fondos	0.00	600.00	600.00	0.00
21201	Anticipos a Empleados	0.00	600.00	600.00	0.00
213	Deudores Monetarios	0.00	4,331,122.38	1,638,121.08	2,693,001.30
21315	D.M. x Ingresos Financieros y Otros	0.00	160,452.95	141,925.26	18,527.69
21316	D.M. x Transferencias Corrientes Recibidas	0.00	2,892,395.81	1,037,301.48	1,855,094.33
21321	D.M. x Ventas de Activos Fijos	0.00	8,100.00	8,100.00	0.00
21383	D.M. x Recuperación de Inversiones Financieras Temporales	0.00	374,500.00	374,500.00	0.00
21389	D.M. x Operaciones de Ejercicios Anteriores	0.00	895,673.62	76,294.34	819,379.28
22	Inversiones Financieras	1,645,447.43	748,552.09	1,284,166.66	1,109,832.86
221	Inversiones Temporales	749,500.00	724,500.00	374,500.00	1,099,500.00
22103	Depósitos a Plazo en el Sector Financiero en el Interior	749,500.00	724,500.00	374,500.00	1,099,500.00
225	Deudores Financieros	894,546.98	0.00	894,546.98	0.00
22551	Deudores Monetarios por Percibir	894,546.98	0.00	894,546.98	0.00
226	Inversiones Intangibles	1,400.45	24,052.09	15,119.68	10,332.86
22605	Seguros Pagados por Anticipado	0.00	6,111.79	6,111.79	0.00
22615	Derechos de Propiedad Intangible	11,159.63	10,484.50	1,067.59	20,576.54
22627	Cargos Temporales por Reserva Técnica	659.61	276.42	659.61	276.42
22699	Amortizaciones Acumuladas	10,418.79	7,179.38	7,280.69	10,520.10
23	Inversiones en Existencias	1,343.06	10,000.00	8,003.26	3,339.80
231	Existencias Institucionales	1,343.06	10,000.00	8,003.26	3,339.80
23109	Productos Químicos, Combustibles y Lubricantes	1,343.06	10,000.00	8,003.26	3,339.80
24	Inversiones en Bienes de Uso	43,528.36	59,633.80	70,211.86	32,950.30
241	Bienes Depreciables	43,528.36	59,633.80	70,211.86	32,950.30
24117	Equipo de Transporte, Tracción y Elevación	189,613.00	0.00	54,698.00	134,915.00
24119	Maquinaria, Equipo y Mobiliario Diverso	58,529.25	6,467.54	4,863.19	60,133.60
24199	Depreciación Acumulada	204,613.89	53,166.26	10,650.67	162,098.30
Sub Total Título		2,766,425.51	6,999,999.93	5,374,130.75	4,392,294.69

Fondo Ambiental de El Salvador (FONAES)
BALANCE DE COMPROBACION
Del 1 de Enero al 31 de Diciembre (Preliminar) del 2019
(EN DOLARES)

Agrupacion Operacional : 3 Recursos de Caracter Especial

CODIGO	CONCEPTO	SALDO ANTERIOR	DEBE	HABER	SALDO ACUMULADO
4	Obligaciones con Terceros	15,756.26	2,183,074.88	2,202,750.88	35,432.26
41	Deuda Corriente	16.99	2,167,335.61	2,202,750.88	35,432.26
412	Depósitos de Terceros	16.99	6,420.69	6,403.70	0.00
41201	Depósitos Ajenos	16.99	16.99	0.00	0.00
41251	Depósitos Retenciones Fiscales	0.00	6,403.70	6,403.70	0.00
413	Acreeedores Monetarios	0.00	2,160,914.92	2,196,347.18	35,432.26
41351	A. M. x Remuneraciones	0.00	479,201.92	493,546.90	14,344.98
41354	A.M. x Adquisiciones de Bienes y Servicios	0.00	193,578.20	204,645.48	11,067.28
41355	A.M. x Gastos Financieros y Otros	0.00	13,082.01	13,082.01	0.00
41361	A.M. x Inversiones en Activos Fijos	0.00	10,649.71	20,669.71	10,020.00
41362	A.M. x Transferencias de Capital Otorgadas	0.00	722,339.50	722,339.50	0.00
41363	A.M. x Inversiones Financieras	0.00	350,000.00	350,000.00	0.00
41383	A.M. x Inversiones Financieras Temporales	0.00	374,500.00	374,500.00	0.00
41389	A.M. x Operaciones de Ejercicios Anteriores	0.00	17,563.58	17,563.58	0.00
42	Financiamiento de Terceros	15,739.27	15,739.27	0.00	0.00
424	Acreeedores Financieros	15,739.27	15,739.27	0.00	0.00
42451	Acreeedores Monetarios por Pagar	15,739.27	15,739.27	0.00	0.00
Sub Total Título		15,756.26	2,183,074.88	2,202,750.88	35,432.26

Fondo Ambiental de El Salvador (FONAES)
BALANCE DE COMPROBACION
Del 1 de Enero al 31 de Diciembre (Preliminar) del 2019
(EN DOLARES)

Agrupacion Operacional : 3 Recursos de Caracter Especial

CODIGO	CONCEPTO	SALDO ANTERIOR	DEBE	HABER	SALDO ACUMULADO
8	Obligaciones Propias	2,750,669.25	1,906,811.52	3,513,004.70	4,356,862.43
81	Patrimonio Estatal	2,750,669.25	451,312.49	450,929.30	2,750,286.06
811	Patrimonio	2,002,287.41	451,312.49	450,652.88	2,001,627.80
81103	Patrimonio Instituciones Descentralizadas	525,661.42	0.00	15,416.81	541,078.23
81107	Donaciones y Legados Bienes Corporales	30,460.45	15,416.81	0.00	15,043.64
81109	Resultado Ejercicios Anteriores	1,010,269.86	0.00	435,236.07	1,445,505.93
81111	Resultado Ejercicio Corriente	435,895.68	435,895.68	0.00	0.00
812	Reservas	748,381.84	0.00	276.42	748,658.26
81203	Reserva Técnica	748,381.84	0.00	276.42	748,658.26
83	Gastos de Gestión	0.00	1,455,499.03	0.00	1,455,499.03
833	Gastos en Personal	0.00	493,546.90	0.00	493,546.90
83301	Remuneraciones Personal Permanente	0.00	443,625.34	0.00	443,625.34
83307	Contrib. Patronales a Inst. de Seguridad Social Pública	0.00	19,680.07	0.00	19,680.07
83309	Contrib. Patronales a Inst de Seguridad Social Privadas	0.00	30,241.49	0.00	30,241.49
834	Gastos en Bienes de Consumo y Servicios	0.00	202,648.74	0.00	202,648.74
83401	Productos Alimenticios, Agropecuarios y Forestales	0.00	6,966.57	0.00	6,966.57
83403	Productos Textiles y Vestuarios	0.00	8,694.00	0.00	8,694.00
83405	Materiales de Oficina, Productos de Papel e Impresos	0.00	4,741.83	0.00	4,741.83
83407	Productos de Cuero y Caucho	0.00	810.40	0.00	810.40
83409	Productos Químicos, Combustibles y Lubricantes	0.00	9,818.00	0.00	9,818.00
83411	Minerales y Productos Derivados	0.00	63.13	0.00	63.13
83413	Materiales de Uso o Consumo	0.00	677.51	0.00	677.51
83415	Bienes de Uso y Consumo Diverso	0.00	4,234.38	0.00	4,234.38
83417	Servicios Básicos	0.00	20,423.76	0.00	20,423.76
83419	Mantenimiento y Reparación	0.00	20,451.55	0.00	20,451.55
83421	Servicios Comerciales	0.00	27,526.92	0.00	27,526.92
83423	Otros Servicios y Arrendamientos Diversos	0.00	35,346.99	0.00	35,346.99
83425	Arrendamientos y Derechos	0.00	34,455.96	0.00	34,455.96
83427	Pasajes y Viáticos	0.00	8,928.39	0.00	8,928.39
83429	Servicios Técnicos y Profesionales	0.00	19,509.35	0.00	19,509.35
835	Gastos en Bienes Capitalizables	0.00	3,717.67	0.00	3,717.67
83507	Maquinaria, Equipo y Mobiliario Diverso	0.00	2,493.52	0.00	2,493.52
83513	Gastos en Activos Intangibles	0.00	1,224.15	0.00	1,224.15
836	Gastos Financieros y Otros	0.00	13,082.01	0.00	13,082.01
83601	Primas y Gastos por Seguros y Comisiones Bancarias	0.00	10,972.47	0.00	10,972.47
83603	Impuestos, Tasas y Derechos	0.00	2,109.54	0.00	2,109.54
837	Gastos en Transferencias Otorgadas	0.00	722,339.50	0.00	722,339.50
83707	Transferencias de Capital al Sector Público	0.00	93,707.13	0.00	93,707.13
83711	Transferencias de Capital al Sector Privado	0.00	628,632.37	0.00	628,632.37
838	Costos de Ventas y Cargos Calculados	0.00	18,214.50	0.00	18,214.50

BALANCE DE COMPROBACION

Del 1 de Enero al 31 de Diciembre (Preliminar) del 2019
(EN DOLARES)


Agrupacion Operacional : 3 Recursos de Caracter Especial

CODIGO	CONCEPTO	SALDO ANTERIOR	DEBE	HABER	SALDO ACUMULADO
83805	Costo de Venta de Bienes de Uso	0.00	438.81	0.00	438.81
83806	Gastos por Descargo de Bienes de Larga Duración	0.00	5,956.12	0.00	5,956.12
83811	Amortización de Inversiones Intangibles	0.00	1,168.90	0.00	1,168.90
83815	Depreciación de Bienes de Uso	0.00	10,650.67	0.00	10,650.67
839	Gastos de Actualizaciones y Ajustes	0.00	1,949.71	0.00	1,949.71
83955	Ajustes de Ejercicios Anteriores	0.00	1,949.71	0.00	1,949.71
85	Ingresos de Gestión	0.00	0.00	3,062,075.40	3,062,075.40
855	Ingresos Financieros y Otros	0.00	0.00	52,239.68	52,239.68
85503	Rentabilidad de Inversiones Financieras	0.00	0.00	52,239.68	52,239.68
856	Ingresos por Transferencias Corrientes Recibidas	0.00	0.00	2,892,395.81	2,892,395.81
85605	Transferencias Corrientes del Sector Público	0.00	0.00	727,655.16	727,655.16
85607	Transferencias Corrientes del Sector Privado	0.00	0.00	2,164,740.65	2,164,740.65
858	Ingresos por Ventas de Bienes y Servicios	0.00	0.00	8,100.00	8,100.00
85811	Venta de Bienes Muebles	0.00	0.00	8,100.00	8,100.00
859	Ingresos por Actualizaciones y Ajustes	0.00	0.00	109,339.91	109,339.91
85909	Ingresos Diversos	0.00	0.00	108,213.27	108,213.27
85955	Ajustes de Ejercicios Anteriores	0.00	0.00	1,126.64	1,126.64
Sub Total Título		2,750,669.25	1,906,811.52	3,513,004.70	4,356,862.43
Total		0.00	11,089,886.33	11,089,886.33	0.00


Lic. Tránsito Gómez



FONAES
UFI







Lic. Geovany Alexander Alfaro M.

Agrupacion Operacional : 3 Recursos de Caracter Especial

RECURSOS	Parcial	Total
Fondos		3,246,171.73
Disponibilidades	553,170.43	
Bancos Comerciales M/D	553,170.43	
Deudores Monetarios	2,693,001.30	
D.M. x Ingresos Financieros y Otros	18,527.69	
D.M. x Transferencias Corrientes Recibidas	1,855,094.33	
D.M. x Operaciones de Ejercicios Anteriores	819,379.28	
Inversiones Financieras		1,109,832.86
Inversiones Temporales	1,099,500.00	
Depósitos a Plazo en el Sector Financiero en el Interior	1,099,500.00	
Inversiones Intangibles	10,332.86	
Derechos de Propiedad Intangible	20,576.54	
Cargos Temporales por Reserva Técnica	276.42	
Amortizaciones Acumuladas	(10,520.10)	
Inversiones en Existencias		3,339.80
Existencias Institucionales	3,339.80	
Productos Químicos, Combustibles y Lubricantes	3,339.80	
Inversiones en Bienes de Uso		32,950.30
Bienes Depreciables	32,950.30	
Equipo de Transporte, Tracción y Elevación	134,915.00	
Maquinaria, Equipo y Mobiliario Diverso	60,133.60	
Depreciación Acumulada	(162,098.30)	
TOTAL RECURSOS		4,392,294.69



Lic. Tránsito Gómez

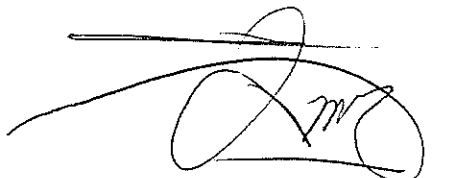



Lic. Geovany Alexander Alfaro M.





Agrupacion Operacional : 3 Recursos de Caracter Especial

OBLIGACIONES	Parcial	Total
Deuda Corriente		35,432.26
Acreeedores Monetarios	35,432.26	
A. M. x Remuneraciones	14,344.98	
A.M. x Adquisiciones de Bienes y Servicios	11,067.28	
A.M. x Inversiones en Activos Fijos	10,020.00	
Patrimonio Estatal		2,750,286.06
Patrimonio	2,001,627.80	
Patrimonio Instituciones Descentralizadas	541,078.23	
Donaciones y Legados Bienes Corporales	15,043.64	
Resultado Ejercicios Anteriores	1,445,505.93	
Reservas	748,658.26	
Reserva Técnica	748,658.26	
RESULTADO DEL EJERCICIO	1,606,576.37	1,606,576.37
TOTAL OBLIGACIONES		4,392,294.69



F. Lic. Tránsito Gómez
JEFE UFI

F. Lic. Geovany Alexander Alfaro M.
CONTADOR





Fondo Ambiental de El Salvador (FONAES)
ESTADO DE RENDIMIENTO ECONOMICO
Del 1 de Enero al 31 de Diciembre (Preliminar) del 2019
(EN DOLARES)

20/01/2020

Pag. 1 de 2

Agrupación Operacional : 3 Recursos de Caracter Especial

GASTOS DE GESTION	CORRIENTE	ANTERIOR	INGRESOS DE GESTION	CORRIENTE	ANTERIOR
Gastos en Personal	493,546.90	0.00	Ingresos Financieros y Otros	52,239.68	0.00
Remuneraciones Personal Permanente	443,625.34	0.00	Rentabilidad de Inversiones Financieras	52,239.68	0.00
Contrib. Patronales a Inst. de Seguridad Social Pública	19,680.07	0.00	Ingresos por Transferencias Corrientes Recibidas	2,892,395.81	0.00
Contrib. Patronales a Inst de Seguridad Social Privadas	30,241.49	0.00	Transferencias Corrientes del Sector Público	727,655.16	0.00
Gastos en Bienes de Consumo y Servicios	202,648.74	0.00	Transferencias Corrientes del Sector Privado	2,164,740.65	0.00
Productos Alimenticios, Agropecuarios y Forestales	6,966.57	0.00	Ingresos por Ventas de Bienes y Servicios	8,100.00	0.00
Productos Textiles y Vestuarios	8,694.00	0.00	Venta de Bienes Muebles	8,100.00	0.00
Materiales de Oficina, Productos de Papel e Impresos	4,741.83	0.00	Ingresos por Actualizaciones y Ajustes	109,339.91	0.00
Productos de Cuero y Caucho	810.40	0.00	Ingresos Diversos	108,213.27	0.00
Productos Químicos, Combustibles y Lubricantes	9,818.00	0.00	Ajustes de Ejercicios Anteriores	1,126.64	0.00
Minerales y Productos Derivados	63.13	0.00	SUB TOTAL INGRESOS	3,062,075.40	0.00
Materiales de Uso o Consumo	677.51	0.00			
Bienes de Uso y Consumo Diverso	4,234.38	0.00			
Servicios Básicos	20,423.76	0.00			
Mantenimiento y Reparación	20,451.55	0.00			
Servicios Comerciales	27,526.92	0.00			
Otros Servicios y Arrendamientos Diversos	35,346.99	0.00			
Arrendamientos y Derechos	34,455.96	0.00			
Pasajes y Viáticos	8,928.39	0.00			
Servicios Técnicos y Profesionales	19,509.35	0.00			
Gastos en Bienes Capitalizables	3,717.67	0.00			
Maquinaria, Equipo y Mobiliario Diverso	2,493.52	0.00			
Gastos en Activos Intangibles	1,224.15	0.00			
Gastos Financieros y Otros	13,082.01	0.00			
Primas y Gastos por Seguros y Comisiones Bancarias	10,972.47	0.00			
Impuestos, Tasas y Derechos	2,109.54	0.00			
Gastos en Transferencias Otorgadas	722,339.50	0.00			
Transferencias de Capital al Sector Público	93,707.13	0.00			
Transferencias de Capital al Sector Privado	628,632.37	0.00			
Costos de Ventas y Cargos Calculados	18,214.50	0.00			
Costo de Venta de Bienes de Uso	438.81	0.00			
Gastos por Descargo de Bienes de Larga Duración	5,956.12	0.00			
Amortización de Inversiones Intangibles	1,168.90	0.00			
Depreciación de Bienes de Uso	10,650.67	0.00			
Gastos de Actualizaciones y Ajustes	1,949.71	0.00			

Fondo Ambiental de El Salvador (FONAES)
ESTADO DE RENDIMIENTO ECONOMICO
Del 1 de Enero al 31 de Diciembre (Preliminar) del 2019
(EN DOLARES)

Agrupación Operacional : 3 Recursos de Caracter Especial

GASTOS DE GESTION	CORRIENTE	ANTERIOR
Ajustes de Ejercicios Anteriores	1,949.71	0.00
SUB TOTAL GASTOS	1,455,499.03	0.00
RESULTADO DEL EJERCICIO	1,606,576.37	0.00
TOTAL DE GASTOS DE GESTION	3,062,075.40	0.00

F. 
Lic. Tránsito Gómez
JEFE UFI





Lic. Geovany Alexander Alfaro M.
F. _____
CONTADOR




Agrupacion Operacional : 3 Recursos de Caracter Especial

ESTRUCTURA	CORRIENTE	ANTERIOR
DISPONIBILIDADES INICIALES	1,076,106.66	0.00
DISPONIBILIDADES INICIALES	1,076,106.66	0.00
RESULTADO OPERACIONAL NETO	(522,936.23)	0.00
FUENTES OPERACIONALES	1,638,121.08	0.00
USOS OPERACIONALES	2,161,057.31	0.00
RESULTADO NO OPERACIONAL NETO	0.00	0.00
FUENTES NO OPERACIONALES	7,020.69	0.00
USOS NO OPERACIONALES	7,020.69	0.00
DISPONIBILIDAD FINAL	553,170.43	0.00



F. Lic. Tránsito Gómez
JEFE UFI





F. Lic. Geovany Alexander Alfaro M.
CONTADOR




Agrupacion Operacional : 3 Recursos de Caracter Especial

FUENTES	CORRIENTE	ANTERIOR	USOS	CORRIENTE	ANTERIOR
OPERACIONAL	1,638,121.08	0.00	OPERACIONAL	2,161,057.31	0.00
D.M. x Ingresos Financieros y Otros	141,925.26	0.00	A. M. x Remuneraciones	479,201.92	0.00
D.M. x Transferencias Corrientes Recibidas	1,037,301.48	0.00	A.M. x Adquisiciones de Bienes y Servicios	193,578.20	0.00
D.M. x Ventas de Activos Fijos	8,100.00	0.00	A.M. x Gastos Financieros y Otros	13,082.01	0.00
D.M. x Recuperación de Inversiones Financieras Temporales	374,500.00	0.00	A.M. x Inversiones en Activos Fijos	10,649.71	0.00
D.M. x Operaciones de Ejercicios Anteriores	76,294.34	0.00	A.M. x Transferencias de Capital Otorgadas	722,339.50	0.00
NO OPERACIONAL	7,020.69	0.00	A.M. x Inversiones Financieras	350,000.00	0.00
Anticipos a Empleados	600.00	0.00	A.M. x Inversiones Financieras Temporales	374,500.00	0.00
Depósitos Retenciones Fiscales	6,420.69	0.00	A.M. x Operaciones de Ejercicios Anteriores	17,705.97	0.00
DISMINUCION NETA DE DISPONIBILIDADES	522,936.23		NO OPERACIONAL	7,020.69	0.00
TOTAL FUENTES -	2,168,078.00	0.00	Anticipos a Empleados	600.00	0.00
			Depósitos Retenciones Fiscales	6,420.69	0.00
			- TOTAL USOS -	2,168,078.00	0.00



Lic. Tránsito Gómez


Lic. Geovany Alexander Alfaro M.




FONDO AMBIENTAL DE EL SALVADOR (FONAES)
ESTADO DE EJECUCION PRESUPUESTARIA DE INGRESOS
Reporte Acumulado Del 1 de Enero al 31 de Diciembre (Preliminar) del 2019
(EN DOLARES)

Agrupacion Operacional : 3 Recursos de Caracter Especial

CODIGO	CONCEPTO	PRESUPUESTO	DEVENGADO	SALDO PRESUPUESTARIO
15	INGRESOS FINANCIEROS Y OTROS	38,000.00	160,452.95	-122,452.95
151	Rendimientos de Títulos y Valores	38,000.00	52,239.68	-14,239.68
15105	Rentabilidad de Depósitos a Plazos	37,500.00	51,423.34	-13,923.34
15199	Otras Rentabilidades Financieras	500.00	816.34	-316.34
157	Otros Ingresos no Clasificados	0.00	108,213.27	-108,213.27
15799	Ingresos Diversos	0.00	108,213.27	-108,213.27
16	TRANSFERENCIAS CORRIENTES	1,003,680.00	2,892,395.81	-1,888,715.81
162	Transferencias Corrientes del Sector Público	614,680.00	727,655.16	-112,975.16
16201	Transferencias Corrientes del Sector Público	181,880.00	98,685.13	83,194.87
1624104	Instituto Salvadoreño de Turismo	0.00	33,701.11	-33,701.11
1624300	Ramo de Obras Públicas	0.00	150,296.14	-150,296.14
1624303	Comisión Ejecutiva Portuaria Autónoma	0.00	12,172.78	-12,172.78
1624400	Ramo de Medio Ambiente y Recursos Naturales	432,800.00	432,800.00	0.00
163	Transferencias Corrientes del Sector Privado	389,000.00	2,164,740.65	-1,775,740.65
16301	De Empresas Privadas no Financieras	389,000.00	2,135,021.73	-1,746,021.73
16302	De Empresas Privadas Financieras	0.00	6,612.20	-6,612.20
16303	De Organismos sin Fines de Lucro	0.00	18,066.94	-18,066.94
16304	De Personas Naturales	0.00	5,039.78	-5,039.78
21	VENTA DE ACTIVOS FIJOS	0.00	8,100.00	-8,100.00
211	Venta de Bienes Muebles	0.00	8,100.00	-8,100.00
21105	Venta de Vehículos de Transporte	0.00	8,100.00	-8,100.00
32	SALDOS AÑOS ANTERIORES	927,267.79	0.00	927,267.79
321	Saldos Iniciales de Caja y Banco	927,267.79	0.00	927,267.79
32102	Saldo Inicial en Banco	927,267.79	0.00	927,267.79
Total Rubro		1,968,947.79	3,060,948.76	-1,092,000.97
Total Cuenta		1,968,947.79	3,060,948.76	-1,092,000.97
Total Especifico		1,968,947.79	3,060,948.76	-1,092,000.97



F. Lic. Tránsito Gómez
JEFE UFI

F. Lic. Geovany Alexander Alfaro M.
CONTADOR



FONDO AMBIENTAL DE EL SALVADOR (FONAES)
ESTADO DE EJECUCION PRESUPUESTARIA DE EGRESOS

Reporte Acumulado Del 1 de Enero al 31 de Diciembre (Preliminar) del 2019
(EN DOLARES)

Agrupacion Operacional : 3 Recursos de Caracter Especial

CODIGO	CONCEPTO	CREDITO PRESUPUESTARIO	DEVENGADO	SALDO PRESUPUESTARIO
51	Remuneraciones	514,890.00	493,546.90	21,343.10
511	Remuneraciones Permanentes	454,079.62	443,625.34	10,454.28
51101	Sueldos	409,961.52	408,794.29	1,167.23
51103	Aguinaldos	29,723.25	21,135.01	8,588.24
51105	Dietas	5,000.00	4,880.00	120.00
51106	Complementos	1,000.00	421.19	578.81
51107	Beneficios Adicionales	8,394.85	8,394.85	0.00
514	Contribuciones Patronales a Inst de Seg Social Públicas	19,693.50	19,680.07	13.43
51401	Por Remuneraciones Permanentes	19,693.50	19,680.07	13.43
515	Contribuciones Patronales a Inst de Seg Social Privadas	36,116.88	30,241.49	5,875.39
51501	Por Remuneraciones Permanentes	36,116.88	30,241.49	5,875.39
517	Indemnizaciones	5,000.00	0.00	5,000.00
51701	Al Personal de Servicios Permanentes	5,000.00	0.00	5,000.00
54	Adquisiciones de Bienes y Servicios	266,023.69	204,645.48	61,378.21
541	Bienes de Uso y Consumo	62,451.90	38,002.56	24,449.34
54101	Productos Alimenticios para Personas	7,878.02	5,991.40	1,886.62
54103	Productos Agropecuarios y Forestales	2,200.00	975.17	1,224.83
54104	Productos Textiles y Vestuarios	10,951.90	8,694.00	2,257.90
54105	Productos de Papel y Cartón	5,134.08	3,930.98	1,203.10
54106	Productos de Cuero y Caucho	650.00	242.40	407.60
54107	Productos Químicos	3,700.00	1,720.75	1,979.25
54108	Productos Farmacéuticos y Medicinales	250.00	0.00	250.00
54109	Llantas y Neumáticos	1,250.00	568.00	682.00
54110	Combustibles y Lubricantes	10,400.00	10,093.99	306.01
54111	Minerales no Metálicos y Productos Derivados	50.00	3.50	46.50
54112	Minerales Metálicos y Productos Derivados	600.00	59.63	540.37
54113	Materiales e Instrumental de Laboratorios y uso Médico	2.20	2.20	0.00
54114	Materiales de Oficina	3,550.00	700.85	2,849.15
54115	Materiales Informáticos	3,750.00	287.46	3,462.54
54116	Libros , Textos, Utiles de Enseñanza y Publicaciones	1,700.00	110.00	1,590.00
54118	Herramientas, Repuestos y Accesorios	4,471.98	1,931.34	2,540.64
54119	Materiales Eléctricos	1,600.00	387.85	1,212.15
54199	Bienes de Uso y Consumo Diversos	4,313.72	2,303.04	2,010.68
542	Servicios Básicos	21,779.05	20,423.76	1,355.29
54201	Servicios de Energía Eléctrica	12,347.89	12,221.76	126.13
54202	Servicios de Agua	1,228.82	963.77	265.05
54203	Servicios de Telecomunicaciones	8,102.34	7,238.23	864.11

FONDO AMBIENTAL DE EL SALVADOR (FONAES)
ESTADO DE EJECUCION PRESUPUESTARIA DE EGRESOS
Reporte Acumulado Del 1 de Enero al 31 de Diciembre (Preliminar) del 2019
(EN DOLARES)

Agrupacion Operacional : 3 Recursos de Caracter Especial

CODIGO	CONCEPTO	CREDITO PRESUPUESTARIO	DEVENGADO	SALDO PRESUPUESTARIO
54204	Servicios de Correos	100.00	0.00	100.00
543	Servicios Generales y Arrendamientos	139,479.80	117,781.42	21,698.38
54301	Mantenimientos y Reparaciones de Bienes Muebles	6,780.00	4,617.61	2,162.39
54302	Mantenimientos y Reparaciones de Vehículos	20,400.00	15,833.94	4,566.06
54305	Servicios de Publicidad	5,300.00	4,891.61	408.39
54306	Servicios de Vigilancia	20,800.00	19,933.20	866.80
54307	Servicios de Limpiezas y Fumigaciones	630.00	490.00	140.00
54308	Servicios de Lavanderías y Planchado	100.00	40.60	59.40
54313	Impresiones, Publicaciones y Reproducciones	5,741.70	2,171.51	3,570.19
54314	Atenciones Oficiales	15,626.40	8,987.60	6,638.80
54317	Arrendamiento de Bienes Inmuebles	34,520.00	34,455.96	64.04
54399	Servicios Generales y Arrendamientos Diversos	29,581.70	26,359.39	3,222.31
544	Pasajes y Viáticos	10,179.90	8,928.39	1,251.51
54401	Pasajes al Interior	100.00	7.00	93.00
54402	Pasajes al Exterior	2,634.90	2,634.90	0.00
54403	Viáticos por Comisión Interna	5,370.00	4,223.00	1,147.00
54404	Viáticos por Comisión Externa	2,075.00	2,063.49	11.51
545	Consultorías, Estudios e Investigaciones	32,133.04	19,509.35	12,623.69
54503	Servicios Jurídicos	100.00	30.00	70.00
54504	Servicios de Contabilidad y Auditoría	10,200.00	6,025.00	4,175.00
54505	Servicios de Capacitación	3,100.00	1,100.00	2,000.00
54599	Consultorías, Estudios e Investigaciones Diversas	18,733.04	12,354.35	6,378.69
55	Gastos Financieros y Otros	14,875.00	13,082.01	1,792.99
555	Impuestos, Tasas y Derechos	2,600.00	2,109.54	490.46
55599	Impuestos, Tasas y Derechos Diversos	2,600.00	2,109.54	490.46
556	Seguros, Comisiones y Gastos Bancarios	12,275.00	10,972.47	1,302.53
55601	Primas y Gastos de Seguros de Personas	8,500.00	7,616.78	883.22
55602	Primas y Gastos de Seguros de Bienes	3,675.00	3,324.35	350.65
55603	Comisiones y Gastos Bancarios	100.00	31.34	68.66
56	Transferencias Corrientes	4,400.00	0.00	4,400.00
563	Transferencias Corrientes al Sector Privado	4,400.00	0.00	4,400.00
56304	A Personas Naturales	4,400.00	0.00	4,400.00
61	Inversiones en Activos Fijos	45,260.00	20,669.71	24,590.29
611	Bienes Muebles	17,834.59	8,961.06	8,873.53
61101	Mobiliarios	1,750.00	920.00	830.00
61102	Maquinarias y Equipos	6,900.00	650.00	6,250.00
61104	Equipos Informáticos	7,110.00	6,857.82	252.18

FONDO AMBIENTAL DE EL SALVADOR (FONAES)
ESTADO DE EJECUCION PRESUPUESTARIA DE EGRESOS


Reporte Acumulado Del 1 de Enero al 31 de Diciembre (Preliminar) del 2019
(EN DOLARES)

Agrupacion Operacional : 3 Recursos de Caracter Especial

CODIGO	CONCEPTO	CREDITO PRESUPUESTARIO	DEVENGADO	SALDO PRESUPUESTARIO
61199	Bienes Muebles Diversos	2,074.59	533.24	1,541.35
614	Intangibles	27,425.41	11,708.65	15,716.76
61403	Derechos de Propiedad Intelectual	27,425.41	11,708.65	15,716.76
62	Transferencias de Capital	773,499.10	722,339.50	51,159.60
622	Transferencias de Capital al Sector Público	93,707.13	93,707.13	0.00
62201	Transferencias de Capital al Sector Público	93,707.13	93,707.13	0.00
623	Transferencias de Capital al Sector Privado	679,791.97	628,632.37	51,159.60
62303	A Organismos Sin Fines de Lucro	679,791.97	628,632.37	51,159.60
63	Inversiones Financieras	350,000.00	350,000.00	0.00
631	Inversión en Titulosvalores	350,000.00	350,000.00	0.00
63105	Depósitos a Plazo	350,000.00	350,000.00	0.00
Total Rubro		1,968,947.79	1,804,283.60	164,664.19
Total Cuenta		1,968,947.79	1,804,283.60	164,664.19
Total Especifico		1,968,947.79	1,804,283.60	164,664.19



F. Lic. Tránsito Gómez
JEFE UFI

F. Lic. Geovany Alexander Alfaro M.
CONTADOR



Fondo Ambiental de El Salvador (FONAES)
BALANCE DE COMPROBACION
Del 1 de Enero al 31 de Diciembre (Preliminar) del 2019
(EN DOLARES)

Agrupación Operacional : 5 Recursos de Caracter Extraordinario Institucional

CODIGO	CONCEPTO	SALDO ANTERIOR	DEBE	HABER	SALDO ACUMULADO
2	Recursos	0.00	52,873.93	39,663.03	13,210.90
21	Fondos	0.00	39,120.83	25,909.93	13,210.90
211	Disponibilidades	0.00	19,561.83	6,350.93	13,210.90
21109	Bancos Comerciales M/D	0.00	19,561.83	6,350.93	13,210.90
213	Deudores Monetarios	0.00	19,559.00	19,559.00	0.00
21316	D.M. x Transferencias Corrientes Recibidas	0.00	19,559.00	19,559.00	0.00
25	Inversiones en Proyectos y Programas	0.00	13,753.10	13,753.10	0.00
252	Inversiones en Bienes de Uso Público	0.00	13,753.10	13,753.10	0.00
25223	Productos Textiles y Vestuarios	0.00	3,855.00	0.00	3,855.00
25225	Materiales de Oficina, Productos de Papel e Impresos	0.00	322.94	0.00	322.94
25227	Productos de Cuero y Caucho	0.00	119.16	0.00	119.16
25229	Productos Químicos, Combustibles y Lubricantes	0.00	2,884.31	0.00	2,884.31
25233	Materiales de Uso o Consumo	0.00	148.80	0.00	148.80
25235	Bienes de Uso y Consumo Diversos	0.00	2,872.89	0.00	2,872.89
25249	Servicios Técnicos y Profesionales	0.00	3,550.00	0.00	3,550.00
25299	Aplicación Inversiones Públicas	0.00	0.00	13,753.10	13,753.10
Sub Total Título		0.00	52,873.93	39,663.03	13,210.90

BALANCE DE COMPROBACION

Del 1 de Enero al 31 de Diciembre (Preliminar) del 2019
(EN DOLARES)


Agrupacion Operacional : 5 Recursos de Caracter Extraordinario Institucional

CODIGO	CONCEPTO	SALDO ANTERIOR	DEBE	HABER	SALDO ACUMULADO
4	Obligaciones con Terceros	0.00	6,348.10	13,753.10	7,405.00
41	Deuda Corriente	0.00	6,348.10	13,753.10	7,405.00
413	Acreedores Monetarios	0.00	6,348.10	13,753.10	7,405.00
41354	A.M. x Adquisiciones de Bienes y Servicios	0.00	6,348.10	13,753.10	7,405.00
Sub Total Titulo		0.00	6,348.10	13,753.10	7,405.00

Fondo Ambiental de El Salvador (FONAES)
BALANCE DE COMPROBACION
 Del 1 de Enero al 31 de Diciembre (Preliminar) del 2019
 (EN DOLARES)

Agrupacion Operacional : 5 Recursos de Caracter Extraordinario Institucional

CODIGO	CONCEPTO	SALDO ANTERIOR	DEBE	HABER	SALDD ACUMULADO
8	Obligaciones Propias	0.00	13,753.10	19,559.00	5,805.90
83	Gastos de Gestión	0.00	13,753.10	0.00	13,753.10
831	Gastos de Inversiones Públicas	0.00	13,753.10	0.00	13,753.10
83169	Proyectos y Programas de Desarrollo Social Diversos	0.00	13,753.10	0.00	13,753.10
834	Gastos en Bienes de Consumo y Servicios	0.00	0.00	0.00	0.00
83429	Servicios Técnicos y Profesionales	0.00	0.00	0.00	0.00
85	Ingresos de Gestión	0.00	0.00	19,559.00	19,559.00
856	Ingresos por Transferencias Corrientes Recibidas	0.00	0.00	19,559.00	19,559.00
85609	Transferencias Corrientes del Sector Externo	0.00	0.00	19,559.00	19,559.00
Sub Total Título		0.00	13,753.10	19,559.00	5,805.90
Total		0.00	72,975.13	72,975.13	0.00



Lic. Tránsito Gómez




Lic. Geovany Alexander Alfaro M.




Agrupacion Operacional : 5 Recursos de Caracter Extraordinario Institucional

RECURSOS	Parcial	Total
Fondos		13,210.90
Disponibilidades	13,210.90	
Bancos Comerciales M/D	13,210.90	
Productos Textiles y Vestuarios	3,855.00	
Materiales de Oficina, Productos de Papel e Impresos	322.94	
Productos de Cuero y Caucho	119.16	
Productos Químicos, Combustibles y Lubricantes	2,884.31	
Materiales de Uso o Consumo	148.80	
Bienes de Uso y Consumo Diversos	2,872.89	
Servicios Técnicos y Profesionales	3,550.00	
Aplicación Inversiones Públicas	(13,753.10)	
TOTAL RECURSOS		13,210.90




Lic. Tránsito Gómez




Lic. Geovany Alexander Alfaro M.

Agrupacion Operacional : 5 Recursos de Caracter Extraordinario Institucional


OBLIGACIONES	Parcial	Total
Deuda Corriente		7,405.00
Acreeedores Monetarios	7,405.00	
A.M. x Adquisiciones de Bienes y Servicios	7,405.00	
RESULTADO DEL EJERCICIO	5,805.90	5,805.90
TOTAL OBLIGACIONES		13,210.90



F. Lic. Tránsito Gómez
JEFE UFI



F. Lic. Geovany Alexander Alfaro M.
CONTADOR



FONAES
CONTABILIDAD




Fondo Ambiental de El Salvador (FONAES)
ESTADO DE RENDIMIENTO ECONOMICO
 Del 1 de Enero al 31 de Diciembre (Preliminar) del 2019
 (EN DOLARES)

20/01/2020


Pag. 1 de 1

Agrupacion Operacional : 5 Recursos de Caracter Extraordinario Institucional

GASTOS DE GESTION	CORRIENTE	ANTERIOR	INGRESOS DE GESTION	CORRIENTE	ANTERIOR
Gastos de Inversiones Públicas	13,753.10	0.00	Ingresos por Transferencias Corrientes Recibidas	19,559.00	0.00
Proyectos y Programas de Desarrollo Social Diversos	13,753.10	0.00	Transferencias Corrientes del Sector Externo	19,559.00	0.00
SUB TOTAL GASTOS	13,753.10	0.00	SUB TOTAL INGRESOS	19,559.00	0.00
RESULTADO DEL EJERCICIO	5,805.90	0.00			
TOTAL DE GASTOS DE GESTION	19,559.00	0.00			


 F. Lic. Tránsito Gómez
 JEFE UFI





 F. _____
 CONTADOR
 Lic. Geovany Alexander Alfaro M.



Agrupación Operacional : 5 Recursos de Caracter Extraordinario
Institucional


ESTRUCTURA	CORRIENTE	ANTERIOR
RESULTADO OPERACIONAL NETO	13,210.90	0.00
FUENTES OPERACIONALES	19,559.00	0.00
USOS OPERACIONALES	6,348.10	0.00
DISPONIBILIDAD FINAL	13,210.90	0.00



F. Lic. Tránsito Gómez
JEFE UFI



FONAES
UFI



F. Lic. Geovany Alexander Alfaro M.
CONTADOR




FONAES
CONTABILIDAD

Fondo Ambiental de El Salvador (FONAES)
FLUJO DE FONDOS -COMPOSICION-
 Del 1 de Enero al 31 de Diciembre (Preliminar) del 2019
 (EN DOLARES)

Agrupacion Operacional : 5 Recursos de Caracter Extraordinario Institucional

FUENTES	CORRIENTE	ANTERIOR	USOS	CORRIENTE	ANTERIOR
OPERACIONAL	19,559.00	0.00	OPERACIONAL	6,348.10	0.00
D.M. x Transferencias Corrientes Recibidas	19,559.00	0.00	A.M. x Adquisiciones de Bienes y Servicios	6,348.10	0.00
NO OPERACIONAL	0.00	0.00	NO OPERACIONAL	0.00	0.00
			AUMENTO NETO DE DISPONIBILIDADES	13,210.90	0.00
TOTAL FUENTES	19,559.00	0.00	TOTAL USOS	19,559.00	0.00



Lic. Tránsito Gómez




Lic. Geovany Alexander Alfaro M.




FONDO AMBIENTAL DE EL SALVADOR (FONAES)

ESTADO DE EJECUCION PRESUPUESTARIA DE INGRESOS
Reporte Acumulado Del 1 de Enero del 2019 al 31 de Diciembre (Preliminar) del 2019
(EN DOLARES)


Agrupacion Operacional : 5 Recursos de Caracter Extraordinario Institucional

CODIGO	CONCEPTO	PRESUPUESTO	DEVENGADO	SALDO PRESUPUESTARIO
16	TRANSFERENCIAS CORRIENTES	19,559.00	19,559.00	0.00
164	Transferencias Corrientes del Sector Externo	19,559.00	19,559.00	0.00
16404	De Organismos Multilaterales	19,559.00	19,559.00	0.00
Total Rubro		19,559.00	19,559.00	0.00
Total Cuenta		19,559.00	19,559.00	0.00
Total Especifico		19,559.00	19,559.00	0.00



Lic. Tránsito Gómez

F. _____
JEFE UFI



Lic. Geovany Alexander Alfaro M.

F. _____
CONTADOR



FONDO AMBIENTAL DE EL SALVADOR (FONAES)
ESTADO DE EJECUCION PRESUPUESTARIA DE EGRESOS

Reporte Acumulado Del 1 de Enero del 2019 al 31 de Diciembre (Preliminar) del 2019
(EN DOLARES)

Agrupacion Operacional : 5 Recursos de Caracter Extraordinario Institucional

CODIGO	CONCEPTO	CREDITO PRESUPUESTARIO	DEVENGADO	SALDO PRESUPUESTARIO
54	Adquisiciones de Bienes y Servicios	13,753.10	13,753.10	0.00
541	Bienes de Uso y Consumo	10,203.10	10,203.10	0.00
54104	Productos Textiles y Vestuarios	3,855.00	3,855.00	0.00
54105	Productos de Papel y Cartón	72.18	72.18	0.00
54106	Productos de Cuero y Caucho	119.16	119.16	0.00
54107	Productos Químicos	2,884.31	2,884.31	0.00
54114	Materiales de Oficina	250.76	250.76	0.00
54115	Materiales Informáticos	148.80	148.80	0.00
54118	Herramientas, Repuestos y Accesorios	2,872.89	2,872.89	0.00
545	Consultorías, Estudios e Investigaciones	3,550.00	3,550.00	0.00
54599	Consultorías, Estudios e Investigaciones Diversas	3,550.00	3,550.00	0.00
Total Rubro		13,753.10	13,753.10	0.00
Total Cuenta		13,753.10	13,753.10	0.00
Total Especifico		13,753.10	13,753.10	0.00



Lic. Tránsito Gómez

F. JEFE UFI




Lic. Geovany Alexander Alfaro M.

F. CONTADOR

