

**Fondo Ambiental de El Salvador (FONAES)**  
**BALANCE DE COMPROBACIÓN**  
**Del 1 de Enero al 31 Diciembre (Definitivo) del 2020**  
**(EN DÓLARES)**

**Institucional**

<b>CÓDIGO</b>	<b>CONCEPTO</b>	<b>SALDO ANTERIOR</b>	<b>DEBE</b>	<b>HABER</b>	<b>SALDO ACUMULADO</b>
2	Recursos	4,405,505.59	15,883,443.79	13,625,946.14	6,663,003.24
21	Fondos	566,381.33	11,493,687.09	9,803,779.62	2,256,288.80
211	Disponibilidades	566,381.33	4,667,676.52	2,977,769.05	2,256,288.80
21109	Bancos Comerciales M/D	566,381.33	4,666,877.82	2,976,970.35	2,256,288.80
21151	Fondos Depósitos en Tesoro Público	0.00	798.70	798.70	0.00
212	Anticipos de Fondos	0.00	600.00	600.00	0.00
21201	Anticipos a Empleados	0.00	600.00	600.00	0.00
213	Deudores Monetarios	0.00	6,825,410.57	6,825,410.57	0.00
21315	D.M. x Ingresos Financieros y Otros	0.00	51,460.35	51,460.35	0.00
21316	D.M. x Transferencias Corrientes Recibidas	0.00	2,780,851.27	2,780,851.27	0.00
21322	D.M. x Transferencias de Capital Recibidas	0.00	323,209.99	323,209.99	0.00
21383	D.M. x Recuperación de Inversiones Financieras Temporales	0.00	974,500.00	974,500.00	0.00
21389	D.M. x Operaciones de Ejercicios Anteriores	0.00	2,695,388.96	2,695,388.96	0.00
22	<b>Inversiones Financieras</b>	<b>3,802,834.16</b>	<b>4,238,108.31</b>	<b>3,688,646.55</b>	<b>4,352,295.92</b>
221	Inversiones Temporales	1,099,500.00	550,000.00	974,500.00	675,000.00

22103	Depósitos a Plazo en el Sector Financiero en el Interior	1,099,500.00	550,000.00	974,500.00	675,000.00
225	Deudores Financieros	2,693,001.30	3,656,971.73	2,693,001.30	3,656,971.73
22551	Deudores Monetarios por Percibir	2,693,001.30	3,656,971.73	2,693,001.30	3,656,971.73
226	Inversiones Intangibles	10,332.86	31,136.58	21,145.25	20,324.19
22605	Seguros Pagados por Anticipado	0.00	5,038.94	5,038.94	0.00
22615	Derechos de Propiedad Intangible	20,576.54	20,324.20	10,484.50	30,416.24
22627	Cargos Temporales por Reserva Técnica	276.42	0.00	276.42	0.00
22699	Amortizaciones Acumuladas	10,520.10	5,773.44	5,345.39	10,092.05
<b>23</b>	<b>Inversiones en Existencias</b>	<b>3,339.80</b>	<b>3,500.00</b>	<b>3,815.82</b>	<b>3,023.98</b>
231	Existencias Institucionales	3,339.80	3,500.00	3,815.82	3,023.98
23109	Productos Químicos, Combustibles y Lubricantes	3,339.80	3,500.00	3,815.82	3,023.98
<b>24</b>	<b>Inversiones en Bienes de Uso</b>	<b>32,950.30</b>	<b>16,662.55</b>	<b>9,527.64</b>	<b>40,085.21</b>
241	Bienes Depreciables	32,950.30	16,662.55	9,527.64	40,085.21
24117	Equipo de Transporte, Tracción y Elevación	134,915.00	0.00	0.00	134,915.00
24119	Maquinaria, Equipo y Mobiliario Diverso	60,133.60	14,457.55	2,450.00	72,141.15
24199	Depreciación Acumulada	162,098.30	2,205.00	7,077.64	166,970.94
<b>25</b>	<b>Inversiones en Proyectos y Programas</b>	<b>0.00</b>	<b>131,485.84</b>	<b>120,176.51</b>	<b>11,309.33</b>
252	Inversiones en Bienes de Uso Público	0.00	131,485.84	120,176.51	11,309.33
25221	Productos Alimenticios, Agropecuarios y Forestales	0.00	150.00	150.00	0.00
25223	Productos Textiles y Vestuarios	0.00	1,998.14	1,998.14	0.00
25225	Materiales de Oficina, Productos de Papel e Impresos	0.00	561.81	561.81	0.00

25227	Productos de Cuero y Caucho	0.00	999.48	999.48	0.00
25229	Productos Químicos, Combustibles y Lubricantes	0.00	4,860.82	4,860.82	0.00
25231	Minerales y Productos Derivados	0.00	1,536.00	1,536.00	0.00
25233	Materiales de Uso o Consumo	0.00	444.43	444.43	0.00
25235	Bienes de Uso y Consumo Diversos	0.00	18,196.02	18,196.02	0.00
25241	Servicios Comerciales	0.00	15,978.20	15,978.20	0.00
25243	Otros Servicios y Arrendamientos	0.00	845.00	845.00	0.00
25249	Servicios Técnicos y Profesionales	0.00	10,450.00	10,450.00	0.00
25273	Maquinaria, Equipo y Mobiliario Diverso	0.00	19,108.10	0.00	19,108.10
25290	Depreciación	0.00	168.97	168.97	0.00
25291	Costos Acumulados de la Inversión	13,753.10	56,188.87	0.00	69,941.97
25298	Depreciación Acumulada	0.00	0.00	168.97	168.97
25299	Aplicación Inversiones Públicas	13,753.10	0.00	63,818.67	77,571.77
	<b>Sub Total Título</b>	<b>4,405,505.59</b>	<b>15,883,443.79</b>	<b>13,625,946.14</b>	<b>6,663,003.24</b>
<b>4</b>	<b>Obligaciones con Terceros</b>	<b>42,837.26</b>	<b>1,621,885.94</b>	<b>1,671,078.22</b>	<b>92,029.54</b>
<b>41</b>	<b>Deuda Corriente</b>	<b>0.00</b>	<b>1,579,048.68</b>	<b>1,579,048.68</b>	<b>0.00</b>
412	Depósitos de Terceros	0.00	8,487.77	8,487.77	0.00
41201	Depósitos Ajenos	0.00	1,064.88	1,064.88	0.00
41251	Depósitos Retenciones Fiscales	0.00	7,422.89	7,422.89	0.00
413	Acreedores Monetarios	0.00	1,570,560.91	1,570,560.91	0.00
41351	A. M. x Remuneraciones	0.00	489,454.02	489,454.02	0.00
41354	A.M. x Adquisiciones de Bienes y Servicios	0.00	201,326.74	201,326.74	0.00
41355	A.M. x Gastos Financieros y Otros	0.00	13,166.25	13,166.25	0.00
41356	A.M. x Transferencias Corrientes Otorgadas	0.00	1,216.68	1,216.68	0.00




41361	A.M. x Inversiones en Activos Fijos	0.00	55,188.05	55,188.05	0.00
41362	A.M. x Transferencias de Capital Otorgadas	0.00	77,281.91	77,281.91	0.00
41363	A.M. x Inversiones Financieras	0.00	300,000.00	300,000.00	0.00
41383	A.M. x Inversiones Financieras Temporales	0.00	250,000.00	250,000.00	0.00
41385	A.M. x Transferencias entre Dependencias Institucionales	0.00	150,000.00	150,000.00	0.00
41389	A.M. x Operaciones de Ejercicios Anteriores	0.00	32,927.26	32,927.26	0.00
<b>42</b>	<b>Financiamiento de Terceros</b>	<b>42,837.26</b>	<b>42,837.26</b>	<b>92,029.54</b>	<b>92,029.54</b>
424	Acreeedores Financieros	42,837.26	42,837.26	92,029.54	92,029.54
42451	Acreeedores Monetarios por Pagar	42,837.26	42,837.26	92,029.54	92,029.54
	<b>Sub Total Título</b>	<b>42,837.26</b>	<b>1,621,885.94</b>	<b>1,671,078.22</b>	<b>92,029.54</b>
<b>8</b>	<b>Obligaciones Propias</b>	<b>4,362,668.33</b>	<b>6,000,745.66</b>	<b>8,209,051.03</b>	<b>6,570,973.70</b>
<b>81</b>	<b>Patrimonio Estatal</b>	<b>4,356,862.43</b>	<b>2,492,245.18</b>	<b>4,165,312.95</b>	<b>6,029,930.20</b>
811	Patrimonio	3,608,204.17	2,492,245.18	4,165,312.95	5,281,271.94
81103	Patrimonio Instituciones Descentralizadas	541,078.23	0.00	0.00	541,078.23
81107	Donaciones y Legados Bienes Corporales	15,043.64	0.00	0.00	15,043.64
81109	Resultado Ejercicios Anteriores	1,445,505.93	0.00	1,606,299.95	3,051,805.88
81111	Resultado Ejercicio Corriente	1,606,576.37	2,492,245.18	2,559,013.00	1,673,344.19
812	Reservas	748,658.26	0.00	0.00	748,658.26
81203	Reserva Técnica	748,658.26	0.00	0.00	748,658.26
<b>83</b>	<b>Gastos de Gestión</b>	<b>13,753.10</b>	<b>949,487.48</b>	<b>885,668.81</b>	<b>77,571.77</b>
831	Gastos de Inversiones Públicas	13,753.10	63,818.67	0.00	77,571.77
83169	Proyectos y Programas de Desarrollo Social Diversos	13,753.10	63,818.67	0.00	77,571.77

833	Gastos en Personal	0.00	489,454.02	489,454.02	0.00
83301	Remuneraciones Personal Permanente	0.00	440,077.54	440,077.54	0.00
83307	Contrib. Patronales a Inst. de Seguridad Social Pública	0.00	20,267.25	20,267.25	0.00
83309	Contrib. Patronales a Inst de Seguridad Social Privadas	0.00	29,109.23	29,109.23	0.00
834	Gastos en Bienes de Consumo y Servicios	0.00	145,622.66	145,622.66	0.00
83401	Productos Alimenticios, Agropecuarios y Forestales	0.00	13,951.05	13,951.05	0.00
83403	Productos Textiles y Vestuarios	0.00	1,210.69	1,210.69	0.00
83405	Materiales de Oficina, Productos de Papel e Impresos	0.00	5,646.23	5,646.23	0.00
83407	Productos de Cuero y Caucho	0.00	727.48	727.48	0.00
83409	Productos Químicos, Combustibles y Lubricantes	0.00	13,310.78	13,310.78	0.00
83411	Minerales y Productos Derivados	0.00	331.61	331.61	0.00
83413	Materiales de Uso o Consumo	0.00	1,891.95	1,891.95	0.00
83415	Bienes de Uso y Consumo Diverso	0.00	2,110.81	2,110.81	0.00
83417	Servicios Básicos	0.00	15,277.32	15,277.32	0.00
83419	Mantenimiento y Reparación	0.00	6,912.11	6,912.11	0.00
83421	Servicios Comerciales	0.00	21,320.00	21,320.00	0.00
83423	Otros Servicios y Arrendamientos Diversos	0.00	8,702.17	8,702.17	0.00
83425	Arrendamientos y Derechos	0.00	34,455.96	34,455.96	0.00
83427	Pasajes y Viáticos	0.00	5,924.50	5,924.50	0.00
83429	Servicios Técnicos y Profesionales	0.00	13,850.00	13,850.00	0.00

835	Gastos en Bienes Capitalizables	0.00	1,298.20	1,298.20	0.00
83507	Maquinaria, Equipo y Mobiliario Diverso	0.00	778.60	778.60	0.00
83513	Gastos en Activos Intangibles	0.00	519.60	519.60	0.00
836	Gastos Financieros y Otros	0.00	13,166.25	13,166.25	0.00
83601	Primas y Gastos por Seguros y Comisiones Bancarias	0.00	11,297.04	11,297.04	0.00
83603	Impuestos, Tasas y Derechos	0.00	1,869.21	1,869.21	0.00
837	Gastos en Transferencias Otorgadas	0.00	228,498.59	228,498.59	0.00
83709	Transferencias Corrientes al Sector Privado	0.00	1,216.68	1,216.68	0.00
83711	Transferencias de Capital al Sector Privado	0.00	77,281.91	77,281.91	0.00
83799	Transferencias entre Dependencias Institucionales	0.00	150,000.00	150,000.00	0.00
838	Costos de Ventas y Cargos Calculados	0.00	7,629.09	7,629.09	0.00
83806	Gastos por Descargo de Bienes de Larga Duración	0.00	245.00	245.00	0.00
83811	Amortización de Inversiones Intangibles	0.00	306.45	306.45	0.00
83815	Depreciación de Bienes de Uso	0.00	7,077.64	7,077.64	0.00
<b>85</b>	<b>Ingresos de Gestión</b>	<b>19,559.00</b>	<b>2,559,013.00</b>	<b>3,158,069.27</b>	<b>618,615.27</b>
855	Ingresos Financieros y Otros	0.00	48,418.33	48,418.33	0.00
85503	Rentabilidad de Inversiones Financieras	0.00	48,418.33	48,418.33	0.00
856	Ingresos por Transferencias Corrientes Recibidas	19,559.00	2,505,004.99	2,780,851.27	295,405.28
85605	Transferencias Corrientes del Sector Público	0.00	1,253,266.19	1,253,266.19	0.00
85607	Transferencias Corrientes del Sector Privado	0.00	1,251,738.80	1,498,144.08	246,405.28
85609	Transferencias Corrientes del Sector Externo	19,559.00	0.00	29,441.00	49,000.00
857	Ingresos por Transferencias de Capital Recibidas	0.00	0.00	323,209.99	323,209.99
85707	Transferencias de Capital del Sector Externo	0.00	0.00	323,209.99	323,209.99


859	Ingresos por Actualizaciones y Ajustes	0.00	5,589.68	5,589.68	0.00
85909	Ingresos Diversos	0.00	3,042.02	3,042.02	0.00
85955	Ajustes de Ejercicios Anteriores	0.00	2,547.66	2,547.66	0.00
	<b>Sub Total Título</b>	<b>4,362,668.33</b>	<b>6,000,745.66</b>	<b>8,209,051.03</b>	<b>6,570,973.70</b>
	<b>Total</b>	<b>0.00</b>	<b>23,506,075.39</b>	<b>23,506,075.39</b>	<b>0.00</b>




F. \_\_\_\_\_

Lic. Tránsito Gómez

JEFE UFI




F. \_\_\_\_\_

Lic. Geovany Alexander Alfaro M.

CONTADOR

**Fondo Ambiental de El Salvador (FONAES)**  
**ESTADO DE SITUACIÓN FINANCIERA Comparativo Anual**  
**al 31 de Diciembre (Definitivo) del 2020**  
**(EN DÓLARES)**

**Institucional**

Recursos	Corriente	Anterior	Obligaciones	Corriente	Anterior
Fondos	2,256,288.80	566,381.33	Deuda Corriente	.00	.00
Disponibilidades	2,256,288.80	566,381.33	Depósitos de Terceros	.00	.00
Deudores Monetarios	.00	.00	Acreedores Monetarios	.00	.00
Inversiones Financieras	4,352,295.92	3,802,834.16	Financiamiento de Terceros	92,029.54	42,837.26
Inversiones Temporales	675,000.00	1,099,500.00	Acreedores Financieros	92,029.54	42,837.26
Deudores Financieros	3,656,971.73	2,693,001.30	<b>SUB TOTAL</b>	<b>92,029.54</b>	<b>42,837.26</b>
Inversiones Intangibles	20,324.19	10,332.86	Patrimonio Estatal	6,029,930.20	4,356,862.43
Inversiones en Existencias	3,023.98	3,339.80	Patrimonio	5,281,271.94	3,608,204.17
Existencias Institucionales	3,023.98	3,339.80	Reservas	748,658.26	748,658.26
Inversiones en Bienes de Uso	40,085.21	32,950.30	Resultado del Ejercicio	541,043.50	5,805.90
Bienes Depreciables	40,085.21	32,950.30	<b>SUB TOTAL</b>	<b>6,570,973.70</b>	<b>4,362,668.33</b>
Inversiones en Proyectos y Programas	11,309.33	.00	<b>TOTAL OBLIGACIONES</b>	<b>6,663,003.24</b>	<b>4,405,505.59</b>
Inversiones en Bienes de Uso Público	11,309.33	.00			
<b>TOTAL RECURSOS</b>	<b>6,663,003.24</b>	<b>4,405,505.59</b>			

F.

JEFE UFI

Lic. Tránsito Gómez



F.

Lic. Geovany Alexander Alfaro M.

CONTADOR





**Fondo Ambiental de El Salvador (FONAES)**  
**ESTADO DE RENDIMIENTO ECONÓMICO Comparativo Anual**  
**Del 1 de Enero al 31 de Diciembre (Preliminar) del 2020**  
**(EN DÓLARES)**

**Institucional**

<b>GASTOS DE GESTIÓN</b>	<b>CORRIENTE ANTERIOR</b>		<b>INGRESOS DE GESTIÓN</b>	<b>CORRIENTE ANTERIOR</b>	
Gastos de Inversiones Públicas	77,571.77	13,753.10	Ingresos Financieros y Otros	48,418.33	52,239.68
Proyectos y Programas de Desarrollo Social Diversos	77,571.77	13,753.10	Rentabilidad de Inversiones Financieras	48,418.33	52,239.68
Gastos en Personal	489,454.02	493,546.90	Ingresos por Transferencias Corrientes Recibidas	2,800,410.27	2,911,954.81
Remuneraciones Personal Permanente	440,077.54	443,625.34	Transferencias Corrientes del Sector Público	1,253,266.19	727,655.16
Contrib. Patronales a Inst. de Seguridad Social Pública	20,267.25	19,680.07	Transferencias Corrientes del Sector Privado	1,498,144.08	2,164,740.65
Contrib. Patronales a Inst de Seguridad Social Privadas	29,109.23	30,241.49	Transferencias Corrientes del Sector Externo	49,000.00	19,559.00
Gastos en Bienes de Consumo y Servicios	145,622.66	202,648.74	Ingresos por Transferencias de Capital Recibidas	323,209.99	0.00
Productos Alimenticios, Agropecuarios y Forestales	13,951.05	6,966.57	Transferencias de Capital del Sector Externo	323,209.99	0.00
Productos Textiles y Vestuarios	1,210.69	8,694.00	Ingresos por Ventas de Bienes y Servicios	0.00	8,100.00
Materiales de Oficina, Productos de Papel e Impresos	5,646.23	4,741.83	Venta de Bienes Muebles	0.00	8,100.00
Productos de Cuero y Caucho	727.48	810.40	Ingresos por Actualizaciones y Ajustes	5,589.68	109,339.91
Productos Químicos, Combustibles y Lubricantes	13,310.78	9,818.00	Ingresos Diversos	3,042.02	108,213.27
Minerales y Productos Derivados	331.61	63.13	Ajustes de Ejercicios Anteriores	2,547.66	1,126.64
Materiales de Uso o Consumo	1,891.95	677.51	<b>SUB TOTAL INGRESOS</b>	<b>3,177,628.27</b>	<b>3,081,634.40</b>
Bienes de Uso y Consumo Diverso	2,110.81	4,234.38	<b>RESULTADO DEL EJERCICIO</b>	<b>0.00</b>	<b>0.00</b>
Servicios Básicos	15,277.32	20,423.76	<b>TOTAL DE INGRESOS DE GESTIÓN</b>	<b>3,177,628.27</b>	<b>3,081,634.40</b>
Mantenimiento y Reparación	6,912.11	20,451.55			
Servicios Comerciales	21,320.00	27,526.92			
Otros Servicios y Arrendamientos Diversos	8,702.17	35,346.99			
Arrendamientos y Derechos	34,455.96	34,455.96			

Pasajes y Viáticos	5,924.50	8,928.39
Servicios Técnicos y Profesionales	13,850.00	19,509.35
Gastos en Bienes Capitalizables	1,298.20	3,717.67
Maquinaria, Equipo y Mobiliario Diverso	778.60	2,493.52
Gastos en Activos Intangibles	519.60	1,224.15
Gastos Financieros y Otros	13,166.25	13,082.01
Primas y Gastos por Seguros y Comisiones Bancarias	11,297.04	10,972.47
Impuestos, Tasas y Derechos	1,869.21	2,109.54
Gastos en Transferencias Otorgadas	228,498.59	722,339.50
Transferencias de Capital al Sector Público	0.00	93,707.13
Transferencias Corrientes al Sector Privado	1,216.68	0.00
Transferencias de Capital al Sector Privado	77,281.91	628,632.37
Transferencias entre Dependencias Institucionales	150,000.00	0.00
Costos de Ventas y Cargos Calculados	7,629.09	18,214.50
Costo de Venta de Bienes de Uso	0.00	438.81
Gastos por Descargo de Bienes de Larga Duración	245.00	5,956.12
Amortización de Inversiones Intangibles	306.45	1,168.90
Depreciación de Bienes de Uso	7,077.64	10,650.67
Gastos de Actualizaciones y Ajustes	0.00	1,949.71
Ajustes de Ejercicios Anteriores	0.00	1,949.71
<b>SUB TOTAL GASTOS</b>	<b>963,240.58</b>	<b>1,469,252.13</b>
<b>RESULTADO DEL EJERCICIO</b>	<b>2,214,387.69</b>	<b>1,612,382.27</b>
<b>TOTAL DE GASTOS DE GESTIÓN</b>	<b>3,177,628.27</b>	<b>3,081,634.40</b>

F.

  
Lic. Tránsito Gómez

F.


  
Lic. Geovany Alexander Alfaro M.

CONTADOR

**Fondo Ambiental de El Salvador (FONAES)**  
**ESTADO DE FLUJOS DE FONDOS**  
**Del 1 de Enero al 31 de Diciembre (Definitivo) del 2020**  
**(EN DÓLARES)**



**Institucional**

<b>ESTRUCTURA</b>	<b>CORRIENTE ANTERIOR</b>	
DISPONIBILIDADES INICIALES	566,381.33	1,076,106.66
DISPONIBILIDADES INICIALES	566,381.33	1,076,106.66
RESULTADO OPERACIONAL NETO	1,689,907.47	509,725.33
FUENTES OPERACIONALES	3,168,438.84	1,657,680.08
USOS OPERACIONALES	1,478,531.37	2,167,405.41
RESULTADO NO OPERACIONAL NETO	0.00	0.00
FUENTES NO OPERACIONALES	9,087.77	7,020.69
USOS NO OPERACIONALES	9,087.77	7,020.69
<b>DISPONIBILIDAD FINAL</b>	<b>2,256,288.80</b>	<b>566,381.33</b>

F. 

**JEFE UFI**  
**Lic. Tránsito Gómez**



F.  

**CONTADOR**

**Fondo Ambiental de El Salvador (FONAES)**  
**FLUJOS DE FONDOS - COMPOSICIÓN**  
**Del 1 de Enero al 31 de Diciembre (Definitivo) del 2020**  
**(EN DÓLARES)**

**Institucional**

FUENTES	CORRIENTE ANTERIOR		USOS	CORRIENTE ANTERIOR	
OPERACIONAL	3,168,438.84	1,657,680.08	OPERACIONAL	1,478,531.37	2,167,405.41
D.M. x Ingresos Financieros y Otros	42,449.01	141,925.26	A. M. x Remuneraciones	476,960.06	479,201.92
D.M. x Transferencias Corrientes Recibidas	1,706,437.30	1,056,860.48	A.M. x Adquisiciones de Bienes y Servicios	156,439.97	199,926.30
D.M. x Ventas de Activos Fijos	0.00	8,100.00	A.M. x Gastos Financieros y Otros	13,166.25	13,082.01
D.M. x Transferencias de Capital Recibidas	323,209.99	0.00	A.M. x Transferencias Corrientes Otorgadas	1,216.68	0.00
D.M. x Recuperación de Inversiones Financieras Temporales	974,500.00	374,500.00	A.M. x Inversiones en Activos Fijos	20,539.24	10,649.71
D.M. x Operaciones de Ejercicios Anteriores	121,842.54	76,294.34	A.M. x Transferencias de Capital Otorgadas	77,281.91	722,339.50
NO OPERACIONAL	9,087.77	7,020.69	A.M. x Inversiones Financieras	300,000.00	350,000.00
Anticipos a Empleados	600.00	600.00	A.M. x Inversiones Financieras Temporales	250,000.00	374,500.00
Depósitos Ajenos	1,064.88	0.00	A.M. x Transferencias entre Dependencias Institucionales	150,000.00	0.00
Depósitos Retenciones Fiscales	7,422.89	6,420.69	A.M. x Operaciones de Ejercicios Anteriores	32,927.26	17,705.97
DISPONIBILIDAD	(1,689,907.47)	509,725.33	NO OPERACIONAL	9,087.77	7,020.69
<b>DISMINUCIÓN NETA DE DISPONIBILIDADES</b>	<b>0.00</b>	<b>509,725.33</b>	Anticipos a Empleados	600.00	600.00
<b>- TOTAL FUENTES -</b>	<b>3,177,526.61</b>	<b>2,174,426.10</b>	Depósitos Ajenos	1,064.88	0.00
			Depósitos Retenciones Fiscales	7,422.89	6,420.69
			DISPONIBILIDAD	(1,689,907.47)	509,725.33
			<b>AUMENTO NETO DE DISPONIBILIDADES</b>	<b>1,689,907.47</b>	<b>0.00</b>
			<b>- TOTAL USOS -</b>	<b>3,177,526.61</b>	<b>2,174,426.10</b>

F. 

**JEFE UFI**  
**Lic. Tránsito Gómez**



F. 

**CONTADOR**  
**Lic. Geovany Alexander Alfaro M.**



**Fondo Ambiental de El Salvador (FONAES)**  
**ESTADO DE EJECUCIÓN PRESUPUESTARIA DE INGRESOS**  
**Del 1 de Enero al 31 de Diciembre (Definitivo) del 2020**  
**(EN DÓLARES)**

**Institucional**

<b>CÓDIGO</b>	<b>CONCEPTO</b>	<b>PRESUPUESTO</b>	<b>DEVENGADO</b>	<b>SALDO PRESUPUESTARIO</b>
<b>15</b>	<b>INGRESOS FINANCIEROS Y OTROS</b>	<b>72,500.00</b>	<b>51,460.35</b>	<b>21,039.65</b>
151	Rendimientos de Títulos y Valores	72,500.00	48,418.33	24,081.67
15105	Rentabilidad de Depósitos a Plazos	72,000.00	47,610.19	24,389.81
15199	Otras Rentabilidades Financieras	500.00	808.14	-308.14
157	Otros Ingresos no Clasificados	0.00	3,042.02	-3,042.02
15799	Ingresos Diversos	0.00	3,042.02	-3,042.02
<b>16</b>	<b>TRANSFERENCIAS CORRIENTES</b>	<b>1,197,391.90</b>	<b>2,780,851.27</b>	<b>-1,583,459.37</b>
162	Transferencias Corrientes del Sector Público	493,500.00	1,253,266.19	-759,766.19
16201	Transferencias Corrientes del Sector Público	60,700.00	349,282.36	-288,582.36
1624300	Ramo de Obras Públicas	0.00	431,182.50	-431,182.50
1624303	Comisión Ejecutiva Portuaria Autónoma	0.00	40,001.33	-40,001.33
1624400	Ramo de Medio Ambiente y Recursos Naturales	432,800.00	432,800.00	0.00
163	Transferencias Corrientes del Sector Privado	674,450.90	1,498,144.08	-823,693.18
16301	De Empresas Privadas no Financieras	674,450.90	1,416,988.20	-742,537.30


16303	De Organismos sin Fines de Lucro	0.00	12,372.19	-12,372.19
16304	De Personas Naturales	0.00	68,783.69	-68,783.69
164	Transferencias Corrientes del Sector Externo	29,441.00	29,441.00	0.00
16404	De Organismos Multilaterales	0.00	29,441.00	-29,441.00
16405	De Organismos sin Fines de Lucro	29,441.00	0.00	29,441.00
<b>22</b>	<b>TRANSFERENCIAS DE CAPITAL</b>	<b>64,387.79</b>	<b>323,209.99</b>	<b>-258,822.20</b>
224	Transferencias de Capital del Sector Externo	64,387.79	323,209.99	-258,822.20
22403	De Gobiernos y Organismos Gubernamentales	64,387.79	323,209.99	-258,822.20
<b>32</b>	<b>SALDOS AÑOS ANTERIORES</b>	<b>205,038.57</b>	<b>0.00</b>	<b>205,038.57</b>
321	Saldos Iniciales de Caja y Banco	205,038.57	0.00	205,038.57
32102	Saldo Inicial en Banco	205,038.57	0.00	205,038.57
	<b>Total Rubro</b>	<b>1,539,318.26</b>	<b>3,155,521.61</b>	<b>-1,616,203.35</b>
	<b>Total Cuenta</b>	<b>1,539,318.26</b>	<b>3,155,521.61</b>	<b>-1,616,203.35</b>
	<b>Total Específico</b>	<b>1,539,318.26</b>	<b>3,155,521.61</b>	<b>-1,616,203.35</b>



F. Lic. Tránsito Gómez



**JEFE UFI**



F. Lic. Geovany Alexander Alfaro M.

**CONTADOR**



**FONAES**  
CONTABILIDAD

**Fondo Ambiental de El Salvador (FONAES)**  
**ESTADO DE EJECUCIÓN PRESUPUESTARIA DE EGRESOS**  
**Del 1 de Enero al 31 de Diciembre (Definitivo) del 2020**  
**(EN DÓLARES)**

**Institucional**


<b>CÓDIGO</b>	<b>CONCEPTO</b>	<b>CRÉDITO PRESUPUESTARIO</b>	<b>DEVENGADO</b>	<b>SALDO PRESUPUESTARIO</b>
51	<b>Remuneraciones</b>	<b>530,470.00</b>	<b>489,454.02</b>	<b>41,015.98</b>
511	Remuneraciones Permanentes	473,793.71	440,077.54	33,716.17
51101	Sueldos	404,912.47	394,294.08	10,618.39
51103	Aguinaldos	40,815.76	21,405.76	19,410.00
51105	Dietas	17,030.00	16,393.00	637.00
51107	Beneficios Adicionales	11,035.48	7,984.70	3,050.78
514	Contribuciones Patronales a Inst de Seg Social Públicas	21,121.80	20,267.25	854.55
51401	Por Remuneraciones Permanentes	21,121.80	20,267.25	854.55
515	Contribuciones Patronales a Inst de Seg Social Privadas	30,554.49	29,109.23	1,445.26
51501	Por Remuneraciones Permanentes	30,554.49	29,109.23	1,445.26
517	Indemnizaciones	5,000.00	0.00	5,000.00
51701	Al Personal de Servicios Permanentes	5,000.00	0.00	5,000.00
54	<b>Adquisiciones de Bienes y Servicios</b>	<b>263,239.90</b>	<b>201,326.74</b>	<b>61,913.16</b>
541	Bienes de Uso y Consumo	94,199.24	67,611.48	26,587.76
54101	Productos Alimenticios para Personas	15,587.42	14,002.45	1,584.97

54103	Productos Agropecuarios y Forestales	2,700.00	98.60	2,601.40
54104	Productos Textiles y Vestuarios	7,220.44	3,208.83	4,011.61
54105	Productos de Papel y Cartón	7,325.15	5,625.49	1,699.66
54106	Productos de Cuero y Caucho	1,107.18	1,059.48	47.70
54107	Productos Químicos	14,890.64	13,671.73	1,218.91
54108	Productos Farmacéuticos y Medicinales	1,258.00	628.12	629.88
54109	Llantas y Neumáticos	1,867.48	667.48	1,200.00
54110	Combustibles y Lubricantes	5,509.38	3,555.93	1,953.45
54111	Minerales no Metálicos y Productos Derivados	150.00	144.10	5.90
54112	Minerales Metálicos y Productos Derivados	2,036.00	1,723.51	312.49
54114	Materiales de Oficina	2,603.80	456.39	2,147.41
54115	Materiales Informáticos	3,763.03	2,064.01	1,699.02
54116	Libros , Textos, Útiles de Enseñanza y Publicaciones	300.00	126.16	173.84
54118	Herramientas, Repuestos y Accesorios	18,743.36	15,558.17	3,185.19
54119	Materiales Eléctricos	1,000.00	272.37	727.63
54199	Bienes de Uso y Consumo Diversos	8,137.36	4,748.66	3,388.70
542	Servicios Básicos	19,141.83	15,277.32	3,864.51
54201	Servicios de Energía Eléctrica	7,974.93	7,722.78	252.15
54202	Servicios de Agua	784.92	588.78	196.14
54203	Servicios de Telecomunicaciones	10,015.08	6,718.74	3,296.34
54204	Servicios de Correos	366.90	247.02	119.88
543	Servicios Generales y Arrendamientos	109,673.83	88,213.44	21,460.39
54301	Mantenimientos y Reparaciones de Bienes Muebles	7,022.46	4,359.56	2,662.90
54302	Mantenimientos y Reparaciones de Vehículos	12,041.62	2,552.55	9,489.07
54305	Servicios de Publicidad	2,500.00	0.00	2,500.00



54306	Servicios de Vigilancia	20,880.00	20,880.00	0.00
54307	Servicios de Limpiezas y Fumigaciones	700.00	140.00	560.00
54308	Servicios de Lavanderías y Planchado	200.00	0.00	200.00
54313	Impresiones, Publicaciones y Reproducciones	20,978.20	16,278.20	4,700.00
54314	Atenciones Oficiales	325.00	0.00	325.00
54317	Arrendamiento de Bienes Inmuebles	35,165.00	34,455.96	709.04
54399	Servicios Generales y Arrendamientos Diversos	9,861.55	9,547.17	314.38
544	Pasajes y Viáticos	9,675.00	5,924.50	3,750.50
54401	Pasajes al Interior	100.00	7.50	92.50
54403	Viáticos por Comisión Interna	9,575.00	5,917.00	3,658.00
545	Consultorías, Estudios e Investigaciones	30,550.00	24,300.00	6,250.00
54503	Servicios Jurídicos	100.00	0.00	100.00
54504	Servicios de Contabilidad y Auditoría	7,400.00	4,100.00	3,300.00
54505	Servicios de Capacitación	600.00	0.00	600.00
54599	Consultorías, Estudios e Investigaciones Diversas	22,450.00	20,200.00	2,250.00
<b>55</b>	<b>Gastos Financieros y Otros</b>	<b>16,310.00</b>	<b>13,166.25</b>	<b>3,143.75</b>
555	Impuestos, Tasas y Derechos	2,910.00	1,869.21	1,040.79
55599	Impuestos, Tasas y Derechos Diversos	2,910.00	1,869.21	1,040.79
556	Seguros, Comisiones y Gastos Bancarios	13,400.00	11,297.04	2,102.96
55601	Primas y Gastos de Seguros de Personas	9,395.17	8,619.17	776.00
55602	Primas y Gastos de Seguros de Bienes	3,904.83	2,660.92	1,243.91
55603	Comisiones y Gastos Bancarios	100.00	16.95	83.05
<b>56</b>	<b>Transferencias Corrientes</b>	<b>4,400.00</b>	<b>1,216.68</b>	<b>3,183.32</b>
563	Transferencias Corrientes al Sector Privado	4,400.00	1,216.68	3,183.32
56304	A Personas Naturales	4,400.00	1,216.68	3,183.32


<b>61</b>	<b>Inversiones en Activos Fijos</b>	<b>76,708.10</b>	<b>55,188.05</b>	<b>21,520.05</b>
611	Bienes Muebles	55,864.30	34,344.25	21,520.05
61101	Mobiliarios	99.00	99.00	0.00
61102	Maquinarias y Equipos	10,009.85	10,009.85	0.00
61104	Equipos Informáticos	20,184.00	20,184.00	0.00
61105	Vehículos de Transporte	21,520.05	0.00	21,520.05
61199	Bienes Muebles Diversos	4,051.40	4,051.40	0.00
614	Intangibles	20,843.80	20,843.80	0.00
61403	Derechos de Propiedad Intelectual	20,843.80	20,843.80	0.00
<b>62</b>	<b>Transferencias de Capital</b>	<b>83,044.19</b>	<b>77,281.91</b>	<b>5,762.28</b>
623	Transferencias de Capital al Sector Privado	83,044.19	77,281.91	5,762.28
62303	A Organismos Sin Fines de Lucro	83,044.19	77,281.91	5,762.28
<b>63</b>	<b>Inversiones Financieras</b>	<b>300,000.00</b>	<b>300,000.00</b>	<b>0.00</b>
631	Inversión en Títulos valores	300,000.00	300,000.00	0.00
63105	Depósitos a Plazo	300,000.00	300,000.00	0.00
	<b>Total Rubro</b>	<b>1,274,172.19</b>	<b>1,137,633.65</b>	<b>136,538.54</b>
	<b>Total Cuenta</b>	<b>1,274,172.19</b>	<b>1,137,633.65</b>	<b>136,538.54</b>
	<b>Total Específico</b>	<b>1,274,172.19</b>	<b>1,137,633.65</b>	<b>136,538.54</b>



Lic. Tránsito Gómez

F.

JEFE UFI

Lic. Geovany Alexander Alfaro M.

F.

CONTADOR

