



FONDO AMBIENTAL DE EL SALVADOR

San Salvador, 07 de Octubre de 2021

Señor.
Rafael Atilio Sigüenza
Jefe de Departamento de Consolidación
Ministerio de Hacienda

Presente.

Reciba un cordial saludo de parte de nuestra Institución.

Por medio de la presente le remito información contable y presupuestaria, correspondiente al Cierre de Septiembre 2021, según detalle:

1. Balance de comprobación
2. Estado de flujo de fondos
3. Composición del flujo de fondos
4. Informe de ejecución presupuestaria de ingresos, devengados.
5. Informe de ejecución presupuestaria de egresos, devengados.

Sin más que informar, me suscribo de Usted.

Atentamente.



TRANSITO GÓMEZ
Unidad Financiera Institucional.

Fondo Ambiental de El Salvador (FONAES)
BALANCE DE COMPROBACION
Del 1 de Enero al 30 de Septiembre del 2021
(EN DOLARES)

07/10/2021

Pag. 1 de 5

Institucional

CODIGO	CONCEPTO	SALDO ANTERIOR	DEBE	HABER	SALDO ACUMULADO
2	Recursos	6,663,003.24	12,272,041.61	11,837,626.73	7,097,418.12
21	Fondos	2,256,288.80	10,667,195.61	6,796,537.85	6,126,946.56
211	Disponibilidades	2,256,288.80	3,574,732.78	3,698,958.28	2,132,063.30
21109	Bancos Comerciales M/D	2,256,288.80	3,574,732.78	3,698,958.28	2,132,063.30
212	Anticipos de Fondos	0.00	600.00	0.00	600.00
21201	Anticipos a Empleados	0.00	600.00	0.00	600.00
213	Deudores Monetarios	0.00	7,091,862.83	3,097,579.57	3,994,283.26
21315	D.M. x Ingresos Financieros y Otros	0.00	48,535.37	37,512.07	11,023.30
21316	D.M. x Transferencias Corrientes Recibidas	0.00	1,549,579.94	916,193.48	633,386.46
21383	D.M. x Recuperación de Inversiones Financieras Temporales	0.00	675,000.00	675,000.00	0.00
21389	D.M. x Operaciones de Ejercicios Anteriores	0.00	4,818,747.52	1,468,874.02	3,349,873.50
22	Inversiones Financieras	4,352,295.92	900,149.33	4,341,784.98	910,660.27
221	Inversiones Temporales	675,000.00	886,000.00	675,000.00	886,000.00
22103	Depósitos a Plazo en el Sector Financiero en el Interior	675,000.00	886,000.00	675,000.00	886,000.00
225	Deudores Financieros	3,656,971.73	0.00	3,656,971.73	0.00
22551	Deudores Monetarios por Percibir	3,656,971.73	0.00	3,656,971.73	0.00
226	Inversiones Intangibles	20,324.19	14,149.33	9,813.25	24,660.27
22605	Seguros Pagados por Anticipado	0.00	5,617.05	0.00	5,617.05
22615	Derechos de Propiedad Intangible	30,416.24	4,575.04	2,818.34	32,172.94
22627	Cargos Temporales por Reserva Técnica	0.00	1,138.90	0.00	1,138.90
22699	Amortizaciones Acumuladas	10,092.05	2,818.34	6,994.91	14,268.62
23	Inversiones en Existencias	3,023.98	3,500.00	2,663.48	3,860.50
231	Existencias Institucionales	3,023.98	3,500.00	2,663.48	3,860.50
23109	Productos Químicos, Combustibles y Lubricantes	3,023.98	3,500.00	2,663.48	3,860.50
24	Inversiones en Bienes de Uso	40,085.21	4,556.25	0.00	44,641.46
241	Bienes Depreciables	40,085.21	4,556.25	0.00	44,641.46
24117	Equipo de Transporte, Tracción y Elevación	134,915.00	0.00	0.00	134,915.00
24119	Maquinaria, Equipo y Mobiliario Diverso	72,141.15	4,556.25	0.00	76,697.40
24199	Depreciación Acumulada	166,970.94	0.00	0.00	166,970.94
25	Inversiones en Proyectos y Programas	11,309.33	696,640.42	696,640.42	11,309.33
252	Inversiones en Bienes de Uso Público	11,309.33	696,640.42	696,640.42	11,309.33
25221	Productos Alimenticios, Agropecuarios y Forestales	0.00	4,189.50	0.00	4,189.50
25229	Productos Químicos, Combustibles y Lubricantes	0.00	646.90	0.00	646.90
25235	Bienes de Uso y Consumo Diversos	0.00	0.00	0.00	0.00
25243	Otros Servicios y Arrendamientos	0.00	360.00	0.00	360.00
25249	Servicios Técnicos y Profesionales	0.00	5,575.00	0.00	5,575.00
25260	Transferencias Corrientes al Sector Público	0.00	5,575.56	0.00	5,575.56
25273	Maquinaria, Equipo y Mobiliario Diverso	19,108.10	0.00	0.00	19,108.10
25280	Transferencias de Capital al Sector Público	0.00	315,575.12	0.00	315,575.12
25281	Transferencias de Capital al Sector Privado	0.00	364,718.34	0.00	364,718.34

Fondo Ambiental de El Salvador (FONAES)
BALANCE DE COMPROBACION
Del 1 de Enero al 30 de Septiembre del 2021
(EN DOLARES)

07/10/2021

Pag. 2 de 5

Institucional

CODIGO	CONCEPTO	SALDO ANTERIOR	DEBE	HABER	SALDO ACUMULADO
25291	Costos Acumulados de la Inversión	69,941.97	0.00	0.00	69,941.97
25298	Depreciación Acumulada	168.97	0.00	0.00	168.97
25299	Aplicación Inversiones Públicas	77,571.77	0.00	696,640.42	774,212.19
Sub Total Título		6,663,003.24	12,272,041.61	11,837,626.73	7,097,418.12

Fondo Ambiental de El Salvador (FONAES)
BALANCE DE COMPROBACION
Del 1 de Enero al 30 de Septiembre del 2021
(EN DOLARES)

07/10/2021

Pag. 3 de 5

Institucional

CODIGO	CONCEPTO	SALDO ANTERIOR	DEBE	HABER	SALDO ACUMULADO
4	Obligaciones con Terceros	92,029.54	3,317,709.15	3,278,167.57	52,487.96
41	Deuda Corriente	0.00	3,225,679.61	3,278,167.57	52,487.96
412	Depósitos de Terceros	0.00	4,474.54	4,474.54	0.00
41251	Depósitos Retenciones Fiscales	0.00	4,474.54	4,474.54	0.00
413	Acreedores Monetarios	0.00	3,221,205.07	3,273,693.03	52,487.96
41351	A. M. x Remuneraciones	0.00	333,202.88	345,708.73	12,505.85
41354	A.M. x Adquisiciones de Bienes y Servicios	0.00	78,549.86	116,488.86	37,939.00
41355	A.M. x Gastos Financieros y Otros	0.00	12,684.12	14,638.20	1,954.08
41356	A.M. x Transferencias Corrientes Otorgadas	0.00	6,183.90	6,183.90	0.00
41361	A.M. x Inversiones en Activos Fijos	0.00	9,190.26	9,279.29	89.03
41362	A.M. x Transferencias de Capital Otorgadas	0.00	712,561.87	712,561.87	0.00
41363	A.M. x Inversiones Financieras	0.00	886,000.00	886,000.00	0.00
41389	A.M. x Operaciones de Ejercicios Anteriores	0.00	1,182,832.18	1,182,832.18	0.00
42	Financiamiento de Terceros	92,029.54	92,029.54	0.00	0.00
424	Acreedores Financieros	92,029.54	92,029.54	0.00	0.00
42451	Acreedores Monetarios por Pagar	92,029.54	92,029.54	0.00	0.00
Sub Total Título		92,029.54	3,317,709.15	3,278,167.57	52,487.96

Fondo Ambiental de El Salvador (FONAES)
BALANCE DE COMPROBACION
Del 1 de Enero al 30 de Septiembre del 2021
(EN DOLARES)

07/10/2021

Pag. 4 de 5

Institucional

CODIGO	CONCEPTO	SALDO ANTERIOR	DEBE	HABER	SALDO ACUMULADO
8	Obligaciones Propias	6,570,973.70	4,260,417.73	4,734,374.19	7,044,930.16
81	Patrimonio Estatal	6,029,930.20	1,973,344.19	1,974,483.09	6,031,069.10
811	Patrimonio	5,281,271.94	1,823,344.19	1,973,344.19	5,431,271.94
81103	Patrimonio Instituciones Descentralizadas	541,078.23	0.00	0.00	541,078.23
81107	Donaciones y Legados Bienes Corporales	15,043.64	0.00	0.00	15,043.64
81109	Resultado Ejercicios Anteriores	3,051,805.88	0.00	1,823,344.19	4,875,150.07
81111	Resultado Ejercicio Corriente	1,673,344.19	1,823,344.19	150,000.00	0.00
812	Reservas	748,658.26	150,000.00	1,138.90	599,797.16
81203	Reserva Técnica	748,658.26	150,000.00	1,138.90	599,797.16
83	Gastos de Gestión	77,571.77	2,287,073.54	0.00	2,364,645.31
831	Gastos de Inversiones Públicas	77,571.77	696,640.42	0.00	774,212.19
83169	Proyectos y Programas de Desarrollo Social Diversos	77,571.77	696,640.42	0.00	774,212.19
833	Gastos en Personal	0.00	345,708.73	0.00	345,708.73
83301	Remuneraciones Personal Permanente	0.00	303,723.31	0.00	303,723.31
83307	Contrib. Patronales a Inst. de Seguridad Social Pública	0.00	15,075.05	0.00	15,075.05
83309	Contrib. Patronales a Inst de Seguridad Social Privadas	0.00	20,656.07	0.00	20,656.07
83313	Indemnizaciones	0.00	6,254.30	0.00	6,254.30
834	Gastos en Bienes de Consumo y Servicios	0.00	104,880.94	0.00	104,880.94
83401	Productos Alimenticios, Agropecuarios y Forestales	0.00	2,111.82	0.00	2,111.82
83403	Productos Textiles y Vestuarios	0.00	4,678.15	0.00	4,678.15
83405	Materiales de Oficina, Productos de Papel e Impresos	0.00	1,793.83	0.00	1,793.83
83407	Productos de Cuero y Caucho	0.00	37.50	0.00	37.50
83409	Productos Químicos, Combustibles y Lubricantes	0.00	3,601.85	0.00	3,601.85
83413	Materiales de Uso o Consumo	0.00	1,102.19	0.00	1,102.19
83415	Bienes de Uso y Consumo Diverso	0.00	2,698.22	0.00	2,698.22
83417	Servicios Básicos	0.00	16,400.64	0.00	16,400.64
83419	Mantenimiento y Reparación	0.00	9,444.08	0.00	9,444.08
83421	Servicios Comerciales	0.00	20,966.89	0.00	20,966.89
83423	Otros Servicios y Arrendamientos Diversos	0.00	1,007.66	0.00	1,007.66
83425	Arrendamientos y Derechos	0.00	34,455.96	0.00	34,455.96
83427	Pasajes y Viáticos	0.00	712.15	0.00	712.15
83429	Servicios Técnicos y Profesionales	0.00	5,870.00	0.00	5,870.00
835	Gastos en Bienes Capitalizables	0.00	148.00	0.00	148.00
83507	Maquinaria, Equipo y Mobiliario Diverso	0.00	148.00	0.00	148.00
836	Gastos Financieros y Otros	0.00	13,197.72	0.00	13,197.72
83601	Primas y Gastos por Seguros y Comisiones Bancarias	0.00	11,843.85	0.00	11,843.85
83603	Impuestos, Tasas y Derechos	0.00	1,353.87	0.00	1,353.87
837	Gastos en Transferencias Otorgadas	0.00	32,876.75	0.00	32,876.75
83707	Transferencias de Capital al Sector Público	0.00	14,037.30	0.00	14,037.30
83709	Transferencias Corrientes al Sector Privado	0.00	608.34	0.00	608.34

Fondo Ambiental de El Salvador (FONAES)
BALANCE DE COMPROBACION
Del 1 de Enero al 30 de Septiembre del 2021
(EN DOLARES)

07/10/2021

Pag. 5 de 5

Institucional

CODIGO	CONCEPTO	SALDO ANTERIOR	DEBE	HABER	SALDO ACUMULADO
83711	Transferencias de Capital al Sector Privado	0.00	18,231.11	0.00	18,231.11
838	Costos de Ventas y Cargos Calculados	0.00	962.55	0.00	962.55
83811	Amortización de Inversiones Intangibles	0.00	962.55	0.00	962.55
839	Gastos de Actualizaciones y Ajustes	0.00	1,092,658.43	0.00	1,092,658.43
83955	Ajustes de Ejercicios Anteriores	0.00	1,092,658.43	0.00	1,092,658.43
85	Ingresos de Gestión	618,615.27	0.00	2,759,891.10	3,378,506.37
855	Ingresos Financieros y Otros	0.00	0.00	38,416.94	38,416.94
85503	Rentabilidad de Inversiones Financieras	0.00	0.00	38,416.94	38,416.94
856	Ingresos por Transferencias Corrientes Recibidas	295,405.28	0.00	1,549,579.94	1,844,985.22
85605	Transferencias Corrientes del Sector Público	0.00	0.00	597,862.89	597,862.89
85607	Transferencias Corrientes del Sector Privado	246,405.28	0.00	951,717.05	1,198,122.33
85609	Transferencias Corrientes del Sector Externo	49,000.00	0.00	0.00	49,000.00
857	Ingresos por Transferencias de Capital Recibidas	323,209.99	0.00	0.00	323,209.99
85707	Transferencias de Capital del Sector Externo	323,209.99	0.00	0.00	323,209.99
859	Ingresos por Actualizaciones y Ajustes	0.00	0.00	1,171,894.22	1,171,894.22
85909	Ingresos Diversos	0.00	0.00	10,118.43	10,118.43
85955	Ajustes de Ejercicios Anteriores	0.00	0.00	1,161,775.79	1,161,775.79
Sub Total Título		6,570,973.70	4,260,417.73	4,734,374.19	7,044,930.16
Total		0.00	19,850,168.49	19,850,168.49	0.00



Lic. Tránsito Gómez

Lic. Geovany Alexander Alfaro M.



Fondo Ambiental de El Salvador (FONAES)
 ESTADO DE FLUJO DE FONDOS
 Del 1 de Enero al 30 de Septiembre del 2021
 (EN DOLARES)

Institucional

ESTRUCTURA	CORRIENTE	ANTERIOR
DISPONIBILIDADES INICIALES	2,256,288.80	0.00
DISPONIBILIDADES INICIALES	2,256,288.80	0.00
RESULTADO OPERACIONAL NETO	(123,625.50)	0.00
FUENTES OPERACIONALES	3,097,579.57	0.00
USOS OPERACIONALES	3,221,205.07	0.00
RESULTADO NO OPERACIONAL NETO	(600.00)	0.00
FUENTES NO OPERACIONALES	4,474.54	0.00
USOS NO OPERACIONALES	5,074.54	0.00
DISPONIBILIDAD FINAL	2,132,063.30	0.00



[Handwritten signature]

F. Lic. Tránsito Gómez
 JEFE UFI



[Handwritten signature]

F. Lic. Geovany Alexander Alfaro M.
 CONTADOR

Fondo Ambiental de El Salvador (FONAES)
FLUJO DE FONDOS -COMPOSICION-
 Del 1 de Enero al 30 de Septiembre del 2021
 (EN DOLARES)


07/10/2021

Pag. 1 de 1


Institucional

FUENTES	CORRIENTE	ANTERIOR
OPERACIONAL	3,097,579.57	0.00
D.M. x Ingresos Financieros y Otros	37,512.07	0.00
D.M. x Transferencias Corrientes Recibidas	916,193.48	0.00
D.M. x Recuperación de Inversiones Financieras Temporales	675,000.00	0.00
D.M. x Operaciones de Ejercicios Anteriores	1,468,874.02	0.00
NO OPERACIONAL	4,474.54	0.00
Depósitos Retenciones Fiscales	4,474.54	0.00
DISMINUCION NETA DE DISPONIBILIDADES	124,225.50	
- TOTAL FUENTES -	3,226,279.61	0.00

USOS	CORRIENTE	ANTERIOR
OPERACIONAL	3,221,205.07	0.00
A. M. x Remuneraciones	333,202.88	0.00
A.M. x Adquisiciones de Bienes y Servicios	78,549.86	0.00
A.M. x Gastos Financieros y Otros	12,684.12	0.00
A.M. x Transferencias Corrientes Otorgadas	6,183.90	0.00
A.M. x Inversiones en Activos Fijos	9,190.26	0.00
A.M. x Transferencias de Capital Otorgadas	712,561.87	0.00
A.M. x Inversiones Financieras	886,000.00	0.00
A.M. x Operaciones de Ejercicios Anteriores	1,182,832.18	0.00
NO OPERACIONAL	5,074.54	0.00
Anticipos a Empleados	600.00	0.00
Depósitos Retenciones Fiscales	4,474.54	0.00
- TOTAL USOS -	3,226,279.61	0.00



Lic. Tránsito Gómez

Lic. Geovany Alexander Alfaro M.



FONDO AMBIENTAL DE EL SALVADOR (FONAES)

ESTADO DE EJECUCION PRESUPUESTARIA DE INGRESOS
Reporte Acumulado Del 1 de Enero al 30 de Septiembre del 2021
(EN DOLARES)

Institucional

CODIGO	CONCEPTO	PRESUPUESTO	DEVENGADO	SALDO PRESUPUESTARIO
15	INGRESOS FINANCIEROS Y OTROS	72,500.00	48,535.37	23,964.63
151	Rendimientos de Títulos y Valores	72,500.00	38,416.94	34,083.06
15105	Rentabilidad de Depósitos a Plazos	72,000.00	37,202.10	34,797.90
15199	Otras Rentabilidades Financieras	500.00	1,214.84	-714.84
157	Otros Ingresos no Clasificados	0.00	10,118.43	-10,118.43
15799	Ingresos Diversos	0.00	10,118.43	-10,118.43
16	TRANSFERENCIAS CORRIENTES	920,465.12	1,549,579.94	-629,114.82
162	Transferencias Corrientes del Sector Público	493,500.00	597,862.89	-104,362.89
16201	Transferencias Corrientes del Sector Público	60,700.00	122,069.04	-61,369.04
1624300	Ramo de Obras Públicas	0.00	42,993.85	-42,993.85
1624400	Ramo de Medio Ambiente y Recursos Naturales	432,800.00	432,800.00	0.00
163	Transferencias Corrientes del Sector Privado	426,965.12	951,717.05	-524,751.93
16301	De Empresas Privadas no Financieras	366,965.12	845,554.80	-478,589.68
16303	De Organismos sin Fines de Lucro	0.00	8,708.78	-8,708.78
16304	De Personas Naturales	60,000.00	97,453.47	-37,453.47
22	TRANSFERENCIAS DE CAPITAL	226,790.01	0.00	226,790.01
224	Transferencias de Capital del Sector Externo	226,790.01	0.00	226,790.01
22403	De Gobiernos y Organismos Gubernamentales	226,790.01	0.00	226,790.01
32	SALDOS AÑOS ANTERIORES	1,877,229.81	0.00	1,877,229.81
321	Saldos Iniciales de Caja y Banco	1,877,229.81	0.00	1,877,229.81
32102	Saldo Inicial en Banco	1,877,229.81	0.00	1,877,229.81
Total Rubro		3,096,984.94	1,598,115.31	1,498,869.63
Total Cuenta		3,096,984.94	1,598,115.31	1,498,869.63
Total Especifico		3,096,984.94	1,598,115.31	1,498,869.63


F. Lic. Tránsito Gómez
JEFE UFI




F. Lic. Geovany Alexander Alfaro M.
CONTADOR



FONDO AMBIENTAL DE EL SALVADOR (FONAES)
ESTADO DE EJECUCION PRESUPUESTARIA DE EGRESOS
Reporte Acumulado Del 1 de Enero al 30 de Septiembre del 2021
(EN DOLARES)

Institucional

CODIGO	CONCEPTO	CREDITO PRESUPUESTARIO	DEVENGADO	SALDO PRESUPUESTARIO
51	Remuneraciones	520,390.00	345,708.73	174,681.27
511	Remuneraciones Permanentes	462,628.96	303,723.31	158,905.65
51101	Sueldos	405,351.94	284,352.84	120,999.10
51103	Aguinaldos	23,200.00	1,579.45	21,620.55
51105	Dietas	24,960.00	13,000.00	11,960.00
51106	Complementos	1,000.00	168.49	831.51
51107	Beneficios Adicionales	8,117.02	4,622.53	3,494.49
514	Contribuciones Patronales a Inst de Seg Social Públicas	21,944.32	15,075.05	6,869.27
51401	Por Remuneraciones Permanentes	21,944.32	15,075.05	6,869.27
515	Contribuciones Patronales a Inst de Seg Social Privadas	29,562.42	20,656.07	8,906.35
51501	Por Remuneraciones Permanentes	29,562.42	20,656.07	8,906.35
517	Indemnizaciones	6,254.30	6,254.30	0.00
51701	Al Personal de Servicios Permanentes	6,254.30	6,254.30	0.00
54	Adquisiciones de Bienes y Servicios	332,550.90	116,488.86	216,062.04
541	Bienes de Uso y Consumo	95,013.90	21,696.48	73,317.42
54101	Productos Alimenticios para Personas	13,169.00	5,708.82	7,460.18
54103	Productos Agropecuarios y Forestales	1,000.00	592.50	407.50
54104	Productos Textiles y Vestuarios	6,750.00	4,678.15	2,071.85
54105	Productos de Papel y Cartón	1,950.00	1,544.38	405.62
54106	Productos de Cuero y Caucho	200.00	37.50	162.50
54107	Productos Químicos	1,846.90	1,545.72	301.18
54108	Productos Farmacéuticos y Medicinales	100.00	39.55	60.45
54109	Llantas y Neumáticos	1,200.00	0.00	1,200.00
54110	Combustibles y Lubricantes	6,500.00	3,500.00	3,000.00
54111	Minerales no Metálicos y Productos Derivados	50.00	0.00	50.00
54112	Minerales Metálicos y Productos Derivados	500.00	0.00	500.00
54114	Materiales de Oficina	2,610.00	136.77	2,473.23
54115	Materiales Informáticos	3,000.00	1,080.24	1,919.76
54116	Libros , Textos, Útiles de Enseñanza y Publicaciones	400.00	112.68	287.32
54118	Herramientas, Repuestos y Accesorios	48,138.00	405.99	47,732.01
54119	Materiales Eléctricos	750.00	21.95	728.05
54199	Bienes de Uso y Consumo Diversos	6,850.00	2,292.23	4,557.77
542	Servicios Básicos	23,200.00	16,400.64	6,799.36
54201	Servicios de Energía Eléctrica	11,200.00	7,166.10	4,033.90
54202	Servicios de Agua	850.00	325.27	524.73
54203	Servicios de Telecomunicaciones	11,000.00	8,882.92	2,117.08
54204	Servicios de Correos	150.00	26.35	123.65

FONDO AMBIENTAL DE EL SALVADOR (FONAES)
ESTADO DE EJECUCION PRESUPUESTARIA DE EGRESOS
Reporte Acumulado Del 1 de Enero al 30 de Septiembre del 2021
(EN DOLARES)


Institucional

CODIGO	CONCEPTO	CREDITO PRESUPUESTARIO	DEVENGADO	SALDO PRESUPUESTARIO
543	Servicios Generales y Arrendamientos	86,810.00	66,234.59	20,575.41
54301	Mantenimientos y Reparaciones de Bienes Muebles	7,164.04	5,233.52	1,930.52
54302	Mantenimientos y Reparaciones de Vehículos	9,000.00	4,210.56	4,789.44
54305	Servicios de Publicidad	2,500.00	1,016.89	1,483.11
54306	Servicios de Vigilancia	19,440.00	19,440.00	0.00
54307	Servicios de Limpiezas y Fumigaciones	700.00	420.00	280.00
54308	Servicios de Lavanderías y Planchado	200.00	0.00	200.00
54313	Impresiones, Publicaciones y Reproducciones	5,290.00	90.00	5,200.00
54314	Atenciones Oficiales	3,000.00	0.00	3,000.00
54317	Arrendamiento de Bienes Inmuebles	34,455.96	34,455.96	0.00
54399	Servicios Generales y Arrendamientos Diversos	5,060.00	1,367.66	3,692.34
544	Pasajes y Viáticos	9,605.00	712.15	8,892.85
54401	Pasajes al Interior	100.00	1.00	99.00
54402	Pasajes al Exterior	6,105.00	0.00	6,105.00
54403	Viáticos por Comisión Interna	3,400.00	711.15	2,688.85
545	Consultorías, Estudios e Investigaciones	117,922.00	11,445.00	106,477.00
54503	Servicios Jurídicos	100.00	0.00	100.00
54504	Servicios de Contabilidad y Auditoría	5,000.00	0.00	5,000.00
54505	Servicios de Capacitación	1,500.00	0.00	1,500.00
54599	Consultorías, Estudios e Investigaciones Diversas	111,322.00	11,445.00	99,877.00
55	Gastos Financieros y Otros	16,310.00	14,638.20	1,671.80
555	Impuestos, Tasas y Derechos	2,910.00	1,353.87	1,556.13
55599	Impuestos, Tasas y Derechos Diversos	2,910.00	1,353.87	1,556.13
556	Seguros, Comisiones y Gastos Bancarios	13,400.00	13,284.33	115.67
55601	Primas y Gastos de Seguros de Personas	9,918.37	9,852.13	66.24
55602	Primas y Gastos de Seguros de Bienes	3,432.20	3,432.20	0.00
55603	Comisiones y Gastos Bancarios	49.43	0.00	49.43
56	Transferencias Corrientes	64,428.00	6,183.90	58,244.10
562	Transferencias Corrientes al Sector Público	60,028.00	5,575.56	54,452.44
56201	Transferencias Corrientes al Sector Público	60,028.00	5,575.56	54,452.44
563	Transferencias Corrientes al Sector Privado	4,400.00	608.34	3,791.66
56304	A Personas Naturales	4,400.00	608.34	3,791.66
61	Inversiones en Activos Fijos	378,800.00	9,279.29	369,520.71
611	Bienes Muebles	111,920.80	4,704.25	107,216.55
61101	Mobiliarios	3,850.00	0.00	3,850.00
61102	Maquinarias y Equipos	65,760.00	0.00	65,760.00
61104	Equipos Informáticos	7,073.80	4,556.25	2,517.55

FONDO AMBIENTAL DE EL SALVADOR (FONAES)
ESTADO DE EJECUCION PRESUPUESTARIA DE EGRESOS
Reporte Acumulado Del 1 de Enero al 30 de Septiembre del 2021
(EN DOLARES)

Institucional

CODIGO	CONCEPTO	CREDITO PRESUPUESTARIO	DEVENGADO	SALDO PRESUPUESTARIO
61105	Vehículos de Transporte	35,000.00	0.00	35,000.00
61199	Bienes Muebles Diversos	237.00	148.00	89.00
614	Intangibles	6,689.20	4,575.04	2,114.16
61403	Derechos de Propiedad Intelectual	6,689.20	4,575.04	2,114.16
616	Infraestructuras	260,190.00	0.00	260,190.00
61699	Obras de Infraestructura Diversas	260,190.00	0.00	260,190.00
62	Transferencias de Capital	1,169,458.01	712,561.87	456,896.14
622	Transferencias de Capital al Sector Público	401,125.32	329,612.42	71,512.90
62201	Transferencias de Capital al Sector Público	401,125.32	329,612.42	71,512.90
623	Transferencias de Capital al Sector Privado	768,332.69	382,949.45	385,383.24
62301	A Empresas Privadas no Financieras	720.00	720.00	0.00
62303	A Organismos Sin Fines de Lucro	767,612.69	382,229.45	385,383.24
63	Inversiones Financieras	886,000.00	886,000.00	0.00
631	Inversión en Títulosvalores	886,000.00	886,000.00	0.00
63105	Depósitos a Plazo	886,000.00	886,000.00	0.00
Total Rubro		3,367,936.91	2,090,860.85	1,277,076.06
Total Cuenta		3,367,936.91	2,090,860.85	1,277,076.06
Total Especifico		3,367,936.91	2,090,860.85	1,277,076.06



Lic. Tránsito Gómez

F. _____
JEFE UFI




F. _____
Lic. Geovany Alexander Alfaro M.
CONTADOR

