

San Salvador, 21 de Enero de 2015

Ref. UFI 004/2015

Señor

Inmar Rolando Reyes
Director General de Contabilidad Gubernamental
Ministerio de Hacienda
Presenté.


Reciba un cordial saludo de parte de nuestra Institución.

Por medio de la presente le remito información contable y presupuestaria, correspondiente al cierre anual definitivo 2014, según detalle:


1. Balance de comprobación
2. Balance de comprobación (Por Agrupación Operacional)
3. Estado de Rendimiento Económico
4. Estado de Rendimiento Económico (Por Agrupación Operacional)
5. Estado de flujo de fondos
6. Estado de flujo de fondos (Por Agrupación Operacional)
7. Composición del flujo de fondos
8. Composición del flujo de fondos (Por Agrupación Operacional)
9. Estado de Situación Financiera
10. Estado de Situación Financiera (Por Agrupación Operacional)
11. Informe de ejecución presupuestaria de ingresos, devengados
12. Informe de ejecución presupuestaria de ingresos, devengados (Por Agrupación Operacional)
13. Informe de ejecución presupuestaria de egresos, devengados
14. Informe de ejecución presupuestaria de egresos, devengados (Por Agrupación Operacional)
15. Informe agregado de saldos
16. Informe agregado de variaciones
17. Informe analítico
18. Informe analítico de ingresos
19. Informe analítico de gastos

Sin más que informar, me suscribo de Usted.


Atentamente,



TRANSITO GÓMEZ
Unidad Financiera Institucional.



FONAES
UFI



Brazili
12 ENE 2015

Fondo Ambiental de El Salvador (FONAES)
BALANCE DE COMPROBACION
Del 1 de Enero al 31 de Diciembre (Definitivo) del 2014
(EN DOLARES)

Institucional

CODIGO	CONCEPTO	SALDO ANTERIOR	DEBE	HABER	SALDO ACUMULADO
2	Recursos				
21	Fondos	1,447,570.97	4,270,585.71	4,014,505.56	1,703,651.12
211	Disponibilidades	573,859.33	2,595,630.47	2,320,751.57	848,738.23
21109	Bancos Comerciales M/D	573,859.33	1,313,031.48	1,038,152.58	848,738.23
212	Anticipos de Fondos			1,038,152.58	848,738.23
21201	Anticipos a Empleados	0.00	1,200.00	1,200.00	0.00
213	Deudores Monetarios	0.00	1,200.00	1,200.00	0.00
21315	D.M. x Ingresos Financieros y Otros	0.00	1,281,398.99	1,281,398.99	0.00
21316	D.M. x Transferencias Corrientes Recibidas	0.00	39,204.41	39,204.41	0.00
21322	D.M. x Transferencias de Capital Recibidas	0.00	698,821.63	698,821.63	0.00
21383	D.M. x Recuperación de Inversiones Financieras Temporales	0.00	535,085.00	535,085.00	0.00
21389	D.M. x Operaciones de Ejercicios Anteriores	0.00	0.00	0.00	0.00
22	Inversiones Financieras	752,802.64	1,513,352.21	1,515,035.17	751,119.68
221	Inversiones Temporales	746,800.00	1,493,600.00	1,493,600.00	746,800.00
22103	Depósitos a Plazo en el Sector Financiero en el Interior	746,800.00	1,493,600.00	1,493,600.00	746,800.00
226	Inversiones Intangibles	6,002.64	19,752.21	21,435.17	4,319.68
22605	Seguros Pagados por Anticipado	0.00	9,102.23	9,102.23	0.00
22615	Derechos de Propiedad Intangible	9,368.29	1,095.75	452.00	10,012.04
22699	Amortizaciones Acumuladas	3,365.65	9,554.23	11,880.94	5,692.36
23	Inversiones en Existencias	4,073.64	11,205.00	10,448.04	4,830.60
231	Existencias Institucionales	4,073.64	11,205.00	10,448.04	4,830.60
23109	Productos Químicos, Combustibles y Lubricantes	4,073.64	11,205.00	10,448.04	4,830.60
23117	Maquinaria, Equipo y Mobiliario Diverso	0.00	0.00	0.00	0.00
24	Inversiones en Bienes de Uso	116,835.36	3,461.87	21,334.62	98,962.61
241	Bienes Depreciables	116,835.36	3,461.87	21,334.62	98,962.61
24117	Equipo de Transporte, Tracción y Elevación	220,174.03	0.00	0.00	220,174.03
24119	Maquinaria, Equipo y Mobiliario Diverso	32,718.46	3,461.87	0.00	36,180.33
24199	Depreciación Acumulada	136,057.13	0.00	21,334.62	157,391.75
25	Inversiones en Proyectos y Programas	0.00	146,936.16	146,936.16	0.00
252	Inversiones en Bienes de Uso Público	0.00	146,936.16	146,936.16	0.00
25273	Maquinaria, Equipo y Mobiliario Diverso	0.00	48,978.72	48,978.72	0.00
25291	Costos Acumulados de la Inversión	0.00	48,978.72	48,978.72	0.00
25299	Aplicación Inversiones Públicas	0.00	48,978.72	48,978.72	0.00
Sub Total Titulo		1,447,570.97	4,270,585.71	4,014,505.56	1,703,651.12

Fondo Ambiental de El Salvador (FONAES)
BALANCE DE COMPROBACION
 Del 1 de Enero al 31 de Diciembre (Definitivo) del 2014
 (EN DOLARES)

Institucional

CODIGO	CONCEPTO	SALDO ANTERIOR	DEBE	HABER	SALDO ACUMULADO
4	Obligaciones con Terceros	233,007.23	1,257,245.55	1,037,432.67	13,194.35
41	Deuda Corriente	0.00	1,024,238.32	1,024,238.32	0.00
412	Depósitos de Terceros	0.00	4,523.88	4,523.88	0.00
41251	Depósitos Retenciones Fiscales	0.00	4,523.88	4,523.88	0.00
413	Acreeedores Monetarios	0.00	1,019,714.44	1,019,714.44	0.00
41351	A. M. x Remuneraciones	0.00	334,376.27	334,376.27	0.00
41354	A.M. x Adquisiciones de Bienes y Servicios	0.00	169,372.31	169,372.31	0.00
41355	A.M. x Gastos Financieros y Otros	0.00	11,097.02	11,097.02	0.00
41361	A.M. x Inversiones en Activos Fijos	0.00	55,658.70	55,658.70	0.00
41362	A.M. x Transferencias de Capital Otorgadas	0.00	216,202.91	216,202.91	0.00
41389	A.M. x Operaciones de Ejercicios Anteriores	0.00	233,007.23	233,007.23	0.00
42	Financiamiento de Terceros	233,007.23	233,007.23	13,194.35	13,194.35
424	Acreeedores Financieros	233,007.23	233,007.23	13,194.35	13,194.35
42451	Acreeedores Monetarios por Pagar	233,007.23	233,007.23	13,194.35	13,194.35
Sub Total Título		233,007.23	1,257,245.55	1,037,432.67	13,194.35

Fondo Ambiental de El Salvador (FONAES)
BALANCE DE COMPROBACION
 Del 1 de Enero al 31 de Diciembre (Definitivo) del 2014
 (EN DOLARES)


Institucional


CODIGO	CONCEPTO	SALDO ANTERIOR	DEBE	HABER	SALDO ACUMULADO
8	Obligaciones Propias				
81	Patrimonio Estatal	1,214,563.74	3,007,702.27	3,483,595.30	1,690,456.77
811	Patrimonio	1,214,563.74	920,797.32	1,396,690.35	1,690,456.77
81103	Patrimonio Instituciones Descentralizadas	468,318.53	920,797.32	1,396,690.35	944,211.56
81107	Donaciones y Legados Bienes Corporales	524,049.76	0.00	0.00	524,049.76
81109	Resultado Ejercicios Anteriores	32,072.11	0.00	0.00	32,072.11
81111	Resultado Ejercicio Corriente	(203,094.70)	0.00	115,291.36	(87,803.34)
812	Reservas	115,291.36	920,797.32	1,281,398.99	475,893.03
81203	Reserva Técnica	746,245.21	0.00	0.00	746,245.21
83	Gastos de Gestión	746,245.21	0.00	0.00	746,245.21
831	Gastos de Inversiones Públicas	0.00	805,505.96	805,505.96	0.00
83169	Proyectos y Programas de Desarrollo Social Diversos	0.00	48,978.72	48,978.72	0.00
833	Gastos en Personal	0.00	48,978.72	48,978.72	0.00
83301	Remuneraciones Personal Permanente	0.00	334,376.27	334,376.27	0.00
83307	Contrib. Patronales a Inst. de Seguridad Social Pública	0.00	303,965.73	303,965.73	0.00
83309	Contrib. Patronales a Inst de Seguridad Social Privadas	0.00	11,884.84	11,884.84	0.00
834	Gastos en Bienes de Consumo y Servicios	0.00	18,525.70	18,525.70	0.00
83401	Productos Alimenticios, Agropecuarios y Forestales	0.00	168,615.35	168,615.35	0.00
83403	Productos Textiles y Vestuarios	0.00	10,326.00	10,326.00	0.00
83405	Materiales de Oficina, Productos de Papel e Impresos	0.00	7,107.46	7,107.46	0.00
83407	Productos de Cuero y Caucho	0.00	5,954.09	5,954.09	0.00
83409	Productos Químicos, Combustibles y Lubricantes	0.00	2,219.87	2,219.87	0.00
83411	Minerales y Productos Derivados	0.00	14,895.53	14,895.53	0.00
83413	Materiales de Uso o Consumo	0.00	4.00	4.00	0.00
83415	Bienes de Uso y Consumo Diverso	0.00	3,726.73	3,726.73	0.00
83417	Servicios Básicos	0.00	7,404.78	7,404.78	0.00
83419	Mantenimiento y Reparación	0.00	18,597.54	18,597.54	0.00
83421	Servicios Comerciales	0.00	6,825.69	6,825.69	0.00
83423	Otros Servicios y Arrendamientos Diversos	0.00	20,648.34	20,648.34	0.00
83425	Arrendamientos y Derechos	0.00	7,337.17	7,337.17	0.00
83427	Pasajes y Viáticos	0.00	32,871.70	32,871.70	0.00
83429	Servicios Técnicos y Profesionales	0.00	12,062.70	12,062.70	0.00
835	Gastos en Bienes Capitalizables	0.00	18,633.75	18,633.75	0.00
83501	Maquinarias y Equipos de Producción	0.00	2,122.36	2,122.36	0.00
83507	Maquinaria, Equipo y Mobiliario Diverso	0.00	741.37	741.37	0.00
836	Gastos Financieros y Otros	0.00	1,380.99	1,380.99	0.00
83601	Primas y Gastos por Seguros y Comisiones Bancarias	0.00	11,097.02	11,097.02	0.00
83603	Impuestos, Tasas y Derechos	0.00	9,185.92	9,185.92	0.00
83613	Gastos Corrientes Diversos	0.00	1,911.10	1,911.10	0.00
837	Gastos en Transferencias Otorgadas	0.00	0.00	0.00	0.00
		0.00	216,202.91	216,202.91	0.00

Fondo Ambiental de El Salvador (FONAES)
BALANCE DE COMPROBACION
 Del 1 de Enero al 31 de Diciembre (Definitivo) del 2014
 (EN DOLARES)

Institucional

CODIGO	CONCEPTO	SALDO ANTERIOR	DEBE	HABER	SALDO ACUMULADO
83707	Transferencias de Capital al Sector Público	0.00	119,097.09	119,097.09	0.00
83711	Transferencias de Capital al Sector Privado	0.00	97,105.82	97,105.82	0.00
838	Costos de Ventas y Cargos Calculados	0.00	24,113.33	24,113.33	0.00
83811	Amortización de Inversiones Intangibles	0.00	-2,778.71	-2,778.71	0.00
83815	Depreciación de Bienes de Uso	0.00	21,334.62	21,334.62	0.00
85	Ingresos de Gestión	0.00	1,281,398.99	1,281,398.99	0.00
855	Ingresos Financieros y Otros	0.00	39,184.41	39,184.41	0.00
85503	Rentabilidad de Inversiones Financieras	0.00	39,184.41	39,184.41	0.00
856	Ingresos por Transferencias Corrientes Recibidas	0.00	698,821.63	698,821.63	0.00
85605	Transferencias Corrientes del Sector Público	0.00	482,800.00	482,800.00	0.00
85607	Transferencias Corrientes del Sector Privado	0.00	41,674.00	41,674.00	0.00
85609	Transferencias Corrientes del Sector Externo	0.00	174,347.63	174,347.63	0.00
857	Ingresos por Transferencias de Capital Recibidas	0.00	535,085.00	535,085.00	0.00
85705	Transferencias de Capital del Sector Privado	0.00	0.00	0.00	0.00
85707	Transferencias de Capital del Sector Externo	0.00	535,085.00	535,085.00	0.00
859	Ingresos por Actualizaciones y Ajustes	0.00	8,307.95	8,307.95	0.00
85909	Ingresos Diversos	0.00	20.00	20.00	0.00
85955	Ajustes de Ejercicios Anteriores	0.00	8,287.95	8,287.95	0.00
Sub Total Título		1,214,563.74	3,007,702.27	3,483,595.30	1,690,456.77
Total		0.00	8,535,533.53	8,535,533.53	0.00



 **FONAES**
 UFI

  **FONAES**
 CONTABILIDAD



Institucional

Fondo Ambiental de El Salvador (FONAES)
ESTADO DE RENDIMIENTO ECONOMICO
Del 1 de Enero al 31 de Diciembre (Definitivo) del 2014
(EN DOLARES)


F.  FONAES
UFI

JEFE UFI

 FONAES
CONTABILIDAD




F.  FONAES
CONTADOR

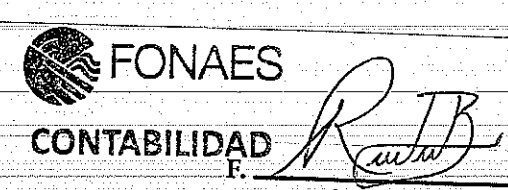




Fondo Ambiental de El Salvador (FONAES)
 ESTADO DE FLUJO DE FONDOS
 Del 1 de Enero al 31 de Diciembre (Definitivo) del 2014
 (EN DOLARES)

Institucional

ESTRUCTURA	CORRIENTE	ANTERIOR
DISPONIBILIDADES INICIALES	573,859.33	0.00
DISPONIBILIDADES INICIALES	573,859.33	0.00
RESULTADO OPERACIONAL NETO	274,878.90	0.00
FUENTES OPERACIONALES	1,281,398.99	0.00
USOS OPERACIONALES	1,006,520.09	0.00
RESULTADO NO OPERACIONAL NETO	0.00	0.00
FUENTES NO OPERACIONALES	5,123.88	0.00
USOS NO OPERACIONALES	5,123.88	0.00
DISPONIBILIDAD FINAL	848,738.23	0.00


 F.  FONAES
 UFI
 JEFE UFI


 F.  FONAES
 CONTABILIDAD
 F. 
 CONTADOR



Institucional

Fondo Ambiental de El Salvador (FONAES)

FLUJO DE FONDOS - COMPOSICION -

Del 1 de Enero al 31 de Diciembre (Definitivo) del 2014
(EN DOLARES)

21/01/2015

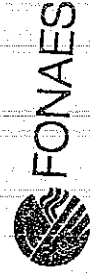
Pag. 1 de 1

FUENTES	CORRIENTE	ANTERIOR
OPERACIONAL	1,281,398.99	0.00
D.M. x Ingresos Financieros y Otros	39,204.41	0.00
D.M. x Transferencias Corrientes Recibidas	698,821.63	0.00
D.M. x Transferencias de Capital Recibidas	535,085.00	0.00
D.M. x Operaciones de Ejercicios Anteriores	8,287.95	0.00
NO OPERACIONAL	5,123.88	0.00
Anticipos a Empleados	600.00	0.00
Depósitos Retenciones Fiscales	4,523.88	0.00
TOTAL FUENTES	1,286,522.87	0.00



UFI

USOS	CORRIENTE	ANTERIOR
OPERACIONAL	3,096,520.09	0.00
A. M. x Remuneraciones	325,228.85	0.00
A.M. x Adquisiciones de Bienes y Servicios	168,909.41	0.00
A.M. x Gastos Financieros y Otros	11,097.02	0.00
A.M. x Inversiones en Activos Fijos	55,658.70	0.00
A.M. x Transferencias de Capital Otorgadas	216,202.91	0.00
A.M. x Operaciones de Ejercicios Anteriores	229,423.20	0.00
NO OPERACIONAL	5,123.88	0.00
Anticipos a Empleados	600.00	0.00
Depósitos Retenciones Fiscales	4,523.88	0.00
AUMENTO NETO DE DISPONIBILIDADES	274,878.90	0.00
TOTAL USOS	3,286,522.87	0.00



CONTABILIDAD

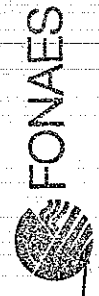


Fondo Ambiental de El Salvador (FONAES)
 ESTADO DE SITUACION FINANCIERA
 al 31 de Diciembre (Definitivo) del 2014
 (EN DOLARES)

Institucional

Recursos	Corriente
Fondos	
Disponibilidades	848,738.23
Inversiones Financieras	848,738.23
Inversiones Temporales	751,119.68
Inversiones Intangibles	746,800.00
Inversiones en Existencias	4,319.68
Existencias Institucionales	4,830.60
Inversiones en Bienes de Uso	4,830.60
Bienes Depreciables	98,962.61
Inversiones en Proyectos y Programas	98,962.61
Inversiones en Bienes de Uso Público	.00
TOTAL RECURSOS	1,703,651.12

Obligaciones	Corriente
Deuda Corriente	.00
Acreedores Monetarios	.00
Financiamiento de Terceros	13,194.35
Acreedores Financieros	13,194.35
SUB TOTAL	13,194.35
Patrimonio Estatal	1,690,456.77
Patrimonio	944,211.56
Reservas	746,245.21
Resultado del Ejercicio	.00
SUB TOTAL	1,690,456.77
TOTAL OBLIGACIONES	1,703,651.12



UFI

[Signature]
 JEFE UFI



CONTABILIDAD



[Signature]
 F. CONTADOR

ESTADO DE EJECUCION PRESUPUESTARIA DE INGRESOS
Reporte Acumulado Del 1 de Enero al 31 de Diciembre (Definitivo) del 2014
(EN DOLARES)

Institucional

CODIGO	CONCEPTO	PRESUPUESTO	DEVENGADO	SALDO PRESUPUESTARIO
15	INGRESOS FINANCIEROS Y OTROS	28,600.00	39,204.41	-10,604.41
151	Rendimientos de Títulos y Valores	28,300.00	39,184.41	-10,884.41
15105	Rentabilidad de Depósitos a Plazos	28,000.00	38,854.11	-10,854.11
15199	Otras Rentabilidades Financieras	300.00	330.30	-30.30
157	Otros Ingresos no Clasificados	300.00	20.00	280.00
15799	Ingresos Diversos	300.00	20.00	280.00
16	TRANSFERENCIAS CORRIENTES	706,105.00	698,821.63	7,283.37
162	Transferencias Corrientes del Sector Público	432,800.00	482,800.00	-50,000.00
1624400	Ramo de Medio Ambiente y Recursos Naturales	432,800.00	482,800.00	-50,000.00
163	Transferencias Corrientes del Sector Privado	23,000.00	41,674.00	-18,674.00
16301	De Empresas Privadas no Financieras	7,000.00	1,925.00	5,075.00
16302	De Empresas Privadas Financieras	15,000.00	36,276.00	-21,276.00
16303	De Organismos sin Fines de Lucro	1,000.00	3,473.00	-2,473.00
164	Transferencias Corrientes del Sector Externo	250,305.00	174,347.63	75,957.37
16403	De Gobiernos y Organismos Gubernamentales	142,450.00	66,493.63	75,956.37
16404	De Organismos Multilaterales	107,855.00	107,854.00	1.00
22	TRANSFERENCIAS DE CAPITAL	1,583,155.00	535,085.00	1,048,070.00
224	Transferencias de Capital del Sector Externo	1,583,155.00	535,085.00	1,048,070.00
22403	De Gobiernos y Organismos Gubernamentales	1,583,155.00	535,085.00	1,048,070.00
32	SALDOS AÑOS ANTERIORES	257,440.52	0.00	257,440.52
321	Saldos Iniciales de Caja y Banco	257,440.52	0.00	257,440.52
32102	Saldo Inicial en Banco	257,440.52	0.00	257,440.52
	Total Rubro	2,575,300.52	1,273,111.04	1,302,189.48
	Total Cuenta	2,575,300.52	1,273,111.04	1,302,189.48
	Total Especifico	2,575,300.52	1,273,111.04	1,302,189.48


F. **JEFE UFI**

 **FONAES**
CONTABILIDAD F. 
CONTADOR



FONDO AMBIENTAL DE EL SALVADOR (FONAES)
ESTADO DE EJECUCION PRESUPUESTARIA DE EGRESOS
Reporte Acumulado Del 1 de Enero al 31 de Diciembre (Definitivo) del 2014
(EN DOLARES)

Institucional

CODIGO	CONCEPTO	CREDITO PRESUPUESTARIO	DEVENGADO	SALDO PRESUPUESTARIO
51	Remuneraciones	448,100.00	334,376.27	113,723.73
511	Remuneraciones Permanentes	408,232.48	303,965.73	104,266.75
51101	Sueldos	384,569.16	286,205.91	98,363.25
51103	Aguinaldos	20,063.32	16,059.82	4,003.50
51105	Dietas	3,600.00	1,700.00	1,900.00
514	Contribuciones Patronales a Inst de Seg Social Públicas	13,972.52	11,884.84	2,087.68
51401	Por Remuneraciones Permanentes	13,972.52	11,884.84	2,087.68
515	Contribuciones Patronales a Inst de Seg Social Privadas	25,895.00	18,525.70	7,369.30
51501	Por Remuneraciones Permanentes	25,895.00	18,525.70	7,369.30
54	Adquisiciones de Bienes y Servicios	534,557.28	169,372.31	365,184.97
541	Bienes de Uso y Consumo	63,624.84	52,395.42	11,229.42
54101	Productos Alimenticios para Personas	8,221.16	6,476.73	1,744.43
54103	Productos Agropecuarios y Forestales	4,175.78	3,849.27	326.51
54104	Productos Textiles y Vestuarios	7,163.75	7,107.46	56.29
54105	Productos de Papel y Cartón	4,313.08	4,110.12	202.96
54106	Productos de Cuero y Caucho	350.00	274.24	75.76
54107	Productos Químicos	3,875.47	3,620.74	254.73
54108	Productos Farmacéuticos y Medicinales	863.89	816.75	47.14
54109	Llantas y Neumáticos	2,605.00	1,945.63	659.37
54110	Combustibles y Lubricantes	16,240.00	11,215.00	5,025.00
54111	Minerales no Metálicos y Productos Derivados	50.00	0.00	50.00
54112	Minerales Metálicos y Productos Derivados	100.00	4.00	96.00
54114	Materiales de Oficina	2,074.70	1,663.97	410.73
54115	Materiales Informáticos	4,300.00	3,708.84	591.16
54116	Libros, Textos, Útiles de Enseñanza y Publicaciones	300.00	180.00	120.00
54118	Herramientas, Repuestos y Accesorios	5,567.23	4,865.68	701.55
54119	Materiales Eléctricos	150.00	17.89	132.11
54199	Bienes de Uso y Consumo Diversos	3,274.78	2,539.10	735.68
542	Servicios Básicos	19,697.42	18,597.54	1,099.88
54201	Servicios de Energía Eléctrica	9,003.98	8,805.16	198.82
54202	Servicios de Agua	1,093.44	403.16	690.28
54203	Servicios de Telecomunicaciones	9,500.00	9,331.22	168.78
54204	Servicios de Correos	100.00	58.00	42.00
543	Servicios Generales y Arrendamientos	78,795.02	67,682.90	11,112.12
54301	Mantenimientos y Reparaciones de Bienes Muebles	5,679.25	679.25	5,000.00
54302	Mantenimientos y Reparaciones de Vehículos	7,803.94	6,146.44	1,657.50
54305	Servicios de Publicidad	3,176.81	2,047.26	1,129.55

**FONDO AMBIENTAL DE EL SALVADOR (FONAES)**
ESTADO DE EJECUCION PRESUPUESTARIA DE EGRESOSReporte Acumulado Del 1 de Enero al 31 de Diciembre (Definitivo) del 2014
(EN DOLARES)



Institucional

CODIGO	CONCEPTO	CREDITO PRESUPUESTARIO	DEVENGADO	SALDO PRESUPUESTARIO
54306	Servicios de Vigilancia	14,026.60	14,007.12	19.48
54307	Servicios de Limpiezas y Fumigaciones	540.00	435.50	104.50
54308	Servicios de Lavanderías y Planchado	85.00	64.50	20.50
54313	Impresiones, Publicaciones y Reproducciones	4,662.06	4,093.96	568.10
54314	Atenciones Oficiales	1,700.00	1,139.85	560.15
54316	Arrendamiento de Bienes Muebles	60.00	56.50	3.50
54317	Arrendamiento de Bienes Inmuebles	32,893.40	32,815.20	78.20
54399	Servicios Generales y Arrendamientos Diversos	8,167.96	6,197.32	1,970.64
544	Pasajes y Viáticos	40,500.00	12,062.70	28,437.30
54402	Pasajes al Exterior	16,925.00	2,520.00	14,405.00
54403	Viáticos por Comisión Interna	3,575.00	2,542.70	1,032.30
54404	Viáticos por Comisión Externa	20,000.00	7,000.00	13,000.00
545	Consultorías, Estudios e Investigaciones	331,940.00	18,633.75	313,306.25
54502	Servicios del Medio Ambiente y Recursos Naturales	228,635.00	0.00	228,635.00
54503	Servicios Jurídicos	675.00	323.00	352.00
54504	Servicios de Contabilidad y Auditoría	3,800.00	0.00	3,800.00
54505	Servicios de Capacitación	5,000.00	239.00	4,761.00
54599	Consultorías, Estudios e Investigaciones Diversas	93,830.00	18,071.75	75,758.25
55	Gastos Financieros y Otros	14,100.00	11,097.02	3,002.98
555	Impuestos, Tasas y Derechos	4,300.00	1,911.10	2,388.90
55599	Impuestos, Tasas y Derechos Diversos	4,300.00	1,911.10	2,388.90
556	Seguros, Comisiones y Gastos Bancarios	9,300.00	9,185.92	114.08
55601	Primas y Gastos de Seguros de Personas	2,200.00	2,147.74	52.26
55602	Primas y Gastos de Seguros de Bienes	7,000.00	6,979.98	20.02
55603	Comisiones y Gastos Bancarios	100.00	58.20	41.80
557	Otros Gastos no Clasificados	500.00	0.00	500.00
55703	Multas y Costas Judiciales	300.00	0.00	300.00
55799	Gastos Diversos	200.00	0.00	200.00
61	Inversiones en Activos Fijos	595,343.72	55,658.70	539,685.02
611	Bienes Muebles	590,876.22	54,562.95	536,313.27
61101	Mobiliarios	10,340.00	366.00	9,974.00
61102	Maquinarias y Equipos	22,436.37	741.37	21,695.00
61104	Equipos Informáticos	10,991.13	4,200.92	6,790.21
61105	Vehículos de Transporte	45,730.00	0.00	45,730.00
61199	Bienes Muebles Diversos	501,378.72	49,254.66	452,124.06
614	Intangibles	4,467.50	1,095.75	3,371.75
61403	Derechos de Propiedad Intelectual	1,095.75	1,095.75	0.00



FONDO AMBIENTAL DE EL SALVADOR (FONAES)
ESTADO DE EJECUCION PRESUPUESTARIA DE EGRESOS
Reporte Acumulado Del 1 de Enero al 31 de Diciembre (Definitivo) del 2014
(EN DOLARES)

Institucional

CODIGO	CONCEPTO	CREDITO PRESUPUESTARIO	DEVENGADO	SALDO PRESUPUESTARIO
61499	Derechos de Intangibles Diversos	3,371.75	0.00	3,371.75
62	Transferencias de Capital	983,199.52	216,202.91	766,996.61
622	Transferencias de Capital al Sector Público	667,321.62	119,097.09	548,224.53
62201	Transferencias de Capital al Sector Público	667,321.62	119,097.09	548,224.53
623	Transferencias de Capital al Sector Privado	315,877.90	97,105.82	218,772.08
62303	A Organismos Sin Fines de Lucro	315,877.90	97,105.82	218,772.08
Total Rubro		2,575,300.52	786,707.21	1,788,593.31
Total Cuenta		2,575,300.52	786,707.21	1,788,593.31
Total Especifico		2,575,300.52	786,707.21	1,788,593.31

F. **JEFE UFI**

F. **CONTADOR**

**Fondo Ambiental de El Salvador (FONAES)**
Informe Agregado de Saldos

Niv. Sup. : 44

Niv. Ins. : 31

Mes : 14

Ejercicio : 2014

Cuenta	Descripción	Deudor	Acreedor
21109	Bancos Comerciales M/D	\$848,738.23	\$0.00
22103	Depósitos a Plazo en el Sector Financiero en el Interior	\$746,800.00	\$0.00
22605	Seguros Pagados por Anticipado	\$0.00	\$0.00
22615	Derechos de Propiedad Intangible	\$10,012.04	\$0.00
22699	Amortizaciones Acumuladas	\$0.00	\$5,692.36
23109	Productos Químicos, Combustibles y Lubricantes	\$4,830.60	\$0.00
24117	Equipo de Transporte, Tracción y Elevación	\$220,174.03	\$0.00
24119	Maquinaria, Equipo y Mobiliario Diverso	\$36,180.33	\$0.00
24199	Depreciación Acumulada	\$0.00	\$157,391.75
25273	Maquinaria, Equipo y Mobiliario Diverso	\$0.00	\$0.00
41351	A. M. x Remuneraciones	\$0.00	(\$0.00)
41354	A.M. x Adquisiciones de Bienes y Servicios	\$0.00	\$0.00
41389	A.M. x Operaciones de Ejercicios Anteriores	\$0.00	\$0.00
42451	Acreedores Monetarios por Pagar	\$0.00	\$13,194.35
81103	Patrimonio Instituciones Descentralizadas	\$0.00	\$524,049.76
81107	Donaciones y Legados Bienes Corporales	\$0.00	\$32,072.11
81109	Resultado Ejercicios Anteriores	\$0.00	(\$87,803.34)
81111	Resultado Ejercicio Corriente	\$0.00	\$475,893.03
81203	Reserva Técnica	\$0.00	\$746,245.21
83169	Proyectos y Programas de Desarrollo Social Diversos	\$0.00	\$0.00
83301	Remuneraciones Personal Permanente	\$0.00	\$0.00
83307	Contrib. Patronales a Inst. de Seguridad Social Pública	\$0.00	\$0.00
83309	Contrib. Patronales a Inst de Seguridad Social Privadas	\$0.00	\$0.00
83401	Productos Alimenticios, Agropecuarios y Forestales	(\$0.00)	\$0.00
83403	Productos Textiles y Vestuarios	\$0.00	\$0.00
83405	Materiales de Oficina, Productos de Papel e Impresos	\$0.00	\$0.00
83407	Productos de Cuero y Caucho	\$0.00	\$0.00
83409	Productos Químicos, Combustibles y Lubricantes	\$0.00	\$0.00
83411	Minerales y Productos Derivados	\$0.00	\$0.00
83413	Materiales de Uso o Consumo	\$0.00	\$0.00
83415	Bienes de Uso y Consumo Diverso	(\$0.00)	\$0.00
83417	Servicios Básicos	\$0.00	\$0.00
83419	Mantenimiento y Reparación	\$0.00	\$0.00
83421	Servicios Comerciales	\$0.00	\$0.00
83423	Otros Servicios y Arrendamientos Diversos	\$0.00	\$0.00
83425	Arrendamientos y Derechos	\$0.00	\$0.00
83427	Pasajes y Viáticos	\$0.00	\$0.00
83429	Servicios Técnicos y Profesionales	\$0.00	\$0.00
83501	Maquinarias y Equipos de Producción	\$0.00	\$0.00
83507	Maquinaria, Equipo y Mobiliario Diverso	\$0.00	\$0.00
83601	Primas y Gastos por Seguros y Comisiones Bancarias	(\$0.00)	\$0.00
83603	Impuestos, Tasas y Derechos	\$0.00	\$0.00
83707	Transferencias de Capital al Sector Público	\$0.00	\$0.00

Fondo Ambiental de El Salvador (FONAES)
Informe Agregado de Saldos

Niv. Sup. : 44

Niv. Ins. : 31

Mes : 14

Ejercicio : 2014

Cuenta	Descripción	Deudor	Acreedor
83711	Transferencias de Capital al Sector Privado	\$0.00	\$0.00
83811	Amortización de Inversiones Intangibles	\$0.00	\$0.00
83815	Depreciación de Bienes de Uso	\$0.00	\$0.00
85503	Rentabilidad de Inversiones Financieras	\$0.00	\$0.00
85605	Transferencias Corrientes del Sector Público	\$0.00	\$0.00
85607	Transferencias Corrientes del Sector Privado	\$0.00	\$0.00
85609	Transferencias Corrientes del Sector Externo	\$0.00	\$0.00
85707	Transferencias de Capital del Sector Externo	\$0.00	\$0.00
85909	Ingresos Diversos	\$0.00	\$0.00
85955	Ajustes de Ejercicios Anteriores	\$0.00	(\$0.00)
		1,866,735.23	1,866,735.23



FONAES
UFI



Firma y Sello Jefe de
Unidad Financiera



FONAES
CONTABILIDAD



Firma y Sello
Contador



Fecha 21/01/2015

Pag. 2 of 6

Fondo Ambiental de El Salvador (FONAES)
Informe Agregado de Variaciones

Niv. Sup. : 44

Mes : 14

Agrup. Oper. : 3

Niv. Ins. : 31

Ejercicio : 2014

Area de Ges. : 0

Tipo Mov. : 2

Cuenta	Descripción	Debitos	Creditos
22605	Seguros Pagados por Anticipado	\$0.00	\$0.00
22615	Derechos de Propiedad Intangible	\$0.00	\$0.00
22699	Amortizaciones Acumuladas	\$0.00	\$0.00
23109	Productos Químicos, Combustibles y Lubricantes	\$0.00	\$0.00
24199	Depreciación Acumulada	\$0.00	\$0.00
25273	Maquinaria, Equipo y Mobiliario Diverso	\$0.00	\$0.00
41351	A. M. x Remuneraciones	\$9,147.42	\$0.00
41354	A.M. x Adquisiciones de Bienes y Servicios	\$462.90	\$0.00
41389	A.M. x Operaciones de Ejercicios Anteriores	\$3,584.03	\$0.00
42451	Acreedores Monetarios por Pagar	\$0.00	\$13,194.35
81109	Resultado Ejercicios Anteriores	\$0.00	\$0.00
81111	Resultado Ejercicio Corriente	\$0.00	\$0.00
83169	Proyectos y Programas de Desarrollo Social Diversos	\$0.00	\$0.00
83409	Productos Químicos, Combustibles y Lubricantes	\$0.00	\$0.00
83601	Primas y Gastos por Seguros y Comisiones Bancarias	\$0.00	\$0.00
83811	Amortización de Inversiones Intangibles	\$0.00	\$0.00
83815	Depreciación de Bienes de Uso	\$0.00	\$0.00
Totales :		13,194.35	13,194.35



Fecha 21/01/2015

Pag. 3 of 6

Fondo Ambiental de El Salvador (FONAES)
Informe Agregado de Variaciones

Niv. Sup. : 44

Mes : 14

Agrup. Oper. : 3

Niv. Ins. : 31

Ejercicio : 2014

Area de Ges. : 0

Tipo Mov. : 3

Cuenta	Descripción	Debitos	Creditos
21109	Bancos Comerciales M/D	\$0.00	\$0.00
22103	Depósitos a Plazo en el Sector Financiero en el Interior	\$0.00	\$0.00
22615	Derechos de Propiedad Intangible	\$0.00	\$0.00
22699	Amortizaciones Acumuladas	\$0.00	\$0.00
23109	Productos Químicos, Combustibles y Lubricantes	\$0.00	\$0.00
24117	Equipo de Transporte, Tracción y Elevación	\$0.00	\$0.00
24119	Maquinaria, Equipo y Mobiliario Diverso	\$0.00	\$0.00
24199	Depreciación Acumulada	\$0.00	\$0.00
42451	Acreedores Monetarios por Pagar	\$0.00	\$0.00
81103	Patrimonio Instituciones Descentralizadas	\$0.00	\$0.00
81107	Donaciones y Legados Bienes Corporales	\$0.00	\$0.00
81109	Resultado Ejercicios Anteriores	\$0.00	\$0.00
81111	Resultado Ejercicio Corriente	\$0.00	\$0.00
81203	Reserva Técnica	\$805,505.96	\$1,281,398.99
83169	Proyectos y Programas de Desarrollo Social Diversos	\$0.00	\$0.00
83301	Remuneraciones Personal Permanente	\$0.00	\$48,978.72
83307	Contrib. Patronales a Inst. de Seguridad Social Pública	\$0.00	\$303,965.73
83309	Contrib. Patronales a Inst de Seguridad Social Privadas	\$0.00	\$11,884.84
83401	Productos Alimenticios, Agropecuarios y Forestales	\$0.00	\$18,525.70
83403	Productos Textiles y Vestuarios	\$0.00	\$10,326.00
83405	Materiales de Oficina, Productos de Papel e Impresos	\$0.00	\$7,107.46
83407	Productos de Cuero y Caucho	\$0.00	\$5,954.09
83409	Productos Químicos, Combustibles y Lubricantes	\$0.00	\$2,219.87
83411	Minerales y Productos Derivados	\$0.00	\$14,895.53
83413	Materiales de Uso o Consumo	\$0.00	\$4.00
83415	Bienes de Uso y Consumo Diverso	\$0.00	\$3,726.73
83417	Servicios Básicos	\$0.00	\$7,404.78
83419	Mantenimiento y Reparación	\$0.00	\$18,597.54
83421	Servicios Comerciales	\$0.00	\$6,825.69
83423	Otros Servicios y Arrendamientos Diversos	\$0.00	\$20,648.34
83425	Arrendamientos y Derechos	\$0.00	\$7,337.17
83427	Pasajes y Viáticos	\$0.00	\$32,871.70
83429	Servicios Técnicos y Profesionales	\$0.00	\$12,062.70
83501	Maquinarias y Equipos de Producción	\$0.00	\$18,633.75
83507	Maquinaria, Equipo y Mobiliario Diverso	\$0.00	\$741.37
83601	Primas y Gastos por Seguros y Comisiones Bancarias	\$0.00	\$1,380.99
83603	Impuestos, Tasas y Derechos	\$0.00	\$9,185.92
83707	Transferencias de Capital al Sector Público	\$0.00	\$1,911.10
83711	Transferencias de Capital al Sector Privado	\$0.00	\$119,097.09
83811	Amortización de Inversiones Intangibles	\$0.00	\$97,105.82
		\$0.00	\$2,778.71

**Fondo Ambiental de El Salvador (FONAES)**
Informe Agregado de Variaciones

Niv. Sup. : 44

Mes : 14

Agrup. Oper. : 3

Niv. Ins. : 31

Ejercicio : 2014

Area de Ges. : 0

Tipo Mov. : 3

Cuenta	Descripcion	Debitos	Creditos
83815	Depreciación de Bienes de Uso	\$0.00	\$21,334.62
85503	Rentabilidad de Inversiones Financieras	\$39,184.41	\$0.00
85605	Transferencias Corrientes del Sector Público	\$482,800.00	\$0.00
85607	Transferencias Corrientes del Sector Privado	\$41,674.00	\$0.00
85609	Transferencias Corrientes del Sector Externo	\$174,347.63	\$0.00
85707	Transferencias de Capital del Sector Externo	\$535,085.00	\$0.00
85909	Ingresos Diversos	\$20.00	\$0.00
85955	Ajustes de Ejercicios Anteriores	\$8,287.95	\$0.00
Totales :		2,086,904.95	2,086,904.95



Fecha 21/01/2015

Pag. 5 of 6

Fondo Ambiental de El Salvador (FONAES)
Informe Agregado de Variaciones

Niv. Sup. : 44

Mes : 14

Agrup. Oper. : 3

Niv. Ins. : 31

Ejercicio : 2014

Area de Ges. : 4

Tipo Mov. : 1

Cuenta	Descripción	Debitos	Creditos
22605	Seguros Pagados por Anticipado	\$0.00	\$0.00
22615	Derechos de Propiedad Intangible	\$0.00	\$0.00
23109	Productos Químicos, Combustibles y Lubricantes	\$0.00	\$0.00
24119	Maquinaria, Equipo y Mobiliario Diverso	\$0.00	\$0.00
25273	Maquinaria, Equipo y Mobiliario Diverso	\$0.00	\$0.00
41351	A. M. x Remuneraciones	\$0.00	\$0.00
41354	A.M. x Adquisiciones de Bienes y Servicios	\$0.00	\$0.00
83301	Remuneraciones Personal Permanente	\$0.00	\$0.00
83307	Contrib. Patronales a Inst. de Seguridad Social Pública	\$0.00	\$0.00
83309	Contrib. Patronales a Inst de Seguridad Social Privadas	\$0.00	\$0.00
83401	Productos Alimenticios, Agropecuarios y Forestales	\$0.00	\$0.00
83403	Productos Textiles y Vestuarios	\$0.00	\$0.00
83405	Materiales de Oficina, Productos de Papel e Impresos	\$0.00	\$0.00
83407	Productos de Cuero y Caucho	\$0.00	\$0.00
83409	Productos Químicos, Combustibles y Lubricantes	\$0.00	\$0.00
83411	Minerales y Productos Derivados	\$0.00	\$0.00
83413	Materiales de Uso o Consumo	\$0.00	\$0.00
83415	Bienes de Uso y Consumo Diverso	\$0.00	\$0.00
83417	Servicios Básicos	\$0.00	\$0.00
83419	Mantenimiento y Reparación	\$0.00	\$0.00
83421	Servicios Comerciales	\$0.00	\$0.00
83423	Otros Servicios y Arrendamientos Diversos	\$0.00	\$0.00
83425	Arrendamientos y Derechos	\$0.00	\$0.00
83427	Pasajes y Viáticos	\$0.00	\$0.00
83429	Servicios Técnicos y Profesionales	\$0.00	\$0.00
83501	Maquinarias y Equipos de Producción	\$0.00	\$0.00
83507	Maquinaria, Equipo y Mobiliario Diverso	\$0.00	\$0.00
83601	Primas y Gastos por Seguros y Comisiones Bancarias	\$0.00	\$0.00
83603	Impuestos, Tasas y Derechos	\$0.00	\$0.00
83707	Transferencias de Capital al Sector Público	\$0.00	\$0.00



Fecha 21/01/2015

Pag. 6 of 6

Fondo Ambiental de El Salvador (FONAES)
Informe Agregado de Variaciones

Niv. Sup. : 44

Mes : 14

Agrup. Oper. : 3

Niv. Ins. : 31

Ejercicio : 2014

Area de Ges. : 4

Tipo Mov. : 1

Cuenta	Descripcion	Debitos	Creditos
83711	Transferencias de Capital al Sector Privado	\$0.00	\$0.00
Totales :		0.00	0.00

Firma y Sello Jefe de
Unidad Financiera



FONAES

UFI

Firma y Sello
Contador



FONAES

CONTABILIDAD



Fondo Ambiental de El Salvador (FONAES) Informe Analítico

Niv. Sup. : 44

Periodo : 14

Agrup. Oper. : 3

Niv. Ins. : 31

Ejercicio : 2014

Area de Ges. : 0

Tipo Mov. : 2

Cuenta	Descripcion	Debitos	Creditos
41354001	Adquisiciones de Bienes y Servicios	\$201.60	\$0.00
41354935	Tesoro Público (DGT)	\$261.30	\$0.00
Totales :		462.90	0.00



Fondo Ambiental de El Salvador (FONAES) Informe Analítico

Niv. Sup. : 44

Periodo : 14

Agrup. Oper. : 3

Niv. Ins. : 31

Ejercicio : 2014

Area de Ges. : 0

Tipo Mov. : 3

Cuenta	Descripcion	Debitos	Creditos
83707001	Transferencias de Capital al Sector Público	\$0.00	\$119,097.09
83711003	A Organismos sin Fines de Lucro	\$0.00	\$97,105.82
85605928	Ministerio de Medio Ambiente y Recursos Naturales	\$482,800.00	\$0.00
Totales :		482,800.00	216,202.91



Fecha 21/01/2015

Pag. 1 of 1

Fondo Ambiental de El Salvador (FONAES)
Informe Analítico de Ejecucion Presupuestaria - Ingresos

Niv. Sup. : 44

Mes : 14

Agrup. Oper. : 3

Niv. Ins. : 31

Ejercicio : 2014

Tipo Mov. : 1

Cuenta	Descripcion	Debitos
85503004	Rentabilidad de Depósitos a Plazo	
85503099	Otras Rentabilidades Financieras	0.00
85605928	Ministerio de Medio Ambiente y Recursos Naturales	0.00
85607001	De Empresas Privadas no Financieras	0.00
85607002	De Empresas Privadas Financieras	0.00
85607003	De Organismos sin Fines de Lucro	0.00
85609003	De Gobiernos y Organismos Gubernamentales	0.00
85609004	De Organismos Multilaterales	0.00
85707003	De Gobiernos y Organismos Gubernamentales	0.00
85909099	Ingresos Diversos	0.00
Totales :		0.00

Firma y Sello Jefe de
Unidad Financiera



FONAES

UFI

Firma y Sello
Contador



FONAES

CONTABILIDAD



Fondo Ambiental de El Salvador (FONAES)
Informe Analitico de Ejecucion Presupuestaria - Egresos

Niv. Sup. : 44 Mes : 14 Agrup. Oper. : 3 Unidad Pres. : 01
Niv. Ins. : 31 Ejercicio : 2014 Area de Ges. : 4 Lin. Tra. : 03
Tipo Mov. : 1 Fte. Fin. : 5

Table with columns: Cuenta, Descripcion, Debitos. Row 1: 83429099 Consultorias, Estudios e Investigaciones Diversas \$0.00. Totales: 0.00



Fondo Ambiental de El Salvador (FONAES) Informe Analítico de Ejecución Presupuestaria - Egresos

Niv. Sup. : 44	Mes : 14	Agrup. Oper. : 3	Unidad Pres. : 01
Niv. Ins. : 31	Ejercicio : 2014	Area de Ges. : 4	Lin. Tra. : 05
		Tipo Mov. : 1	Fte. Fin. : 5

Cuenta	Descripcion	Debitos
83427002	Pasajes al Exterior	\$0.00
83427004	Viáticos por Comisión Externa	\$0.00
Totales :		0.00




FONAES
UFI

Firma y Sello Jefe de
Unidad Financiera




FONAES
CONTABILIDAD

Firma y Sello
Contador

Fondo Ambiental de El Salvador (FONAES)
BALANCE DE COMPROBACION
Del 1 de Enero al 31 de Diciembre (Definitivo) del 2014
(EN DOLARES)

21/01/2015

Pag. 1 de 4

Agrupación Operacional : 3 Recursos de Caracter Especial

CODIGO	CONCEPTO	SALDO ANTERIOR	DEBE	HABER	SALDO ACUMULADO
2	Recursos				
21	Fondos	1,447,570.97	4,270,585.71	4,014,505.56	1,703,651.12
211	Disponibilidades	573,859.33	2,595,630.47	2,320,751.57	848,738.23
21109	Bancos Comerciales M/D	573,859.33	1,313,031.48	1,038,152.58	848,738.23
212	Anticipos de Fondos	0.00	1,200.00	1,200.00	0.00
21201	Anticipos a Empleados	0.00	1,200.00	1,200.00	0.00
213	Deudores Monetarios	0.00	1,281,398.99	1,281,398.99	0.00
21315	D.M. x Ingresos Financieros y Otros	0.00	39,204.41	39,204.41	0.00
21316	D.M. x Transferencias Corrientes Recibidas	0.00	698,821.63	698,821.63	0.00
21322	D.M. x Transferencias de Capital Recibidas	0.00	535,085.00	535,085.00	0.00
21383	D.M. x Recuperación de Inversiones Financieras Temporales	0.00	0.00	0.00	0.00
21389	D.M. x Operaciones de Ejercicios Anteriores	0.00	8,287.95	8,287.95	0.00
22	Inversiones Financieras	752,802.64	1,513,352.21	1,515,035.17	751,119.68
221	Inversiones Temporales	746,800.00	1,493,600.00	1,493,600.00	746,800.00
22103	Depósitos a Plazo en el Sector Financiero en el Interior	746,800.00	1,493,600.00	1,493,600.00	746,800.00
226	Inversiones Intangibles	6,002.64	19,752.21	21,435.17	4,319.68
22605	Seguros Pagados por Anticipado	0.00	9,102.23	9,102.23	0.00
22615	Derechos de Propiedad Intangible	9,368.29	1,095.75	452.00	10,012.04
22699	Amortizaciones Acumuladas	3,365.65	9,554.23	11,880.94	5,692.36
23	Inversiones en Existencias	4,073.64	11,205.00	10,448.04	4,830.60
231	Existencias Institucionales	4,073.64	11,205.00	10,448.04	4,830.60
23109	Productos Químicos, Combustibles y Lubricantes	4,073.64	11,205.00	10,448.04	4,830.60
23117	Maquinaria, Equipo y Mobiliario Diverso	0.00	0.00	0.00	0.00
24	Inversiones en Bienes de Uso	116,835.36	3,461.87	21,334.62	98,962.61
241	Bienes Depreciables	116,835.36	3,461.87	21,334.62	98,962.61
24117	Equipo de Transporte, Tracción y Elevación	220,174.03	0.00	0.00	220,174.03
24119	Maquinaria, Equipo y Mobiliario Diverso	32,718.46	3,461.87	0.00	36,180.33
24199	Depreciación Acumulada	136,057.13	0.00	21,334.62	157,391.75
25	Inversiones en Proyectos y Programas	0.00	146,936.16	146,936.16	0.00
252	Inversiones en Bienes de Uso Público	0.00	146,936.16	146,936.16	0.00
25273	Maquinaria, Equipo y Mobiliario Diverso	0.00	48,978.72	48,978.72	0.00
25291	Costos Acumulados de la Inversión	0.00	48,978.72	48,978.72	0.00
25299	Aplicación Inversiones Públicas	0.00	48,978.72	48,978.72	0.00
Sub Total Título		1,447,570.97	4,270,585.71	4,014,505.56	1,703,651.12

Fondo Ambiental de El Salvador (FONAES)

21/01/2015

BALANCE DE COMPROBACION

Pag. 2 de 4

Del 1 de Enero al 31 de Diciembre (Definitivo) del 2014
(EN DOLARES)

Agrupacion Operacional : 3 Recursos de Caracter Especial

CODIGO	CONCEPTO	SALDO ANTERIOR	DEBE	HABER	SALDO ACUMULADO
4	Obligaciones con Terceros	233,007.23	1,257,245.55	1,037,432.67	13,194.35
41	Deuda Corriente	0.00	1,024,238.32	1,024,238.32	0.00
412	Depósitos de Terceros	0.00	4,523.88	4,523.88	0.00
41251	Depósitos Retenciones Fiscales	0.00	4,523.88	4,523.88	0.00
413	Acreedores Monetarios	0.00	1,019,714.44	1,019,714.44	0.00
41351	A. M. x Remuneraciones	0.00	334,376.27	334,376.27	0.00
41354	A.M. x Adquisiciones de Bienes y Servicios	0.00	169,372.31	169,372.31	0.00
41355	A.M. x Gastos Financieros y Otros	0.00	11,097.02	11,097.02	0.00
41361	A.M. x Inversiones en Activos Fijos	0.00	55,658.70	55,658.70	0.00
41362	A.M. x Transferencias de Capital Otorgadas	0.00	216,202.91	216,202.91	0.00
41389	A.M. x Operaciones de Ejercicios Anteriores	0.00	233,007.23	233,007.23	0.00
42	Financiamiento de Terceros	233,007.23	233,007.23	13,194.35	13,194.35
424	Acreedores Financieros	233,007.23	233,007.23	13,194.35	13,194.35
42451	Acreedores Monetarios por Pagar	233,007.23	233,007.23	13,194.35	13,194.35
Sub Total Título		233,007.23	1,257,245.55	1,037,432.67	13,194.35

Fondo Ambiental de El Salvador (FONAES)
BALANCE DE COMPROBACION
Del 1 de Enero al 31 de Diciembre (Definitivo) del 2014
(EN DOLARES)


Agrupacion Operacional : 3 Recursos de Caracter Especial

CODIGO	CONCEPTO	SALDO ANTERIOR	DEBE	HABER	SALDO ACUMULADO
8	Obligaciones Propias	1,214,563.74	3,007,702.27	3,483,595.30	1,690,456.77
81	Patrimonio Estatal	1,214,563.74	920,797.32	1,396,690.35	1,690,456.77
811	Patrimonio	468,318.53	920,797.32	1,396,690.35	944,211.56
81103	Patrimonio Instituciones Descentralizadas	524,049.76	0.00	0.00	524,049.76
81107	Donaciones y Legados Bienes Corporales	32,072.11	0.00	0.00	32,072.11
81109	Resultado Ejercicios Anteriores	(203,094.70)	0.00	115,291.36	(87,803.34)
81111	Resultado Ejercicio Corriente	115,291.36	920,797.32	1,281,398.99	475,893.03
812	Reservas	746,245.21	0.00	0.00	746,245.21
81203	Reserva Técnica	746,245.21	0.00	0.00	746,245.21
83	Gastos de Gestión	0.00	805,505.96	805,505.96	0.00
831	Gastos de Inversiones Públicas	0.00	48,978.72	48,978.72	0.00
83169	Proyectos y Programas de Desarrollo Social Diversos	0.00	48,978.72	48,978.72	0.00
833	Gastos en Personal	0.00	334,376.27	334,376.27	0.00
83301	Remuneraciones Personal Permanente	0.00	303,965.73	303,965.73	0.00
83307	Contrib. Patronales a Inst. de Seguridad Social Pública	0.00	11,884.84	11,884.84	0.00
83309	Contrib. Patronales a Inst de Seguridad Social Privadas	0.00	18,525.70	18,525.70	0.00
834	Gastos en Bienes de Consumo y Servicios	0.00	168,615.35	168,615.35	0.00
83401	Productos Alimenticios, Agropecuarios y Forestales	0.00	10,326.00	10,326.00	0.00
83403	Productos Textiles y Vestuarios	0.00	7,107.46	7,107.46	0.00
83405	Materiales de Oficina, Productos de Papel e Impresos	0.00	5,954.09	5,954.09	0.00
83407	Productos de Cuero y Caucho	0.00	2,219.87	2,219.87	0.00
83409	Productos Químicos, Combustibles y Lubricantes	0.00	14,895.53	14,895.53	0.00
83411	Minerales y Productos Derivados	0.00	4.00	4.00	0.00
83413	Materiales de Uso o Consumo	0.00	3,726.73	3,726.73	0.00
83415	Bienes de Uso y Consumo Diverso	0.00	7,404.78	7,404.78	0.00
83417	Servicios Básicos	0.00	18,597.54	18,597.54	0.00
83419	Mantenimiento y Reparación	0.00	6,825.69	6,825.69	0.00
83421	Servicios Comerciales	0.00	20,648.34	20,648.34	0.00
83423	Otros Servicios y Arrendamientos Diversos	0.00	7,337.17	7,337.17	0.00
83425	Arrendamientos y Derechos	0.00	32,871.70	32,871.70	0.00
83427	Pasajes y Viáticos	0.00	12,062.70	12,062.70	0.00
83429	Servicios Técnicos y Profesionales	0.00	18,633.75	18,633.75	0.00
835	Gastos en Bienes Capitalizables	0.00	2,122.36	2,122.36	0.00
83501	Maquinarias y Equipos de Producción	0.00	741.37	741.37	0.00
83507	Maquinaria, Equipo y Mobiliario Diverso	0.00	1,380.99	1,380.99	0.00
836	Gastos Financieros y Otros	0.00	11,097.02	11,097.02	0.00
83601	Primas y Gastos por Seguros y Comisiones Bancarias	0.00	9,185.92	9,185.92	0.00
83603	Impuestos, Tasas y Derechos	0.00	1,911.10	1,911.10	0.00
83613	Gastos Corrientes Diversos	0.00	0.00	0.00	0.00
837	Gastos en Transferencias Otorgadas	0.00	216,202.91	216,202.91	0.00

Fondo Ambiental de El Salvador (FONAES)
BALANCE DE COMPROBACION
Del 1 de Enero al 31 de Diciembre (Definitivo) del 2014
(EN DOLARES)

Agrupacion Operacional : 3 Recursos de Caracter Especial

CODIGO	CONCEPTO	SALDO ANTERIOR	DEBE	HABER	SALDO ACUMULADO
83707	Transferencias de Capital al Sector Público	0.00	119,097.09	119,097.09	0.00
83711	Transferencias de Capital al Sector Privado	0.00	97,105.82	97,105.82	0.00
838	Costos de Ventas y Cargos Calculados	0.00	24,113.33	24,113.33	0.00
83811	Amortización de Inversiones Intangibles	0.00	2,778.71	2,778.71	0.00
83815	Depreciación de Bienes de Uso	0.00	21,334.62	21,334.62	0.00
85	Ingresos de Gestión	0.00	1,281,398.99	1,281,398.99	0.00
855	Ingresos Financieros y Otros	0.00	39,184.41	39,184.41	0.00
85503	Rentabilidad de Inversiones Financieras	0.00	39,184.41	39,184.41	0.00
856	Ingresos por Transferencias Corrientes Recibidas	0.00	698,821.63	698,821.63	0.00
85605	Transferencias Corrientes del Sector Público	0.00	482,800.00	482,800.00	0.00
85607	Transferencias Corrientes del Sector Privado	0.00	41,674.00	41,674.00	0.00
85609	Transferencias Corrientes del Sector Externo	0.00	174,347.63	174,347.63	0.00
857	Ingresos por Transferencias de Capital Recibidas	0.00	535,085.00	535,085.00	0.00
85705	Transferencias de Capital del Sector Privado	0.00	0.00	0.00	0.00
85707	Transferencias de Capital del Sector Externo	0.00	535,085.00	535,085.00	0.00
859	Ingresos por Actualizaciones y Ajustes	0.00	8,307.95	8,307.95	0.00
85909	Ingresos Diversos	0.00	20.00	20.00	0.00
85955	Ajustes de Ejercicios Anteriores	0.00	8,287.95	8,287.95	0.00
Sub-Total Título		1,214,563.74	3,007,702.27	3,483,595.30	1,690,456.77
Total		0.00	8,535,533.53	8,535,533.53	0.00




FONAES
UFI




FONAES
CONTABILIDAD

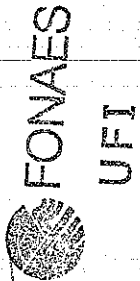


Fondo Ambiental de El Salvador (FONAES)
 ESTADO DE RENDIMIENTO ECONOMICO
 Del 1 de Enero al 31 de Diciembre (Definitivo) del 2014
 (EN DOLARES)

21/01/2015
 Pag. 2 de 2

Agrupación Operacional : 3 Recursos de Caracter Especial

F. 
 JEFE UFI



F. 
 CONTADOR






Fondo Ambiental de El Salvador (FONAES)
ESTADO DE FLUJO DE FONDOS
Del 1 de Enero al 31 de Diciembre (Definitivo) del 2014
(EN DOLARES)

21/01/2015

Pag. 1 de 1

Agrupacion Operacional : 3 Recursos de Caracter Especial

ESTRUCTURA	CORRIENTE	ANTERIOR
DISPONIBILIDADES INICIALES	573,859.33	0.00
DISPONIBILIDADES INICIALES	573,859.33	0.00
RESULTADO OPERACIONAL NETO	274,878.90	0.00
FUENTES OPERACIONALES	1,281,398.99	0.00
USOS OPERACIONALES	1,006,520.09	0.00
RESULTADO NO OPERACIONAL NETO	0.00	0.00
FUENTES NO OPERACIONALES	5,123.88	0.00
USOS NO OPERACIONALES	5,123.88	0.00
DISPONIBILIDAD FINAL	848,738.23	0.00


F. Jefe UFI


 FONAES
UFI

 FONAES
CONTABILIDAD
F.



CONTADOR

Agrupacion Operacional : 3 Recursos de Caracter Especial


FUENTES	CORRIENTE	ANTERIOR	USOS	CORRIENTE	ANTERIOR
OPERACIONAL	1,281,398.99	0.00	OPERACIONAL	1,006,520.09	0.00
D.M. x Ingresos Financieros y Otros	39,204.41	0.00	A. M. x Remuneraciones	325,228.85	0.00
D.M. x Transferencias Corrientes Recibidas	698,821.63	0.00	A.M. x Adquisiciones de Bienes y Servicios	168,909.41	0.00
D.M. x Transferencias de Capital Recibidas	535,085.00	0.00	A.M. x Gastos Financieros y Otros	11,097.02	0.00
D.M. x Operaciones de Ejercicios Anteriores	8,287.95	0.00	A.M. x Inversiones en Activos Fijos	55,658.70	0.00
NO-OPERACIONAL	5,123.88	0.00	A.M. x Transferencias de Capital Otorgadas	216,202.91	0.00
Anticipos a Empleados	600.00	0.00	A.M. x Operaciones de Ejercicios Anteriores	229,423.20	0.00
Depósitos Retenciones Fiscales	4,523.88	0.00	NO OPERACIONAL	5,123.88	0.00
TOTAL FUENTES	1,286,522.87	0.00	Anticipos a Empleados	600.00	0.00
			Depósitos Retenciones Fiscales	4,523.88	0.00
			AUMENTO NETO DE DISPONIBILIDADES	274,878.90	0.00
			TOTAL USOS	1,286,522.87	0.00



UFI





CONTABILIDAD




Agrupación Operacional : 3 Recursos de Caracter Especial

Recursos	Corriente
Fondos:	
Disponibilidades	848,738.23
Inversiones Financieras	751,119.68
Inversiones Temporales	746,800.00
Inversiones Intangibles	4,319.68
Inversiones en Existencias	4,830.60
Existencias Institucionales	4,830.60
Inversiones en Bienes de Uso	98,962.61
Bienes Depreciables	98,962.61
Inversiones en Proyectos y Programas	.00
Inversiones en Bienes de Uso Público	.00
TOTAL RECURSOS	1,703,651.12


FONAES
UFI
 F. _____
 JEFE UFI

Fondo Ambiental de El Salvador (FONAES)
ESTADO DE SITUACION FINANCIERA
al 31 de Diciembre (Definitivo) del 2014
(EN DOLARES)

Obligaciones	Corriente
Deuda Corriente	.00
Acreedores Monetarios	.00
Financiamiento de Terceros	13,194.35
Acreedores Financieros	13,194.35
SUB TOTAL	13,194.35
Patrimonio Estatal	1,690,456.77
Patrimonio	944,211.56
Reservas	746,245.21
Resultado del Ejercicio	.00
SUB TOTAL	1,690,456.77
TOTAL OBLIGACIONES	1,703,651.12



FONAES
CONTABILIDAD
 F. _____
 CONTADOR

FONDO AMBIENTAL DE EL SALVADOR (FONAES)


ESTADO DE EJECUCION PRESUPUESTARIA DE INGRESOS
Reporte Acumulado Del 1 de Enero al 31 de Diciembre (Definitivo) del 2014
(EN DOLARES)

Agrupacion Operacional : 3 Recursos de Caracter Especial

CODIGO	CONCEPTO	PRESUPUESTO	DEVENGADO	SALDO PRESUPUESTARIO
15	INGRESOS FINANCIEROS Y OTROS	28,600.00	39,204.41	-10,604.41
151	Rendimientos de Títulos y Valores	28,300.00	39,184.41	-10,884.41
15105	Rentabilidad de Depósitos a Plazos	28,000.00	38,854.11	-10,854.11
15199	Otras Rentabilidades Financieras	300.00	330.30	-30.30
157	Otros Ingresos no Clasificados	300.00	20.00	280.00
15799	Ingresos Diversos	300.00	20.00	280.00
16	TRANSFERENCIAS CORRIENTES	706,105.00	698,821.63	7,283.37
162	Transferencias Corrientes del Sector Público	432,800.00	482,800.00	-50,000.00
1624400	Ramo de Medio Ambiente y Recursos Naturales	432,800.00	482,800.00	-50,000.00
163	Transferencias Corrientes del Sector Privado	23,000.00	41,674.00	-18,674.00
16301	De Empresas Privadas no Financieras	7,000.00	1,925.00	5,075.00
16302	De Empresas Privadas Financieras	15,000.00	36,276.00	-21,276.00
16303	De Organismos sin Fines de Lucro	1,000.00	3,473.00	-2,473.00
164	Transferencias Corrientes del Sector Externo	250,305.00	174,347.63	75,957.37
16403	De Gobiernos y Organismos Gubernamentales	142,450.00	66,493.63	75,956.37
16404	De Organismos Multilaterales	107,855.00	107,854.00	1.00
22	TRANSFERENCIAS DE CAPITAL	1,583,155.00	535,085.00	1,048,070.00
224	Transferencias de Capital del Sector Externo	1,583,155.00	535,085.00	1,048,070.00
22403	De Gobiernos y Organismos Gubernamentales	1,583,155.00	535,085.00	1,048,070.00
32	SALDOS AÑOS ANTERIORES	257,440.52	0.00	257,440.52
321	Saldos Iniciales de Caja y Banco	257,440.52	0.00	257,440.52
32102	Saldo Inicial en Banco	257,440.52	0.00	257,440.52
Total Rubro		2,575,300.52	1,273,111.04	1,302,189.48
Total Cuenta		2,575,300.52	1,273,111.04	1,302,189.48
Total Especifico		2,575,300.52	1,273,111.04	1,302,189.48



F. **JEFE UFI**



FONAES
UFI



FONAES
CONTABILIDAD



F. **CONTADOR**



FONDO AMBIENTAL DE EL SALVADOR (FONAES)
ESTADO DE EJECUCION PRESUPUESTARIA DE EGRESOS
Reporte Acumulado Del 1 de Enero al 31 de Diciembre (Definitivo) del 2014
(EN DOLARES)

Agrupacion Operacional : 3 Recursos de Caracter Especial

CODIGO	CONCEPTO	CREDITO PRESUPUESTARIO	DEVENGADO	SALDO PRESUPUESTARIO
51	Remuneraciones	448,100.00	334,376.27	113,723.73
511	Remuneraciones Permanentes	408,232.48	303,965.73	104,266.75
51101	Sueldos	384,569.16	286,205.91	98,363.25
51103	Aguinaldos	20,063.32	16,059.82	4,003.50
51105	Dietas	3,600.00	1,700.00	1,900.00
514	Contribuciones Patronales a Inst de Seg Social Públicas	13,972.52	11,884.84	2,087.68
51401	Por Remuneraciones Permanentes	13,972.52	11,884.84	2,087.68
515	Contribuciones Patronales a Inst de Seg Social Privadas	25,895.00	18,525.70	7,369.30
51501	Por Remuneraciones Permanentes	25,895.00	18,525.70	7,369.30
54	Adquisiciones de Bienes y Servicios	534,557.28	169,372.31	365,184.97
541	Bienes de Uso y Consumo	63,624.84	52,395.42	11,229.42
54101	Productos Alimenticios para Personas	8,221.16	6,476.73	1,744.43
54103	Productos Agropecuarios y Forestales	4,175.78	3,849.27	326.51
54104	Productos Textiles y Vestuarios	7,163.75	7,107.46	56.29
54105	Productos de Papel y Cartón	4,313.08	4,110.12	202.96
54106	Productos de Cuero y Caucho	350.00	274.24	75.76
54107	Productos Químicos	3,875.47	3,620.74	254.73
54108	Productos Farmacéuticos y Medicinales	863.89	816.75	47.14
54109	Llantas y Neumáticos	2,605.00	1,945.63	659.37
54110	Combustibles y Lubricantes	16,240.00	11,215.00	5,025.00
54111	Minerales no Metálicos y Productos Derivados	50.00	0.00	50.00
54112	Minerales Metálicos y Productos Derivados	100.00	4.00	96.00
54114	Materiales de Oficina	2,074.70	1,663.97	410.73
54115	Materiales Informáticos	4,300.00	3,708.84	591.16
54116	Libros , Textos, Útiles de Enseñanza y Publicaciones	300.00	180.00	120.00
54118	Herramientas, Repuestos y Accesorios	5,567.23	4,865.68	701.55
54119	Materiales Eléctricos	150.00	17.89	132.11
54199	Bienes de Uso y Consumo Diversos	3,274.78	2,539.10	735.68
542	Servicios Básicos	19,697.42	18,597.54	1,099.88
54201	Servicios de Energía Eléctrica	9,003.98	8,805.16	198.82
54202	Servicios de Agua	1,093.44	403.16	690.28
54203	Servicios de Telecomunicaciones	9,500.00	9,331.22	168.78
54204	Servicios de Correos	100.00	58.00	42.00
543	Servicios Generales y Arrendamientos	78,795.02	67,682.90	11,112.12
54301	Mantenimientos y Reparaciones de Bienes Muebles	5,679.25	679.25	5,000.00
54302	Mantenimientos y Reparaciones de Vehículos	7,803.94	6,146.44	1,657.50
54305	Servicios de Publicidad	3,176.81	2,047.26	1,129.55



FONDO AMBIENTAL DE EL SALVADOR (FONAES)
ESTADO DE EJECUCION PRESUPUESTARIA DE EGRESOS
Reporte Acumulado Del 1 de Enero al 31 de Diciembre (Definitivo) del 2014
(EN DOLARES)

Agrupacion Operacional : 3 Recursos de Caracter Especial



CODIGO	CONCEPTO	CREDITO PRESUPUESTARIO	DEVENGADO	SALDO PRESUPUESTARIO
54306	Servicios de Vigilancia	14,026.60	14,007.12	19.48
54307	Servicios de Limpiezas y Fumigaciones	540.00	435.50	104.50
54308	Servicios de Lavanderías y Planchado	85.00	64.50	20.50
54313	Impresiones, Publicaciones y Reproducciones	4,662.06	4,093.96	568.10
54314	Atenciones Oficiales	1,700.00	1,139.85	560.15
54316	Arrendamiento de Bienes Muebles	60.00	56.50	3.50
54317	Arrendamiento de Bienes Inmuebles	32,893.40	32,815.20	78.20
54399	Servicios Generales y Arrendamientos Diversos	8,167.96	6,197.32	1,970.64
544	Pasajes y Viáticos	40,500.00	12,062.70	28,437.30
54402	Pasajes al Exterior	16,925.00	2,520.00	14,405.00
54403	Viáticos por Comisión Interna	3,575.00	2,542.70	1,032.30
54404	Viáticos por Comisión Externa	20,000.00	7,000.00	13,000.00
545	Consultorías, Estudios e Investigaciones	331,940.00	18,633.75	313,306.25
54502	Servicios del Medio Ambiente y Recursos Naturales	228,635.00	0.00	228,635.00
54503	Servicios Jurídicos	675.00	323.00	352.00
54504	Servicios de Contabilidad y Auditoría	3,800.00	0.00	3,800.00
54505	Servicios de Capacitación	5,000.00	239.00	4,761.00
54599	Consultorías, Estudios e Investigaciones Diversas	93,830.00	18,071.75	75,758.25
55	Gastos Financieros y Otros	14,100.00	11,097.02	3,002.98
555	Impuestos, Tasas y Derechos	4,300.00	1,911.10	2,388.90
55599	Impuestos, Tasas y Derechos Diversos	4,300.00	1,911.10	2,388.90
556	Seguros, Comisiones y Gastos Bancarios	9,300.00	9,185.92	114.08
55601	Primas y Gastos de Seguros de Personas	2,200.00	2,147.74	52.26
55602	Primas y Gastos de Seguros de Bienes	7,000.00	6,979.98	20.02
55603	Comisiones y Gastos Bancarios	100.00	58.20	41.80
557	Otros Gastos no Clasificados	500.00	0.00	500.00
55703	Multas y Costas Judiciales	300.00	0.00	300.00
55799	Gastos Diversos	200.00	0.00	200.00
61	Inversiones en Activos Fijos	595,343.72	55,658.70	539,685.02
611	Bienes Muebles	590,876.22	54,562.95	536,313.27
61101	Mobiliarios	10,340.00	366.00	9,974.00
61102	Maquinarias y Equipos	22,436.37	741.37	21,695.00
61104	Equipos Informáticos	10,991.13	4,200.92	6,790.21
61105	Vehículos de Transporte	45,730.00	0.00	45,730.00
61199	Bienes Muebles Diversos	501,378.72	49,254.66	452,124.06
614	Intangibles	4,467.50	1,095.75	3,371.75
61403	Derechos de Propiedad Intelectual	1,095.75	1,095.75	0.00






FONDO AMBIENTAL DE EL SALVADOR (FONAES)
ESTADO DE EJECUCION PRESUPUESTARIA DE EGRESOS
 Reporte Acumulado Del 1 de Enero al 31 de Diciembre (Definitivo) del 2014
 (EN DOLARES)

Agrupacion Operacional : 3 Recursos de Caracter Especial

CODIGO	CONCEPTO	CREDITO PRESUPUESTARIO	DEVENGADO	SALDO PRESUPUESTARIO
61499	Derechos de Intangibles Diversos	3,371.75	0.00	3,371.75
62	Transferencias de Capital	983,199.52	216,202.91	766,996.61
622	Transferencias de Capital al Sector Público	667,321.62	119,097.09	548,224.53
62201	Transferencias de Capital al Sector Público	667,321.62	119,097.09	548,224.53
623	Transferencias de Capital al Sector Privado	315,877.90	97,105.82	218,772.08
62303	A Organismos Sin Fines de Lucro	315,877.90	97,105.82	218,772.08
Total Rubro		2,575,300.52	786,707.21	1,788,593.31
Total Cuenta		2,575,300.52	786,707.21	1,788,593.31
Total Especifico		2,575,300.52	786,707.21	1,788,593.31


 F.  **FONAES**
UFI
JEFE UFI

 **FONAES**
CONTABILIDAD
 F. 
CONTADOR



FONAES
FONDO AMBIENTAL DE EL SALVADOR

GOBIERNO DE
EL SALVADOR
UNÁMONOS PARA CRECER

San Salvador, 24 de febrero de 2014


Señor.
Inmar Rolando Reyes
Director General de Contabilidad Gubernamental
Ministerio de Hacienda
Presenté.

Reciba un cordial saludo de parte de nuestra Institución.

Por este medio le remito notas explicativas a los Estados Financieros correspondientes al cierre del ejercicio económico 2014.

Sin más que informar, me suscribo de Usted.

Atentamente,



TRANSITO GOMEZ
Unidad Financiera Institucional.



FONAES
UFI



Brasilis
20 FEB 2015



FONAES
FONDO AMBIENTAL DE EL SALVADOR

GOBIERNO DE
EL SALVADOR
UNÁMONOS PARA CRECER

FONDO AMBIENTAL DE EL SALVADOR

NOTAS EXPLICATIVAS AL 31 DICIEMBRE 2014

SAN SALVADOR

INDICE

INDICE.....	2
NOTA 1- OPERACIONES.....	3
NOTA 2- PRINCIPALES POLITICAS CONTABLES.....	4
NOTAS AL ESTADO DE SITUACIÓN FINANCIERA AL 31 DE DICIEMBRE DE 2014.....	6
NOTA 3 - DISPONIBILIDADES.....	6
NOTA 4 - INVERSIONES FINANCIERAS.....	6
NOTA 5 - INVERSIONES EN EXISTENCIAS.....	8
NOTA 6 - INVERSIÓN EN BIENES DE USO.....	8
NOTA 7 - ACREEDORES FINANCIEROS.....	8
NOTA 8 - PATRIMONIO ESTATAL.....	9
NOTA 8 - A PATRIMONIO.....	9
NOTA 8 - B - RESERVAS.....	9
NOTAS AL ESTADO DE RENDIMIENTO ECONÓMICO AL 31 DE DICIEMBRE DE 2014.....	10
NOTA 9 - GASTOS DE GESTIÓN.....	10
NOTA 9 - A GASTOS EN PERSONAL.....	10
NOTA 9 - B GASTOS EN BIENES DE CONSUMO Y SERVICIO.....	11
NOTA 9 - C GASTOS EN BIENES CAPITALIZABLES.....	11
NOTA 9 - D GASTOS FINANCIEROS Y OTROS.....	11
NOTA 9 - E GASTOS EN TRANSFERENCIAS OTORGADAS.....	12
NOTA 9 - F COSTOS DE VENTA Y CARGOS CALCULADOS.....	12
NOTA 10 - INGRESOS DE GESTIÓN.....	12
NOTA 10 - A INGRESOS FINANCIEROS Y OTROS.....	12
NOTAS AL ESTADO DE FLUJO DE FONDOS AL 31 DE DICIEMBRE DE 2014.....	14
NOTA 11 DISPONIBILIDADES.....	14
NOTA 12 - FUENTES.....	14
NOTA 13 - USOS.....	14
NOTA 14 - RESULTADO NETO.....	15
NOTAS AL ESTADO DE EJECUCIÓN PRESUPUESTARIA AL 31 DE DICIEMBRE DE 2014.....	16
NOTA 15 - PRESUPUESTO DE INGRESOS.....	16
NOTA 16 - PRESUPUESTO DE EGRESO.....	16

FONAES

FONDO AMBIENTAL DE EL SALVADOR

NOTA 1- OPERACIONES.

ANTECEDENTES

El Fondo Ambiental de El Salvador (FONAES), se creó como una entidad de derecho público descentralizada, con autonomía en la administración de su patrimonio y en el ejercicio de sus funciones con personalidad jurídica propia y duración indefinida adscrita a la secretaría de estado que el presidente de la republica determine, FONAES fue creada, mediante Decreto Legislativo No. 584 de fecha 30 de junio de 1993, publicado en el Diario Oficial No. 149, Tomo 320, del 13 de agosto del mismo año.

Visión.

Constituirse en un referente nacional e internacional en soluciones financieras para la recuperación ambiental y la adaptación al cambio climático.

Misión.

Brinda soluciones financieras que aseguran la implementación de políticas de recuperación ambiental y adaptación al cambio climático.

Objetivos Estratégicos

- Consolidar a FONAES como el principal instrumento de financiamiento de las políticas de recuperación del medio ambiente y de adaptación al cambio climático.
- Asegurar la eficacia y la eficiencia en la captación y potenciación de recursos mediante la aplicación de soluciones financieras innovadoras que garanticen la sostenibilidad ambiental y la capacidad de adaptación frente al cambio climático.
- Fortalecer alianzas estratégicas que aseguren el financiamiento de las políticas de recuperación ambiental y adaptación al cambio climático.

NOTA 2- PRINCIPALES POLITICAS CONTABLES.

Los Estados Financieros del Fondo Ambiental de El Salvador (FONAES), han sido preparados de acuerdo con los Principios de Contabilidad Generalmente Aceptados para Instituciones Gubernamentales en El Salvador, que corresponden a los establecidos en el Manual del Sistema de Contabilidad Gubernamental aprobado por la Dirección de Contabilidad Gubernamental del Ministerio de Hacienda, dependencia encargada de establecer las normas y Reglamentaciones en materia de contabilidad gubernamental y de ejercer el control y supervisión técnica de las Instituciones que integran el sector público de El Salvador. Un resumen de las principales políticas contables se presenta a continuación:

- **Inversiones en bienes de uso y su depreciación.**

Estos bienes se valúan al costo de adquisición y su depreciación es calculada bajo el método de línea recta sobre una base estimada de vida útil de los activos depreciables. Las compras de bienes muebles cuyo valor es hasta US \$ 600.00 así como los desembolsos por reparaciones y mantenimiento, se cargan al gasto de gestión del ejercicio.

Las tasas de depreciación utilizadas se detallan continuación:

Edificaciones y Obras de Infraestructura	40 años
Maquinaria de Producción y Equipo de transporte	10 años
Otros bienes muebles	5 años

- **Principio de devengado**

La contabilidad gubernamental registra los recursos y obligaciones en el momento que se generan, independientemente de la percepción o pago de dinero y siempre que sea posible cuantificarla de manera fiable; la institución registra la contabilidad aplicando dicho principio.

▪ **Período contable.**

Los estados financieros presentan la situación financiera y los excedentes de las operaciones por el periodo comprendido del 01 de enero al 31 de Diciembre de 2014.

▪ **Donaciones.**

Las donaciones que se reciben son registradas en las cuentas patrimoniales a valores estimados de realización.

UNIDAD MONETARIA

Como resultado de la entrada en vigor de la Ley de Integración Monetaria a partir del 1 de enero de 2001, en la que se establece el tipo fijo e inalterable de cambio entre el colón y el dólar de los Estados Unidos de América en 08.75 por \$1.00 y establece que todas las operaciones financieras, tales como depósitos bancarios, créditos, pensiones, emisiones de títulos valores y cualesquier otras realizadas por medio del sistema financiero, se expresarán en dólares, y las operaciones o transacciones del sistema financiero que se hayan realizado o pactado en colones con anterioridad a la vigencia de esta Ley, se expresarán en dólares al tipo de cambio establecido en la misma. Asimismo, la Ley permite a las Instituciones mantener los registros contables en colones o en dólares de los Estados Unidos de América. Los libros de la Institución se llevan en dólares de los Estados Unidos de América, representados por el símbolo \$ en los estados financieros adjuntos.

NOTAS AL ESTADO DE SITUACIÓN FINANCIERA AL 31 DE DICIEMBRE DE
2014

NOTA 3 - DISPONIBILIDADES.

Los saldos totales de los recursos financieros disponibles al 31 de Diciembre del 2014 son \$ 848,738.23 dólares y para el 2013 fueron de \$ 573,859.33 dólares, a continuación se detallan los saldos de las diferentes cuentas bancarias que la institución tiene en el Sistema Financiero para el 2014:

Banco	Nº de Cuenta	Tipo de Cuenta	Monto
Banco Agrícola S.A.	01-32-002332-3	Corriente	\$ 122,888.27
Banco Agrícola S.A.	59-00-5837-87	Corriente	\$ 73,690.36
Banco Agrícola S.A.	59-00-5848-81	Corriente	\$ 185,085.00
Banco Agrícola S.A.	59-00-5848-92	Corriente	\$ 35,750.00
Banco Agrícola S.A.	59-00-5854-76	Corriente	\$ 62,584.00
Banco Agrícola S.A.	31-32-004183-5	Ahorro	\$ 1,109.39
Banco Agrícola S.A.	03-90-000187-4	Ahorro	\$ 0.11
Banco Scotiabank, S.A.	33-40-008765	Corriente	\$ 29,526.91
Banco Davivienda Salvadoreño, S.A.	04-25-10028220	Corriente	\$ 294,418.24
Mulfi Inversiones Banco Cooperativo de los Trabajadores S.C. de R.	75-04-0005971-7	Ahorro	\$ 43,017.42
Mulfi Inversiones Banco Cooperativo de los Trabajadores S.C. de R.	75-04-0006066-8	Ahorro	\$ 668.53
TOTAL			\$ 848,738.23

NOTA 4 - INVERSIONES FINANCIERAS.

Las Inversiones Temporales al 31 de Diciembre de 2014 fue de \$746,800.00 dólares y 2013 fue de \$746,800.00 dólares, monto que se conforma por Certificados de Depósitos a Plazo Fijo en el sistema financiero, con vencimiento a ciento ochenta días y las tasas de rendimientos durante el 2014 oscilan

entre el 4.50% al 5.60 % y para el 2013 oscilaron entre el 2.70% al 4.75 %, se detallan según el cuadro siguiente.

Inversiones Temporales en Depósitos a plazo

N° de Depósito	Banco	vigencia		Prorroga	dic-14	dic-13
153010	Multi Inversiones Banco Cooperativo de los Trabajadores S.C. de R.	06/12/2013	06/03/2014		\$746,800.00	
163642	Multi Inversiones Banco Cooperativo de los Trabajadores S.C. de R.	11/03/2014	07/09/2014	06/03/2015	\$746,800.00	
111961	Multi Inversiones Banco Cooperativo de los Trabajadores S.C. de R.	08/07/2012	03/01/2013			\$77,000.00
107566	Multi Inversiones Banco Cooperativo de los Trabajadores S.C. de R.	02/09/2012	28/02/2013			\$244,300.00
133278	Multi Inversiones Banco Cooperativo de los Trabajadores S.C. de R.	08/03/2013	07/05/2013			\$244,300.00
2601227000	Banco Davivienda Salvadoreño, S.A.	15/11/2012	15/05/2013			\$425,500.00
137834	Multi Inversiones Banco Cooperativo de los Trabajadores S.C. de R.	05/06/2013	02/12/2013			\$746,800.00

Inversiones Intangibles

El saldo de las Inversiones Intangibles al 31 de Diciembre de 2014 es de \$4,319.68, saldo que corresponde al valor en libros de 1 Licencia Microsoft Windows server cal 2008, 1 Licencia Microsoft Windows server standar cal 2008 R2, 17 licencias Microsoft Office hogar y pequeña empresa 2010, 17 licencias Windows 7 Professional, 2 Licencias Master Lex, 5 Licencias Microsoft hogar y negocio 2013, 1 Licencia Acrobat Profesional Versión 11, 25 licencia de Antivirus ESET ENDPOINT SECURITY, al 31 de Diciembre de 2013 fue de \$6,002.64, saldo que corresponde al valor en libros de 1 Licencia Microsoft Windows server cal 2008, 1 Licencia Microsoft Windows server standar cal 2008 R2, 17 licencias Microsoft Office hogar y pequeña empresa 2010, 17 licencias Windows 7 Professional, 2 Licencias Master Lex, 5 Licencias Microsoft hogar y negocio 2013, 1 Licencia Acrobat Profesional Versión 11, se detalla saldos y amortizaciones.

Cuenta	dic-14	dic-13
Derechos de Propiedad Intelectual	\$ 10,012.04	\$ 9,368.29
(-) Amortización Acumulada		
Derechos de Propiedad Intelectual	\$ (5,692.36)	\$ (3,365.65)
Total	\$ 4,319.68	\$ 6,002.64

NOTA 5 - INVERSIONES EN EXISTENCIAS

El saldo de las Existencias Institucionales al 31 de Diciembre de 2014 es de \$4,830.60 dólares, saldos que corresponden a la existencias de 970 cupones de combustible con valor de \$4.98 dólares C/U y al 31 de Diciembre de 2013 fue de \$4,073.64 dólares, saldos que corresponden a las existencias de 818 cupones de combustible con valor de \$4.98 dólares C/U.

NOTA 6 - INVERSIÓN EN BIENES DE USO.

Las inversiones en bienes de uso al 31 de Diciembre de 2014 y 2013 se detallan a continuación:

Cuenta	dic-14	dic-13
Vehículos de Transporte	\$ 220,174.03	\$ 220,174.03
Maquinaria, Equipos y mobiliario	\$ 11,287.65	\$ 11,287.65
Equipos Informáticos	\$ 24,892.68	\$ 21,430.81
(-) Depreciación Acumulada		
Equipo Transp. Tracción y Elevación	\$ (138,491.85)	\$ (122,681.33)
Maquinaria Equipo y Mobiliario Diverso	\$ (18,899.90)	\$ (13,375.80)
Total	\$ 98,962.61	\$ 116,835.36

El incremento al 31 de Diciembre de 2014 en la cuenta Equipos Informáticos se debe a la adquisición de un equipo Firewall Watchguard XTM y una computadora marca IMAC 21.

NOTA 7 - ACREEDORES FINANCIEROS

Los saldos de esta cuenta se conforman de Acreedores Monetarios por Pagar, por sub cuentas de cotizaciones y aportes patronales de las diferentes instituciones de seguridad social tanto privadas como

públicas e ISR retenido en planilla, también refleja un saldo en Operaciones de Ejercicios Anteriores que se debe a disminución con respecto a lo devengado en el precio de compra de tanques para el Programa Techo y Agua 2012-2013, según el detalle del siguiente cuadro.

Concepto	dic-14	dic-13
AM x Remuneraciones	\$ 9,147.42	\$ 6,576.61
AM x Adquisición de Bienes y Servicios	\$ 462.90	\$ 1,792.13
AM. x Inversiones en Activos Fijos	\$ -	\$ 223,675.00
AM. x Transferencia de Capital Otorgadas	\$ -	\$ 963.49
AM x Operación de ejercicios Anteriores	\$ 3,584.03	\$ -
Totales	\$ 13,194.35	\$ 233,007.23

NOTA 8 - PATRIMONIO ESTATAL

Este grupo al 31 de Diciembre de 2014, refleja un saldo de \$1, 690,456.77 dólares y para el 31 de Diciembre de 2013 \$1, 214,563.74 dólares.

NOTA 8 - A PATRIMONIO

Al 31 de Diciembre de 2014 refleja un saldo de dólares \$944,211.56 y al 31 de Diciembre de 2013 fue de \$468,318.53 dólares, estos montos incluyen las donaciones capitalizadas.

NOTA 8 - B - RESERVAS.

Esta reserva técnica se ha creado en cumplimiento al art. 15 de la Ley del FONAES y los saldos al 31 de Diciembre de 2014 y 2013 fue de \$ 746,245.21 dólares, para ambos ejercicios económicos no se ha incrementado dicha Reserva por disposiciones de Junta Directiva, para el presente Ejercicio 2014, según certificación de Acta de Junta Directiva No 17/13 punto seis, literal d), de fecha diez de diciembre de 2013.

**NOTAS AL ESTADO DE RENDIMIENTO ECONÓMICO AL 31 DE
DICIEMBRE DE 2014**

NOTA 9 - GASTOS DE GESTIÓN.

Los gastos de gestión institucionales, se presentan acumulados al 31 de Diciembre de cada ejercicio:

Gasto	dic-14	dic-13
Gastos de inversion publica	\$ 48,978.72	\$ 554,934.33
Gastos en personal	\$ 334,376.27	\$ 352,665.37
Gastos en bienes de consumo y servicio	\$ 168,615.35	\$ 164,554.79
Gastos en bienes capitalizables	\$ 2,122.36	\$ 227,757.92
Gastos financieros y otros	\$ 11,097.02	\$ 10,715.08
Gastos en transferencias otorgadas	\$ 216,202.91	\$ 496,315.71
Costos de Ventas y Cargos Calculados	\$ 24,113.33	\$ 25,832.57
Gastos de Actualizaciones y Ajustes		\$ 2,152.38
Total	\$ 805,505.96	\$ 1834,928.15

NOTA 9 - A GASTOS EN PERSONAL.

Los gastos en personal, se presentan acumulados al 31 de Diciembre de cada ejercicio:

Destino	dic-14	dic-13
Remuneraciones Personal Permanente	\$ 303,965.73	\$ 1,200.00
Remuneraciones Personal Eventual		\$ 279,009.43
Contrib. Patronales a Inst. de Seguridad Social Pública	\$ 11,884.84	\$ 10,885.88
Contrib. Patronales a Inst. de Seguridad Social Privada	\$ 18,525.70	\$ 17,634.23
Indemnizaciones		\$ 43,935.83
Total	\$ 334,376.27	\$ 352,665.37

NOTA 9 - B GASTOS EN BIENES DE CONSUMO Y SERVICIO.

Los gastos en bienes de consumo y servicios al 31 de Diciembre de 2014 y 2013 fueron según el siguiente cuadro.

Destino	dic-14	dic-13
Productos Alimenticios, Agropecuarios y Forestales	\$ 10,326.00	\$ 6,318.94
Productos Textiles y Vestuarios	\$ 7,107.46	\$ 4,714.84
Materiales de Oficina, Productos de Papel e Impresos	\$ 5,954.09	\$ 4,636.07
Productos de Cuero y Caucho	\$ 2,219.87	\$ 787.38
Productos Químicos, Combustibles y Lubricantes	\$ 14,895.53	\$ 14,909.15
Minerales y Productos Derivados	\$ 4.00	\$ 366.90
Materiales de Uso o Consumo	\$ 3,726.73	\$ 3,497.93
Bienes de Uso y Consumo Diverso	\$ 7,404.78	\$ 6,366.25
Servicios Básicos	\$ 18,597.54	\$ 18,549.84
Mantenimiento y Reparación	\$ 6,825.69	\$ 5,451.37
Servicios Comerciales	\$ 20,648.34	\$ 22,989.60
Otros Servicios y Arrendamientos Diversos	\$ 7,337.17	\$ 9,419.42
Arrendamientos y Derechos	\$ 32,871.70	\$ 30,147.00
Pasajes y Viáticos	\$ 12,062.70	\$ 2,260.30
Servicios Técnicos y Profesionales	\$ 18,633.75	\$ 34,139.80
Total	\$ 168,615.35	\$ 164,554.79

NOTA 9 - C GASTOS EN BIENES CAPITALIZABLES.

Los gastos en bienes capitalizables representan las compras de equipo, accesorios y mobiliario utilizado para el funcionamiento institucional, conformando un saldo al 31 de Diciembre de 2014 de \$2,122.36 dólares y para el 31 de Diciembre 2013 fueron de \$227,757.92 dólares, debido a que la cuenta Equipo y Mobiliario Diverso refleja la compra de tanques para el Proyecto Techo y Agua 2012-2013.

NOTA 9 - D GASTOS FINANCIEROS Y OTROS.

Los gastos financieros y otros incluyen los egresos por primas y gastos de seguros de personas, de Vehículos, de bienes y de Fidelidad de personas, comisiones y gastos bancarios, impuestos municipales y

refrendas de tarjetas de circulación de vehículos, al 31 de Diciembre de 2014 fueron de \$11,097.02 dólares y para el 2013 fueron de \$10,715.08 dólares.

NOTA 9 - E GASTOS EN TRANSFERENCIAS OTORGADAS.

Esta cantidad representa las transferencias otorgadas a Unidades Ejecutoras para la realización de proyectos, al 31 de Diciembre de 2014 el monto fue de \$216,202.91 dólares y para el 31 de Diciembre de 2013 el monto transferido fue de \$496,315.71 dólares.

NOTA 9 - F COSTOS DE VENTA Y CARGOS CALCULADOS.

Esta cuenta muestra los saldos correspondientes a las depreciaciones y amortizaciones, al 31 de Diciembre de 2014 presenta un saldo de \$24,113.33 y para el 31 de Diciembre de 2013 fue de \$25,832.57 dólares.

NOTA 9 - G COSTOS DE VENTA Y CARGOS CALCULADOS.

Esta cuenta al 31 de diciembre de 2014 no presenta saldo y al 31 de diciembre de 2013 fue de \$2,152.38.

NOTA 10 - INGRESOS DE GESTIÓN

Los ingresos de gestión se detallan según el siguiente orden:

Ingreso	dic-14	dic-13
Ingresos Financieros y Otros	\$ 39,184.41	\$ 28,120.59
Ingresos por Transferencias Corrientes	\$ 698,821.63	\$ 518,853.65
Ingresos por Transferencias de Capital Recibidas	\$ 535,085.00	\$ 1400,000.00
Ingresos por Actualización y Ajuste	\$ 8,307.95	\$ 3,245.27
Total	\$ 1281,398.99	\$ 1950,219.51

NOTA 10 - A INGRESOS FINANCIEROS Y OTROS

Los ingresos financieros y otros corresponden a la rentabilidad de inversiones financieras de Depósitos a Plazo y cuentas de ahorro, los cuales se detallan a continuación:

Ingreso Financieros y Otros	dic-14	dic-13
Rentabilidad de Depósitos a Plazo	\$ 38,854.11	\$ 27,383.64
Otras Rentabilidades Financieras	\$ 330.30	\$ 736.95
Total	\$ 39,184.41	\$ 28,120.59

NOTA 10 – B INGRESOS POR TRANSFERENCIAS CORRIENTES Y DE CAPITAL RECIBIDAS

Dentro de las transferencias recibidas al 31 de Diciembre de 2014, se recibieron en corrientes \$698,821.63 y de capital fueron \$535,085.00 las cuales corresponden a: subvención del MARN, transferencia del Fondo Francés para el Medio Ambiente Mundial para financiar Proyecto “La Montañona”, transferencias del Banco Interamericano de Desarrollo para financiar los Proyectos “Apoyo a la Implementación de la Estrategia Nacional de Cambio Climático” y “Fortalecimiento del Fondo Ambiental de El Salvador (FONAES)”, transferencia del PNUD para financiar Proyecto “Fortalecimiento de la Gobernabilidad y Sostenibilidad de los Servicios de Agua y Saneamiento”, transferencias del sector privado interno para financiar el programa de Guardianes Ambientales, y de parte del Gobierno de Francia para el Programa Techo y Agua 2012-2013 y Programa Techo y Agua 2014, las cuales se detallan a continuación.

Institución otorgante	Transferencia Corriente		Transferencia de Capital		Total Transferencias	
	dic-14	dic-13	dic-14	dic-13	dic-14	dic-13
GOBIERNO DE FRANCIA	\$ 3,000.00	\$ -	\$ 350,000.00	\$ 1400,000.00	\$ 353,000.00	\$ 1400,000.00
MINISTERIO DEL MEDIO AMBIENTE Y RECURSOS NATURALES	\$ 482,800.00	\$ 282,800.00	\$ -	\$ -	\$ 482,800.00	\$ 282,800.00
FONDO FRANCES PARA EL MEDIO AMBIENTE MUNDIAL	\$ -	\$ -	\$ 185,085.00	\$ -	\$ 185,085.00	\$ -
BANCO INTERAMERICANO DE DESARROLLO	\$ 107,854.00	\$ -	\$ -	\$ -	\$ 107,854.00	\$ -
PNUD	\$ 3,900.00	\$ -	\$ -	\$ -	\$ 3,900.00	\$ -
BANCO DAVIVIENDA SALVADOREÑO, S.A.	\$ 29,070.50	\$ 24,361.85	\$ -	\$ -	\$ 29,070.50	\$ 24,361.85
BANCO DE AMERICA CENTRAL, S.A.	\$ 7,205.50	\$ 6,503.47	\$ -	\$ -	\$ 7,205.50	\$ 6,503.47
FUNDACION EMPRESARIAL PARA LA ACCION SOCIAL	\$ 473.00	\$ -	\$ -	\$ -	\$ 473.00	\$ -
UNO EL SALVADOR, S.A. DE C.V.	\$ 1,925.00	\$ -	\$ -	\$ -	\$ 1,925.00	\$ -
FUNDACION SEMBRANDO ESPERANZA	\$ 3,000.00	\$ -	\$ -	\$ -	\$ 3,000.00	\$ -
TRANSF. DEL 15% POR ADMON. DEL PROG. TECHO Y AGUA	\$ 59,593.63	\$ 205,188.33	\$ -	\$ -	\$ 59,593.63	\$ 205,188.33
Total	\$ 698,821.63	\$ 518,853.65	\$ 535,085.00	\$ 1400,000.00	\$ 1233,906.63	\$ 1918,853.65

NOTAS AL ESTADO DE FLUJO DE FONDOS AL 31 DE DICIEMBRE DE 2014

NOTA 11 DISPONIBILIDADES

El Estado de Flujo de Fondos incluye las cifras correspondientes al ejercicio y representa los movimientos de carácter monetario que influyeron sobre la composición de las disponibilidades institucionales.

La composición y variación de las Disponibilidades iniciales y finales se resumen en el cuadro que a continuación se presenta:

Disponibilidades	dic-14			dic-13		
	Inicial	Variación	Final	Inicial	Variación	Final
Bancos comerciales	\$ 573,859.33	\$ 274,878.90	\$ 848,738.23	\$ 406,171.19	\$ 167,688.14	\$ 573,859.33
Total	\$ 573,859.33	\$ 274,878.90	\$ 848,738.23	\$ 406,171.19	\$ 167,688.14	\$ 573,859.33

NOTA 12 - FUENTES

Las Fuentes de donde provienen las disponibilidades, ascendieron a un monto de \$1,286,522.87 dólares al 31 de Diciembre de 2014 y para el 31 de Diciembre de 2013 fue de \$3,024,551.75 dólares, en percepciones de las diversas fuentes identificadas contablemente de las cuales se obtuvieron los recursos, que durante el ejercicio incidieron en las disponibilidades.

NOTA 13 - USOS

Con respecto al movimiento realizado a través de los Usos estos ascendieron a \$1,011,643.97 dólares al 31 de Diciembre de 2014 y para el 31 de Diciembre de 2013 a \$2,856,863.61 dólares, en egresos de las diversas fuentes identificadas contablemente que durante el ejercicio incidieron en las disponibilidades.

NOTA 14 - RESULTADO NETO

Al comparar el total de las Fuentes percibidas, con los Usos que representa la erogación efectiva, se obtiene un saldo neto de \$848,738.23 dólares, lo que indica que la institución, obtuvo los recursos necesarios para cubrir la cancelación de compromisos adquiridos al 31 de Diciembre de 2014.

VARIACIÓN DEL FLUJO DE FONDOS A DICIEMBRE 2014

(+) Total fuentes operacionales	\$ 1281,398.99
(-) Total usos operacionales	\$ 1006,520.09
Saldo neto operacional	\$ 274,878.90
(+) Fuentes no operacionales	\$ 5,123.88
(-) Usos no operacionales	\$ 5,123.88
	\$ -
Disponibilidades a inicio del periodo	\$ 573,859.33
Aumento neto de disponibilidades	\$ 274,878.90
DISPONIBILIDADES AL FINAL DEL PERIODO	\$ 848,738.23

**NOTAS AL ESTADO DE EJECUCIÓN PRESUPUESTARIA AL 31 DE
DICIEMBRE DE 2014**

NOTA 15 - PRESUPUESTO DE INGRESOS

El presupuesto de ingresos de la institución para el ejercicio 2014 es de \$2, 575,300.52 dólares y para el ejercicio 2013 fue de \$2, 172,505.66 y se desarrolló bajo presupuestos aprobados por Junta Directiva del cual al 31 de diciembre de cada ejercicio, se ejecutó según los rubros siguientes:

Ingresos Corrientes	Presupuestado	Ejecutado	%	Presupuestado	Ejecutado	%
	2014	dic-14		2013	dic-13	
INGRESOS FINANCIEROS Y OTROS	\$ 28,600.00	\$ 39,204.41	137.08%	\$ 28,000.00	\$ 28,202.28	100.72%
TRANSFERENCIAS CORRIENTES	\$ 706,105.00	\$ 698,821.63	98.97%	\$ 527,600.00	\$ 518,853.65	98.34%
TOTAL	\$ 734,705.00	\$ 738,026.04		\$ 555,600.00	\$ 547,055.93	

Ingresos de Capital	Presupuestado	Ejecutado	%	Presupuestado	Ejecutado	%
	2014	dic-14		2013	dic-13	
TRANSFERENCIAS DE CAPITAL	\$ 1583,155.00	\$ 535,085.00	33.80%	\$ 1400,000.00	\$ 1400,000.00	100.00%
TOTAL	\$ 1583,155.00	\$ 535,085.00	33.80%	\$ 1400,000.00	\$ 1400,000.00	

Las fuentes de percepción presupuestarias fueron ejecutadas de la siguiente manera:

	Diciembre 2014	Diciembre 2013
Fondo General	\$ 482,800.00	\$ 282,800.00
Donaciones	\$ 751,106.63	\$ 1,636,053.65
Ingresos Financieros y Otros	\$ 39,204.41	\$ 28,202.28

NOTA 16 - PRESUPUESTO DE EGRESO

El presupuesto de egresos de la institución para el ejercicio 2014 es de \$2, 575,300.52 dólares y para el ejercicio 2013 fue de \$2, 172,505.66 dólares y se desarrolló bajo presupuestos aprobados por Junta Directiva el cual se ejecutó según los rubros siguientes:

PRESUPUESTO DE EGRESOS	Presupuestado	dic-14		Presupuestado	dic-13	
	2014	Ejecutado	%	2013	Ejecutado	%
REMUNERACIONES	\$ 448,100.00	\$ 334,376.27	74.62%	\$ 379,510.00	\$ 352,665.37	92.93%
ADQUISICIÓN DE BIENES Y SERVICIOS	\$ 534,557.28	\$ 169,372.31	31.68%	\$ 211,320.00	\$ 163,982.74	77.60%
GASTOS FINANCIEROS Y OTROS	\$ 14,100.00	\$ 11,097.02	78.70%	\$ 19,050.00	\$ 10,715.08	56.25%
INVERSIONES EN ACTIVOS FIJOS	\$ 595,343.72	\$ 55,658.70	9.35%	\$ 853,250.00	\$ 791,457.46	92.76%
TRANSFERENCIAS DE CAPITAL	\$ 983,199.52	\$ 216,202.91	21.99%	\$ 709,375.66	\$ 496,315.71	69.97%
TOTAL	\$ 2575,300.52	\$ 786,707.21		\$ 2172,505.66	\$ 1815,136.36	

La relación porcentual en el presupuesto de gastos institucionales ejecutado al 31 de Diciembre de 2014, es el siguiente: del 100% de los gastos institucionales ejecutados el 51.76% se financiaron con donaciones y fondos propios y el 48.24% con fondos subvencionados por el Ministerio de Medio Ambiente y Recursos Naturales.