

**ACTA NÚMERO 01/15**  
**SESIÓN ORDINARIA DE JUNTA DIRECTIVA**  
**FONDO AMBIENTAL DE EL SALVADOR (FONAES)**

**PUNTO UNO. INSTALACIÓN DE LA REUNIÓN**

En la Sala de Sesiones del Fondo Ambiental de El Salvador, ubicado sobre Calle la Reforma, casa No. 219, en la Colonia San Benito de la ciudad de San Salvador, a partir de las doce horas del día veintisiete de enero de dos mil quince, siendo estos el lugar, día y hora en que se convocó a la sesión ordinaria de Junta Directiva del FONAES. El Presidente, Ricardo Evert Santamaría, habiendo verificado y establecido el quórum necesario, procede a dar inicio a la sesión, contando con la presencia de las siguientes personas:

1. Ricardo Evert Santamaría, en su calidad de Presidente de la Junta Directiva;
2. Hugo Alexander Flores, en su carácter de Director Propietario representante del Ministerio de Agricultura y Ganadería (MAG);
3. Salvador Escobar, en su calidad de Director Suplente representante del Instituto Salvadoreño de Desarrollo Municipal (ISDEM);
4. José Mirio González, en su calidad de Director Suplente representante del Ministerio de Salud (MINSAL);
5. Judith Panameño, en su carácter de Directora Ejecutiva y Secretaria de la Junta Directiva.

Además, está presente la Lic. Carmina Ortiz, como asesora legal del FONAES.

**PUNTO DOS. LECTURA Y APROBACIÓN DE LA AGENDA**

Al inicio de la sesión, el Presidente da lectura a la agenda propuesta:

- I. Instalación de la reunión.
- II. Lectura y aprobación de agenda.
- III. Aprobación de transferencia de la cuenta específica del Programa Techo y Agua Fase 2012 – 2013, del 15% del incremento en el costo de los proyectos de la IX entrega.
- IV. Aprobación del 7% de gastos de administración para los Proyectos aprobados de Techo y Agua Fase 2014.
- V. Presentación de Estados Financieros (Enero a Diciembre 2014).
- VI. Varios.

**PUNTO TRES. Aprobación de transferencia de la cuenta específica del Programa Techo y Agua fase 2012 – 2013, del 15% del incremento en el costo de los proyectos de la IX entrega.**

La Secretaria de la Junta Directiva y Directora Ejecutiva hace referencia a los cinco proyectos de Techo y Agua, Fase 2012 – 2013, que fueron aprobados en Sesión de Junta Directiva del 1° de Abril de 2014 – Acta 03/14. Sobre éstos, para el desarrollo de los mismos, se estableció que dada la existencia de procesos abiertos de corte de cuentas para dos años consecutivos respecto de que no somos ejecutores de los proyectos, de los cuales no hay sentencia a la fecha, serán las

Unidades Ejecutoras las que realizarán el proceso de adquisición de tanques tal y como se informó en la Sesión de Junta Directiva 09/14 de fecha 30/09/14. Asimismo, en dicha sesión se presentó a los miembros de Junta Directiva, un incremento estimado en el costo de los tanques que asciende a un monto estimado de TREINTA Y OCHO MIL DOSCIENTOS CUARENTA Y NUEVE 60/100 DÓLARES, debido a que la adquisición de dicho tanques en forma individual por cada unidad ejecutora no genera descuento por volumen, tal y como se presenta a continuación:

PROYECTOS	Monto estimado aprobado ACTA03/14 el 01/04/14	Monto estimado aprobado ACTA09/14 el 30/09/14	Incremento
Instalación de 7 sistemas de captación de aguas lluvias, 6 de 15 m <sup>3</sup> y 1 de 10 m <sup>3</sup> , en el Municipio de Coatepeque, Departamento de Santa Ana.	18,369.42	20,369.42	
Instalación de 24 sistemas de captación de aguas lluvias de 10 m <sup>3</sup> , en Los Caseríos Joya Honda y El Rosario, Cantones El Rosario y El Tortuguero del Municipio de Santa Clara, Departamento de San Vicente.	45,747.37	51,530.57	
Instalación de 54 sistemas de captación de aguas lluvias de 10 m <sup>3</sup> en Los Caseríos Las Mesas, El Sauce y La Carrera, del Cantón Ayuta, Municipio y Departamento de Santa Ana - Fase III.	95,215.96	107,199.16	
Instalación de 55 sistemas de captación de aguas lluvias 54/10 m <sup>3</sup> y 1/15 m <sup>3</sup> , en Caseríos El Gramal, Acachapa y Las Tablas, Cantones Las Flores y El Mojón, Municipio de Tepecoyo, Departamento de La Libertad Fase II.	96,748.57	108,048.57	
Instalación de 29 sistemas de captación de aguas lluvias 27/10 m <sup>3</sup> y 2/15 m <sup>3</sup> en Caseríos Los Dueñas, Los Moya y Los Zaldaña, de Los Cantones Ochupse Arriba y Ochupse Abajo, Municipio y Departamento de Santa Ana.	59,432.85	66,616.05	
<b>5 PROYECTOS EN TOTAL</b>	<b>315,514.17</b>	<b>353,763.77</b>	<b>38,249.60</b>

Con base en el Documento Marco del Programa Techo y Agua, Fase 2012 – 2013, el costo por la administración de los recursos del Programa por parte del FONAES es del 15% del monto total del financiamiento del GOES a través del Fondo Franco-Salvadoreño, por lo que la Directora Ejecutiva muestra a continuación, para aprobación de los miembros de Junta Directiva, el monto correspondiente al 15% del incremento de los proyectos:

INCREMENTO COSTO FASE 2012 – 2013, IX ENTREGA	COSTO ADMINISTRATIVO 15%
\$ 38,249.60	\$ 5,737.44

Los miembros de la Junta Directiva, después de analizar la información presentada, dan por aprobado el costo administrativo del 15% por un monto de CINCO MIL SETECIENTOS TREINTA Y SIETE 44/100 DÓLARES.

**PUNTO CUATRO. Aprobación del 7% de gastos de administración para los Proyectos aprobados de Techo y Agua, Fase 2014.**

La Directora Ejecutiva y Secretaria de la Junta Directiva presenta a los miembros de la Junta la información sobre los Proyectos de Techo y Agua, Fase 2014, aprobados en la Sesión de Junta Directiva del 30 de Septiembre de 2014 – Acta 09/14.

#	Proyectos	No. Sistemas	No. Tanques de 5 m <sup>3</sup>	Beneficiarios		Jornales	Financiamiento en US\$			
				Fam.	C.E. / Alumnos		FONAES	Contrapartida		Total
								Unidades Ejecutoras	Comunidad	
<i>Unidad Ejecutora: Asociación de Desarrollo Comunal Cantón Potrerillos del Matazano - ADESCOPOM</i>										
1	Instalación de 33 Sistemas de Captación de Aguas Lluvias, 32 de 10 m <sup>3</sup> y 1 de 20 m <sup>3</sup> en Caseríos Los Martínez y Los Ochoa, Cantón Potrerillos del Matazano, Municipio y Departamento de Santa Ana Fase II	33	68	32	1 / 287	442	76,403.00	2,890.00	2,095.50	81,388.50
<i>Unidad Ejecutora: Asociación de Desarrollo Comunal Cantón San José La Cueva</i>										
2	Instalación de 49 Sistemas de Captación de Aguas Lluvias de 10 m <sup>3</sup> en el Cantón San José La Cueva, Municipio De San Juan Opico y Departamento de La Libertad Fase III	49	98	49	-	637	99,873.00	4,052.35	4,728.50	108,653.85
<i>Unidad Ejecutora: Asociación de Desarrollo Comunal Bosques del Tigre - ADESCOBOSTI</i>										
3	Instalación 50 Sistemas de Captación De Agua Lluvias de 10 m <sup>3</sup> en el Caserío Bosques del Tigre, Cantón El Tigre, Municipio de Santiago de María Departamento de Usulután	50	100	50	-	650	94,853.00	12,028.34	4,247.00	111,128.33
<i>Unidad Ejecutora: Asociación Madre Cría</i>										
4	Instalación de 40 Sistemas de Captación de Aguas Lluvias de 10 m <sup>3</sup> , en el Caserío Loma Grande del Cantón San José La Montaña, Municipio de San Francisco Chinameca, Departamento de La Paz	40	80	40	-	520	75,139.00	15,708.95	4,330.00	95,177.95

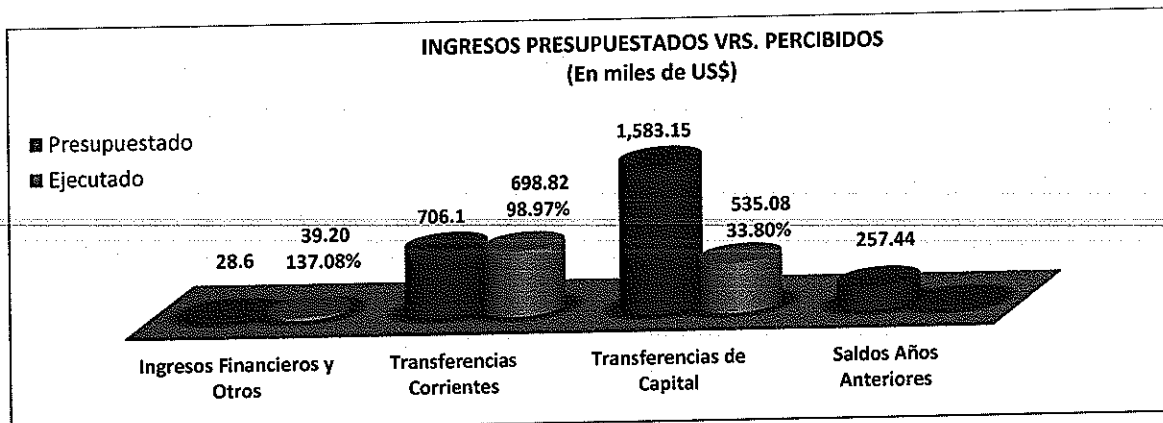
#	Proyectos	No. Sistemas	No. Tanques de 5 m <sup>3</sup>	Beneficiarios		Jornales	Financiamiento en US\$			
				Fam.	C.E. / Alumnos		FONAES	Contrapartida		Total
								Unidades Ejecutoras	Comunidad	
<i>Unidad Ejecutora: Alcaldía Municipal de San Pedro Nonualco</i>										
5	Instalación de 22 Sistemas de Captación de Aguas Lluvias, 1 de 15 m <sup>3</sup> y 21 de 10 m <sup>3</sup> , en el Caserío Talista del Cantón Hacienda Vieja, Municipio de San Pedro Nonualco, Departamento de La Paz	22	45	21	1 / 200	286	42,510.00	9,449.95	3,012.00	55,257.95
<i>Unidad Ejecutora: Asociación de Desarrollo Comunal Lomas de San Marcelino</i>										
6	Instalación de 33 Sistemas de Captación de Aguas Lluvias 10 m <sup>3</sup> en los Caseríos Las Lomas, Los Arenales y La Bolsa, Cantón Lomas De San Marcelino, Municipio y Departamento de Santa Ana Fase IV	33	68	32	1 / 300	429	70,958.00	3,015.00	3,489.42	77,462.42
7	Instalación de 32 Sistemas de Captación de Aguas Lluvias 10 m <sup>3</sup> en los Caseríos Las Lomas, Los Arenales y La Bolsa, Cantón Lomas de San Marcelino, Municipio y Departamento de Santa Ana Fase V	32	64	32	-	416	69,481.00	2,960.00	3,383.68	75,824.68
	<b>TOTAL</b>	259	523	256	1 / 300	3,380	529,217.00	50,104.58	25,286.10	604,893.69

Al respecto informa que, para el Proyecto Techo y Agua Fase 2014, el porcentaje aprobado para Administración es el 7% y solicita a los miembros de Junta Directiva que aprueben la transferencia de los fondos en la medida en que se van suscribiendo convenios entre el FONAES y las Unidades Ejecutoras.

Los miembros de Junta Directiva aprueban que se aplique el costo financiero del 7% por la administración de los recursos del programa, el cual se calculará a partir del monto total de cada desembolso realizado a las Unidades Ejecutoras y que luego será remesado a la Cuenta de Administración Superior.

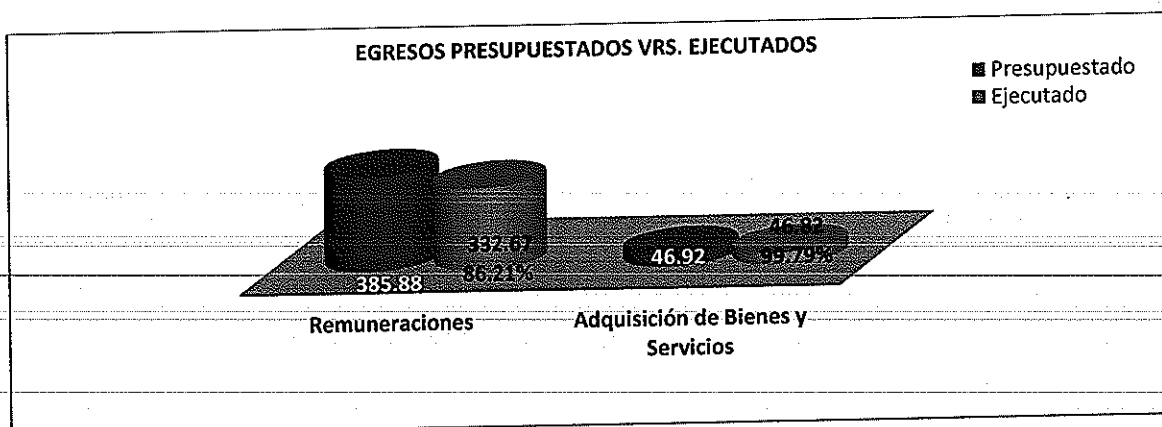
**PUNTO CINCO. Presentación de Estados Financieros (Enero a Diciembre 2014).**

A continuación, la Directora Ejecutiva y Secretaria de la Junta Directiva presenta a los miembros de Junta Directiva un resumen de los estados financieros de la institución, del período comprendido de Enero a Diciembre 2014 (Estados Financieros completos en anexos).

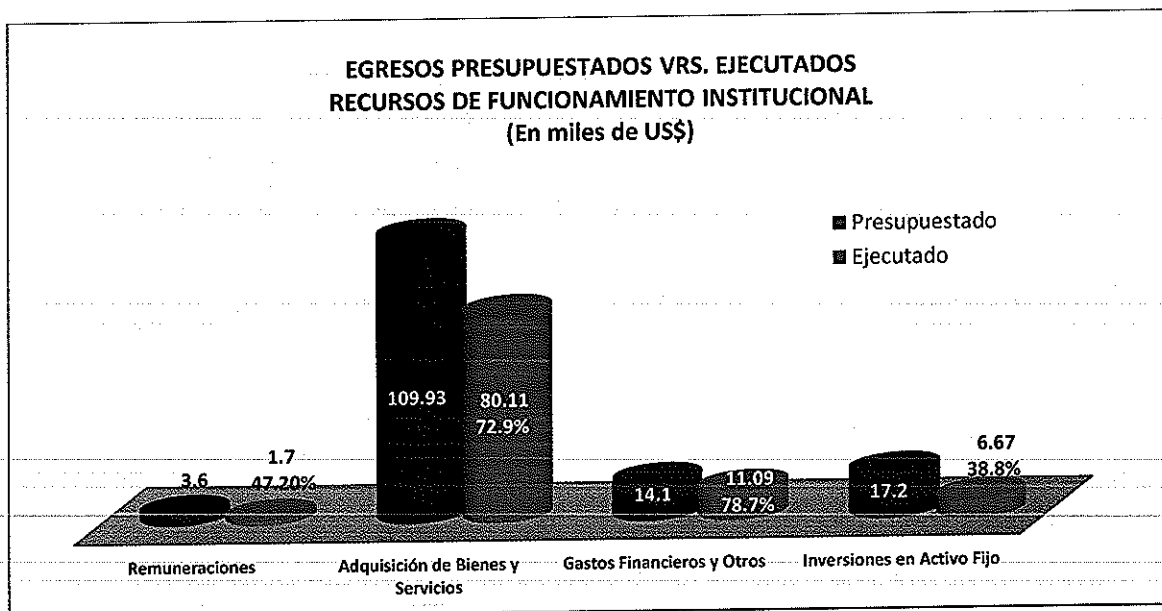


NOMBRE DEL RUBRO	PRESUPUESTADO	EJECUTADO	SALDO PRESUPUESTARIO
Ingresos Financieros y Otros	\$ 28,600.00	\$ 39,204.41	\$ (10,604.41)
Transferencias Corrientes	\$ 706,105.00	\$ 698,821.63	\$ 7,283.37
Transferencias de Capital	\$ 1,583,155.00	\$ 535,085.00	\$ 1,048,070.00
Saldos Años Anteriores	\$ 257,440.52	\$ -	\$ 257,440.52
<b>TOTALES</b>	<b>\$ 2,575,300.52</b>	<b>\$1,273,111.04</b>	<b>\$ 1,302,189.48</b>

TRANSFERENCIAS CORRIENTES	PRESUPUESTADO	PERCIBIDO
Subvención del GOES	\$ 432,800.00	\$ 432,800.00
Transferencia Para Fideicomiso Ambiental	\$ -	\$ 50,000.00
15 % por Administración del Proyecto Techo y Agua	\$ 138,092.72	\$ 59,593.63
Transferencias para El Programa Guardianes Ambientales	\$ 23,000.00	\$ 41,674.00
Transferencias del BID	\$ 107,855.00	\$ 107,854.00
Gobierno de Francia (Divulgación de Infografía)	\$ -	\$ 3,000.00
Transferencia del PNUD	\$ 4,357.28	\$ 3,900.00
<b>Total</b>	<b>\$ 706,105.00</b>	<b>\$ 698,821.63</b>



Rubro	Nombre del Rubro	Presupuestado	Ejecutado	% de Ejecución	Economía de Salario Generada
51	Remuneraciones (Sueldos + Aportes a Inst. de Seguridad Social)	\$ 385,880.00	\$ 332,676.27	86.21%	\$ 53,203.73
54	Adquisición de Bienes y Servicios (Arrendamiento de Inmueble y Servicio de Seguridad Privada)	\$ 46,920.00	\$ 46,822.32	99.79%	\$ 97.68
	<b>TOTALES</b>	<b>\$ 432,800.00</b>	<b>\$ 379,498.59</b>		<b>\$ 53,301.41</b>



Rubro	Nombre del Rubro	Presupuestado	Ejecutado	Saldo Presupuestario
51	Remuneraciones	\$ 3,600.00	\$ 1,700.00	\$ 1,900.00
54	Adquisición de Bienes y Servicios	\$ 109,935.00	\$ 80,117.89	\$ 29,817.11
55	Gastos Financieros y Otros	\$ 14,100.00	\$ 11,097.02	\$ 3,002.98
61	Inversiones en Activo Fijo	\$ 17,200.00	\$ 6,679.98	\$ 10,520.02
	<b>TOTALES</b>	<b>\$ 144,835.00</b>	<b>\$ 99,594.89</b>	<b>\$ 45,240.11</b>

Los miembros de Junta Directiva se dan por informados a satisfacción y aprueban por unanimidad los estados financieros de enero a diciembre de 2014.


## PUNTO SEIS. Varios.


- Se presenta a continuación, a los miembros de Junta Directiva, la gestión llevada a cabo por el Presidente Lic. Ricardo Evert Santamaría, para el establecimiento de relaciones de entendimiento, a través de la celebración de Convenios Marco de Entendimiento, entre el FONAES Y diferentes instituciones/organizaciones/empresas, en las cuales se refleje el acuerdo de voluntades para la búsqueda de una adecuada y transparente relación, en materia de financiamiento y realización de acciones tendientes a generar resiliencia en el marco de la Estrategia Nacional de Medio Ambiente y Cambio Climático :

INSTITUCION/ORGANIZACIÓN/EMPRESA	ESTATUS
a) Alcaldía de Chalchuapa.	FIRMADO
b) Fundación para la Protección y Recuperación de los Ecosistemas (PROECOS).	FIRMADO
c) Unión Nacional de Agricultores y Ganaderos de R.L. (UNAG)	FIRMADO
d) Asociación de Municipios de Cayagua.	FIRMADO
e) Fundación Promotora de Cooperativas (FUNPROCOOP).	FIRMADO
f) Asociación de Proyectos Comunales de El Salvador (PROCOMES).	FIRMADO
g) FUNDASPAD	PENDIENTE
h) Comisión Trinacional del Plan Trifinio	PENDIENTE
l) AES	PENDIENTE

- Se informa además que la Institución se encuentra preparando el Foro “Rol de los medios de comunicación e instituciones para la construcción de la cultura ambiental en El Salvador”, cuya dinámica propuesta es la participación de panelistas que contribuyan con su opinión y propuestas desde sus medios de influencia, para dicho fin. La comunicación e invitación sobre el mismo, se estará enviando a los miembros próximamente.
- Finalmente, con relación al Programa de Inversión Anual 2015 aprobado en sesión de fecha 19/12/2014 – Acta 15/14, en referencia al proyecto “Mejoras en Sistemas de Agua y de Saneamiento”, presentado el 11 de diciembre de 2014 por el Ministerio de Salud, por un monto de US\$ 50,000, se informa que se remitió al Señor Viceministro de Políticas de Salud del MINSAL con nota de Presidencia del FONAES No. PRES.RS.027/2014, de fecha 19 de diciembre de 2014, la solicitud de algunas modificaciones al proyecto necesarias para poder desarrollar el misma, las cuales a la fecha no se han recibido, siendo éstas: a) el


rediseño del proyecto para que su ejecución se realice través de Unidades Ejecutoras; b) un ajuste del proyecto al monto disponible y; c) la consideración que exista un aporte de contrapartida por las Unidades Ejecutoras.


  
Lic. Ricardo Evert Santamaría  
Presidente  
FONAES


 FONAES  
PRESIDENCIA


  
Lic. Hugo Flores  
Director Propietario  
Ministerio de Agricultura y Ganadería



  
Lic. Salvador Escobar  
Director Suplente  
ISDEM

  
Lic. José Mirio González  
Director Suplente  
Ministerio de Salud

  
Licda. Judith Panameño  
Secretaria de la Junta Directiva

 FONAES  
DIRECCIÓN EJECUTIVA



## BALANCE DE COMPROBACION

Del 1 de Enero al 31 de Diciembre (Definitivo) del 2014  
(EN DOLARES)

Institucional

CÓDIGO	CONCEPTO	SALDO ANTERIOR	DEBE	HABER	SALDO ACUMULADO
2	Recursos	1,447,570.97	4,270,585.71	4,014,505.56	1,703,651.12
21	Fondos	573,859.33	2,595,630.47	2,320,751.57	848,738.23
211	Disponibilidades	573,859.33	1,313,031.48	1,038,152.58	848,738.23
21109	Bancos Comerciales M/D	573,859.33	1,313,031.48	1,038,152.58	848,738.23
212	Anticipos de Fondos	0.00	1,200.00	1,200.00	0.00
21201	Anticipos a Empleados	0.00	1,200.00	1,200.00	0.00
213	Deudores Monetarios	0.00	1,281,398.99	1,281,398.99	0.00
21315	D.M. x Ingresos Financieros y Otros	0.00	39,204.41	39,204.41	0.00
21316	D.M. x Transferencias Corrientes Recibidas	0.00	698,821.63	698,821.63	0.00
21322	D.M. x Transferencias de Capital Recibidas	0.00	535,085.00	535,085.00	0.00
21383	D.M. x Recuperación de Inversiones Financieras Temporales	0.00	0.00	0.00	0.00
21389	D.M. x Operaciones de Ejercicios Anteriores	0.00	8,287.95	8,287.95	0.00
22	Inversiones Financieras	752,802.64	1,513,352.21	1,515,035.17	751,119.68
221	Inversiones Temporales	746,800.00	1,493,600.00	1,493,600.00	746,800.00
22103	Depósitos a Plazo en el Sector Financiero en el Interior	746,800.00	1,493,600.00	1,493,600.00	746,800.00
226	Inversiones Intangibles	6,002.64	19,752.21	21,435.17	4,319.68
22605	Seguros Pagados por Anticipado	0.00	9,102.23	9,102.23	0.00
22615	Derechos de Propiedad Intangible	9,368.29	1,095.75	452.00	10,012.04
22699	Amortizaciones Acumuladas	3,365.65	9,554.23	11,880.94	5,692.36
23	Inversiones en Existencias	4,073.64	11,205.00	10,448.04	4,830.60
231	Existencias Institucionales	4,073.64	11,205.00	10,448.04	4,830.60
23109	Productos Químicos, Combustibles y Lubricantes	4,073.64	11,205.00	10,448.04	4,830.60
2317	Maquinaria, Equipo y Mobiliario Diverso	0.00	0.00	0.00	0.00
24	Inversiones en Bienes de Uso	116,835.36	3,461.87	21,334.62	98,962.61
241	Bienes Depreciables	116,835.36	3,461.87	21,334.62	98,962.61
24117	Equipo de Transporte, Tracción y Elevación	220,174.03	0.00	0.00	220,174.03
24119	Maquinaria, Equipo y Mobiliario Diverso	32,718.46	3,461.87	0.00	36,180.33
24199	Depreciación Acumulada	136,057.13	0.00	21,334.62	157,391.75
25	Inversiones en Proyectos y Programas	0.00	146,936.16	146,936.16	0.00
252	Inversiones en Bienes de Uso Público	0.00	146,936.16	146,936.16	0.00
25273	Maquinaria, Equipo y Mobiliario Diverso	0.00	48,978.72	48,978.72	0.00
25291	Costos Acumulados de la Inversión	0.00	48,978.72	48,978.72	0.00
25299	Aplicación Inversiones Públicas	0.00	48,978.72	48,978.72	0.00
Sub Total Título		1,447,570.97	4,270,585.71	4,014,505.56	1,703,651.12

## BALANCE DE COMPROBACION

Del 1 de Enero al 31 de Diciembre (Definitivo) del 2014  
(EN DOLARES)

Institucional

CODIGO	CONCEPTO	SALDO ANTERIOR	DEBE	HABER	SALDO ACUMULADO
4	Obligaciones con Terceros	233,007.23	1,257,245.55	1,037,432.67	13,194.35
41	Deuda Corriente	0.00	1,024,238.32	1,024,238.32	0.00
412	Depósitos de Terceros	0.00	4,523.88	4,523.88	0.00
41251	Depósitos Retenciones Fiscales	0.00	4,523.88	4,523.88	0.00
413	Acreedores Monetarios	0.00	1,019,714.44	1,019,714.44	0.00
41351	A. M. x Remuneraciones	0.00	334,376.27	334,376.27	0.00
41354	A.M. x Adquisiciones de Bienes y Servicios	0.00	169,372.31	169,372.31	0.00
41355	A.M. x Gastos Financieros y Otros	0.00	11,097.02	11,097.02	0.00
41361	A.M. x Inversiones en Activos Fijos	0.00	55,658.70	55,658.70	0.00
41362	A.M. x Transferencias de Capital Otorgadas	0.00	216,202.91	216,202.91	0.00
41389	A.M. x Operaciones de Ejercicios Anteriores	0.00	233,007.23	233,007.23	0.00
42	Financiamiento de Terceros	233,007.23	233,007.23	13,194.35	13,194.35
424	Acreedores Financieros	233,007.23	233,007.23	13,194.35	13,194.35
42451	Acreedores Monetarios por Pagar	233,007.23	233,007.23	13,194.35	13,194.35
<b>Sub Total Título</b>		<b>233,007.23</b>	<b>1,257,245.55</b>	<b>1,037,432.67</b>	<b>13,194.35</b>

## BALANCE DE COMPROBACION

Del 1 de Enero al 31 de Diciembre (Definitivo) del 2014

(EN DOLARES)

Institucional

CODIGO	CONCEPTO	SALDO ANTERIOR	DEBE	HABER	SALDO ACUMULADO
8	Obligaciones Propias	1,214,563.74	3,007,702.27	3,483,595.30	1,690,456.77
81	Patrimonio Estatal	1,214,563.74	920,797.32	1,396,690.35	1,690,456.77
811	Patrimonio	468,318.53	920,797.32	1,396,690.35	944,211.56
81103	Patrimonio Instituciones Descentralizadas	524,049.76	0.00	0.00	524,049.76
81107	Donaciones y Legados Bienes Corporales	32,072.11	0.00	0.00	32,072.11
81109	Resultado Ejercicios Anteriores	(203,094.70)	0.00	115,291.36	(87,803.34)
81111	Resultado Ejercicio Corriente	115,291.36	920,797.32	1,281,398.99	475,893.03
812	Reservas	746,245.21	0.00	0.00	746,245.21
81203	Reserva Técnica	746,245.21	0.00	0.00	746,245.21
83	Gastos de Gestión	0.00	805,505.96	805,505.96	0.00
831	Gastos de Inversiones Públicas	0.00	48,978.72	48,978.72	0.00
83169	Proyectos y Programas de Desarrollo Social Diversos	0.00	48,978.72	48,978.72	0.00
833	Gastos en Personal	0.00	334,376.27	334,376.27	0.00
83301	Remuneraciones Personal Permanente	0.00	303,965.73	303,965.73	0.00
83307	Contrib. Patronales a Inst. de Seguridad Social Pública	0.00	11,884.84	11,884.84	0.00
83309	Contrib. Patronales a Inst de Seguridad Social Privadas	0.00	18,525.70	18,525.70	0.00
834	Gastos en Bienes de Consumo y Servicios	0.00	168,615.35	168,615.35	0.00
83401	Productos Alimenticios, Agropecuarios y Forestales	0.00	10,326.00	10,326.00	0.00
83403	Productos Textiles y Vestuarios	0.00	7,107.46	7,107.46	0.00
83405	Materiales de Oficina, Productos de Papel e Impresos	0.00	5,954.09	5,954.09	0.00
83407	Productos de Cuero y Caucho	0.00	2,219.87	2,219.87	0.00
83409	Productos Químicos, Combustibles y Lubricantes	0.00	14,895.53	14,895.53	0.00
83411	Minerales y Productos Derivados	0.00	4.00	4.00	0.00
83413	Materiales de Uso o Consumo	0.00	3,726.73	3,726.73	0.00
83415	Bienes de Uso y Consumo Diverso	0.00	7,404.78	7,404.78	0.00
83417	Servicios Básicos	0.00	18,597.54	18,597.54	0.00
83419	Mantenimiento y Reparación	0.00	6,825.69	6,825.69	0.00
83421	Servicios Comerciales	0.00	20,648.34	20,648.34	0.00
83423	Otros Servicios y Arrendamientos Diversos	0.00	7,337.17	7,337.17	0.00
83425	Arrendamientos y Derechos	0.00	32,871.70	32,871.70	0.00
83427	Pasajes y Viáticos	0.00	12,062.70	12,062.70	0.00
83429	Servicios Técnicos y Profesionales	0.00	18,633.75	18,633.75	0.00
835	Gastos en Bienes Capitalizables	0.00	2,122.36	2,122.36	0.00
83501	Maquinarias y Equipos de Producción	0.00	741.37	741.37	0.00
83507	Maquinaria, Equipo y Mobiliario Diverso	0.00	1,380.99	1,380.99	0.00
836	Gastos Financieros y Otros	0.00	11,097.02	11,097.02	0.00
83601	Primas y Gastos por Seguros y Comisiones Bancarias	0.00	9,185.92	9,185.92	0.00
83603	Impuestos, Tasas y Derechos	0.00	1,911.10	1,911.10	0.00
83613	Gastos Corrientes Diversos	0.00	0.00	0.00	0.00
837	Gastos en Transferencias Otorgadas	0.00	216,202.91	216,202.91	0.00

BALANCE DE COMPROBACION

Del 1 de Enero al 31 de Diciembre (Definitivo) del 2014  
(EN DOLARES)

Institucional

CODIGO	CONCEPTO	SALDO ANTERIOR	DEBE	HABER	SALDO ACUMULADO
83707	Transferencias de Capital al Sector Público	0.00	119,097.09	119,097.09	0.00
83711	Transferencias de Capital al Sector Privado	0.00	97,105.82	97,105.82	0.00
838	Costos de Ventas y Cargos Calculados	0.00	24,113.33	24,113.33	0.00
83811	Amortización de Inversiones Intangibles	0.00	2,778.71	2,778.71	0.00
83815	Depreciación de Bienes de Uso	0.00	21,334.62	21,334.62	0.00
85	Ingresos de Gestión	0.00	1,281,398.99	1,281,398.99	0.00
855	Ingresos Financieros y Otros	0.00	39,184.41	39,184.41	0.00
85503	Rentabilidad de Inversiones Financieras	0.00	39,184.41	39,184.41	0.00
856	Ingresos por Transferencias Corrientes Recibidas	0.00	698,821.63	698,821.63	0.00
85605	Transferencias Corrientes del Sector Público	0.00	482,800.00	482,800.00	0.00
85607	Transferencias Corrientes del Sector Privado	0.00	41,674.00	41,674.00	0.00
85609	Transferencias Corrientes del Sector Externo	0.00	174,347.63	174,347.63	0.00
857	Ingresos por Transferencias de Capital Recibidas	0.00	535,085.00	535,085.00	0.00
85705	Transferencias de Capital del Sector Privado	0.00	0.00	0.00	0.00
85707	Transferencias de Capital del Sector Externo	0.00	535,085.00	535,085.00	0.00
859	Ingresos por Actualizaciones y Ajustes	0.00	8,307.95	8,307.95	0.00
85909	Ingresos Diversos	0.00	20.00	20.00	0.00
85955	Ajustes de Ejercicios Anteriores	0.00	8,287.95	8,287.95	0.00
<b>Sub Total Título</b>		<b>1,214,563.74</b>	<b>3,007,702.27</b>	<b>3,483,595.30</b>	<b>1,690,456.77</b>
<b>Total</b>		<b>0.00</b>	<b>8,535,533.53</b>	<b>8,535,533.53</b>	<b>0.00</b>

 FONAES  
UFI

 FONAES  
CONTABILIDAD



09-03-2013 10:05

Fondo Ambiental de El Salvador (FONAES)

ESTADO DE RENDIMIENTO ECONOMICO

Del 1 de Enero al 31 de Diciembre (Definitivo) del 2014

(EN DOLARES)

Institucional



GASTOS DE GESTION		CORRIENTE		ANTERIOR		INGRESOS DE GESTION		CORRIENTE		ANTERIOR	
Gastos de Inversiones Públicas		0.00		0.00		Ingresos Financieros y Otros		0.00		0.00	
Proyectos y Programas de Desarrollo Social Diversos		0.00		0.00		Rentabilidad de Inversiones Financieras		0.00		0.00	
Gastos en Personal		0.00		0.00		Ingresos por Transferencias Corrientes Recibidas		0.00		0.00	
Remuneraciones Personal Permanente		0.00		0.00		Transferencias Corrientes del Sector Público		0.00		0.00	
Contrib. Patronales a Inst. de Seguridad Social Pública		0.00		0.00		Transferencias Corrientes del Sector Privado		0.00		0.00	
Contrib. Patronales a Inst. de Seguridad Social Privadas		0.00		0.00		Ingresos por Transferencias de Capital Recibidas		0.00		0.00	
Gastos en Bienes de Consumo y Servicios		0.00		0.00		Transferencias de Capital del Sector Externo		0.00		0.00	
Productos Alimenticios, Agropecuarios y Forestales		0.00		0.00		Ingresos por Actualizaciones y Ajustes		0.00		0.00	
Productos Textiles y Vestuarios		0.00		0.00		Ingresos Diversos		0.00		0.00	
Materiales de Oficina, Productos de Papel e Impresos		0.00		0.00		Ajustes de Ejercicios Anteriores		0.00		0.00	
Productos de Cuero y Caucho		0.00		0.00		<b>SUB-TOTAL INGRESOS</b>		<b>0.00</b>		<b>0.00</b>	
Productos Químicos, Combustibles y Lubricantes		0.00		0.00							
Minerales y Productos Derivados		0.00		0.00							
Materiales de Uso o Consumo		0.00		0.00							
Bienes de Uso y Consumo Diverso		0.00		0.00							
Servicios Básicos		0.00		0.00							
Mantenimiento y Reparación		0.00		0.00							
Servicios Comerciales		0.00		0.00							
Otros Servicios y Arrendamientos Diversos		0.00		0.00							
Arrendamientos y Derechos		0.00		0.00							
Pasajes y Viáticos		0.00		0.00							
Servicios Técnicos y Profesionales		0.00		0.00							
Gastos en Bienes Capitalizables		0.00		0.00							
Máquinas y Equipos de Producción		0.00		0.00							
Máquinaria, Equipo y Mobiliario Diverso		0.00		0.00							
Gastos Financieros y Otros		0.00		0.00							
Pólizas y Gastos por Seguros y Comisiones Bancarias		0.00		0.00							
Impuestos, Tasas y Derechos		0.00		0.00							
Gastos en Transferencias Otorgadas		0.00		0.00							
Transferencias de Capital al Sector Público		0.00		0.00							
Transferencias de Capital al Sector Privado		0.00		0.00							
Costos de Ventas y Cargos Calculados		0.00		0.00							
Amortización de Inversiones Intangibles		0.00		0.00							
Depreciación de Bienes de Uso		0.00		0.00							
<b>SUB TOTAL GASTOS</b>		<b>0.00</b>		<b>0.00</b>							



Del 1 de Enero al 31 de Diciembre (Definitivo) del 2014  
(EN DOLARES)

Institucional

  
  
 F. JEFE UFI


  
  
 F. CONTADOR



Fondo Ambiental de El Salvador (FONAES)  
ESTADO DE FLUJO DE FONDOS  
Del 1 de Enero al 31 de Diciembre (Definitivo) del 2014  
(EN DOLARES)

Institucional

ESTRUCTURA	CORRIENTE	ANTERIOR
DISPONIBILIDADES INICIALES	573,859.33	0.00
DISPONIBILIDADES INICIALES	573,859.33	0.00
RESULTADO OPERACIONAL NETO	274,878.90	0.00
FUENTES OPERACIONALES	1,281,398.99	0.00
USOS OPERACIONALES	1,006,520.09	0.00
RESULTADO NO OPERACIONAL NETO	0.00	0.00
FUENTES NO OPERACIONALES	5,123.88	0.00
USOS NO OPERACIONALES	5,123.88	0.00
DISPONIBILIDAD FINAL	848,738.23	0.00

  
F. \_\_\_\_\_  
JEFE UFI


 FONAES  
UFI

 FONAES  
CONTABILIDAD F.   
CONTADOR

Del 1 de Enero al 31 de Diciembre (Definitivo) del 2014  
(EN DOLARES)


Institucional

FUENTES		CORRIENTE	ANTERIOR	USOS		CORRIENTE	ANTERIOR
<b>OPERACIONAL</b>		1,286,522.87	0.00	<b>OPERACIONAL</b>		1,006,520.09	0.00
D.M. x Ingresos Financieros y Otros recibidos		39,204.41	0.00	A. M. x Remuneraciones		325,228.85	0.00
D.M. x Transferencias Corrientes recibidas		698,821.63	0.00	A.M. x Adquisiciones de Bienes y Servicios		168,909.41	0.00
D.M. x Transferencias de Capital recibidas		535,085.00	0.00	A.M. x Gastos Financieros y Otros		11,097.02	0.00
D.M. x Operaciones de Ejercicios Anteriores		8,287.95	0.00	A.M. x Inversiones en Activos Fijos		55,658.70	0.00
<b>NO OPERACIONAL</b>		5,123.88	0.00	A.M. x Transferencias de Capital Otorgadas		216,202.91	0.00
Anticipos a Empleados		600.00	0.00	A.M. x Operaciones de Ejercicios Anteriores		229,423.20	0.00
Depósitos Retenciones Fiscales		4,523.88	0.00	<b>NO OPERACIONAL</b>		5,123.88	0.00
<b>TOTAL FUENTES</b>		1,286,522.87	0.00	Anticipos a Empleados		600.00	0.00
				Depósitos Retenciones Fiscales		4,523.88	0.00
				<b>INCREMENTO NETO DE DISPONIBILIDADES</b>		274,878.90	0.00
				<b>TOTAL USOS</b>		1,286,522.87	0.00



**FONAES**  
UFI

**FONAES**  
CONTABILIDAD







Institucional

Recursos	Corriente
Fondos	848,738.23
Disponibilidades	848,738.23
Inversiones Financieras	751,119.68
Inversiones Temporales	746,800.00
Inversiones Intangibles	4,319.68
Inversiones en Existencias	4,830.60
Existencias Institucionales	4,830.60
Inversiones en Bienes de Uso	98,962.61
Bienes Depreciables	98,962.61
Inversiones en Proyectos y Programas	.00
Inversiones en Bienes de Uso Público	.00
<b>TOTAL RECURSOS</b>	<b>1,703,651.12</b>

Obligaciones	Corriente
Deuda Corriente	.00
Acreedores Monetarios	.00
Financiamiento de Terceros	13,194.35
Acreedores Financieros	13,194.35
<b>SUB TOTAL</b>	<b>1,690,456.77</b>
Patrimonio Estatal	94,211.56
Patrimonio	746,245.21
Reservas	.00
Resultado del Ejercicio	1,690,456.77
<b>SUB TOTAL</b>	<b>1,703,651.12</b>
<b>TOTAL OBLIGACIONES</b>	<b>1,703,651.12</b>



*[Signature]*  
 JEFE UFI



*[Signature]*  
 CONTADOR



## FONDO AMBIENTAL DE EL SALVADOR (FONAES)

ESTADO DE EJECUCION PRESUPUESTARIA DE INGRESOS  
 Reporte Acumulado Del 1 de Enero al 31 de Diciembre (Definitivo) del 2014  
 (EN DOLARES)

Institucional

CODIGO	CONCEPTO	PRESUPUESTO	DEVENGADO	SALDO PRESUPUESTARIO
15	INGRESOS FINANCIEROS Y OTROS	28,600.00	39,204.41	-10,604.41
151	Rendimientos de Títulos y Valores	28,300.00	39,184.41	-10,884.41
15105	Rentabilidad de Depósitos a Plazos	28,000.00	38,854.11	-10,854.11
15199	Otras Rentabilidades Financieras	300.00	330.30	-30.30
157	Otros Ingresos no Clasificados	300.00	20.00	280.00
15799	Ingresos Diversos	300.00	20.00	280.00
16	TRANSFERENCIAS CORRIENTES	706,105.00	698,821.63	7,283.37
162	Transferencias Corrientes del Sector Público	432,800.00	482,800.00	-50,000.00
1624400	Ramo de Medio Ambiente y Recursos Naturales	432,800.00	482,800.00	-50,000.00
163	Transferencias Corrientes del Sector Privado	23,000.00	41,674.00	-18,674.00
16301	De Empresas Privadas no Financieras	7,000.00	1,925.00	5,075.00
16302	De Empresas Privadas Financieras	15,000.00	36,276.00	-21,276.00
16303	De Organismos sin Fines de Lucro	1,000.00	3,473.00	-2,473.00
164	Transferencias Corrientes del Sector Externo	250,305.00	174,347.63	75,957.37
16403	De Gobiernos y Organismos Gubernamentales	142,450.00	66,493.63	75,956.37
16404	De Organismos Multilaterales	107,855.00	107,854.00	1.00
22	TRANSFERENCIAS DE CAPITAL	1,583,155.00	535,085.00	1,048,070.00
224	Transferencias de Capital del Sector Externo	1,583,155.00	535,085.00	1,048,070.00
22403	De Gobiernos y Organismos Gubernamentales	1,583,155.00	535,085.00	1,048,070.00
32	SALDOS AÑOS ANTERIORES	257,440.52	0.00	257,440.52
321	Saldos Iniciales de Caja y Banco	257,440.52	0.00	257,440.52
32102	Saldo Inicial en Banco	257,440.52	0.00	257,440.52
<b>Total Rubro</b>		<b>2,575,300.52</b>	<b>1,273,111.04</b>	<b>1,302,189.48</b>
<b>Total Cuenta</b>		<b>2,575,300.52</b>	<b>1,273,111.04</b>	<b>1,302,189.48</b>
<b>Total Especifico</b>		<b>2,575,300.52</b>	<b>1,273,111.04</b>	<b>1,302,189.48</b>

F.

JEFE UFI

FONAES

UFI

FONAES

CONTABILIDAD

F.

CONTADOR



## FONDO AMBIENTAL DE EL SALVADOR (FONAES)

## ESTADO DE EJECUCION PRESUPUESTARIA DE EGRESOS

Reporte Acumulado Del 1 de Enero al 31 de Diciembre (Definitivo) del 2014

(EN DOLARES)

Institucional

CODIGO	CONCEPTO	CREDITO PRESUPUESTARIO	DEVENGADO	SALDO PRESUPUESTARIO
51	Remuneraciones	448,100.00	334,376.27	113,723.73
511	Remuneraciones Permanentes	408,232.48	303,965.73	104,266.75
51101	Sueldos	384,569.16	286,205.91	98,363.25
51103	Aguinaldos	20,063.32	16,059.82	4,003.50
51105	Diets	3,600.00	1,700.00	1,900.00
514	Contribuciones Patronales a Inst de Seg Social Públicas	13,972.52	11,884.84	2,087.68
1401	Por Remuneraciones Permanentes	13,972.52	11,884.84	2,087.68
515	Contribuciones Patronales a Inst de Seg Social Privadas	25,895.00	18,525.70	7,369.30
51501	Por Remuneraciones Permanentes	25,895.00	18,525.70	7,369.30
54	Adquisiciones de Bienes y Servicios	534,557.28	169,372.31	365,184.97
541	Bienes de Uso y Consumo	63,624.84	52,395.42	11,229.42
54101	Productos Alimenticios para Personas	8,221.16	6,476.73	1,744.43
54103	Productos Agropecuarios y Forestales	4,175.78	3,849.27	326.51
54104	Productos Textiles y Vestuarios	7,163.75	7,107.46	56.29
54105	Productos de Papel y Cartón	4,313.08	4,110.12	202.96
54106	Productos de Cuero y Caucho	350.00	274.24	75.76
54107	Productos Químicos	3,875.47	3,620.74	254.73
54108	Productos Farmacéuticos y Medicinales	863.89	816.75	47.14
54109	Llantas y Neumáticos	2,605.00	1,945.63	659.37
54110	Combustibles y Lubricantes	16,240.00	11,215.00	5,025.00
111	Minerales no Metálicos y Productos Derivados	50.00	0.00	50.00
54112	Minerales Metálicos y Productos Derivados	100.00	4.00	96.00
54114	Materiales de Oficina	2,074.70	1,663.97	410.73
54115	Materiales Informáticos	4,300.00	3,708.84	591.16
54116	Libros , Textos, Utiles de Enseñanza y Publicaciones	300.00	180.00	120.00
54118	Herramientas, Repuestos y Accesorios	5,567.23	4,865.68	701.55
54119	Materiales Eléctricos	150.00	17.89	132.11
54199	Bienes de Uso y Consumo Diversos	3,274.78	2,539.10	735.68
542	Servicios Básicos	19,697.42	18,597.54	1,099.88
54201	Servicios de Energía Eléctrica	9,003.98	8,805.16	198.82
54202	Servicios de Agua	1,093.44	403.16	690.28
54203	Servicios de Telecomunicaciones	9,500.00	9,331.22	168.78
54204	Servicios de Correos	100.00	58.00	42.00
543	Servicios Generales y Arrendamientos	78,795.02	67,582.90	11,112.12
54301	Mantenimientos y Reparaciones de Bienes Muebles	5,679.25	679.25	5,000.00
54302	Mantenimientos y Reparaciones de Vehículos	7,803.94	6,146.44	1,657.50
54305	Servicios de Publicidad	3,176.81	2,047.26	1,129.55



FONDO AMBIENTAL DE EL SALVADOR (FONAES)  
ESTADO DE EJECUCIÓN PRESUPUESTARIA DE EGRESOS  
Reporte Acumulado Del 1 de Enero al 31 de Diciembre (Definitivo) del 2014.  
(EN DOLARES)

Institucional

CODIGO	CONCEPTO	CREDITO PRESUPUESTARIO	DEVENGADO	SALDO PRESUPUESTARIO
54306	Servicios de Vigilancia	14,026.60	14,007.12	19.48
54307	Servicios de Limpiezas y Fumigaciones	540.00	435.50	104.50
54308	Servicios de Lavanderías y Planchado	85.00	64.50	20.50
54313	Impresiones, Publicaciones y Reproducciones	4,662.06	4,093.96	568.10
54314	Atenciones Oficiales	1,700.00	1,139.85	560.15
54316	Arrendamiento de Bienes Muebles	60.00	56.50	3.50
54317	Arrendamiento de Bienes Inmuebles	32,893.40	32,815.20	78.20
54399	Servicios Generales y Arrendamientos Diversos	8,167.96	6,197.32	1,970.64
544	Pasajes y Viáticos	40,500.00	12,062.70	28,437.30
54402	Pasajes al Exterior	16,925.00	2,520.00	14,405.00
54403	Viáticos por Comisión Interna	3,575.00	2,542.70	1,032.30
54404	Viáticos por Comisión Externa	20,000.00	7,000.00	13,000.00
545	Consultorías, Estudios e Investigaciones	331,940.00	18,633.75	313,306.25
54502	Servicios del Medio Ambiente y Recursos Naturales	228,635.00	0.00	228,635.00
54503	Servicios Jurídicos	675.00	323.00	352.00
54504	Servicios de Contabilidad y Auditoría	3,800.00	0.00	3,800.00
54505	Servicios de Capacitación	5,000.00	239.00	4,761.00
54599	Consultorías, Estudios e Investigaciones Diversas	93,830.00	18,071.75	75,758.25
55	Gastos Financieros y Otros	14,100.00	11,097.02	3,002.98
555	Impuestos, Tasas y Derechos	4,300.00	1,911.10	2,388.90
55599	Impuestos, Tasas y Derechos Diversos	4,300.00	1,911.10	2,388.90
556	Seguros, Comisiones y Gastos Bancarios	9,300.00	9,185.92	114.08
55601	Primas y Gastos de Seguros de Personas	2,200.00	2,147.74	52.26
55602	Primas y Gastos de Seguros de Bienes	7,000.00	6,979.98	20.02
55603	Comisiones y Gastos Bancarios	100.00	58.20	41.80
557	Otros Gastos no Clasificados	500.00	0.00	500.00
55703	Multas y Costas Judiciales	300.00	0.00	300.00
55799	Gastos Diversos	200.00	0.00	200.00
61	Inversiones en Activos Fijos	595,343.72	55,658.70	539,685.02
611	Bienes Muebles	590,876.22	54,562.95	536,313.27
61101	Mobiliarios	10,340.00	366.00	9,974.00
61102	Maquinarias y Equipos	22,436.37	741.37	21,695.00
61104	Equipos Informáticos	10,991.13	4,200.92	6,790.21
61105	Vehículos de Transporte	45,730.00	0.00	45,730.00
61199	Bienes Muebles Diversos	501,378.72	49,254.66	452,124.06
614	Intangibles	4,467.50	1,095.75	3,371.75
61403	Derechos de Propiedad Intelectual	1,095.75	1,095.75	0.00





FONDO AMBIENTAL DE EL SALVADOR (FONAES)  
ESTADO DE EJECUCION PRESUPUESTARIA DE EGRESOS

Reporte Acumulado Del 1 de Enero al 31 de Diciembre (Definitivo) del 2014  
(EN DOLARES)

Institucional

CODIGO	CONCEPTO	CREDITO PRESUPUESTARIO	DEVENGADO	SALDO PRESUPUESTARIO
61499	Derechos de Intangibles Diversos	3,371.75	0.00	3,371.75
62	Transferencias de Capital	-983,199.52	-216,202.91	-766,996.61
622	Transferencias de Capital al Sector Público	667,321.62	119,097.09	548,224.53
62201	Transferencias de Capital al Sector Público	667,321.62	119,097.09	548,224.53
623	Transferencias de Capital al Sector Privado	315,877.90	97,105.82	218,772.08
62303	A Organismos Sin Fines de Lucro	315,877.90	97,105.82	218,772.08
<b>Total Rubro</b>		<b>2,575,300.52</b>	<b>786,707.21</b>	<b>1,788,593.31</b>
<b>Total Cuenta</b>		<b>2,575,300.52</b>	<b>786,707.21</b>	<b>1,788,593.31</b>
<b>Total Especifico</b>		<b>2,575,300.52</b>	<b>786,707.21</b>	<b>1,788,593.31</b>

  
 FONAES  
 UFI  
 JEFE UFI

 FONAES  
 CONTABILIDAD  
  
 CONTADOR



Fecha 21/01/2015

Pag. 1 of 2

**Fondo Ambiental de El Salvador (FONAES)**  
**Informe Agregado de Saldos**

Niv. Sup. : 44

Mes : 14

Niv. Ins. : 31

Ejercicio : 2014

Cuenta	Descripción	Deudor	Acreedor
21109	Bancos Comerciales M/D	\$848,738.23	\$0.00
22103	Depósitos a Plazo en el Sector Financiero en el Interior	\$746,800.00	\$0.00
22605	Seguros Pagados por Anticipado	\$0.00	\$0.00
22615	Derechos de Propiedad Intangible	\$10,012.04	\$0.00
22699	Amortizaciones Acumuladas	\$0.00	\$5,692.36
23109	Productos Químicos, Combustibles y Lubricantes	\$4,830.60	\$0.00
24117	Equipo de Transporte, Tracción y Elevación	\$220,174.03	\$0.00
24119	Maquinaria, Equipo y Mobiliario Diverso	\$36,180.33	\$0.00
24199	Depreciación Acumulada	\$0.00	\$157,391.75
25273	Maquinaria, Equipo y Mobiliario Diverso	\$0.00	\$0.00
41351	A. M. x Remuneraciones	\$0.00	(\$0.00)
41354	A.M. x Adquisiciones de Bienes y Servicios	\$0.00	\$0.00
41389	A.M. x Operaciones de Ejercicios Anteriores	\$0.00	\$0.00
42451	Acreedores Monetarios por Pagar	\$0.00	\$13,194.35
81103	Patrimonio Instituciones Descentralizadas	\$0.00	\$524,049.76
81107	Donaciones y Legados Bienes Corporales	\$0.00	\$32,072.11
81109	Resultado Ejercicios Anteriores	\$0.00	(\$87,803.34)
81111	Resultado Ejercicio Corriente	\$0.00	\$475,893.03
81203	Reserva Técnica	\$0.00	\$746,245.21
83169	Proyectos y Programas de Desarrollo Social Diversos	\$0.00	\$0.00
83301	Remuneraciones Personal Permanente	\$0.00	\$0.00
83307	Contrib. Patronales a Inst. de Seguridad Social Pública	\$0.00	\$0.00
83309	Contrib. Patronales a Inst de Seguridad Social Privadas	\$0.00	\$0.00
83401	Productos Alimenticios, Agropecuarios y Forestales	(\$0.00)	\$0.00
83403	Productos-Textiles y Vestuarios	\$0.00	\$0.00
83405	Materiales de Oficina, Productos de Papel e Impresos	\$0.00	\$0.00
83407	Productos de Cuero y Caucho	\$0.00	\$0.00
83409	Productos Químicos, Combustibles y Lubricantes	\$0.00	\$0.00
83411	Minerales y Productos Derivados	\$0.00	\$0.00
83413	Materiales de Uso o Consumo	\$0.00	\$0.00
83415	Bienes de Uso y Consumo Diverso	(\$0.00)	\$0.00
83417	Servicios Básicos	\$0.00	\$0.00
83419	Mantenimiento y Reparación	\$0.00	\$0.00
83421	Servicios Comerciales	\$0.00	\$0.00
83423	Otros Servicios y Arrendamientos Diversos	\$0.00	\$0.00
83425	Arrendamientos y Derechos	\$0.00	\$0.00
83427	Pasajes y Viáticos	\$0.00	\$0.00
83429	Servicios Técnicos y Profesionales	\$0.00	\$0.00
83501	Maquinarias y Equipos de Producción	\$0.00	\$0.00
83507	Maquinaria, Equipo y Mobiliario Diverso	\$0.00	\$0.00
83601	Primas y Gastos por Seguros y Comisiones Bancarias	(\$0.00)	\$0.00
83603	Impuestos, Tasas y Derechos	\$0.00	\$0.00
83707	Transferencias de Capital al Sector Público	\$0.00	\$0.00



Fondo Ambiental de El Salvador (FONAES)
Informe Agregado de Saldos

Niv. Sup. : 44

Mes : 14

Niv. Ins. : 31

Ejercicio : 2014

Table with 4 columns: Cuenta, Descripcion, Deudor, Acreedor. Rows include various account types like 'Transferencias de Capital al Sector Privado' and 'Amortización de Inversiones Intangibles', ending with a total of 1,866,735.23.

Handwritten signature of the financial unit head.

FONAES UFI logo and text.

Firma y Sello Jefe de Unidad Financiera

Handwritten signature of the accountant.

FONAES CONTABILIDAD logo and text.

Firma y Sello Contador



Fecha 21/01/2015

Pag. 1 of 6

**Fondo Ambiental de El Salvador (FONAES)**  
**Informe Agregado de Variaciones**

Niv. Sup. : 44

Mes : 14

Agrup. Oper. : 3

Niv. Ins. : 31

Ejercicio : 2014

Area de Ges. : 0

Tipo Mov. : 1

Cuenta	Descripcion	Debitos	Creditos
21109	Bancos Comerciales M/D	\$0.00	\$0.00
41389	A.M. x Operaciones de Ejercicios Anteriores	\$0.00	\$0.00
85503	Rentabilidad de Inversiones Financieras	\$0.00	\$0.00
85605	Transferencias Corrientes del Sector Público	\$0.00	\$0.00
85607	Transferencias Corrientes del Sector Privado	\$0.00	\$0.00
85609	Transferencias Corrientes del Sector Externo	\$0.00	\$0.00
85707	Transferencias de Capital del Sector Externo	\$0.00	\$0.00
85909	Ingresos Diversos	\$0.00	\$0.00
85955	Ajustes de Ejercicios Anteriores	\$0.00	\$0.00
	<b>Totales :</b>	<b>0.00</b>	<b>0.00</b>



**Fondo Ambiental de El Salvador (FONAES)**  
**Informe Agregado de Variaciones**

Niv. Sup. : 44

Mes : 14

Agrup. Oper. : 3

Niv. Ins. : 31

Ejercicio : 2014

Area de Ges. : 0

Tipo Mov. : 2

Cuenta	Descripcion	Debitos	Creditos
22605	Seguros Pagados por Anticipado	\$0.00	\$0.00
22615	Derechos de Propiedad Intangible	\$0.00	\$0.00
22699	Amortizaciones Acumuladas	\$0.00	\$0.00
23109	Productos Químicos, Combustibles y Lubricantes	\$0.00	\$0.00
24199	Depreciación Acumulada	\$0.00	\$0.00
25273	Maquinaria, Equipo y Mobiliario Diverso	\$0.00	\$0.00
41351	A. M. x Remuneraciones	\$9,147.42	\$0.00
41354	A.M. x Adquisiciones de Bienes y Servicios	\$462.90	\$0.00
41389	A.M. x Operaciones de Ejercicios Anteriores	\$3,584.03	\$0.00
42451	Acreedores Monetarios por Pagar	\$0.00	\$13,194.35
81109	Resultado Ejercicios Anteriores	\$0.00	\$0.00
81111	Resultado Ejercicio Corriente	\$0.00	\$0.00
83169	Proyectos y Programas de Desarrollo Social Diversos	\$0.00	\$0.00
83409	Productos Químicos, Combustibles y Lubricantes	\$0.00	\$0.00
83601	Primas y Gastos por Seguros y Comisiones Bancarias	\$0.00	\$0.00
83811	Amortización de Inversiones Intangibles	\$0.00	\$0.00
83815	Depreciación de Bienes de Uso	\$0.00	\$0.00
<b>Totales :</b>		<b>13,194.35</b>	<b>13,194.35</b>

**Fondo Ambiental de El Salvador (FONAES)**  
**Informe Agregado de Variaciones**

Niv. Sup. : 44

Mes : 14

Agrup. Oper. : 3

Niv. Ins. : 31

Ejercicio : 2014

Area de Ges. : 0

Tipo Mov. : 3

Cuenta	Descripcion	Debitos	Creditos
21109	Bancos Comerciales M/D	\$0.00	\$0.00
22103	Depósitos a Plazo en el Sector Financiero en el Interior	\$0.00	\$0.00
22615	Derechos de Propiedad Intangible	\$0.00	\$0.00
22699	Amortizaciones Acumuladas	\$0.00	\$0.00
23109	Productos Químicos, Combustibles y Lubricantes	\$0.00	\$0.00
24117	Equipo de Transporte, Tracción y Elevación	\$0.00	\$0.00
24119	Maquinaria, Equipo y Mobiliario Diverso	\$0.00	\$0.00
24199	Depreciación Acumulada	\$0.00	\$0.00
42451	Acreedores Monetarios por Pagar	\$0.00	\$0.00
81103	Patrimonio Instituciones Descentralizadas	\$0.00	\$0.00
81107	Donaciones y Legados Bienes Corporales	\$0.00	\$0.00
81109	Resultado Ejercicios Anteriores	\$0.00	\$0.00
81111	Resultado Ejercicio Corriente	\$805,505.96	\$1,281,398.99
81203	Reserva Técnica	\$0.00	\$0.00
83169	Proyectos y Programas de Desarrollo Social Diversos	\$0.00	\$48,978.72
83301	Remuneraciones Personal Permanente	\$0.00	\$303,965.73
83307	Contrib. Patronales a Inst. de Seguridad Social Pública	\$0.00	\$11,884.84
83309	Contrib. Patronales a Inst de Seguridad Social Privadas	\$0.00	\$18,525.70
83401	Productos Alimenticios, Agropecuarios y Forestales	\$0.00	\$10,326.00
83403	Productos Textiles y Vestuarios	\$0.00	\$7,107.46
83405	Materiales de Oficina, Productos de Papel e Impresos	\$0.00	\$5,954.09
83407	Productos de Cuero y Caucho	\$0.00	\$2,219.87
83409	Productos Químicos, Combustibles y Lubricantes	\$0.00	\$14,895.53
83411	Minerales y Productos Derivados	\$0.00	\$4.00
83413	Materiales de Uso o Consumo	\$0.00	\$3,726.73
83415	Bienes de Uso y Consumo Diverso	\$0.00	\$7,404.78
83417	Servicios Básicos	\$0.00	\$18,597.54
83419	Mantenimiento y Reparación	\$0.00	\$6,825.69
83421	Servicios Comerciales	\$0.00	\$20,648.34
83423	Otros Servicios y Arrendamientos Diversos	\$0.00	\$7,337.17
83425	Arrendamientos y Derechos	\$0.00	\$32,871.70
83427	Pasajes y Viáticos	\$0.00	\$12,062.70
83429	Servicios Técnicos y Profesionales	\$0.00	\$18,633.75
83501	Maquinarias y Equipos de Producción	\$0.00	\$741.37
83507	Maquinaria, Equipo y Mobiliario Diverso	\$0.00	\$1,380.99
83601	Primas y Gastos por Seguros y Comisiones Bancarias	\$0.00	\$9,185.92
83603	Impuestos, Tasas y Derechos	\$0.00	\$1,911.10
83707	Transferencias de Capital al Sector Público	\$0.00	\$119,097.09
83711	Transferencias de Capital al Sector Privado	\$0.00	\$97,105.82
83811	Amortización de Inversiones Intangibles	\$0.00	\$2,778.71



## Fondo Ambiental de El Salvador (FONAES)

## Informe Agregado de Variaciones

Niv. Sup. : 44

Mes : 14

Agrup. Oper. : 3

Niv. Ins. : 31

Ejercicio : 2014

Area de Ges. : 0

Tipo Mov. : 3

Cuenta	Descripcion	Debitos	Creditos
83815	Depreciación de Bienes de Uso	\$0.00	\$21,334.62
85503	Rentabilidad de Inversiones Financieras	\$39,184.41	\$0.00
85605	Transferencias Corrientes del Sector Público	\$482,800.00	\$0.00
85607	Transferencias Corrientes del Sector Privado	\$41,674.00	\$0.00
85609	Transferencias Corrientes del Sector Externo	\$174,347.63	\$0.00
85707	Transferencias de Capital del Sector Externo	\$535,085.00	\$0.00
85909	Ingresos Diversos	\$20.00	\$0.00
85955	Ajustes de Ejercicios Anteriores	\$8,287.95	\$0.00
<b>Totales :</b>		<b><u>2,086,904.95</u></b>	<b><u>2,086,904.95</u></b>



Fecha 21/01/2015

Pag. 5 of 6

**Fondo Ambiental de El Salvador (FONAES)**  
**Informe Agregado de Variaciones**

Niv. Sup. : 44

Mes : 14

Agrup. Oper. : 3

Niv. Ins. : 31

Ejercicio : 2014

Area de Ges. : 4

Tipo Mov. : 1

Cuenta	Descripcion	Debitos	Creditos
22605	Seguros Pagados por Anticipado	\$0.00	\$0.00
22615	Derechos de Propiedad Intangible	\$0.00	\$0.00
23109	Productos Químicos, Combustibles y Lubricantes	\$0.00	\$0.00
24119	Maquinaria, Equipo y Mobiliario Diverso	\$0.00	\$0.00
25273	Maquinaria, Equipo y Mobiliario Diverso	\$0.00	\$0.00
41351	A. M. x Remuneraciones	\$0.00	\$0.00
41354	A.M. x Adquisiciones de Bienes y Servicios	\$0.00	\$0.00
83301	Remuneraciones Personal Permanente	\$0.00	\$0.00
83307	Contrib. Patronales a Inst. de Seguridad Social Pública	\$0.00	\$0.00
83309	Contrib. Patronales a Inst de Seguridad Social Privadas	\$0.00	\$0.00
83401	Productos Alimenticios, Agropecuarios y Forestales	\$0.00	\$0.00
83403	Productos Textiles y Vestuarios	\$0.00	\$0.00
83405	Materiales de Oficina, Productos de Papel e Impresos	\$0.00	\$0.00
83407	Productos de Cuero y Caucho	\$0.00	\$0.00
83409	Productos Químicos, Combustibles y Lubricantes	\$0.00	\$0.00
83411	Minerales y Productos Derivados	\$0.00	\$0.00
83413	Materiales de Uso o Consumo	\$0.00	\$0.00
83415	Bienes de Uso y Consumo Diverso	\$0.00	\$0.00
83417	Servicios Básicos	\$0.00	\$0.00
83419	Mantenimiento y Reparación	\$0.00	\$0.00
83421	Servicios Comerciales	\$0.00	\$0.00
83423	Otros Servicios y Arrendamientos Diversos	\$0.00	\$0.00
83425	Arrendamientos y Derechos	\$0.00	\$0.00
83427	Pasajes y Viáticos	\$0.00	\$0.00
83429	Servicios Técnicos y Profesionales	\$0.00	\$0.00
83501	Maquinarias y Equipos de Producción	\$0.00	\$0.00
83507	Maquinaria, Equipo y Mobiliario Diverso	\$0.00	\$0.00
83601	Primas y Gastos por Seguros y Comisiones Bancarias	\$0.00	\$0.00
83603	Impuestos, Tasas y Derechos	\$0.00	\$0.00
83707	Transferencias de Capital al Sector Público	\$0.00	\$0.00




Fondo Ambiental de El Salvador (FONAES)  
Informe Agregado de Variaciones

Niv. Sup. : 44  
Niv. Ins. : 31

Mes : 14  
Ejercicio : 2014

Agrup. Oper. : 3  
Area de Ges. : 4  
Tipo Mov. : 1

Cuenta	Descripcion	Debitos	Creditos
83711	Transferencias de Capital al Sector Privado	\$0.00	\$0.00
<b>Totales :</b>		<b>0.00</b>	<b>0.00</b>



FONAES  
UFI

Firma y Sello Jefe de  
Unidad Financiera



FONAES  
CONTABILIDAD

Firma y Sello  
Contador



### Fondo Ambiental de El Salvador (FONAES) Informe Analitico

Niv. Sup. : 44

Periodo : 14

Agrup. Oper. : 3

Niv. Ins. : 31

Ejercicio : 2014

Area de Ges. : 0

Tipo Mov. : 1

Cuenta	Descripcion	Debitos	Creditos
85605928	Ministerio de Medio Ambiente y Recursos Naturales	\$0.00	\$0.00
<b>Totales :</b>		<b>0.00</b>	<b>0.00</b>



### Fondo Ambiental de El Salvador (FONAES) Informe Analítico

Niv. Sup. : 44

Periodo : 14

Agrup. Oper. : 3

Niv. Ins. : 31

Ejercicio : 2014

Area de Ges. : 0

Tipo Mov. : 2

Cuenta	Descripcion	Debitos	Creditos
41354001	Adquisiciones de Bienes y Servicios	\$201.60	\$0.00
41354935	Tesoro Público (DGT)	\$261.30	\$0.00
<b>Totales :</b>		<b>462.90</b>	<b>0.00</b>



Fondo Ambiental de El Salvador (FONAES)  
Informe Analítico

Niv. Sup. : 44

Periodo : 14

Agrup. Oper. : 3

Niv. Ins. : 31

Ejercicio : 2014

Area de Ges. : 0

Tipo Mov. : 3

Cuenta	Descripcion	Debitos	Creditos
83707001	Transferencias de Capital al Sector Público	\$0.00	\$119,097.09
83711003	A Organismos sin Fines de Lucro	\$0.00	\$97,105.82
85605928	Ministerio de Medio Ambiente y Recursos Naturales	\$482,800.00	\$0.00
<b>Totales :</b>		<b>482,800.00</b>	<b>216,202.91</b>






Fondo Ambiental de El Salvador (FONAES)  
Informe Analítico


Niv. Sup. : 44  
Niv. Ins. : 31


Periodo : 14  
Ejercicio : 2014

Agrup. Oper. : 3  
Area de Ges. : 4  
Tipo Mov. : 1

Cuenta	Descripcion	Debitos	Creditos
41354001	Adquisiciones de Bienes y Servicios	\$0.00	\$0.00
41354935	Tesoro Público (DGT)	\$0.00	\$0.00
83707001	Transferencias de Capital al Sector Público	\$0.00	\$0.00
83711003	A Organismos sin Fines de Lucro	\$0.00	\$0.00
<b>Totales :</b>		<b>0.00</b>	<b>0.00</b>

 FONAES  
UFI

  
Firma y Sello Jefe de  
Unidad Financiera

  
Firma y Sello  
Contador

 FONAES  
CONTABILIDAD



Fecha 21/01/2015

Pag. 1 of 1

Fondo Ambiental de El Salvador (FONAES)  
Informe Analítico de Ejecución Presupuestaria - Ingresos

Niv. Sup. : 44

Mes : 14

Agrup. Oper. : 3

Niv. Ins. : 31

Ejercicio : 2014

Tipo Mov. : 1

Cuenta	Descripcion	Debitos
85503004	Rentabilidad de Depósitos a Plazo	0.00
85503099	Otras Rentabilidades Financieras	0.00
85605928	Ministerio de Medio Ambiente y Recursos Naturales	0.00
85607001	De Empresas Privadas no Financieras	0.00
85607002	De Empresas Privadas Financieras	0.00
85607003	De Organismos sin Fines de Lucro	0.00
85609003	De Gobiernos y Organismos Gubernamentales	0.00
85609004	De Organismos Multilaterales	0.00
85707003	De Gobiernos y Organismos Gubernamentales	0.00
85909099	Ingresos Diversos	0.00
Totales :		0.00



FONAES  
UFI

Firma y Sello Jefe de  
Unidad Financiera



FONAES  
CONTABILIDAD

Firma y Sello  
Contador









Fondo Ambiental de El Salvador (FONAES)  
Informe Analítico de Ejecución Presupuestaria - Egresos

Niv. Sup. : 44      Mes : 14      Agrup. Oper. : 3      Unidad Pres. : 01  
Niv. Ins. : 31      Ejercicio : 2014      Area de Ges. : 4      Lin. Tra. : 03  
Tipo Mov. : 1      Fte. Fin. : 5

Cuenta	Descripción	Debitos
--------	-------------	---------

83429099	Consultorias, Estudios e Investigaciones Diversas	\$0.00
----------	---	--------

Totales : 0.00



Fondo Ambiental de El Salvador (FONAES)
Informe Analítico de Ejecución Presupuestaria - Egresos

Niv. Sup. : 44 Mes : 14 Agrup. Oper. : 3 Unidad Pres. : 01
Niv. Ins. : 31 Ejercicio : 2014 Area de Ges. : 4 Lin. Tra. : 05
Tipo Mov. : 1 Fte. Fin. : 5

Table with 3 columns: Cuenta, Descripción, Debitos. Rows include 83427002 Pasajes al Exterior (\$0.00), 83427004 Viáticos por Comisión Externa (\$0.00), and Totales (0.00).

Handwritten signature and stamp for FONAES UFI. Text: Firma y Sello Jefe de Unidad Financiera

Handwritten signature and stamp for FONAES CONTABILIDAD. Text: Firma y Sello Contador

## BALANCE DE COMPROBACION

Del 1 de Enero al 31 de Diciembre (Definitivo) del 2014  
(EN DOLARES)

Agrupación Operacional : 3 Recursos de Caracter Especial

CODIGO	CONCEPTO	SALDO ANTERIOR	DEBE	HABER	SALDO ACUMULADO
2	Recursos	1,447,570.97	4,270,585.71	4,014,505.56	1,703,651.12
21	Fondos	573,859.33	2,595,630.47	2,320,751.57	848,738.23
211	Disponibilidades	573,859.33	1,313,031.48	1,038,152.58	848,738.23
21109	Bancos Comerciales M/D	573,859.33	1,313,031.48	1,038,152.58	848,738.23
212	Anticipos de Fondos	0.00	1,200.00	1,200.00	0.00
21201	Anticipos a Empleados	0.00	1,200.00	1,200.00	0.00
213	Deudores Monetarios	0.00	1,281,396.99	1,281,396.99	0.00
21315	D.M. x Ingresos Financieros y Otros	0.00	39,204.41	39,204.41	0.00
21316	D.M. x Transferencias Corrientes Recibidas	0.00	698,821.63	698,821.63	0.00
21322	D.M. x Transferencias de Capital Recibidas	0.00	535,085.00	535,085.00	0.00
21383	D.M. x Recuperación de Inversiones Financieras Temporales	0.00	0.00	0.00	0.00
21389	D.M. x Operaciones de Ejercicios Anteriores	0.00	8,287.95	8,287.95	0.00
22	Inversiones Financieras	752,802.64	1,513,352.21	1,515,035.17	751,119.68
221	Inversiones Temporales	746,800.00	1,493,600.00	1,493,600.00	746,800.00
22103	Depósitos a Plazo en el Sector Financiero en el Interior	746,800.00	1,493,600.00	1,493,600.00	746,800.00
226	Inversiones Intangibles	6,002.64	19,752.21	21,435.17	4,319.68
22605	Seguros Pagados por Anticipado	0.00	9,102.23	9,102.23	0.00
22615	Derechos de Propiedad Intangible	9,368.29	-1,095.75	452.00	10,012.04
22699	Amortizaciones Acumuladas	3,365.65	9,554.23	11,880.94	5,692.36
23	Inversiones en Existencias	4,073.64	11,205.00	10,448.04	4,830.60
231	Existencias Institucionales	4,073.64	11,205.00	10,448.04	4,830.60
23109	Productos Químicos, Combustibles y Lubricantes	4,073.64	11,205.00	10,448.04	4,830.60
23117	Maquinaria, Equipo y Mobiliario Diverso	0.00	0.00	0.00	0.00
24	Inversiones en Bienes de Uso	116,835.36	3,461.87	21,334.62	98,962.61
241	Bienes Depreciables	116,835.36	3,461.87	21,334.62	98,962.61
24117	Equipo de Transporte, Tracción y Elevación	220,174.03	0.00	0.00	220,174.03
24119	Maquinaria, Equipo y Mobiliario Diverso	32,718.46	3,461.87	0.00	36,180.33
24199	Depreciación Acumulada	136,057.13	0.00	21,334.62	157,391.75
25	Inversiones en Proyectos y Programas	0.00	146,936.16	146,936.16	0.00
252	Inversiones en Bienes de Uso Público	0.00	146,936.16	146,936.16	0.00
25273	Maquinaria, Equipo y Mobiliario Diverso	0.00	48,978.72	48,978.72	0.00
25291	Costos Acumulados de la Inversión	0.00	48,978.72	48,978.72	0.00
25299	Aplicación Inversiones Públicas	0.00	48,978.72	48,978.72	0.00
<b>Sub Total Título</b>		<b>1,447,570.97</b>	<b>4,270,585.71</b>	<b>4,014,505.56</b>	<b>1,703,651.12</b>



## BALANCE DE COMPROBACION

Del 1 de Enero al 31 de Diciembre (Definitivo) del 2014  
(EN DOLARES)

Agrupacion Operacional : 3 Recursos de Caracter Especial

CODIGO	CONCEPTO	SALDO ANTERIOR	DEBE	HABER	SALDO ACUMULADO
4	Obligaciones con Terceros	233,007.23	1,257,245.55	1,037,432.67	13,194.35
41	Deuda Corriente	0.00	1,024,238.32	1,024,238.32	0.00
412	Depósitos de Terceros	0.00	4,523.88	4,523.88	0.00
41251	Depósitos Retenciones Fiscales	0.00	4,523.88	4,523.88	0.00
413	Acreeedores Monetarios	0.00	1,019,714.44	1,019,714.44	0.00
41351	A. M. x Remuneraciones	0.00	334,376.27	334,376.27	0.00
354	A.M. x Adquisiciones de Bienes y Servicios	0.00	169,372.31	169,372.31	0.00
41355	A.M. x Gastos Financieros y Otros	0.00	11,097.02	11,097.02	0.00
41361	A.M. x Inversiones en Activos Fijos	0.00	55,658.70	55,658.70	0.00
41362	A.M. x Transferencias de Capital Otorgadas	0.00	216,202.91	216,202.91	0.00
41389	A.M. x Operaciones de Ejercicios Anteriores	0.00	233,007.23	233,007.23	0.00
42	Financiamiento de Terceros	233,007.23	233,007.23	13,194.35	13,194.35
424	Acreeedores Financieros	233,007.23	233,007.23	13,194.35	13,194.35
42451	Acreeedores Monetarios por Pagar	233,007.23	233,007.23	13,194.35	13,194.35
<b>Sub Total Título</b>		<b>233,007.23</b>	<b>1,257,245.55</b>	<b>1,037,432.67</b>	<b>13,194.35</b>

Fondo Ambiental de El Salvador (FONAES)  
BALANCE DE COMPROBACION  
Del 1 de Enero al 31 de Diciembre (Definitivo) del 2014  
(EN DOLARES)

21/01/2015  
Pag. 3 de 4

Agrupación Operacional : 3 Recursos de Caracter Especial

CODIGO	CONCEPTO	SALDO ANTERIOR	DEBE	HABER	SALDO ACUMULADO
8	Obligaciones Propias	1,214,563.74	3,007,702.27	5,483,595.30	1,690,456.77
81	Patrimonio Estatal	1,214,563.74	920,797.32	1,396,690.35	1,690,456.77
811	Patrimonio	468,318.53	920,797.32	1,396,690.35	944,211.56
81103	Patrimonio Instituciones Descentralizadas	524,049.76	0.00	0.00	524,049.76
81107	Donaciones y Legados Bienes Corporales	32,072.11	0.00	0.00	32,072.11
81109	Resultado Ejercicios Anteriores	(203,094.70)	0.00	115,291.36	(87,803.34)
81111	Resultado Ejercicio Corriente	115,291.36	920,797.32	1,281,398.99	475,893.03
812	Reservas	746,245.21	0.00	0.00	746,245.21
81203	Reserva Técnica	746,245.21	0.00	0.00	746,245.21
83	Gastos de Gestión	0.00	805,505.96	805,505.96	0.00
831	Gastos de Inversiones Públicas	0.00	48,978.72	48,978.72	0.00
83169	Proyectos y Programas de Desarrollo Social Diversos	0.00	48,978.72	48,978.72	0.00
833	Gastos en Personal	0.00	334,376.27	334,376.27	0.00
83301	Remuneraciones Personal Permanente	0.00	303,965.73	303,965.73	0.00
83307	Contrib. Patronales a Inst. de Seguridad Social Pública	0.00	11,884.84	11,884.84	0.00
83309	Contrib. Patronales a Inst de Seguridad Social Privadas	0.00	18,525.70	18,525.70	0.00
834	Gastos en Bienes de Consumo y Servicios	0.00	168,615.35	168,615.35	0.00
83401	Productos Alimenticios, Agropecuarios y Forestales	0.00	10,326.00	10,326.00	0.00
83403	Productos Textiles y Vestuarios	0.00	7,107.46	7,107.46	0.00
83405	Materiales de Oficina, Productos de Papel e Impresos	0.00	5,954.09	5,954.09	0.00
83407	Productos de Cuero y Caucho	0.00	2,219.87	2,219.87	0.00
83409	Productos Químicos, Combustibles y Lubricantes	0.00	14,895.53	14,895.53	0.00
83411	Minerales y Productos Derivados	0.00	4.00	4.00	0.00
83413	Materiales de Uso o Consumo	0.00	3,726.73	3,726.73	0.00
83415	Bienes de Uso y Consumo Diverso	0.00	7,404.78	7,404.78	0.00
83417	Servicios Básicos	0.00	18,597.54	18,597.54	0.00
83419	Mantenimiento y Reparación	0.00	6,825.69	6,825.69	0.00
83421	Servicios Comerciales	0.00	20,648.34	20,648.34	0.00
83423	Otros Servicios y Arrendamientos Diversos	0.00	7,337.17	7,337.17	0.00
83425	Arrendamientos y Derechos	0.00	32,871.70	32,871.70	0.00
83427	Pasajes y Viáticos	0.00	12,062.70	12,062.70	0.00
83429	Servicios Técnicos y Profesionales	0.00	18,633.75	18,633.75	0.00
835	Gastos en Bienes Capitalizables	0.00	2,122.36	2,122.36	0.00
83501	Maquinarias y Equipos de Producción	0.00	741.37	741.37	0.00
83507	Maquinaria, Equipo y Mobiliario Diverso	0.00	1,380.99	1,380.99	0.00
836	Gastos Financieros y Otros	0.00	11,097.02	11,097.02	0.00
83601	Primas y Gastos por Seguros y Comisiones Bancarias	0.00	9,185.92	9,185.92	0.00
83603	Impuestos, Tasas y Derechos	0.00	1,911.10	1,911.10	0.00
83613	Gastos Corrientes Diversos	0.00	0.00	0.00	0.00
837	Gastos en Transferencias Otorgadas	0.00	216,202.91	216,202.91	0.00

**Fondo Ambiental de El Salvador (FONAES)**  
**BALANCE DE COMPROBACION**  
**Del 1 de Enero al 31 de Diciembre (Definitivo) del 2014**  
**(EN DOLARES)**

21/01/2015

Pag. 4 de 4

Agrupación Operacional : 3 Recursos de Caracter Especial

CÓDIGO	CONCEPTO	SALDO ANTERIOR	DEBE	HABER	SALDO ACUMULADO
83707	Transferencias de Capital al Sector Público	0.00	119,097.09	119,097.09	0.00
83711	Transferencias de Capital al Sector Privado	0.00	97,105.82	97,105.82	0.00
<b>838</b>	<b>Costos de Ventas y Cargos Calculados</b>	<b>0.00</b>	<b>24,113.33</b>	<b>24,113.33</b>	<b>0.00</b>
83811	Amortización de Inversiones Intangibles	0.00	2,778.71	2,778.71	0.00
83815	Depreciación de Bienes de Uso	0.00	21,334.62	21,334.62	0.00
<b>85</b>	<b>Ingresos de Gestión</b>	<b>0.00</b>	<b>1,281,398.99</b>	<b>1,281,398.99</b>	<b>0.00</b>
<b>5</b>	<b>Ingresos Financieros y Otros</b>	<b>0.00</b>	<b>39,184.41</b>	<b>39,184.41</b>	<b>0.00</b>
85503	Rentabilidad de Inversiones Financieras	0.00	39,184.41	39,184.41	0.00
<b>856</b>	<b>Ingresos por Transferencias Corrientes Recibidas</b>	<b>0.00</b>	<b>698,821.63</b>	<b>698,821.63</b>	<b>0.00</b>
85605	Transferencias Corrientes del Sector Público	0.00	482,800.00	482,800.00	0.00
85607	Transferencias Corrientes del Sector Privado	0.00	41,674.00	41,674.00	0.00
85609	Transferencias Corrientes del Sector Externo	0.00	174,347.63	174,347.63	0.00
<b>857</b>	<b>Ingresos por Transferencias de Capital Recibidas</b>	<b>0.00</b>	<b>535,085.00</b>	<b>535,085.00</b>	<b>0.00</b>
85705	Transferencias de Capital del Sector Privado	0.00	0.00	0.00	0.00
85707	Transferencias de Capital del Sector Externo	0.00	535,085.00	535,085.00	0.00
<b>859</b>	<b>Ingresos por Actualizaciones y Ajustes</b>	<b>0.00</b>	<b>8,307.95</b>	<b>8,307.95</b>	<b>0.00</b>
85909	Ingresos Diversos	0.00	20.00	20.00	0.00
85955	Ajustes de Ejercicios Anteriores	0.00	8,287.95	8,287.95	0.00
<b>Sub Total Título</b>		<b>1,214,563.74</b>	<b>3,007,702.27</b>	<b>3,483,595.30</b>	<b>1,690,456.77</b>
<b>Total</b>		<b>0.00</b>	<b>8,535,533.53</b>	<b>8,535,533.53</b>	<b>0.00</b>

 **FONAES**  
**UFI**

 **FONAES**  
**CONTABILIDAD**



Fondo Ambiental de El Salvador (FONAES)

ESTADO DE RENDIMIENTO ECONOMICO

Del 1 de Enero al 31 de Diciembre (Definitivo) del 2014

(EN DOLARES)

Agrupación Operacional : 3 Recursos de Caracter Especial

GASTOS DE GESTIÓN	CORRIENTE	ANTERIOR	INGRESOS DE GESTIÓN	CORRIENTE	ANTERIOR
Gastos de Inversiones Públicas	0.00	0.00	Ingresos Financieros y Otros	0.00	0.00
Proyectos y Programas de Desarrollo Social Diversos	0.00	0.00	Rehabilitación de Inversiones Financieras	0.00	0.00
Gastos en Personal	0.00	0.00	Ingresos por Transferencias Corrientes Recibidas	0.00	0.00
Remuneraciones Personal Permanente	0.00	0.00	Transferencias Corrientes del Sector Público	0.00	0.00
Contrib. Patronales a Inst. de Seguridad Social Pública	0.00	0.00	Transferencias Corrientes del Sector Privado	0.00	0.00
Contrib. Patronales a Inst. de Seguridad Social Privadas	0.00	0.00	Transferencias Corrientes del Sector Externo	0.00	0.00
Gastos en Bienes de Consumo y Servicios	0.00	0.00	Ingresos por Transferencias de Capital Recibidas	0.00	0.00
Productos Alimenticios, Agropecuarios y Forestales	0.00	0.00	Transferencias de Capital del Sector Externo	0.00	0.00
Productos Textiles y Vestuarios	0.00	0.00	Ingresos por Actualizaciones y Ajustes	0.00	0.00
Materiales de Oficina, Productos de Papel e Impresos	0.00	0.00	Ingresos Diversos	0.00	0.00
Productos de Cuero y Caucho	0.00	0.00	Ajustes de Ejercicios Anteriores	0.00	0.00
Productos Químicos, Combustibles y Lubrificantes	0.00	0.00	<b>SUB-TOTAL INGRESOS</b>	<b>0.00</b>	<b>0.00</b>
Minerales y Productos Derivados	0.00	0.00			
Materiales de Uso o Consumo	0.00	0.00			
Bienes de Uso y Consumo Diverso	0.00	0.00			
Servicios Básicos	0.00	0.00			
Mantenimiento y Reparación	0.00	0.00			
Servicios Comerciales	0.00	0.00			
Otros Servicios y Arrendamientos Diversos	0.00	0.00			
Atendimientos y Derechos	0.00	0.00			
Pasajes y Viáticos	0.00	0.00			
Servicios Técnicos y Profesionales	0.00	0.00			
Gastos en Bienes Capitalizables	0.00	0.00			
Maquinarias y Equipos de Producción	0.00	0.00			
Maquinaria, Equipo y Mobiliario Diverso	0.00	0.00			
Gastos Financieros y Otros	0.00	0.00			
Primas y Gastos por Seguros y Comisiones Bancarias	0.00	0.00			
Impuestos, Tasas y Derechos	0.00	0.00			
Gastos en Transferencias Otorgadas	0.00	0.00			
Transferencias de Capital al Sector Público	0.00	0.00			
Transferencias de Capital al Sector Privado	0.00	0.00			
Costos de Ventas y Cargos Calculados	0.00	0.00			
Amortización de Inversiones Intangibles	0.00	0.00			
Depreciación de Bienes de Uso	0.00	0.00			
<b>SUB-TOTAL GASTOS</b>	<b>0.00</b>	<b>0.00</b>			



REPÚBLICA DE EL SALVADOR

Fondo Ambiental de El Salvador (FONAES)  
ESTADO DE RENDIMIENTO ECONOMICO


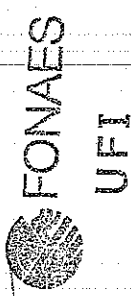
21/01/2015



Pag. 2 de 2

Del 1 de Enero al 31 de Diciembre (Definitivo) del 2014

(EN DOLARES)

Agrupacion Operacional: 3 Recursos de Caracter Especial

  
  
 F. \_\_\_\_\_  
 JEFE UFI

  
  
 F. \_\_\_\_\_  
 CONTADOR





Fondo Ambiental de El Salvador (FONAES)  
ESTADO DE FLUJO DE FONDOS  
Del 1 de Enero al 31 de Diciembre (Definitivo) del 2014  
(EN DOLARES)

21/01/2015  
Pag. 1 de 1

Agrupación Operacional : 3 Recursos de Caracter Especial

ESTRUCTURA	CORRIENTE	ANTERIOR
DISPONIBILIDADES INICIALES	573,859.33	0.00
DISPONIBILIDADES INICIALES	573,859.33	0.00
RESULTADO OPERACIONAL NETO	274,878.90	0.00
FUENTES OPERACIONALES	1,281,398.99	0.00
USOS OPERACIONALES	1,006,520.09	0.00
RESULTADO NO OPERACIONAL NETO	0.00	0.00
FUENTES NO OPERACIONALES	5,123.88	0.00
USOS NO OPERACIONALES	5,123.88	0.00
DISPONIBILIDAD FINAL	848,738.23	0.00

  
F. \_\_\_\_\_  
JEFE UFI


 FONAES  
UFI

 FONAES  
CONTABILIDAD


  
F. \_\_\_\_\_  
CONTADOR

**Agrupacion Operacional: 3 Recursos de Caracter Especial**

FUENTES	CORRIENTE	ANTERIOR	USOS	CORRIENTE	ANTERIOR
<b>OPERACIONAL</b>	<b>1,281,398.99</b>	<b>0.00</b>	<b>OPERACIONAL</b>	<b>1,006,520.09</b>	<b>0.00</b>
D.M. x Ingresos Financieros y Otros	39,204.41	0.00	A. M. x Remuneraciones	325,228.85	0.00
D.M. x Transferencias Corrientes Recibidas	698,821.53	0.00	A.M. x Adquisiciones de Bienes y Servicios	168,909.41	0.00
D.M. x Transferencias de Capital Recibidas	535,085.00	0.00	A.M. x Gastos Financieros y Otros	11,097.02	0.00
D.M. x Operaciones de Ejercicios Anteriores	8,287.95	0.00	A.M. x Inversiones en Activos Fijos	55,656.70	0.00
<b>NO OPERACIONAL</b>	<b>5,123.88</b>	<b>0.00</b>	A.M. x Transferencias de Capital Otorgadas	216,202.91	0.00
Anticipos a Empleados	600.00	0.00	A.M. x Operaciones de Ejercicios Anteriores	229,423.20	0.00
Depósitos Retenciones Fiscales	4,523.88	0.00	<b>NO OPERACIONAL</b>	<b>5,123.88</b>	<b>0.00</b>
<b>TOTAL FUENTES</b>	<b>1,286,522.87</b>	<b>0.00</b>	Anticipos a Empleados	600.00	0.00
			Depósitos Retenciones Fiscales	4,523.88	0.00
			<b>AUMENTO NETO DE DISPONIBILIDADES</b>	<b>274,878.90</b>	<b>0.00</b>
			<b>TOTAL USOS</b>	<b>31,286,522.87</b>	<b>0.00</b>





**FONAES**  
UFI





**FONAES**  
CONTABILIDAD

**Agrupación Operacional : 3 Recursos de Caracter Especial**

Recursos	Corriente
Fondos	848,738.23
Disponibilidades	848,738.23
Inversiones Financieras	751,119.68
Inversiones Temporales	746,800.00
Inversiones Intangibles	4,319.68
Inversiones en Existencias	4,830.60
Existencias Institucionales	4,830.60
Inversiones en Bienes de Uso	98,962.61
Bienes Depreciables	98,962.61
Inversiones en Proyectos y Programas	.00
Inversiones en Bienes de Uso Público	.00
<b>TOTAL RECURSOS</b>	<b>1,703,651.12</b>

  
**FONAES**  
**UFI**  
  
 Jefe UFI

Obligaciones	Corriente
Deuda Corriente	.00
Acreedores Monetarios	.00
Financiamiento de Terceros	13,194.35
Acreedores Financieros	13,194.35
<b>SUB TOTAL</b>	<b>13,194.35</b>
Patrimonio Estatal	1,690,456.77
Patrimonio	944,211.56
Reservas	746,245.21
Resultado del Ejercicio	.00
<b>SUB TOTAL</b>	<b>1,690,456.77</b>
<b>TOTAL OBLIGACIONES</b>	<b>1,703,651.12</b>

  
**FONAES**  
**CONTABILIDAD**  
  
 CONTADOR





FONDO AMBIENTAL DE EL SALVADOR (FONAES)


21/01/2015


Pag. 1 de 1

ESTADO DE EJECUCION PRESUPUESTARIA DE INGRESOS  
Reporte Acumulado Del 1 de Enero al 31 de Diciembre (Definitivo) del 2014  
(EN DOLARES)

Agrupacion Operacional : 3 Recursos de Carácter Especial

CODIGO	CONCEPTO	PRESUPUESTO	DEVENGADO	SALDO PRESUPUESTARIO
15	INGRESOS FINANCIEROS Y OTROS	28,600.00	39,204.41	-10,604.41
151	Rendimientos de Títulos y Valores	28,300.00	39,184.41	-10,884.41
15105	Rentabilidad de Depósitos a Plazos	28,000.00	38,854.11	-10,854.11
15199	Otras Rentabilidades Financieras	300.00	330.30	-30.30
157	Otros Ingresos no Clasificados	300.00	20.00	280.00
15799	Ingresos Diversos	300.00	20.00	280.00
16	TRANSFERENCIAS CORRIENTES	706,105.00	698,821.63	7,283.37
162	Transferencias Corrientes del Sector Público	432,800.00	482,800.00	-50,000.00
1624400	Ramo de Medio Ambiente y Recursos Naturales	432,800.00	482,800.00	-50,000.00
163	Transferencias Corrientes del Sector Privado	23,000.00	41,674.00	-18,674.00
16301	De Empresas Privadas no Financieras	7,000.00	1,925.00	5,075.00
16302	De Empresas Privadas Financieras	15,000.00	36,276.00	-21,276.00
16303	De Organismos sin Fines de Lucro	1,000.00	3,473.00	-2,473.00
164	Transferencias Corrientes del Sector Externo	250,305.00	174,347.63	75,957.37
16403	De Gobiernos y Organismos Gubernamentales	142,450.00	66,493.63	75,956.37
16404	De Organismos Multilaterales	107,855.00	107,854.00	1.00
22	TRANSFERENCIAS DE CAPITAL	1,583,155.00	535,085.00	1,048,070.00
224	Transferencias de Capital del Sector Externo	1,583,155.00	535,085.00	1,048,070.00
22403	De Gobiernos y Organismos Gubernamentales	1,583,155.00	535,085.00	1,048,070.00
32	SALDOS AÑOS ANTERIORES	257,440.52	0.00	257,440.52
321	Saldos Iniciales de Caja y Banco	257,440.52	0.00	257,440.52
32102	Saldo Inicial en Banco	257,440.52	0.00	257,440.52
<b>Total Rubro</b>		<b>2,575,300.52</b>	<b>1,273,111.04</b>	<b>1,302,189.48</b>
<b>Total Cuenta</b>		<b>2,575,300.52</b>	<b>1,273,111.04</b>	<b>1,302,189.48</b>
<b>Total Especifico</b>		<b>2,575,300.52</b>	<b>1,273,111.04</b>	<b>1,302,189.48</b>

  
F. **JEFE UFI**

 **FONAES**  
**UFI**

 **FONAES**  
**CONTABILIDAD**

  
F. **CONTADOR**



## FONDO AMBIENTAL DE EL SALVADOR (FONAES)

## ESTADO DE EJECUCION PRESUPUESTARIA DE EGRESOS

Reporte Acumulado Del 1 de Enero al 31 de Diciembre (Definitivo) del 2014  
(EN DOLARES)

Agrupacion Operacional : 3 Recursos de Caracter Especial

CODIGO	CONCEPTO	CREDITO PRESUPUESTARIO	DEVENGADO	SALDO PRESUPUESTARIO
51	Remuneraciones	448,100.00	334,376.27	113,723.73
511	Remuneraciones Permanentes	408,232.48	303,965.73	104,266.75
51101	Sueldos	384,569.16	286,205.91	98,363.25
51103	Aguinaldos	20,063.32	16,059.82	4,003.50
51105	Dietas	3,600.00	1,700.00	1,900.00
514	Contribuciones Patronales a Inst de Seg Social Públicas	13,972.52	11,884.84	2,087.68
51401	Por Remuneraciones Permanentes	13,972.52	11,884.84	2,087.68
515	Contribuciones Patronales a Inst de Seg Social Privadas	25,895.00	18,525.70	7,369.30
51501	Por Remuneraciones Permanentes	25,895.00	18,525.70	7,369.30
54	Adquisiciones de Bienes y Servicios	534,557.28	169,372.31	365,184.97
541	Bienes de Uso y Consumo	63,624.84	52,395.42	11,229.42
54101	Productos Alimenticios para Personas	8,221.16	6,476.73	1,744.43
54103	Productos Agropecuarios y Forestales	4,175.78	3,849.27	326.51
54104	Productos Textiles y Vestuarios	7,163.75	7,107.46	56.29
54105	Productos de Papel y Cartón	4,313.08	4,110.12	202.96
54106	Productos de Cuero y Caucho	350.00	274.24	75.76
54107	Productos Químicos	3,875.47	3,620.74	254.73
54108	Productos Farmacéuticos y Medicinales	863.89	816.75	47.14
54109	Llantas y Neumáticos	2,605.00	1,945.63	659.37
54110	Combustibles y Lubricantes	16,240.00	11,215.00	5,025.00
54111	Minerales no Metálicos y Productos Derivados	50.00	0.00	50.00
54112	Minerales Metálicos y Productos Derivados	100.00	4.00	96.00
54114	Materiales de Oficina	2,074.70	1,663.97	410.73
54115	Materiales Informáticos	4,300.00	3,708.84	591.16
54116	Libros , Textos, Utiles de Enseñanza y Publicaciones	300.00	180.00	120.00
54118	Herramientas, Repuestos y Accesorios	5,567.23	4,865.68	701.55
54119	Materiales Eléctricos	150.00	17.89	132.11
54199	Bienes de Uso y Consumo Diversos	3,274.78	2,539.10	735.68
542	Servicios Básicos	19,697.42	18,597.54	1,099.88
54201	Servicios de Energía Eléctrica	9,003.98	8,805.16	198.82
54202	Servicios de Agua	1,093.44	403.16	690.28
54203	Servicios de Telecomunicaciones	9,500.00	9,331.22	168.78
54204	Servicios de Correos	100.00	58.00	42.00
543	Servicios Generales y Arrendamientos	78,795.02	67,682.90	11,112.12
54301	Mantenimientos y Reparaciones de Bienes Muebles	5,679.25	679.25	5,000.00
54302	Mantenimientos y Reparaciones de Vehículos	7,803.94	6,146.44	1,657.50
54305	Servicios de Publicidad	3,176.81	2,047.26	1,129.55



FONDO AMBIENTAL DE EL SALVADOR (FONAES)  
ESTADO DE EJECUCION PRESUPUESTARIA DE EGRESOS

Reporte Acumulado Del 1 de Enero al 31 de Diciembre (Definitivo) del 2014  
(EN DOLARES)

Agrupacion Operacional : 3 Recursos de Caracter Especial



CODIGO	CONCEPTO	CREDITO PRESUPUESTARIO	DEVENGADO	SALDO PRESUPUESTARIO
54306	Servicios de Vigilancia	14,026.60	14,007.12	19.48
54307	Servicios de Limpiezas y Fumigaciones	540.00	435.50	104.50
54308	Servicios de Lavanderías y Planchado	85.00	64.50	20.50
54313	Impresiones, Publicaciones y Reproducciones	4,662.06	4,093.96	568.10
54314	Atenciones Oficiales	1,700.00	1,139.85	560.15
54316	Arrendamiento de Bienes Muebles	60.00	56.50	3.50
54317	Arrendamiento de Bienes Inmuebles	32,893.40	32,815.20	78.20
54399	Servicios Generales y Arrendamientos Diversos	8,167.96	6,197.32	1,970.64
544	Pasajes y Viáticos	40,500.00	12,062.70	28,437.30
54402	Pasajes al Exterior	16,925.00	2,520.00	14,405.00
54403	Viáticos por Comisión Interna	3,575.00	2,542.70	1,032.30
54404	Viáticos por Comisión Externa	20,000.00	7,000.00	13,000.00
545	Consultorías, Estudios e Investigaciones	331,940.00	18,633.75	313,306.25
54502	Servicios del Medio Ambiente y Recursos Naturales	228,635.00	0.00	228,635.00
54503	Servicios Jurídicos	675.00	323.00	352.00
54504	Servicios de Contabilidad y Auditoría	3,800.00	0.00	3,800.00
54505	Servicios de Capacitación	5,000.00	239.00	4,761.00
54599	Consultorías, Estudios e Investigaciones Diversas	93,830.00	18,071.75	75,758.25
55	Gastos Financieros y Otros	14,100.00	11,097.02	3,002.98
555	Impuestos, Tasas y Derechos	4,300.00	1,911.10	2,388.90
5599	Impuestos, Tasas y Derechos Diversos	4,300.00	1,911.10	2,388.90
556	Seguros, Comisiones y Gastos Bancarios	9,300.00	9,185.92	114.08
55601	Primas y Gastos de Seguros de Personas	2,200.00	2,147.74	52.26
55602	Primas y Gastos de Seguros de Bienes	7,000.00	6,979.98	20.02
55603	Comisiones y Gastos Bancarios	100.00	58.20	41.80
557	Otros Gastos no Clasificados	500.00	0.00	500.00
55703	Multas y Costas Judiciales	300.00	0.00	300.00
55799	Gastos Diversos	200.00	0.00	200.00
61	Inversiones en Activos Fijos	595,343.72	55,658.70	539,685.02
611	Bienes Muebles	590,876.22	54,562.95	536,313.27
61101	Mobiliarios	10,340.00	366.00	9,974.00
61102	Maquinarias y Equipos	22,436.37	741.37	21,695.00
61104	Equipos Informáticos	10,991.13	4,200.92	6,790.21
61105	Vehículos de Transporte	45,730.00	0.00	45,730.00
61199	Bienes Muebles Diversos	501,378.72	49,254.66	452,124.06
614	Intangibles	4,467.50	1,095.75	3,371.75
61403	Derechos de Propiedad Intelectual	1,095.75	1,095.75	0.00





FONDO AMBIENTAL DE EL SALVADOR (FONAES)  
ESTADO DE EJECUCION PRESUPUESTARIA DE EGRESOS  
Reporte Acumulado Del 1 de Enero al 31 de Diciembre (Definitivo) del 2014  
(EN DOLARES)

Agrupacion Operacional : 3 Recursos de Caracter Especial

CODIGO	CONCEPTO	CREDITO PRESUPUESTARIO	DEVENGADO	SALDO PRESUPUESTARIO
61499	Derechos de Intangibles Diversos	3,371.75	0.00	3,371.75
62	Transferencias de Capital	983,199.52	216,202.91	766,996.61
622	Transferencias de Capital al Sector Público	667,321.62	119,097.09	548,224.53
62201	Transferencias de Capital al Sector Público	667,321.62	119,097.09	548,224.53
623	Transferencias de Capital al Sector Privado	315,877.90	97,105.82	218,772.08
62303	A Organismos Sin Fines de Lucro	315,877.90	97,105.82	218,772.08
<b>Total Rubro</b>		<b>2,575,300.52</b>	<b>786,707.21</b>	<b>1,788,593.31</b>
<b>Total Cuenta</b>		<b>2,575,300.52</b>	<b>786,707.21</b>	<b>1,788,593.31</b>
<b>Total Especifico</b>		<b>2,575,300.52</b>	<b>786,707.21</b>	<b>1,788,593.31</b>

  
F.  **FONAES**  
UFI  
JEFE UFI

 **FONAES**  
CONTABILIDAD  
F.   
CONTADOR