

Fondo Nacional para la Vivienda Popular  
ESTADO DE SITUACION FINANCIERA  
al 30 de Junio del 2015  
(EN DOLARES)

13/07/2015  
Pag. 1 de 1


Unidad Financiera : 011 Fondo Nacional de Vivienda Popular  
Agrupacion Operacional : 3 Recursos de Caracter Especial  
Proyecto : 0 Proyecto 0

Recursos	Corriente
<b>Fondos</b>	<b>44,853,224.45</b>
Disponibilidades	13,586,374.03
Anticipos de Fondos	31,103,754.37
Deudores Monetarios	163,096.05
<b>Inversiones Financieras</b>	<b>49,347,779.09</b>
Inversiones Temporales	1,278,830.17
Inversiones Permanentes	.00
Inversiones en Préstamos, Corto Plazo	300,000.00
Inversiones en Préstamos, Largo Plazo	46,660,849.68
Deudores Financieros	917,792.92
Inversiones Intangibles	190,306.32
Inversiones no Recuperables	.00
<b>Inversiones en Existencias</b>	<b>7,474,139.94</b>
Existencias Institucionales	7,474,139.94
<b>Inversiones en Bienes de Uso</b>	<b>3,455,954.79</b>
Bienes Depreciables	2,683,694.20
Bienes no Depreciables	772,260.59
<b>TOTAL RECURSOS</b>	<b>105,131,098.27</b>


Cuentas de Orden Deudoras	
Demandas Patrimoniales - Exprocedes FEC	1,910,811.27
Demandas Patrimoniales - Exprocedes FONAVIPO	2,656,208.09
Inversión Proyectos con Fondos Propios	34,302,894.28
Proyectos Administrados con Fondos Externos	27,289,046.68
Inmuebles en Condiciones Especiales	3,635,595.13
Garantía de la Cartera Pasiva	33,125,062.88
Costo Social Programa Casa para Todos	7,505,558.72
Activos Castigados Cartera Personas Naturales FONAVIPO	23,812.06
Intereses Cartera FEC, pendientes de recuperar	2,603,009.30
<b>TOTAL</b>	<b>113,051,998.41</b>

Obligaciones	Corriente
<b>Deuda Corriente</b>	<b>8,953,901.43</b>
Depósitos de Terceros	8,344,996.11
Acreedores Monetarios	608,905.32
<b>Financiamiento de Terceros</b>	<b>64,329,936.61</b>
Endeudamiento Interno	54,869,969.04
Endeudamiento Externo	9,233,392.88
Acreedores Financieros	226,574.69
<b>SUB TOTAL</b>	<b>73,283,838.04</b>
<b>Patrimonio Estatal</b>	<b>33,608,936.16</b>
Patrimonio	33,611,598.87
Detrimiento Patrimonial	-2,662.71
Resultado del Ejercicio	-1,761,675.93
<b>SUB TOTAL</b>	<b>31,847,260.23</b>
<b>TOTAL OBLIGACIONES</b>	<b>105,131,098.27</b>

Cuentas de Orden Acreedoras	
Demandas Patrimoniales - Exprocedes FEC	1,910,811.27
Demandas Patrimoniales - Exprocedes FONAVIPO	2,656,208.09
Inversión Proyectos con Fondos Propios	34,302,894.28
Proyectos Administrados con Fondos Externos	27,289,046.68
Inmuebles en Condiciones Especiales	3,635,595.13
Garantía de la Cartera Pasiva	33,125,062.88
Costo Social Programa Casa para Todos	7,505,558.72
Activos Castigados Cartera Personas Naturales FONAVIPO	23,812.06
Intereses Cartera FEC, pendientes de recuperar	2,603,009.30
<b>TOTAL</b>	<b>113,051,998.41</b>



F. *[Signature]*  
JEFE UFI  
Lic. Walter Orlando Morales



F. *[Signature]*  
DIRECTOR EJECUTIVO  
José Ernesto Muñoz



F. *[Signature]*  
CONTADOR  
Lic. Sandra Carpena de Contreras

**Fondo Nacional para la Vivienda Popular**  
**ESTADO DE SITUACION FINANCIERA**  
al 30 de Junio del 2015  
**(EN DOLARES)**

13/07/2015

Pag. 1 de 5

Unidad Financiera : 011 Fondo Nacional de Vivienda Popular  
Agrupacion Operacional : 3 Recursos de Caracter Especial  
Proyecto : 0 Proyecto 0

<b>RECURSOS</b>	<b>Parcial</b>	<b>Total</b>
<b>Fondos</b>		<b>44,853,224.45</b>
<b>Disponibilidades</b>	<b>13,586,374.03</b>	
<b>Caja General</b>	<b>197.14</b>	
Caja General	197.14	
<b>Caja Chica</b>	<b>6,292.50</b>	
Caja Chica	6,292.50	
<b>Bancos Comerciales M/D</b>	<b>934,047.88</b>	
Banco Comerciales M	934,047.88	
<b>Bancos Comerciales Fondos Restringidos M/D</b>	<b>12,645,836.51</b>	
Bancos Comerciales Fondos Restringidos M/D	1,958.96	
Fondos Restringidos BDES/CIFONA2	12,643,877.55	
<b>Anticipos de Fondos</b>	<b>31,103,754.37</b>	
<b>Anticipos a Empleados</b>	<b>1.84</b>	
Pago por Cuentas Ajenas	1.84	
<b>Anticipos por Servicios</b>	<b>120.00</b>	
Otros Servicios	120.00	
<b>Anticipos de Fondos a Dependencias Institucionales</b>	<b>31,103,632.53</b>	
Cuentas por Cobrar a Fondos Especiales	31,103,632.53	
<b>Deudores Monetarios</b>	<b>163,096.05</b>	
<b>D.M. x Ingresos Financieros y Otros</b>	<b>157,934.45</b>	
D.M. x Ingresos Financieros y Otros	4,384.40	
Intereses Cartera Exprocadés	6.84	
Intereses cartera FONAVIPO	151,159.63	
Intereses de Depositos a plazo	2,383.58	
<b>D.M. x Transferencias entre Dependencias Institucionales</b>	<b>5,161.60</b>	
D.M. x Transferencias entre Dependencias Institucionales	5,161.60	
<b>Inversiones Financieras</b>		<b>49,347,779.09</b>
<b>Inversiones Temporales</b>	<b>1,278,830.17</b>	
<b>Depósitos a Plazo en el Sector Financiero en el Interior</b>	<b>1,278,830.17</b>	
Depósitos a Plazo	1,278,830.17	
<b>Inversión en Acciones y Participaciones de Capital en el Exterior</b>	<b>6,634.00</b>	
Acciones M/E	6,634.00	
<b>Provisión de Inversiones Permanentes</b>	<b>(6,634.00)</b>	
Provisión de Inversiones Permanentes	(6,634.00)	
<b>Inversiones en Préstamos, Corto Plazo</b>	<b>300,000.00</b>	
<b>Préstamos para Viviendas</b>	<b>300,000.00</b>	
A Empresas Privadas Financieras	300,000.00	
<b>Inversiones en Préstamos, Largo Plazo</b>	<b>46,660,849.68</b>	
<b>Préstamos para Viviendas</b>	<b>46,946,654.57</b>	
A Empresas Privadas no Financieras	796,373.99	
A Empresas Privadas Financieras	46,147,719.69	
A Personas Naturales	2,560.89	
<b>Provisión de Inversiones en Préstamos</b>	<b>(285,804.89)</b>	
Provisión de Inversiones en Préstamos	(285,804.89)	
<b>Deudores Financieros</b>	<b>917,792.92</b>	

**Fondo Nacional para la Vivienda Popular**  
**ESTADO DE SITUACION FINANCIERA**  
al 30 de Junio del 2015  
**(EN DOLARES)**

13/07/2015

Pag. 2 de 5

Unidad Financiera : 011 Fondo Nacional de Vivienda Popular  
Agrupacion Operacional : 3 Recursos de Caracter Especial  
Proyecto : 0 Proyecto 0

<b>RECURSOS</b>	<b>Parcial</b>	<b>Total</b>
<b>Deudores por Reintegros</b>	<b>93.64</b>	
Deudores por Reintegros	93.64	
<b>Bienes Inmuebles en Comodato</b>	<b>911,618.71</b>	
Bienes Inmuebles en Comodato	911,618.71	
<b>Deudores Monetarios por Percibir</b>	<b>6,080.57</b>	
D.M.X. Ingresos Financieros y Otros	6,080.57	
<b>Inversiones Intangibles</b>	<b>190,306.32</b>	
<b>Estudios de Investigación y Desarrollo</b>	<b>150,586.73</b>	
Estudios de Investigación y Desarrollo	150,586.73	
<b>Servicios Profesionales Pagados x Anticipado</b>	<b>27,729.54</b>	
Desarrollos Informáticos	27,729.54	
<b>Derechos de Propiedad Intangible</b>	<b>173,280.18</b>	
Derechos de Propiedad Intelectual	173,280.18	
<b>Amortizaciones Acumuladas</b>	<b>(161,290.13)</b>	
Amortizaciones Acumuladas	(161,290.13)	
<b>Deudores Financieros no Recuperables</b>	<b>2,117,607.03</b>	
Deudores Financieros no Recuperables	2,117,607.03	
<b>Estimaciones Inversiones no Recuperables</b>	<b>(2,117,607.03)</b>	
Estimaciones Inversiones no Recuperables	(2,117,607.03)	
<b>Inversiones en Existencias</b>		<b>7,474,139.94</b>
<b>Existencias Institucionales</b>	<b>7,474,139.94</b>	
<b>Productos Alimenticios Agropecuarios y Forestales</b>	<b>21.13</b>	
Productos Alimenticios para Personas	21.13	
<b>Materiales de Oficina, Productos de Papel e Impresos</b>	<b>3,708.66</b>	
Productos de Papel y Cartón	3,038.11	
Materiales de Oficina	669.39	
Libros, Textos, Útiles de Enseñanza y Publicaciones	1.16	
<b>Productos Químicos, Combustibles y Lubricantes</b>	<b>17,916.59</b>	
Productos Químicos	53.29	
Combustibles y Lubricantes	17,863.30	
<b>Materiales de Uso o Consumo</b>	<b>7,881.59</b>	
Materiales Informáticos	7,881.59	
<b>Bienes de Uso y Consumo Diversos</b>	<b>91.62</b>	
Bienes de Uso y Consumo Diversos	91.62	
<b>Inmueble para la Venta</b>	<b>7,388,763.43</b>	
Terrenos	6,293,798.47	
Inmuebles Diversos	1,094,964.96	
<b>Activos Extraordinarios</b>	<b>55,756.92</b>	
Activos Extraordinarios	55,756.92	
<b>Inversiones en Bienes de Uso</b>		<b>3,455,954.79</b>
<b>Bienes Depreciables</b>	<b>2,683,694.20</b>	
<b>Bienes Inmuebles</b>	<b>3,609,128.99</b>	
Edificios e Instalaciones	3,609,128.99	
<b>Equipo de Transporte, Tracción y Elevación</b>	<b>329,415.72</b>	
Vehículos de Transporte	329,415.72	

Fondo Nacional para la Vivienda Popular  
**ESTADO DE SITUACION FINANCIERA**  
 al 30 de Junio del 2015  
 (EN DOLARES)

13/07/2015

Pag. 3 de 5

Unidad Financiera : 011 Fondo Nacional de Vivienda Popular  
 Agrupacion Operacional : 3 Recursos de Caracter Especial  
 Proyecto : 0 Proyecto 0

<b>RECURSOS</b>	<b>Parcial</b>	<b>Total</b>
<b>Maquinaria, Equipo y Mobiliario Diverso</b>	<b>780,552.54</b>	
Mobiliarios	29,938.96	
Maquinarias y Equipos	242,645.51	
Equipos Informáticos	472,823.75	
Herramientas y Repuestos Principales	768.40	
Bienes Muebles Diversos	34,375.92	
<b>Depreciación Acumulada</b>	<b>(2,035,403.05)</b>	
Bienes Inmuebles	(1,248,584.12)	
Equipo de Transporte, Tracción y Elevación	(184,027.59)	
Maquinaria, Equipo y Mobiliario Diverso	(602,791.34)	
<b>Bienes no Depreciables</b>	<b>772,260.59</b>	
<b>Bienes Inmuebles</b>	<b>772,260.59</b>	
Terrenos	772,260.59	
<b>TOTAL RECURSOS</b>		<b>105,131,098.27</b>

**Fondo Nacional para la Vivienda Popular**  
**ESTADO DE SITUACION FINANCIERA**  
**al 30 de Junio del 2015**  
**(EN DOLARES)**

13/07/2015

Pag. 4 de 5

Unidad Financiera : 011 Fondo Nacional de Vivienda Popular  
Agrupacion Operacional : 3 Recursos de Caracter Especial  
Proyecto : 0 Proyecto 0

<b>OBLIGACIONES</b>	<b>Parcial</b>	<b>Total</b>
<b>Deuda Corriente</b>		<b>8,953,901.43</b>
<b>Depósitos de Terceros</b>	<b>8,344,996.11</b>	
<b>Depósitos Ajenos</b>	<b>387,283.04</b>	
Depósitos Ajenos	159,047.38	
Retenciones a terceros	12,916.29	
Fondos por aplicar	5,536.99	
Otras cuentas pendientes de liquidar	2,132.14	
Cartera Exprocedes	1,542.29	
Fondos Ajenos en Custodia	206,107.95	
<b>Depósitos en Garantía</b>	<b>7,955,823.46</b>	
Depósitos en Garantía	7,955,823.46	
<b>Anticipos por Ventas de Bienes</b>	<b>1,282.00</b>	
Reservación de Bienes Inmuebles	1,282.00	
<b>Depósitos Retenciones Fiscales</b>	<b>438.29</b>	
Tesoro Publico (DGT)	438.29	
<b>Depósitos Fondos Dependencias Institucionales</b>	<b>169.32</b>	
Depósitos Fondos Dependencias Institucionales	169.32	
<b>Acreeedores Monetarios</b>	<b>608,905.32</b>	
<b>A. M. x Remuneraciones</b>	<b>121,522.64</b>	
Remuneraciones	14,416.03	
Instituto Nacional de Pensiones de los Empleados Públicos (INPEP)	367.64	
Instituto de Previsión Social de la Fuerza Armada (IPSFA)	63.36	
Instituto Salvadoreño de Formación Profesional (INSAFORP)	79.44	
Instituto Salvadoreño del Seguro Social (ISSS)	839.72	
Fondo Nacional de Vivienda Popular (FONAVIPO)	83,936.00	
Tesoro Público (DGT)	21,820.45	
<b>A.M. x Adquisiciones de Bienes y Servicios</b>	<b>34,021.52</b>	
Adquisiciones de Bienes y Servicios	34,021.52	
<b>A.M. x Gastos Financieros y Otros</b>	<b>453,361.16</b>	
Gastos Financieros y Otros	453,361.16	
<b>Financiamiento de Terceros</b>		<b>64,329,936.61</b>
<b>Endeudamiento Interno</b>	<b>54,869,969.04</b>	
<b>Titulosvalores en el Mercado Nacional</b>	<b>40,000,000.00</b>	
Titulosvalores Diversos	40,000,000.00	
<b>Empréstitos de Empresas Públicas Financieras</b>	<b>12,134,973.64</b>	
De Empresas Públicas Financieras	12,134,973.64	
<b>Empréstitos de Empresas Privadas Financieras</b>	<b>2,734,995.40</b>	
De Empresas Privadas Financieras	2,734,995.40	
<b>Endeudamiento Externo</b>	<b>9,233,392.88</b>	
<b>Empréstitos de Organismos Multilaterales</b>	<b>9,233,392.88</b>	
De Organismos Multilaterales	9,233,392.88	
<b>Acreeedores Financieros</b>	<b>226,574.69</b>	
<b>Indemnizaciones Laborales</b>	<b>160,049.10</b>	
Indemnizaciones Laborales	160,049.10	
<b>Acreeedores Monetarios por Pagar</b>	<b>66,525.59</b>	

Fondo Nacional para la Vivienda Popular  
**ESTADO DE SITUACION FINANCIERA**  
 al 30 de Junio del 2015  
 (EN DOLARES)

13/07/2015

Pag. 5 de 5

Unidad Financiera : 011 Fondo Nacional de Vivienda Popular  
 Agrupacion Operacional : 3 Recursos de Caracter Especial  
 Proyecto : 0 Proyecto 0

<b>OBLIGACIONES</b>	<b>Parcial</b>	<b>Total</b>
Acreeedores Monetarios por Pagar	66,525.59	
<b>Patrimonio Estatal</b>		<b>33,608,936.16</b>
<b>Patrimonio</b>	<b>33,611,598.87</b>	
<b>Patrimonio Instituciones Descentralizadas</b>	<b>31,169,736.69</b>	
Patrimonio Instituciones Descentralizadas	31,169,736.69	
<b>Donaciones y Legados Bienes Corporales</b>	<b>78,058.85</b>	
Donaciones y Legados Bienes Corporales	78,058.85	
<b>Resultado Ejercicios Anteriores</b>	<b>945,713.83</b>	
Resultado Ejercicios Anteriores	945,713.83	
<b>Superávit por Revaluaciones</b>	<b>1,418,089.50</b>	
Superávit por Revaluaciones	1,418,089.50	
<b>Detrimento Patrimonial</b>	<b>(2,662.71)</b>	
<b>Detrimentos de Fondos</b>	<b>(2,662.71)</b>	
Detrimento de Fondos	(2,662.71)	
<b>RESULTADO DEL EJERCICIO</b>	<b>(1,761,675.93)</b>	<b>(1,761,675.93)</b>
<b>TOTAL OBLIGACIONES</b>		<b>105,131,098.27</b>



F.   
**JEFE UFI**  
 Lic. Walter Orlando Morales



F.   
**DIRECTOR EJECUTIVO**  
 José Ernesto Muñoz



F.   
**CONTADOR**  
 Lic. Sandra Carmelina de Contreras

**Fondo Nacional para la Vivienda Popular**  
**BALANCE DE COMPROBACION**  
**Del 1 de Junio al 30 de Junio del 2015**  
**(EN DOLARES)**

13/07/2015

Pag. 1 de 10

Unidad Financiera : 011 Fondo Nacional de Vivienda Popular  
Agrupación Operacional : 3 Recursos de Caracter Especial  
Proyecto : 0 Proyecto 0

CODIGO	CONCEPTO	SALDO ANTERIOR	DEBE	HABER	SALDO ACUMULADO
<b>2</b>	<b>Recursos</b>	<b>105,676,491.62</b>	<b>5,829,583.31</b>	<b>6,374,976.66</b>	<b>105,131,098.27</b>
<b>21</b>	<b>Fondos</b>	<b>44,562,552.86</b>	<b>5,018,647.66</b>	<b>4,727,976.07</b>	<b>44,853,224.45</b>
<b>211</b>	<b>Disponibilidades</b>	<b>11,556,604.87</b>	<b>3,621,505.31</b>	<b>1,591,736.15</b>	<b>13,586,374.03</b>
21101	Caja General	1,350.67	25,167.21	26,320.74	197.14
21101001	Caja General	1,350.67	25,167.21	26,320.74	197.14
21103	Caja Chica	6,292.50	0.00	0.00	6,292.50
21103001	Caja Chica	6,292.50	0.00	0.00	6,292.50
21109	Bancos Comerciales M/D	651,539.35	1,847,923.94	1,565,415.41	934,047.88
21109001	Banco Comerciales M	651,539.35	1,847,923.94	1,565,415.41	934,047.88
21117	Bancos Comerciales Fondos Restringidos M/D	10,897,422.35	1,748,414.16	0.00	12,645,836.51
21117001	Bancos Comerciales Fondos Restringidos M/D	1,956.52	2.44	0.00	1,958.96
21117002	Fondos Restringidos BDES/CIFONA2	10,895,465.83	1,748,411.72	0.00	12,643,877.55
<b>212</b>	<b>Anticipos de Fondos</b>	<b>32,828,028.40</b>	<b>59,054.87</b>	<b>1,783,328.90</b>	<b>31,103,754.37</b>
21201	Anticipos a Empleados	1.84	0.00	0.00	1.84
21201004	Pago por Cuentas Ajenas	1.84	0.00	0.00	1.84
21203	Anticipos por Servicios	120.00	2,154.00	2,154.00	120.00
21203001	Anticipos por Servicios	0.00	2,154.00	2,154.00	0.00
21203005	Servicios Bancarios	0.00	0.00	0.00	0.00
21203006	Otros Servicios	120.00	0.00	0.00	120.00
21213	Anticipos de Fondos a Dependencias Institucionales	32,827,906.56	56,900.87	1,781,174.90	31,103,632.53
21213002	Cuentas por Cobrar a Fondos Especiales	32,827,906.56	56,900.87	1,781,174.90	31,103,632.53
<b>213</b>	<b>Deudores Monetarios</b>	<b>177,919.59</b>	<b>1,338,087.48</b>	<b>1,352,911.02</b>	<b>163,096.05</b>
21315	D.M. x Ingresos Financieros y Otros	174,496.86	376,064.43	392,626.84	157,934.45
21315001	D.M. x Ingresos Financieros y Otros	4,603.99	5,066.46	5,286.05	4,384.40
21315002	Intereses Cartera Exprocedes	33.72	9.92	36.80	6.84
21315003	Intereses cartera FONAVIPO	167,488.37	289,185.69	305,514.43	151,159.63
21315007	Intereses de Cuentas Corrientes	0.00	9.88	9.88	0.00
21315008	Interese Cuentas de Ahorro	131.95	73.23	205.18	0.00
21315009	Intereses de Depositos a plazo	2,238.83	4,972.20	4,827.45	2,383.58
21315100	Ingresos Diversos	0.00	76,747.05	76,747.05	0.00
21323	D.M. x Recuperación de Inversiones Financieras	0.00	959,512.76	959,512.76	0.00
21323001	D.M. x Recuperación de Inversiones Financieras	0.00	959,512.76	959,512.76	0.00
21385	D.M. x Transferencias entre Dependencias Institucionales	3,422.73	1,738.87	0.00	5,161.60
21385001	D.M. x Transferencias entre Dependencias Institucionales	3,422.73	1,738.87	0.00	5,161.60
21389	D.M. x Operaciones de Ejercicios Anteriores	0.00	771.42	771.42	0.00
21389001	D.M. x Operaciones de Ejercicios Anteriores	0.00	771.42	771.42	0.00
<b>22</b>	<b>Inversiones Financieras</b>	<b>50,180,116.59</b>	<b>792,115.17</b>	<b>1,624,452.67</b>	<b>49,347,779.09</b>
<b>221</b>	<b>Inversiones Temporales</b>	<b>1,222,932.59</b>	<b>135,207.16</b>	<b>79,309.58</b>	<b>1,278,830.17</b>
22101	Inversión en Titulosvalores en el Interior	0.00	0.00	0.00	0.00
22101099	Otros Titulosvalores	0.00	0.00	0.00	0.00

**Fondo Nacional para la Vivienda Popular**  
**BALANCE DE COMPROBACION**  
**Del 1 de Junio al 30 de Junio del 2015**  
**(EN DOLARES)**

13/07/2015  
Pag. 2 de 10

Unidad Financiera : 011 Fondo Nacional de Vivienda Popular  
Agrupacion Operacional : 3 Recursos de Caracter Especial  
Proyecto : 0 Proyecto 0

CODIGO	CONCEPTO	SALDO ANTERIOR	DEBE	HABER	SALDO ACUMULADO
22103	Depósitos a Plazo en el Sector Financiero en el Interior	1,222,932.59	135,207.16	79,309.58	1,278,830.17
22103001	Depósitos a Plazo	1,222,932.59	135,207.16	79,309.58	1,278,830.17
<b>222</b>	<b>Inversiones Permanentes</b>	<b>0.00</b>	<b>0.00</b>	<b>0.00</b>	<b>0.00</b>
22209	Inversión en Acciones y Participaciones de Capital en el Exterior	6,634.00	0.00	0.00	6,634.00
22209001	Acciones M/E	6,634.00	0.00	0.00	6,634.00
22299	Provisión de Inversiones Permanentes	6,634.00	0.00	0.00	6,634.00
22299001	Provisión de Inversiones Permanentes	6,634.00	0.00	0.00	6,634.00
<b>223</b>	<b>Inversiones en Préstamos, Corto Plazo</b>	<b>875,000.00</b>	<b>0.00</b>	<b>575,000.00</b>	<b>300,000.00</b>
22301	Préstamos para Viviendas	875,000.00	0.00	575,000.00	300,000.00
22301002	A Empresas Privadas no Financieras	0.00	0.00	0.00	0.00
22301003	A Empresas Privadas Financieras	875,000.00	0.00	575,000.00	300,000.00
<b>224</b>	<b>Inversiones en Préstamos, Largo Plazo</b>	<b>46,965,815.13</b>	<b>575,237.73</b>	<b>880,203.18</b>	<b>46,660,849.68</b>
22401	Préstamos para Viviendas	47,251,857.75	575,000.00	880,203.18	46,946,654.57
22401002	A Empresas Privadas no Financieras	805,617.33	0.00	9,243.34	796,373.99
22401003	A Empresas Privadas Financieras	46,443,441.80	575,000.00	870,722.11	46,147,719.69
22401005	A Personas Naturales	2,798.62	0.00	237.73	2,560.89
22499	Provisión de Inversiones en Préstamos	286,042.62	237.73	0.00	285,804.89
22499001	Provisión de Inversiones en Préstamos	286,042.62	237.73	0.00	285,804.89
<b>225</b>	<b>Deudores Financieros</b>	<b>918,564.35</b>	<b>1,738.87</b>	<b>2,510.30</b>	<b>917,792.92</b>
22505	Deudores por Reintegros	93.64	1,738.87	1,738.87	93.64
22505001	Deudores por Reintegros	93.64	0.00	0.00	93.64
22505003	Cuentas por Cobrar a Terceros	0.00	1,738.87	1,738.87	0.00
22533	Bienes Inmuebles en Comodato	911,618.71	0.00	0.00	911,618.71
22533001	Bienes Inmuebles en Comodato	911,618.71	0.00	0.00	911,618.71
22551	Deudores Monetarios por Percibir	6,852.00	0.00	771.43	6,080.57
22551014	deudores varios de ejercicios anteriores	0.00	0.00	0.00	0.00
22551415	D.M.X. Ingresos Financieros y Otros	6,852.00	0.00	771.43	6,080.57
22551485	D.M. X. Trasnferencias entre Dependencias Institucionales	0.00	0.00	0.00	0.00
<b>226</b>	<b>Inversiones Intangibles</b>	<b>197,804.52</b>	<b>0.00</b>	<b>7,498.20</b>	<b>190,306.32</b>
22601	Estudios de Investigación y Desarrollo	150,586.73	0.00	0.00	150,586.73
22601001	Estudios de Investigación y Desarrollo	150,586.73	0.00	0.00	150,586.73
22613	Servicios Profesionales Pagados x Anticipado	27,729.54	0.00	0.00	27,729.54
22613004	Desarrollos Informáticos	27,729.54	0.00	0.00	27,729.54
22615	Derechos de Propiedad Intangible	173,280.18	0.00	0.00	173,280.18
22615003	Derechos de Propiedad Intelectual	173,280.18	0.00	0.00	173,280.18
22699	Amortizaciones Acumuladas	153,791.93	0.00	7,498.20	161,290.13
22699001	Amortizaciones Acumuladas	153,791.93	0.00	7,498.20	161,290.13
<b>229</b>	<b>Inversiones no Recuperables</b>	<b>0.00</b>	<b>79,931.41</b>	<b>79,931.41</b>	<b>0.00</b>
22907	Inversiones en Préstamos no Recuperables	0.00	0.00	0.00	0.00
22907001	Inversiones en Préstamos no Recuperables	0.00	0.00	0.00	0.00



**Fondo Nacional para la Vivienda Popular**  
**BALANCE DE COMPROBACION**  
**Del 1 de Junio al 30 de Junio del 2015**  
**(EN DOLARES)**

13/07/2015

Pag. 3 de 10

Unidad Financiera : 011 Fondo Nacional de Vivienda Popular  
Agrupacion Operacional : 3 Recursos de Caracter Especial  
Proyecto : 0 Proyecto 0

CODIGO	CONCEPTO	SALDO ANTERIOR	DEBE	HABER	SALDO ACUMULADO
22909	Deudores Financieros no Recuperables	2,197,538.44	0.00	79,931.41	2,117,607.03
22909001	Deudores Financieros no Recuperables	2,197,538.44	0.00	79,931.41	2,117,607.03
22999	Estimaciones Inversiones no Recuperables	2,197,538.44	79,931.41	0.00	2,117,607.03
22999001	Estimaciones Inversiones no Recuperables	2,197,538.44	79,931.41	0.00	2,117,607.03
<b>23</b>	<b>Inversiones en Existencias</b>	<b>7,460,532.60</b>	<b>18,820.48</b>	<b>5,213.14</b>	<b>7,474,139.94</b>
<b>231</b>	<b>Existencias Institucionales</b>	<b>7,460,532.60</b>	<b>18,820.48</b>	<b>5,213.14</b>	<b>7,474,139.94</b>
23101	Productos Alimenticios Agropecuarios y Forestales	218.87	42.24	239.98	21.13
23101001	Productos Alimenticios para Personas	218.87	42.24	239.98	21.13
23105	Materiales de Oficina, Productos de Papel e Impresos	4,095.21	588.00	974.55	3,708.66
23105001	Productos de Papel y Cartón	3,364.30	588.00	914.19	3,038.11
23105002	Materiales de Oficina	729.75	0.00	60.36	669.39
23105003	Libros, Textos, Utiles de Enseñanza y Publicaciones	1.16	0.00	0.00	1.16
23109	Productos Químicos, Combustibles y Lubricantes	3,670.73	17,415.10	3,169.24	17,916.59
23109001	Productos Químicos	115.01	0.00	61.72	53.29
23109003	Combustibles y Lubricantes	3,555.72	17,415.10	3,107.52	17,863.30
23113	Materiales de Uso o Consumo	7,921.63	775.14	815.18	7,881.59
23113002	Materiales Informáticos	7,921.63	775.14	815.18	7,881.59
23115	Bienes de Uso y Consumo Diversos	105.81	0.00	14.19	91.62
23115099	Bienes de Uso y Consumo Diversos	105.81	0.00	14.19	91.62
23121	Inmueble para la Venta	7,388,763.43	0.00	0.00	7,388,763.43
23121001	Terrenos	6,293,798.47	0.00	0.00	6,293,798.47
23121099	Inmuebles Diversos	1,094,964.96	0.00	0.00	1,094,964.96
23196	Activos Extraordinarios	55,756.92	0.00	0.00	55,756.92
23196001	Activos Extraordinarios	55,756.92	0.00	0.00	55,756.92
<b>24</b>	<b>Inversiones en Bienes de Uso</b>	<b>3,473,289.57</b>	<b>0.00</b>	<b>17,334.78</b>	<b>3,455,954.79</b>
<b>241</b>	<b>Bienes Depreciables</b>	<b>2,701,028.98</b>	<b>0.00</b>	<b>17,334.78</b>	<b>2,683,694.20</b>
24101	Bienes Inmuebles	3,609,128.99	0.00	0.00	3,609,128.99
24101001	Edificios e Instalaciones	3,609,128.99	0.00	0.00	3,609,128.99
24117	Equipo de Transporte, Tracción y Elevación	329,415.72	0.00	0.00	329,415.72
24117001	Vehículos de Transporte	329,415.72	0.00	0.00	329,415.72
24119	Maquinaria, Equipo y Mobiliario Diverso	780,552.54	0.00	0.00	780,552.54
24119001	Mobiliarios	29,938.96	0.00	0.00	29,938.96
24119002	Maquinarias y Equipos	242,645.51	0.00	0.00	242,645.51
24119004	Equipos Informáticos	472,823.75	0.00	0.00	472,823.75
24119005	Herramientas y Repuestos Principales	768.40	0.00	0.00	768.40
24119099	Bienes Muebles Diversos	34,375.92	0.00	0.00	34,375.92
24199	Depreciación Acumulada	2,018,068.27	0.00	17,334.78	2,035,403.05
24199001	Bienes Inmuebles	1,239,846.95	0.00	8,737.17	1,248,584.12
24199017	Equipo de Transporte, Tracción y Elevación	182,186.82	0.00	1,840.77	184,027.59
24199019	Maquinaria, Equipo y Mobiliario Diverso	596,034.50	0.00	6,756.84	602,791.34

**Fondo Nacional para la Vivienda Popular**  
**BALANCE DE COMPROBACION**  
**Del 1 de Junio al 30 de Junio del 2015**  
**(EN DOLARES)**

13/07/2015

Pag. 4 de 10

Unidad Financiera : 011 Fondo Nacional de Vivienda Popular  
 Agrupacion Operacional : 3 Recursos de Caracter Especial  
 Proyecto : 0 Proyecto 0

CODIGO	CONCEPTO	SALDO ANTERIOR	DEBE	HABER	SALDO ACUMULADO
243	Bienes no Depreciables	772,260.59	0.00	0.00	772,260.59
24301	Bienes Inmuebles	772,260.59	0.00	0.00	772,260.59
24301001	Terrenos	772,260.59	0.00	0.00	772,260.59
<b>Sub Total Título</b>		<b>105,676,491.62</b>	<b>5,829,583.31</b>	<b>6,374,976.66</b>	<b>105,131,098.27</b>

**Fondo Nacional para la Vivienda Popular**  
**BALANCE DE COMPROBACION**  
**Del 1 de Junio al 30 de Junio del 2015**  
**(EN DOLARES)**

13/07/2015

Pag. 5 de 10

Unidad Financiera : 011 Fondo Nacional de Vivienda Popular  
Agrupación Operacional : 3 Recursos de Caracter Especial  
Proyecto : 0 Proyecto 0

CODIGO	CONCEPTO	SALDO ANTERIOR	DEBE	HABER	SALDO ACUMULADO
<b>4</b>	<b>Obligaciones con Terceros</b>	<b>73,593,947.21</b>	<b>1,480,086.70</b>	<b>1,169,977.53</b>	<b>73,283,838.04</b>
<b>41</b>	<b>Deuda Corriente</b>	<b>8,758,863.29</b>	<b>974,939.39</b>	<b>1,169,977.53</b>	<b>8,953,901.43</b>
<b>412</b>	<b>Depósitos de Terceros</b>	<b>8,320,159.11</b>	<b>6,263.98</b>	<b>31,100.98</b>	<b>8,344,996.11</b>
41201	Depósitos Ajenos	387,966.68	1,164.07	480.43	387,283.04
41201001	Depósitos Ajenos	158,945.56	0.00	101.82	159,047.38
41201002	Retenciones a terceros	12,916.29	0.00	0.00	12,916.29
41201003	Fondos por aplicar	5,536.99	0.00	0.00	5,536.99
41201006	Otras cuentas pendientes de liquidar	2,132.14	0.00	0.00	2,132.14
41201011	Cartera Exprocedes	1,542.29	378.61	378.61	1,542.29
41201050	Fondos Ajenos en Custodia	206,893.41	785.46	0.00	206,107.95
41207	Depósitos en Garantía	7,925,803.84	0.00	30,019.62	7,955,823.46
41207001	Depósitos en Garantía	7,925,803.84	0.00	30,019.62	7,955,823.46
41209	Anticipos por Ventas de Bienes	1,282.00	0.00	0.00	1,282.00
41209003	Reservación de Bienes Inmuebles	1,282.00	0.00	0.00	1,282.00
41251	Depósitos Retenciones Fiscales	1,269.48	1,269.48	438.29	438.29
41251935	Tesoro Publico (DGT)	1,269.48	1,269.48	438.29	438.29
41253	Depósitos Fondos Dependencias Institucionales	3,837.11	3,830.43	162.64	169.32
41253002	Depósitos Fondos Dependencias Institucionales	3,837.11	3,830.43	162.64	169.32
<b>413</b>	<b>Acreeedores Monetarios</b>	<b>438,704.18</b>	<b>968,675.41</b>	<b>1,138,876.55</b>	<b>608,905.32</b>
41351	A. M. x Remuneraciones	170,477.74	202,683.65	153,728.55	121,522.64
41351001	Remuneraciones	15,245.05	100,211.18	99,382.16	14,416.03
41351827	Instituto Nacional de Pensiones de los Empleados Públicos (INPEP)	367.64	367.64	367.64	367.64
41351837	Instituto de Previsión Social de la Fuerza Armada (IPSFA)	63.36	63.36	63.36	63.36
41351892	Instituto Salvadoreño de Formación Profesional (INSAFORP)	599.61	599.61	79.44	79.44
41351893	Instituto Salvadoreño del Seguro Social (ISSS)	6,300.24	6,293.62	833.10	839.72
41351921	Fondo Social para la Vivienda (FSV)	0.00	731.10	731.10	0.00
41351926	Fondo Nacional de Vivienda Popular (FONAVIPO)	135,450.67	81,185.02	29,670.35	83,936.00
41351935	Tesoro Público (DGT)	12,451.17	13,232.12	22,601.40	21,820.45
41354	A.M. x Adquisiciones de Bienes y Servicios	2,779.70	19,589.06	50,830.88	34,021.52
41354001	Adquisiciones de Bienes y Servicios	2,779.70	18,814.54	50,056.36	34,021.52
41354911	Centro Nacional de Registros (CNR)	0.00	264.00	264.00	0.00
41354920	Administración Nacional de Acueductos y Alcantarillados (ANDA)	0.00	510.52	510.52	0.00
41355	A.M. x Gastos Financieros y Otros	265,446.74	106,048.23	293,962.65	453,361.16
41355001	Gastos Financieros y Otros	265,446.74	105,426.47	293,340.89	453,361.16
41355935	Tesoro Público (DGT)	0.00	621.76	621.76	0.00
41363	A.M. x Inversiones Financieras	0.00	135,207.16	135,207.16	0.00
41363002	Inversiones Financieras	0.00	135,207.16	135,207.16	0.00
41371	A.M. x Amortización de Endeudamiento Público	0.00	489,756.86	489,756.86	0.00
41371002	Amortización del Endeudamiento Público	0.00	489,756.86	489,756.86	0.00
41389	A.M. x Operaciones de Ejercicios Anteriores	0.00	15,390.45	15,390.45	0.00

**Fondo Nacional para la Vivienda Popular**  
**BALANCE DE COMPROBACION**  
**Del 1 de Junio al 30 de Junio del 2015**  
**(EN DOLARES)**

13/07/2015

Pag. 6 de 10

Unidad Financiera : 011 Fondo Nacional de Vivienda Popular  
Agrupación Operacional : 3 Recursos de Caracter Especial  
Proyecto : 0 Proyecto 0

CODIGO	CONCEPTO	SALDO ANTERIOR	DEBE	HABER	SALDO ACUMULADO
41389001	Operaciones de Ejercicios Anteriores	0.00	15,390.45	15,390.45	0.00
<b>42</b>	<b>Financiamiento de Terceros</b>	<b>64,835,083.92</b>	<b>505,147.31</b>	<b>0.00</b>	<b>64,329,936.61</b>
<b>422</b>	<b>Endeudamiento Interno</b>	<b>55,282,047.33</b>	<b>412,078.29</b>	<b>0.00</b>	<b>54,869,969.04</b>
42201	Titulosvalores en el Mercado Nacional	40,000,000.00	0.00	0.00	40,000,000.00
42201099	Titulosvalores Diversos	40,000,000.00	0.00	0.00	40,000,000.00
42211	Empréstitos de Empresas Públicas Financieras	12,393,723.02	258,749.38	0.00	12,134,973.64
42211001	De Empresas Públicas Financieras	12,393,723.02	258,749.38	0.00	12,134,973.64
42219	Empréstitos de Empresas Privadas Financieras	2,888,324.31	153,328.91	0.00	2,734,995.40
42219001	De Empresas Privadas Financieras	2,888,324.31	153,328.91	0.00	2,734,995.40
<b>423</b>	<b>Endeudamiento Externo</b>	<b>9,311,071.45</b>	<b>77,678.57</b>	<b>0.00</b>	<b>9,233,392.88</b>
42311	Empréstitos de Organismos Multilaterales	9,311,071.45	77,678.57	0.00	9,233,392.88
42311001	De Organismos Multilaterales	9,311,071.45	77,678.57	0.00	9,233,392.88
<b>424</b>	<b>Acreedores Financieros</b>	<b>241,965.14</b>	<b>15,390.45</b>	<b>0.00</b>	<b>226,574.69</b>
42417	Indemnizaciones Laborales	161,876.10	1,827.00	0.00	160,049.10
42417001	Indemnizaciones Laborales	161,876.10	1,827.00	0.00	160,049.10
42450	Provisiones por Acreedores Monetarios	2,497.50	2,497.50	0.00	0.00
42450777	Provisiones por Acreedores Monetarios	2,497.50	2,497.50	0.00	0.00
42451	Acreedores Monetarios por Pagar	77,591.54	11,065.95	0.00	66,525.59
42451054	AMP X A.M. x Adquisiciones de Bienes y Servicios	0.00	0.00	0.00	0.00
42451777	Acreedores Monetarios por Pagar	77,591.54	11,065.95	0.00	66,525.59
<b>Sub Total Título</b>		<b>73,593,947.21</b>	<b>1,480,086.70</b>	<b>1,169,977.53</b>	<b>73,283,838.04</b>

**Fondo Nacional para la Vivienda Popular**  
**BALANCE DE COMPROBACION**  
**Del 1 de Junio al 30 de Junio del 2015**  
**(EN DOLARES)**

13/07/2015

Pag. 7 de 10

Unidad Financiera : 011 Fondo Nacional de Vivienda Popular  
Agrupacion Operacional : 3 Recursos de Caracter Especial  
Proyecto : 0 Proyecto 0

CODIGO	CONCEPTO	SALDO ANTERIOR	DEBE	HABER	SALDO ACUMULADO
<b>8</b>	<b>Obligaciones Propias</b>	<b>32,082,544.41</b>	<b>693,256.62</b>	<b>457,972.44</b>	<b>31,847,260.23</b>
<b>81</b>	<b>Patrimonio Estatal</b>	<b>33,611,598.87</b>	<b>2,662.71</b>	<b>0.00</b>	<b>33,608,936.16</b>
<b>811</b>	<b>Patrimonio</b>	<b>33,611,598.87</b>	<b>0.00</b>	<b>0.00</b>	<b>33,611,598.87</b>
81103	Patrimonio Instituciones Descentralizadas	31,169,736.69	0.00	0.00	31,169,736.69
81103001	Patrimonio Instituciones Descentralizadas	31,169,736.69	0.00	0.00	31,169,736.69
81107	Donaciones y Legados Bienes Corporales	78,058.85	0.00	0.00	78,058.85
81107001	Donaciones y Legados Bienes Corporales	78,058.85	0.00	0.00	78,058.85
81109	Resultado Ejercicios Anteriores	945,713.83	0.00	0.00	945,713.83
81109001	Resultado Ejercicios Anteriores	945,713.83	0.00	0.00	945,713.83
81111	Resultado Ejercicio Corriente	0.00	0.00	0.00	0.00
81111999	Resultado de ejercicio corriente	0.00	0.00	0.00	0.00
81113	Superávit por Revaluaciones	1,418,089.50	0.00	0.00	1,418,089.50
81113001	Superávit por Revaluaciones	1,418,089.50	0.00	0.00	1,418,089.50
<b>819</b>	<b>Detrimento Patrimonial</b>	<b>0.00</b>	<b>2,662.71</b>	<b>0.00</b>	<b>2,662.71</b>
81901	Detrimentos de Fondos	0.00	2,662.71	0.00	2,662.71
81901001	Detrimento de Fondos	0.00	2,662.71	0.00	2,662.71
<b>83</b>	<b>Gastos de Gestión</b>	<b>3,717,207.85</b>	<b>690,593.91</b>	<b>0.00</b>	<b>4,407,801.76</b>
<b>833</b>	<b>Gastos en Personal</b>	<b>813,325.72</b>	<b>153,728.55</b>	<b>0.00</b>	<b>967,054.27</b>
83301	Remuneraciones Personal Permanente	681,499.86	127,046.24	0.00	808,546.10
83301001	Sueldos	558,855.78	112,948.29	0.00	671,804.07
83301003	Aguinaldos	0.00	809.31	0.00	809.31
83301005	Dietas	14,262.00	2,608.50	0.00	16,870.50
83301007	Beneficios Adicionales	108,382.08	10,680.14	0.00	119,062.22
83303	Remuneraciones Personal Eventual	8,949.59	1,933.25	0.00	10,882.84
83303001	Sueldos	8,783.33	1,900.00	0.00	10,683.33
83303006	Beneficios Adicionales	166.26	33.25	0.00	199.51
83305	Remuneraciones por Servicios Extraordinarios	250.20	0.00	0.00	250.20
83305001	Horas Extraordinarias	250.20	0.00	0.00	250.20
83307	Contrib. Patronales a Inst. de Seguridad Social Pública	26,535.53	5,364.86	0.00	31,900.39
83307001	Por Remuneraciones Permanentes	25,773.86	5,201.74	0.00	30,975.60
83307002	Por Remuneraciones Eventuales	761.67	163.12	0.00	924.79
83309	Contrib. Patronales a Inst de Seguridad Social Privadas	37,894.75	7,653.56	0.00	45,548.31
83309001	Por Remuneraciones Permanentes	37,289.90	7,522.91	0.00	44,812.81
83309002	Por Remuneraciones Eventuales	604.85	130.65	0.00	735.50
83313	Indemnizaciones	44,267.98	10,170.09	0.00	54,438.07
83313001	Al Personal de Servicios Permanentes	44,267.98	10,170.09	0.00	54,438.07
83317	Otras Remuneraciones	13,927.81	1,560.55	0.00	15,488.36
83317003	Prestaciones Sociales al Personal	10,724.61	979.75	0.00	11,704.36
83317099	Remuneraciones Diversas	3,203.20	580.80	0.00	3,784.00
<b>834</b>	<b>Gastos en Bienes de Consumo y Servicios</b>	<b>139,891.89</b>	<b>37,223.54</b>	<b>0.00</b>	<b>177,115.43</b>

**Fondo Nacional para la Vivienda Popular**  
**BALANCE DE COMPROBACION**  
**Del 1 de Junio al 30 de Junio del 2015**  
**(EN DOLARES)**

13/07/2015

Pag. 8 de 10

Unidad Financiera : 011 Fondo Nacional de Vivienda Popular  
 Agrupacion Operacional : 3 Recursos de Caracter Especial  
 Proyecto : 0 Proyecto 0

CODIGO	CONCEPTO	SALDO ANTERIOR	DEBE	HABER	SALDO ACUMULADO
83401	Productos Alimenticios, Agropecuarios y Forestales	4,228.08	998.53	0.00	5,226.61
83401001	Productos Alimenticios para Personas	4,228.08	998.53	0.00	5,226.61
83403	Productos Textiles y Vestuarios	658.28	268.40	0.00	926.68
83403001	Productos Textiles y Vestuarios	658.28	268.40	0.00	926.68
83405	Materiales de Oficina, Productos de Papel e Impresos	3,139.29	1,028.31	0.00	4,167.60
83405001	Productos de Papel y Cartón	2,644.36	938.95	0.00	3,583.31
83405002	Materiales de Oficina	314.35	89.36	0.00	403.71
83405003	Libros, Textos, Útiles de Enseñanza y Publicaciones	180.58	0.00	0.00	180.58
83407	Productos de Cuero y Caucho	1,202.79	0.00	0.00	1,202.79
83407003	Llantas y Neumáticos	1,202.79	0.00	0.00	1,202.79
83409	Productos Químicos, Combustibles y Lubricantes	15,474.85	3,181.21	0.00	18,656.06
83409001	Productos Químicos	524.33	73.69	0.00	598.02
83409002	Productos Farmacéuticos y Medicinales	744.44	0.00	0.00	744.44
83409003	Combustibles y Lubricantes	14,206.08	3,107.52	0.00	17,313.60
83413	Materiales de Uso o Consumo	4,497.37	1,550.64	0.00	6,048.01
83413002	Materiales Informáticos	3,760.19	1,265.18	0.00	5,025.37
83413004	Materiales Eléctricos	737.18	285.46	0.00	1,022.64
83415	Bienes de Uso y Consumo Diverso	1,705.25	1,055.64	0.00	2,760.89
83415001	Herramientas, Repuestos y Accesorios	265.61	848.32	0.00	1,113.93
83415099	Bienes de Uso y Consumo Diversos	1,439.64	207.32	0.00	1,646.96
83417	Servicios Básicos	38,819.61	6,978.46	0.00	45,798.07
83417001	Servicios de Energía Eléctrica	28,406.46	5,456.49	0.00	33,862.95
83417002	Servicios de Agua	2,370.37	510.52	0.00	2,880.89
83417003	Servicios de Telecomunicaciones	6,725.42	712.17	0.00	7,437.59
83417004	Servicios de Correos	1,317.36	299.28	0.00	1,616.64
83419	Mantenimiento y Reparación	28,294.22	8,201.54	0.00	36,495.76
83419001	Mantenimientos y Reparaciones de Bienes Muebles	18,410.99	5,055.74	0.00	23,466.73
83419002	Mantenimientos y Reparaciones de Vehículos	8,873.64	2,407.65	0.00	11,281.29
83419003	Mantenimientos y Reparaciones de Bienes Inmuebles	1,009.59	738.15	0.00	1,747.74
83421	Servicios Comerciales	33,599.83	8,256.76	0.00	41,856.59
83421002	Servicios de Publicidad	426.27	0.00	0.00	426.27
83421003	Servicios de Vigilancia	24,000.00	6,000.00	0.00	30,000.00
83421004	Servicios de Limpiezas y Fumigaciones	7,496.20	1,799.55	0.00	9,295.75
83421005	Servicios de Lavanderías y Planchado	95.44	22.22	0.00	117.66
83421010	Impresiones, Publicaciones y Reproducciones	1,581.92	434.99	0.00	2,016.91
83423	Otros Servicios y Arrendamientos Diversos	2,140.33	1,154.50	0.00	3,294.83
83423001	Atenciones Oficiales	129.78	107.27	0.00	237.05
83423099	Servicios Generales y Arrendamientos Diversos	2,010.55	1,047.23	0.00	3,057.78
83425	Arrendamientos y Derechos	345.68	86.42	0.00	432.10
83425001	De Bienes Muebles	345.68	86.42	0.00	432.10

**Fondo Nacional para la Vivienda Popular**  
**BALANCE DE COMPROBACION**  
**Del 1 de Junio al 30 de Junio del 2015**  
**(EN DOLARES)**

13/07/2015

Pag. 9 de 10

Unidad Financiera : 011 Fondo Nacional de Vivienda Popular  
Agrupación Operacional : 3 Recursos de Caracter Especial  
Proyecto : 0 Proyecto 0

CODIGO	CONCEPTO	SALDO ANTERIOR	DEBE	HABER	SALDO ACUMULADO
83427	Pasajes y Viáticos	4,297.12	4,064.13	0.00	8,361.25
83427001	Pasajes al Interior	1,454.04	215.64	0.00	1,669.68
83427002	Pasajes al Exterior	0.00	3,217.61	0.00	3,217.61
83427003	Viáticos por Comisión Interna	2,843.08	630.88	0.00	3,473.96
83429	Servicios Técnicos y Profesionales	1,489.19	399.00	0.00	1,888.19
83429004	Servicios de Contabilidad y Auditoría	0.00	399.00	0.00	399.00
83429005	Servicios de Capacitación	1,264.19	0.00	0.00	1,264.19
83429099	Consultorias, Estudios e Investigaciones Diversas	225.00	0.00	0.00	225.00
<b>835</b>	<b>Gastos en Bienes Capitalizables</b>	<b>11,865.03</b>	<b>0.00</b>	<b>0.00</b>	<b>11,865.03</b>
83507	Maquinaria, Equipo y Mobiliario Diverso	78.00	0.00	0.00	78.00
83507003	Maquinarias y Equipos	78.00	0.00	0.00	78.00
83507099	Bienes Muebles Diversos	0.00	0.00	0.00	0.00
83513	Gastos en Activos Intangibles	11,787.03	0.00	0.00	11,787.03
83513003	Derechos de Propiedad Intelectual	11,787.03	0.00	0.00	11,787.03
<b>836</b>	<b>Gastos Financieros y Otros</b>	<b>1,515,960.60</b>	<b>293,962.65</b>	<b>0.00</b>	<b>1,809,923.25</b>
83601	Primas y Gastos por Seguros y Comisiones Bancarias	42,112.35	7,617.59	0.00	49,729.94
83601001	Primas y Gastos de Seguros de Personas	26,316.30	5,266.44	0.00	31,582.74
83601002	Primas y Gastos de Seguros de Bienes	10,959.43	2,190.55	0.00	13,149.98
83601003	Comisiones y Gastos Bancarios	4,836.62	160.60	0.00	4,997.22
83603	Impuestos, Tasas y Derechos	4,144.16	1,418.51	0.00	5,562.67
83603099	Impuestos, Tasas y Derechos Diversos	4,144.16	1,418.51	0.00	5,562.67
83605	Intereses y Comisiones de Títulosvalores en el Mercado Nacional	910,136.98	180,821.93	0.00	1,090,958.91
83605099	Intereses y Comisiones de Títulosvalores Diversos	910,136.98	180,821.93	0.00	1,090,958.91
83609	Intereses y Comisiones de la Deuda Interna	408,442.14	75,093.58	0.00	483,535.72
83609004	De Empresas Públicas Financieras	319,132.53	59,668.99	0.00	378,801.52
83609008	De Empresas Privadas Financieras	89,309.61	15,424.59	0.00	104,734.20
83611	Intereses y Comisiones de la Deuda Externa	138,934.89	26,532.25	0.00	165,467.14
83611004	De Organismos Multilaterales	138,934.89	26,532.25	0.00	165,467.14
83613	Gastos Corrientes Diversos	12,190.08	2,478.79	0.00	14,668.87
83613099	Gastos Diversos	12,190.08	2,478.79	0.00	14,668.87
<b>838</b>	<b>Costos de Ventas y Cargos Calculados</b>	<b>118,245.98</b>	<b>24,832.98</b>	<b>0.00</b>	<b>143,078.96</b>
83811	Amortización de Inversiones Intangibles	37,740.94	7,498.20	0.00	45,239.14
83811001	Amortización de Inversiones Intangibles	37,740.94	7,498.20	0.00	45,239.14
83815	Depreciación de Bienes de Uso	79,484.03	17,334.78	0.00	96,818.81
83815001	Depreciación de Bienes de Uso	79,484.03	17,334.78	0.00	96,818.81
83819	Costo de Venta de Activos Extraordinarios	991.27	0.00	0.00	991.27
83819001	Costo de Venta de Activos Extraordinarios	991.27	0.00	0.00	991.27
83821	Gastos por Descuentos y Bonificaciones	29.74	0.00	0.00	29.74
83821001	Comisiones y Descuentos sobre Ventas	29.74	0.00	0.00	29.74
<b>839</b>	<b>Gastos de Actualizaciones y Ajustes</b>	<b>1,117,918.63</b>	<b>180,846.19</b>	<b>0.00</b>	<b>1,298,764.82</b>

**Fondo Nacional para la Vivienda Popular**  
**BALANCE DE COMPROBACION**  
**Del 1 de Junio al 30 de Junio del 2015**  
**(EN DOLARES)**

13/07/2015

Pag. 10 de 10

Unidad Financiera : 011 Fondo Nacional de Vivienda Popular  
Agrupacion Operacional : 3 Recursos de Caracter Especial  
Proyecto : 0 Proyecto 0

CODIGO	CONCEPTO	SALDO ANTERIOR	DEBE	HABER	SALDO ACUMULADO
83903	Gastos por Pérdidas de Inversiones Financieras	907,856.28	180,846.18	0.00	1,088,702.46
83903005	Proyectos Habitacionales	907,856.28	180,846.18	0.00	1,088,702.46
83955	Ajustes de Ejercicios Anteriores	210,062.35	0.01	0.00	210,062.36
83955001	Ajustes de Ejercicios Anteriores	210,062.35	0.01	0.00	210,062.36
<b>85</b>	<b>Ingresos de Gestión</b>	<b>2,188,153.39</b>	<b>0.00</b>	<b>457,972.44</b>	<b>2,646,125.83</b>
<b>855</b>	<b>Ingresos Financieros y Otros</b>	<b>1,552,514.43</b>	<b>0.00</b>	<b>299,233.97</b>	<b>1,851,748.40</b>
85503	Rentabilidad de Inversiones Financieras	20,300.56	0.00	4,972.20	25,272.76
85503004	Rentabilidad de Depósitos a Plazo	20,101.54	0.00	4,972.20	25,073.74
85503099	Otras Rentabilidades Financieras	199.02	0.00	0.00	199.02
85507	Intereses de Préstamos Otorgados	1,532,213.87	0.00	294,261.77	1,826,475.64
85507007	A Empresas Privadas no Financieras	26,231.87	0.00	5,066.46	31,298.33
85507008	A Empresas Privadas Financieras	1,505,931.00	0.00	289,185.39	1,795,116.39
85507010	A Personas Naturales	51.00	0.00	9.92	60.92
<b>856</b>	<b>Ingresos por Transferencias Corrientes Recibidas</b>	<b>7,583.83</b>	<b>0.00</b>	<b>1,739.17</b>	<b>9,323.00</b>
85601	Multas e Intereses por Mora	30.68	0.00	0.30	30.98
85601005	Intereses por Mora en Amortización de Préstamos	30.68	0.00	0.30	30.98
85699	Transferencias entre Dependencias Institucionales	7,553.15	0.00	1,738.87	9,292.02
85699001	Transferencias entre Dependencias Institucionales	7,553.15	0.00	1,738.87	9,292.02
<b>858</b>	<b>Ingresos por Ventas de Bienes y Servicios</b>	<b>991.27</b>	<b>0.00</b>	<b>0.00</b>	<b>991.27</b>
85813	Venta de Bienes Inmuebles	991.27	0.00	0.00	991.27
85813001	Venta de Terrenos	991.27	0.00	0.00	991.27
<b>859</b>	<b>Ingresos por Actualizaciones y Ajustes</b>	<b>627,063.86</b>	<b>0.00</b>	<b>156,999.30</b>	<b>784,063.16</b>
85909	Ingresos Diversos	176,947.83	0.00	76,830.16	253,777.99
85909001	Rentabilidad de Cuentas Bancarias	735.37	0.00	83.11	818.48
85909099	Ingresos Diversos	176,212.46	0.00	76,747.05	252,959.51
85951	Corrección de Recursos	419,518.94	0.00	80,169.14	499,688.08
85951002	Cartera de Prestamos	548.79	0.00	237.73	786.52
85951003	Activos Extraordinarios	991.27	0.00	0.00	991.27
85951005	Cuentas Ajenas y otras cuentas por cobrar	417,978.88	0.00	79,931.41	497,910.29
85955	Ajustes de Ejercicios Anteriores	30,597.09	0.00	0.00	30,597.09
85955001	Ajustes de Ejercicios Anteriores	30,597.09	0.00	0.00	30,597.09
<b>Sub Total Título</b>		<b>32,082,544.41</b>	<b>693,256.62</b>	<b>457,972.44</b>	<b>31,847,260.23</b>
<b>Total</b>		<b>0.00</b>	<b>8,002,926.63</b>	<b>8,002,926.63</b>	<b>(0.00)</b>



Fondo Nacional para la Vivienda Popular  
ESTADO DE RENDIMIENTO ECONOMICO  
Del 1 de Enero al 30 de Junio del 2015  
(EN DOLARES)

Unidad Financiera : 011 Fondo Nacional de Vivienda Popular  
Agrupación Operacional : 3 Recursos de Caracter Especial  
Proyecto : 0 Proyecto 0

GASTOS DE GESTION		CORRIENTE	ANTERIOR	INGRESOS DE GESTION		CORRIENTE	ANTERIOR
<b>Gastos en Personal</b>		<b>967,054.27</b>	<b>0.00</b>	<b>Ingresos Financieros y Otros</b>		<b>1,851,748.40</b>	<b>0.00</b>
Remuneraciones Personal Permanente		808,546.10	0.00	Rentabilidad de Inversiones Financieras		25,272.76	0.00
Sueldos		671,804.07	0.00	Rentabilidad de Depósitos a Plazo		25,073.74	0.00
Aguiñaldos		809.31	0.00	Otras Rentabilidades Financieras		199.02	0.00
Dietas		16,870.50	0.00	Intereses de Préstamos Otorgados		1,826,475.64	0.00
Beneficios Adicionales		119,062.22	0.00	A Empresas Privadas no Financieras		31,298.33	0.00
Remuneraciones Personal Eventual		10,882.84	0.00	A Empresas Privadas Financieras		1,795,116.39	0.00
Sueldos		10,683.33	0.00	A Personas Naturales		60.92	0.00
Beneficios Adicionales		199.51	0.00	<b>Ingresos por Transferencias Corrientes Recibidas</b>		<b>9,323.00</b>	<b>0.00</b>
Remuneraciones por Servicios Extraordinarios		250.20	0.00	Multas e Intereses por Mora		30.98	0.00
Horas Extraordinarias		250.20	0.00	Intereses por Mora en Amortización de Préstamos		30.98	0.00
Contrib. Patronales a Inst. de Seguridad Social Publica		31,900.39	0.00	Transferencias entre Dependencias Institucionales		9,292.02	0.00
Por Remuneraciones Permanentes		30,975.60	0.00	Transferencias entre Dependencias Institucionales		9,292.02	0.00
Por Remuneraciones Eventuales		924.79	0.00	<b>Ingresos por Ventas de Bienes y Servicios</b>		<b>991.27</b>	<b>0.00</b>
Contrib. Patronales a Inst de Seguridad Social Privadas		45,548.31	0.00	Venta de Bienes Inmuebles		991.27	0.00
Por Remuneraciones Permanentes		44,812.81	0.00	Venta de Terrenos		991.27	0.00
Por Remuneraciones Eventuales		735.50	0.00	<b>Ingresos por Actualizaciones y Ajustes</b>		<b>784,063.16</b>	<b>0.00</b>
Indemnizaciones		54,438.07	0.00	Ingresos Diversos		253,777.99	0.00
Al Personal de Servicios Permanentes		54,438.07	0.00	Rentabilidad de Cuentas Bancarias		818.48	0.00
Otras Remuneraciones		15,488.36	0.00	Ingresos Diversos		252,959.51	0.00
Prestaciones Sociales al Personal		11,704.36	0.00	Corrección de Recursos		499,688.08	0.00
Remuneraciones Diversas		3,784.00	0.00	Cartera de Préstamos		786.52	0.00
<b>Gastos en Bienes de Consumo y Servicios</b>		<b>177,115.43</b>	<b>0.00</b>	Activos Extraordinarios		991.27	0.00
Productos Alimenticios, Agropecuarios y Forestales		5,226.61	0.00	Cuentas Ajenas y otras cuentas por cobrar		497,910.29	0.00
Productos Alimenticios para Personas		5,226.61	0.00	Ajustes de Ejercicios Anteriores		30,597.09	0.00
Productos Textiles y Vestuarios		926.68	0.00	Ajustes de Ejercicios Anteriores		30,597.09	0.00
Productos Textiles y Vestuarios		926.68	0.00	<b>SUB TOTAL INGRESOS</b>		<b>2,646,125.83</b>	<b>0.00</b>
Materiales de Oficina, Productos de Papel e Impresos		4,167.60	0.00	<b>RESULTADO DEL EJERCICIO</b>		<b>1,761,675.93</b>	<b>0.00</b>
Productos de Papel y Cartón		3,583.31	0.00	<b>TOTAL DE INGRESOS DE GESTION</b>		<b>4,407,801.76</b>	<b>0.00</b>
Materiales de Oficina		403.71	0.00				
Libros, Textos, Utiles de Enseñanza y Publicaciones		180.58	0.00				
Productos de Cuero y Caucho		1,202.79	0.00				
Llantas y Neumáticos		1,202.79	0.00				
Productos Químicos, Combustibles y Lubrificantes		18,656.06	0.00				
Productos Químicos		598.02	0.00				
Productos Farmacéuticos y Medicinales		744.44	0.00				

Fondo Nacional para la Vivienda Popular  
**ESTADO DE RENDIMIENTO ECONOMICO**  
 Del 1 de Enero al 30 de Junio del 2015  
 (EN DOLARES)

**Unidad Financiera : 011 Fondo Nacional de Vivienda Popular**  
**Agrupación Operacional : 3 Recursos de Caracter Especial**  
**Proyecto : 0 Proyecto 0**

<b>GASTOS DE GESTION</b>	<b>CORRIENTE</b>	<b>ANTERIOR</b>
Combustibles y Lubricantes	17,313.60	0.00
Materiales de Uso o Consumo	6,048.01	0.00
Materiales Informáticos	5,025.37	0.00
Materiales Eléctricos	1,022.64	0.00
Bienes de Uso y Consumo Diverso	2,760.89	0.00
Herramientas, Repuestos y Accesorios	1,113.93	0.00
Bienes de Uso y Consumo Diversos	1,646.96	0.00
Servicios Básicos	45,798.07	0.00
Servicios de Energía Eléctrica	33,862.95	0.00
Servicios de Agua	2,880.89	0.00
Servicios de Telecomunicaciones	7,437.59	0.00
Servicios de Correos	1,616.64	0.00
Mantenimiento y Reparación	36,495.76	0.00
Mantenimientos y Reparaciones de Bienes Muebles	23,466.73	0.00
Mantenimientos y Reparaciones de Vehículos	11,281.29	0.00
Mantenimientos y Reparaciones de Bienes Inmuebles	1,747.74	0.00
Servicios Comerciales	41,856.59	0.00
Servicios de Publicidad	426.27	0.00
Servicios de Vigilancia	30,000.00	0.00
Servicios de Limpiezas y Fumigaciones	9,295.75	0.00
Servicios de Lavanderías y Planchado	117.66	0.00
Impresiones, Publicaciones y Reproducciones	2,016.91	0.00
Otros Servicios y Arrendamientos Diversos	3,294.83	0.00
Atenciones Oficiales	237.05	0.00
Servicios Generales y Arrendamientos Diversos	3,057.78	0.00
Arrendamientos y Derechos	432.10	0.00
De Bienes Muebles	432.10	0.00
Pasajes y Viáticos	8,361.25	0.00
Pasajes al Interior	1,669.68	0.00
Pasajes al Exterior	3,217.61	0.00
Viáticos por Comisión Interna	3,473.96	0.00
Servicios Técnicos y Profesionales	1,888.19	0.00
Servicios de Contabilidad y Auditoría	399.00	0.00
Servicios de Capacitación	1,264.19	0.00
Consultorías, Estudios e Investigaciones Diversas	225.00	0.00
<b>Gastos en Bienes Capitalizables</b>	<b>11,865.03</b>	<b>0.00</b>
Maquinaria, Equipo y Mobiliario Diverso	78.00	0.00


Fondo Nacional para la Vivienda Popular  
ESTADO DE RENDIMIENTO ECONOMICO  
Del 1 de Enero al 30 de Junio del 2015  
(EN DOLARES)

Unidad Financiera : 011 Fondo Nacional de Vivienda Popular  
Agrupación Operacional : 3 Recursos de Caracter Especial  
Proyecto : 0 Proyecto 0


GASTOS DE GESTION	CORRIENTE	ANTERIOR
Maquinarias y Equipos	78.00	0.00
Bienes Muebles Diversos	0.00	0.00
Gastos en Activos Intangibles	11,787.03	0.00
Derechos de Propiedad Intelectual	11,787.03	0.00
<b>Gastos Financieros y Otros</b>	<b>1,809,923.25</b>	<b>0.00</b>
Primas y Gastos por Seguros y Comisiones Bancarias	49,729.94	0.00
Primas y Gastos de Seguros de Personas	31,582.74	0.00
Primas y Gastos de Seguros de Bienes	13,149.98	0.00
Comisiones y Gastos Bancarios	4,997.22	0.00
Impuestos, Tasas y Derechos	5,562.67	0.00
Impuestos, Tasas y Derechos Diversos	5,562.67	0.00
Intereses y Comisiones de Títulos/valores en el Mercado Nacior	1,090,958.91	0.00
Intereses y Comisiones de Títulos/valores Diversos	1,090,958.91	0.00
Intereses y Comisiones de la Deuda Interna	483,535.72	0.00
De Empresas Públicas Financieras	378,801.52	0.00
De Empresas Privadas Financieras	104,734.20	0.00
Intereses y Comisiones de la Deuda Externa	165,467.14	0.00
De Organismos Multilaterales	165,467.14	0.00
Gastos Corrientes Diversos	14,668.87	0.00
Gastos Diversos	14,668.87	0.00
<b>Costos de Ventas y Cargos Calculados</b>	<b>143,078.96</b>	<b>0.00</b>
Amortización de Inversiones Intangibles	45,239.14	0.00
Amortización de Inversiones Intangibles	45,239.14	0.00
Depreciación de Bienes de Uso	96,818.81	0.00
Depreciación de Bienes de Uso	96,818.81	0.00
Costo de Venta de Activos Extraordinarios	991.27	0.00
Costo de Venta de Activos Extraordinarios	991.27	0.00
Gastos por Descuentos y Bonificaciones	29.74	0.00
Comisiones y Descuentos sobre Ventas	29.74	0.00
<b>Gastos de Actualizaciones y Ajustes</b>	<b>1,298,764.82</b>	<b>0.00</b>
Gastos por Pérdidas de Inversiones Financieras	1,088,702.46	0.00
Proyectos Habitacionales	1,088,702.46	0.00
Ajustes de Ejercicios Anteriores	210,062.36	0.00
Ajustes de Ejercicios Anteriores	210,062.36	0.00
<b>SUB TOTAL GASTOS</b>	<b>4,407,801.76</b>	<b>0.00</b>


Fondo Nacional para la Vivienda Popular  
ESTADO DE RENDIMIENTO ECONOMICO  
Del 1 de Enero al 30 de Junio del 2015  
(EN DOLARES)

Unidad Financiera : 011 Fondo Nacional de Vivienda Popular  
Agrupacion Operacional : 3 Recursos de Caracter Especial  
Proyecto : 0 Proyecto 0



F.   
Jefe UFI  
Lic. Walter Otilando Morales



  
CONTADOR  
Lic. Sandra Caymelina de Contreras



Fondo Nacional para la Vivienda Popular  
 ESTADO DE FLUJO DE FONDOS  
 Del 1 de Junio al 30 de Junio del 2015  
 (EN DOLARES)

13/07/2015

Pag. 1 de 1

Unidad Financiera : 011 Fondo Nacional de Vivienda Popular  
 Agrupacion Operacional : 3 Recursos de Caracter Especial  
 Proyecto : 0 Proyecto 0

ESTRUCTURA	CORRIENTE	ANTERIOR
<b>DISPONIBILIDADES INICIALES</b>	<b>11,556,604.87</b>	<b>0.00</b>
DISPONIBILIDADES INICIALES	11,556,604.87	0.00
<b>RESULTADO OPERACIONAL NETO</b>	<b>873,992.47</b>	<b>0.00</b>
FUENTES OPERACIONALES	1,352,911.02	0.00
USOS OPERACIONALES	478,918.55	0.00
<b>FINANCIAMIENTO DE TERCEROS NETO</b>	<b>(489,756.86)</b>	<b>0.00</b>
SERVICIO DE LA DEUDA	489,756.86	0.00
<b>RESULTADO NO OPERACIONAL NETO</b>	<b>1,645,533.55</b>	<b>0.00</b>
FUENTES NO OPERACIONALES	1,713,515.11	0.00
USOS NO OPERACIONALES	67,981.56	0.00
<b>DISPONIBILIDAD FINAL</b>	<b>13,586,374.03</b>	<b>0.00</b>



F.   
 JEFE UFI  
 Lic. Walter Orlando Morales



  
 DIRECTOR EJECUTIVO  
 José Ernesto Muñoz



F.   
 CONTADOR  
 Lic. Sandra Carrizosa de Contreras

Unidad Financiera : 011 Fondo Nacional de Vivienda Popular  
 Agrupacion Operacional : 3 Recursos de Caracter Especial  
 Proyecto : 0 Proyecto 0

FUENTES	CORRIENTE	ANTERIOR	USOS	CORRIENTE	ANTERIOR
<b>OPERACIONAL</b>	<b>1,352,911.02</b>	<b>0.00</b>	<b>OPERACIONAL</b>	<b>478,918.55</b>	<b>0.00</b>
D.M. x Ingresos Financieros y Otros	392,626.84	0.00	A. M. x Remuneraciones	202,683.65	0.00
D.M. x Recuperación de Inversiones Financieras	959,512.76	0.00	A.M. x Adquisiciones de Bienes y Servicios	19,589.06	0.00
D.M. x Operaciones de Ejercicios Anteriores	771.42	0.00	A.M. x Gastos Financieros y Otros	106,048.23	0.00
<b>NO OPERACIONAL</b>	<b>1,713,515.11</b>	<b>0.00</b>	A.M. x Inversiones Financieras	135,207.16	0.00
Anticipos por Servicios	2,154.00	0.00	A.M. x Operaciones de Ejercicios Anteriores	15,390.45	0.00
Anticipos de Fondos a Dependencias Institucionales	1,680,260.13	0.00	<b>SERVICIOS DE LA DEUDA</b>	<b>489,756.86</b>	<b>0.00</b>
Depósitos Ajenos	480.43	0.00	A.M. x Amortización de Endeudamiento Público	489,756.86	0.00
Depósitos en Garantía	30,019.62	0.00	<b>NO OPERACIONAL</b>	<b>67,981.56</b>	<b>0.00</b>
Depósitos Retenciones Fiscales	438.29	0.00	Anticipos por Servicios	2,154.00	0.00
Depósitos Fondos Dependencias Institucionales	162.64	0.00	Anticipos de Fondos a Dependencias Institucionales	56,900.87	0.00
<b>TOTAL FUENTES</b>	<b>3,066,426.13</b>	<b>0.00</b>	Depósitos Ajenos	1,164.07	0.00
			Depósitos Retenciones Fiscales	1,269.48	0.00
			Depósitos Fondos Dependencias Institucionales	3,830.43	0.00
			Detrimentos de Fondos	2,662.71	0.00
			<b>AUMENTO NETO DE DISPONIBILIDADES</b>	<b>2,029,769.16</b>	<b>0.00</b>
			<b>TOTAL USOS</b>	<b>3,066,426.13</b>	<b>0.00</b>

Fondo Nacional para la Vivienda Popular  
 ESTADO DE FLUJO DE FONDOS  
 Del 1 de Enero al 30 de Junio del 2015  
 (EN DOLARES)

Unidad Financiera : 011 Fondo Nacional de Vivienda Popular  
 Agrupacion Operacional : 3 Recursos de Caracter Especial  
 Proyecto : 0 Proyecto 0

ESTRUCTURA	CORRIENTE	ANTERIOR
<b>DISPONIBILIDADES INICIALES</b>	<b>10,266,208.43</b>	<b>0.00</b>
DISPONIBILIDADES INICIALES	10,266,208.43	0.00
<b>RESULTADO OPERACIONAL NETO</b>	<b>2,558,229.01</b>	<b>0.00</b>
FUENTES OPERACIONALES	8,854,987.03	0.00
USOS OPERACIONALES	6,296,758.02	0.00
<b>FINANCIAMIENTO DE TERCEROS NETO</b>	<b>(3,815,862.52)</b>	<b>0.00</b>
SERVICIO DE LA DEUDA	3,815,862.52	0.00
<b>RESULTADO NO OPERACIONAL NETO</b>	<b>4,577,799.11</b>	<b>0.00</b>
FUENTES NO OPERACIONALES	5,031,185.33	0.00
USOS NO OPERACIONALES	453,386.22	0.00
<b>DISPONIBILIDAD FINAL</b>	<b>13,586,374.03</b>	<b>0.00</b>




F.   
**JEFE UFI**  
 Lic. Walter Orlando Morales



F.   
**DIRECTOR EJECUTIVO**  
 José Ernesto Muñoz



F.   
**CONTADOR**  
 Lic. Sandra Carmelina de Contreras

Unidad Financiera : 011 Fondo Nacional de Vivienda Popular  
 Agrupacion Operacional : 3 Recursos de Caracter Especial  
 Proyecto : 0 Proyecto 0

FUENTES		CORRIENTE	ANTERIOR	USOS		CORRIENTE	ANTERIOR
<b>OPERACIONAL</b>		<b>8,854,987.03</b>	<b>0.00</b>	<b>OPERACIONAL</b>		<b>6,296,758.02</b>	<b>0.00</b>
D.M. x Ingresos Financieros y Otros		1,947,622.92	0.00	A. M. x Remuneraciones		845,531.63	0.00
D.M. x Ventas de Activos Fijos		991.27	0.00	A.M. x Adquisiciones de Bienes y Servicios		157,936.92	0.00
D.M. x Recuperación de Inversiones Financieras		6,690,364.10	0.00	A.M. x Gastos Financieros y Otros		1,356,591.83	0.00
D.M. x Transferencias entre Dependencias Institucionales		4,130.42	0.00	A.M. x Inversiones en Activos Fijos		13,765.03	0.00
D.M. x Operaciones de Ejercicios Anteriores		211,878.32	0.00	A.M. x Inversiones Financieras		3,328,846.54	0.00
				A.M. x Operaciones de Ejercicios Anteriores		594,086.07	0.00
<b>NO OPERACIONAL</b>		<b>5,031,185.33</b>	<b>0.00</b>	<b>SERVICIOS DE LA DEUDA</b>		<b>3,815,862.52</b>	<b>0.00</b>
Anticipos a Empleados		312.23	0.00	A.M. x Amortización de Endeudamiento Público		3,815,862.52	0.00
Anticipos por Servicios		10,368.41	0.00	<b>NO OPERACIONAL</b>		<b>453,386.22</b>	<b>0.00</b>
Anticipos de Fondos a Dependencias Institucionales		4,784,185.36	0.00	Anticipos a Empleados		308.01	0.00
Depósitos Ajenos		11,444.03	0.00	Anticipos por Servicios		10,368.41	0.00
Depósitos en Garantía		219,473.88	0.00	Anticipos de Fondos a Dependencias Institucionales		375,325.90	0.00
Anticipos por Ventas de Bienes		700.00	0.00	Depósitos Ajenos		20,375.00	0.00
Depósitos Retenciones Fiscales		4,532.10	0.00	Depósitos en Garantía		34,854.90	0.00
Depósitos Fondos Dependencias Institucionales		169.32	0.00	Anticipos por Ventas de Bienes		450.00	0.00
				Depósitos Retenciones Fiscales		5,210.86	0.00
<b>TOTAL FUENTES</b>		<b>13,886,172.36</b>	<b>0.00</b>	Depósitos Fondos Dependencias Institucionales		3,830.43	0.00
				Detrimentos de Fondos		2,662.71	0.00
<b>AUMENTO NETO DE DISPONIBILIDADES</b>		<b>3,320,165.60</b>	<b>0.00</b>	<b>TOTAL USOS</b>		<b>13,886,172.36</b>	<b>0.00</b>