

Unidad Financiera : 011 Fondo Nacional de Vivienda Popular
 Agrupacion Operacional : 3 Recursos de Caracter Especial
 Proyecto : 0 Proyecto 0

Recursos	Corriente
Fondos	44,558,131.49
Disponibilidades	15,813,106.37
Anticipos de Fondos	28,550,576.49
Deudores Monetarios	194,448.63
Inversiones Financieras	50,081,070.78
Inversiones Temporales	1,481,640.91
Inversiones Permanentes	.00
Inversiones en Préstamos, Corto Plazo	2,825,270.54
Inversiones en Préstamos, Largo Plazo	44,688,118.45
Deudores Financieros	917,792.92
Inversiones Intangibles	168,247.96
Inversiones no Recuperables	.00
Inversiones en Existencias	7,464,535.42
Existencias Institucionales	7,464,535.42
Inversiones en Bienes de Uso	3,404,508.14
Bienes Depreciables	2,632,247.55
Bienes no Depreciables	772,260.59
TOTAL RECURSOS	105,508,245.83

Cuentas de Orden Deudoras	
Demandas Patrimoniales - Exprocedas FEC	1,931,410.99
Demandas Patrimoniales - Exprocedas FONAVIPO	2,656,208.09
Inversion Proyectos con Fondos Propios	31,696,600.96
Proyectos Administrados con Fondos Externos	26,266,680.81
Inmuebles en Condiciones Especiales	3,635,595.13
Garantia de la Cartera Pasiva	32,795,092.22
Costo Social Programa Casa para Todos	12,640,308.03
Activos Castigados Cartera Personas Naturales FONAVIPO	23,875.99
Intereses Cartera FEC, pendientes de recuperar	2,611,128.70


Obligaciones	Corriente
Deuda Corriente	9,061,383.02
Depósitos de Terceros	8,408,316.40
Acreedores Monetarios	653,066.62
Financiamiento de Terceros	65,442,360.23
Endeudamiento Interno	56,573,096.55
Endeudamiento Externo	8,663,214.31
Acreedores Financieros	206,049.37
SUB TOTAL	74,503,743.25
Patrimonio Estatal	33,608,936.16
Patrimonio	33,611,598.87
Detrimento Patrimonial	-2,662.71
Resultado del Ejercicio	-2,604,433.58
SUB TOTAL	31,004,502.58
TOTAL OBLIGACIONES	105,508,245.83

Cuentas de Orden Acreedoras	
Demandas Patrimoniales - Exprocedas FEC	1,931,410.99
Demandas Patrimoniales - Exprocedas FONAVIPO	2,656,208.09
Inversion Proyectos con Fondos Propios	31,696,600.96
Proyectos Administrados con Fondos Externos	26,266,680.81
Inmuebles en Condiciones Especiales	3,635,595.13
Garantia de la Cartera Pasiva	32,795,092.22
Costo Social Programa Casa para Todos	12,640,308.03
Activos Castigados Cartera Personas Naturales FONAVIPO	23,875.99
Intereses Cartera FEC, pendientes de recuperar	2,611,128.70

F. *[Firma]*
 JEFE DE LA UNIDAD FINANCIERA INSTITUCIONAL (UFI)
 Licda. Mariángela Martínez

JEN
 DIRECTOR EJECUTIVO
 Lic. Ernesto Muñoz

[Firma]
 CONTADOR
 Lic. Sandra Carmelina de Contreras



Fondo Nacional para la Vivienda Popular
ESTADO DE SITUACION FINANCIERA
al 30 de Septiembre del 2015
(EN DOLARES)

09/10/2015

Pag. 1 de 5

Unidad Financiera : 011 Fondo Nacional de Vivienda Popular
 Agrupacion Operacional : 3 Recursos de Caracter Especial
 Proyecto : 0 Proyecto 0

RECURSOS	Parcial	Total
Fondos		44,558,131.49
Disponibilidades	15,813,106.37	
Caja General	209.54	
Caja General	209.54	
Caja Chica	6,292.50	
Caja Chica	6,292.50	
Bancos Comerciales M/D	1,137,575.66	
Banco Comerciales M	1,137,575.66	
Bancos Comerciales Fondos Restringidos M/D	14,669,028.67	
Bancos Comerciales Fondos Restringidos M/D	1,961.43	
Fondos Restringidos BDES/CIFONA2	14,667,067.24	
Anticipos de Fondos	28,550,576.49	
Anticipos a Empleados	1.84	
Pago por Cuentas Ajenas	1.84	
Anticipos por Servicios	120.00	
Otros Servicios	120.00	
Anticipos de Fondos a Dependencias Institucionales	28,550,454.65	
Cuentas por Cobrar a Fondos Especiales	28,550,454.65	
Deudores Monetarios	194,448.63	
D.M. x Ingresos Financieros y Otros	184,088.86	
D.M. x Ingresos Financieros y Otros	4,241.31	
Intereses Cartera Exprocados	8.45	
Intereses cartera FONAVIPO	176,966.07	
Intereses de Depositos a plazo	2,873.03	
D.M. x Transferencias entre Dependencias Institucionales	10,359.77	
D.M. x Transferencias entre Dependencias Institucionales	10,359.77	
Inversiones Financieras		50,081,070.78
Inversiones Temporales	1,481,640.91	
Depósitos a Plazo en el Sector Financiero en el Interior	1,481,640.91	
Depósitos a Plazo	1,481,640.91	
Inversiones Permanentes	0.00	
Inversión en Acciones y Participaciones de Capital en el Exterior	6,634.00	
Acciones M/E	6,634.00	
Provisión de Inversiones Permanentes	(6,634.00)	
Provisión de Inversiones Permanentes	(6,634.00)	
Inversiones en Préstamos, Corto Plazo	2,825,270.54	
Préstamos para Viviendas	2,825,270.54	
A Empresas Privadas Financieras	2,825,270.54	
Inversiones en Préstamos, Largo Plazo	44,688,118.45	
Préstamos para Viviendas	44,973,561.42	
A Empresas Privadas no Financieras	769,468.55	
A Empresas Privadas Financieras	44,201,893.90	
A Personas Naturales	2,198.97	
Provisión de Inversiones en Préstamos	(285,442.97)	
Provisión de Inversiones en Préstamos	(285,442.97)	

Fondo Nacional para la Vivienda Popular
 ESTADO DE SITUACION FINANCIERA
 al 30 de Septiembre del 2015
 (EN DOLARES)

09/10/2015

Pag. 2 de 5

Unidad Financiera : 011 Fondo Nacional de Vivienda Popular
 Agrupacion Operacional : 3 Recursos de Caracter Especial
 Proyecto : 0 Proyecto 0

RECURSOS	Parcial	Total
Deudores Financieros	917,792.92	
Deudores por Reintegros	93.64	
Deudores por Reintegros	93.64	
Bienes Inmuebles en Comodato	911,618.71	
Bienes Inmuebles en Comodato	911,618.71	
Deudores Monetarios por Percibir	6,080.57	
D.M.X. Ingresos Financieros y Otros	6,080.57	
Inversiones Intangibles	168,247.96	
Estudios de Investigación y Desarrollo	150,586.73	
Estudios de Investigación y Desarrollo	150,586.73	
Servicios Profesionales Pagados x Anticipado	27,729.54	
Desarrollos Informáticos	27,729.54	
Derechos de Propiedad Intangible	174,186.82	
Derechos de Propiedad Intelectual	174,186.82	
Amortizaciones Acumuladas	(184,255.13)	
Amortizaciones Acumuladas	(184,255.13)	
Inversiones no Recuperables	0.00	
Deudores Financieros no Recuperables	1,921,472.19	
Deudores Financieros no Recuperables	1,921,472.19	
Estimaciones Inversiones no Recuperables	(1,921,472.19)	
Estimaciones Inversiones no Recuperables	(1,921,472.19)	
Inversiones en Existencias		7,464,535.42
Existencias Institucionales	7,464,535.42	
Materiales de Oficina, Productos de Papel e Impresos	3,573.44	
Productos de Papel y Cartón	2,949.71	
Materiales de Oficina	622.57	
Libros, Textos, Utiles de Enseñanza y Publicaciones	1.16	
Productos Químicos, Combustibles y Lubricantes	8,448.73	
Productos Químicos	45.57	
Combustibles y Lubricantes	8,403.16	
Materiales de Uso o Consumo	7,919.97	
Materiales Informáticos	7,919.97	
Bienes de Uso y Consumo Diversos	72.93	
Bienes de Uso y Consumo Diversos	72.93	
Inmueble para la Venta	7,388,763.43	
Terrenos	6,293,798.47	
Inmuebles Diversos	1,094,964.96	
Activos Extraordinarios	55,756.92	
Activos Extraordinarios	55,756.92	
Inversiones en Bienes de Uso		3,404,508.14
Bienes Depreciables	2,632,247.55	
Bienes Inmuebles	3,609,128.99	
Edificios e Instalaciones	3,609,128.99	
Equipo de Transporte, Tracción y Elevación	329,415.72	
Vehículos de Transporte	329,415.72	

Fondo Nacional para la Vivienda Popular
 ESTADO DE SITUACION FINANCIERA
 al 30 de Septiembre del 2015
 (EN DOLARES)

09/10/2015

Pag. 3 de 5

Unidad Financiera : 011 Fondo Nacional de Vivienda Popular
 Agrupacion Operacional : 3 Recursos de Caracter Especial
 Proyecto : 0 Proyecto 0

RECURSOS	Parcial	Total
Maquinaria, Equipo y Mobiliario Diverso	780,552.54	
Mobiliarios	29,938.96	
Maquinarias y Equipos	242,645.51	
Equipos Informáticos	472,823.75	
Herramientas y Repuestos Principales	768.40	
Bienes Muebles Diversos	34,375.92	
Depreciación Acumulada	(2,086,849.70)	
Bienes Inmuebles	(1,275,378.09)	
Equipo de Transporte, Tracción y Elevación	(189,672.66)	
Maquinaria, Equipo y Mobiliario Diverso	(621,798.95)	
Bienes no Depreciables	772,260.59	
Bienes Inmuebles	772,260.59	
Terrenos	772,260.59	
TOTAL RECURSOS		105,508,245.83

Fondo Nacional para la Vivienda Popular
ESTADO DE SITUACION FINANCIERA
al 30 de Septiembre del 2015
(EN DOLARES)

09/10/2015

Pag. 4 de 5

Unidad Financiera : 011 Fondo Nacional de Vivienda Popular
Agrupacion Operacional : 3 Recursos de Caracter Especial
Proyecto : 0 Proyecto 0

OBLIGACIONES	Parcial	Total
Deuda Corriente		9,061,383.02
Depósitos de Terceros	8,408,316.40	
Depósitos Ajenos	387,588.50	
Depósitos Ajenos	159,352.84	
Retenciones a terceros	12,916.29	
Fondos por aplicar	5,536.99	
Otras cuentas pendientes de liquidar	2,132.14	
Cartera Exprocedes	1,542.29	
Fondos Ajenos en Custodia	206,107.95	
Depósitos en Garantía	8,018,589.13	
Depósitos en Garantía	8,018,589.13	
Anticipos por Ventas de Bienes	1,282.00	
Reservación de Bienes Inmuebles	1,282.00	
Depósitos Retenciones Fiscales	687.45	
Tesoro Publico (DGT)	687.45	
Depósitos Fondos Dependencias Institucionales	169.32	
Depósitos Fondos Dependencias Institucionales	169.32	
Acreeedores Monetarios	653,066.62	
A. M. x Remuneraciones	185,244.06	
Remuneraciones	13,590.92	
Instituto Nacional de Pensiones de los Empleados Públicos (INPEP)	367.64	
Instituto de Previsión Social de la Fuerza Armada (IPSFA)	63.36	
Instituto Salvadoreño de Formación Profesional (INSAFORP)	723.08	
Instituto Salvadoreño del Seguro Social (ISSS)	7,599.55	
Fondo Nacional de Vivienda Popular (FONAVIPO)	151,145.79	
Tesoro Público (DGT)	11,753.72	
A.M. x Adquisiciones de Bienes y Servicios	4,388.17	
Adquisiciones de Bienes y Servicios	4,388.17	
A.M. x Gastos Financieros y Otros	463,434.39	
Gastos Financieros y Otros	463,434.39	
Financiamiento de Terceros		65,442,360.23
Endeudamiento Interno	56,573,096.55	
Titulosvalores en el Mercado Nacional	40,000,000.00	
Titulosvalores Diversos	40,000,000.00	
Empréstitos de Empresas Públicas Financieras	14,278,031.69	
De Empresas Públicas Financieras	14,278,031.69	
Empréstitos de Empresas Privadas Financieras	2,295,064.86	
De Empresas Privadas Financieras	2,295,064.86	
Endeudamiento Externo	8,663,214.31	
Empréstitos de Organismos Multilaterales	8,663,214.31	
De Organismos Multilaterales	8,663,214.31	
Acreeedores Financieros	206,049.37	
Indemnizaciones Laborales	143,352.03	
Indemnizaciones Laborales	143,352.03	
Acreeedores Monetarios por Pagar	62,697.34	

Fondo Nacional para la Vivienda Popular
ESTADO DE SITUACION FINANCIERA
 al 30 de Septiembre del 2015
 (EN DOLARES)

09/10/2015

Pag. 5 de 5

Unidad Financiera : 011 Fondo Nacional de Vivienda Popular
 Agrupacion Operacional : 3 Recursos de Caracter Especial
 Proyecto : 0 Proyecto 0

OBLIGACIONES	Parcial	Total
Acreeedores Monetarios por Pagar	62,697.34	
Patrimonio Estatal		33,608,936.16
Patrimonio	33,611,598.87	
Patrimonio Instituciones Descentralizadas	31,169,736.69	
Patrimonio Instituciones Descentralizadas	31,169,736.69	
Donaciones y Legados Bienes Corporales	78,058.85	
Donaciones y Legados Bienes Corporales	78,058.85	
Resultado Ejercicios Anteriores	945,713.83	
Resultado Ejercicios Anteriores	945,713.83	
Superávit por Revaluaciones	1,418,089.50	
Superávit por Revaluaciones	1,418,089.50	
Detrimento Patrimonial	(2,662.71)	
Detrimentos de Fondos	(2,662.71)	
Detrimento de Fondos	(2,662.71)	
RESULTADO DEL EJERCICIO	(2,604,433.58)	(2,604,433.58)
TOTAL OBLIGACIONES		105,508,245.83

F. 
 Jefe UFI
 Licda. María Angélica Hernández




 DIRECTOR EJECUTIVO
 José Ernesto Muñoz




 CONTADOR
 Lic. Sandra Carmelina de Contreras



Fondo Nacional para la Vivienda Popular
BALANCE DE COMPROBACION
Del 1 de Septiembre al 30 de Septiembre del 2015
(EN DOLARES)

09/10/2015

Pag. 1 de 10

Unidad Financiera : 011 Fondo Nacional de Vivienda Popular
Agrupacion Operacional : 3 Recursos de Caracter Especial
Proyecto : 0 Proyecto 0

CODIGO	CONCEPTO	SALDO ANTERIOR	DEBE	HABER	SALDO ACUMULADO
2	Recursos	106,044,348.63	5,584,967.65	6,121,070.45	105,508,245.83
21	Fondos	44,291,487.72	4,539,360.60	4,272,716.83	44,558,131.49
211	Disponibilidades	14,487,096.57	3,152,285.39	1,826,275.59	15,813,106.37
21101	Caja General	478.85	44,487.11	44,756.42	209.54
21101001	Caja General	478.85	44,487.11	44,756.42	209.54
21103	Caja Chica	6,292.50	0.00	0.00	6,292.50
21103001	Caja Chica	6,292.50	0.00	0.00	6,292.50
21109	Bancos Comerciales M/D	932,185.47	1,986,909.36	1,781,519.17	1,137,575.66
21109001	Banco Comerciales M	932,185.47	1,986,909.36	1,781,519.17	1,137,575.66
21117	Bancos Comerciales Fondos Restringidos M/D	13,548,139.75	1,120,888.92	0.00	14,669,028.67
21117001	Bancos Comerciales Fondos Restringidos M/D	1,958.96	2.47	0.00	1,961.43
21117002	Fondos Restringidos BDES/CIFONA2	13,546,180.79	1,120,886.45	0.00	14,667,067.24
212	Anticipos de Fondos	29,614,207.37	60,535.59	1,124,166.47	28,550,576.49
21201	Anticipos a Empleados	1.84	0.00	0.00	1.84
21201004	Pago por Cuentas Ajenas	1.84	0.00	0.00	1.84
21203	Anticipos por Servicios	120.00	1,848.49	1,848.49	120.00
21203001	Anticipos por Servicios	0.00	1,848.49	1,848.49	0.00
21203005	Servicios Bancarios	0.00	0.00	0.00	0.00
21203006	Otros Servicios	120.00	0.00	0.00	120.00
21213	Anticipos de Fondos a Dependencias Institucionales	29,614,085.53	58,687.10	1,122,317.98	28,550,454.65
21213002	Cuentas por Cobrar a Fondos Especiales	29,614,085.53	58,687.10	1,122,317.98	28,550,454.65
213	Deudores Monetarios	190,183.78	1,326,539.62	1,322,274.77	194,448.63
21315	D.M. x Ingresos Financieros y Otros	181,539.11	381,767.97	379,218.22	184,088.86
21315001	D.M. x Ingresos Financieros y Otros	4,943.61	4,900.46	5,602.76	4,241.31
21315002	Intereses Cartera Exprocedades	5.62	8.61	5.78	8.45
21315003	Intereses cartera FONAVIPO	173,601.14	292,378.73	289,013.80	176,966.07
21315007	Intereses de Cuentas Corrientes	0.00	38.07	38.07	0.00
21315008	Interese Cuentas de Ahorro	132.00	75.96	207.96	0.00
21315009	Intereses de Depositos a plazo	2,856.74	5,667.01	5,650.72	2,873.03
21315100	Ingresos Diversos	0.00	78,699.13	78,699.13	0.00
21323	D.M. x Recuperación de Inversiones Financieras	0.00	943,056.55	943,056.55	0.00
21323001	D.M. x Recuperación de Inversiones Financieras	0.00	943,056.55	943,056.55	0.00
21385	D.M. x Transferencias entre Dependencias Institucionales	8,644.67	1,715.10	0.00	10,359.77
21385001	D.M. x Transferencias entre Dependencias Institucionales	8,644.67	1,715.10	0.00	10,359.77
22	Inversiones Financieras	50,862,942.36	1,045,501.95	1,827,373.53	50,081,070.78
221	Inversiones Temporales	1,414,037.33	67,603.58	0.00	1,481,640.91
22101	Inversión en Titulosvalores en el Interior	0.00	0.00	0.00	0.00
22101099	Otros Titulosvalores	0.00	0.00	0.00	0.00
22103	Depósitos a Plazo en el Sector Financiero en el Interior	1,414,037.33	67,603.58	0.00	1,481,640.91
22103001	Depósitos a Plazo	1,414,037.33	67,603.58	0.00	1,481,640.91

Fondo Nacional para la Vivienda Popular
BALANCE DE COMPROBACION
Del 1 de Septiembre al 30 de Septiembre del 2015
(EN DOLARES)

09/10/2015

Pag. 2 de 10

Unidad Financiera : 011 Fondo Nacional de Vivienda Popular
Agrupacion Operacional : 3 Recursos de Caracter Especial
Proyecto : 0 Proyecto 0

CODIGO	CONCEPTO	SALDO ANTERIOR	DEBE	HABER	SALDO ACUMULADO
222	Inversiones Permanentes	0.00	0.00	0.00	0.00
22209	Inversión en Acciones y Participaciones de Capital en el Exterior	6,634.00	0.00	0.00	6,634.00
22209001	Acciones M/E	6,634.00	0.00	0.00	6,634.00
22299	Provisión de Inversiones Permanentes	6,634.00	0.00	0.00	6,634.00
22299001	Provisión de Inversiones Permanentes	6,634.00	0.00	0.00	6,634.00
223	Inversiones en Préstamos, Corto Plazo	3,550,270.54	100,000.00	825,000.00	2,825,270.54
22301	Préstamos para Viviendas	3,550,270.54	100,000.00	825,000.00	2,825,270.54
22301002	A Empresas Privadas no Financieras	0.00	0.00	0.00	0.00
22301003	A Empresas Privadas Financieras	3,550,270.54	100,000.00	825,000.00	2,825,270.54
224	Inversiones en Préstamos, Largo Plazo	44,806,031.53	825,143.47	943,056.55	44,688,118.45
22401	Préstamos para Viviendas	45,091,617.97	825,000.00	943,056.55	44,973,561.42
22401002	A Empresas Privadas no Financieras	777,584.84	0.00	8,116.29	769,468.55
22401003	A Empresas Privadas Financieras	44,311,690.69	825,000.00	934,796.79	44,201,893.90
22401005	A Personas Naturales	2,342.44	0.00	143.47	2,198.97
22499	Provisión de Inversiones en Préstamos	285,586.44	143.47	0.00	285,442.97
22499001	Provisión de Inversiones en Préstamos	285,586.44	143.47	0.00	285,442.97
225	Deudores Financieros	917,792.92	1,715.10	1,715.10	917,792.92
22505	Deudores por Reintegros	93.64	1,715.10	1,715.10	93.64
22505001	Deudores por Reintegros	93.64	0.00	0.00	93.64
22505003	Cuentas por Cobrar a Terceros	0.00	1,715.10	1,715.10	0.00
22533	Bienes Inmuebles en Comodato	911,618.71	0.00	0.00	911,618.71
22533001	Bienes Inmuebles en Comodato	911,618.71	0.00	0.00	911,618.71
22551	Deudores Monetarios por Percibir	6,080.57	0.00	0.00	6,080.57
22551014	deudores varios de ejercicios anteriores	0.00	0.00	0.00	0.00
22551415	D.M.X. Ingresos Financieros y Otros	6,080.57	0.00	0.00	6,080.57
22551485	D.M. X. Trasnferencias entre Dependencias Institucionales	0.00	0.00	0.00	0.00
226	Inversiones Intangibles	174,810.04	906.64	7,468.72	168,247.96
22601	Estudios de Investigación y Desarrollo	150,586.73	0.00	0.00	150,586.73
22601001	Estudios de Investigación y Desarrollo	150,586.73	0.00	0.00	150,586.73
22613	Servicios Profesionales Pagados x Anticipado	27,729.54	0.00	0.00	27,729.54
22613004	Desarrollos Informáticos	27,729.54	0.00	0.00	27,729.54
22615	Derechos de Propiedad Intangible	173,280.18	906.64	0.00	174,186.82
22615003	Derechos de Propiedad Intelectual	173,280.18	906.64	0.00	174,186.82
22699	Amortizaciones Acumuladas	176,786.41	0.00	7,468.72	184,255.13
22699001	Amortizaciones Acumuladas	176,786.41	0.00	7,468.72	184,255.13
229	Inversiones no Recuperables	0.00	50,133.16	50,133.16	0.00
22907	Inversiones en Préstamos no Recuperables	0.00	0.00	0.00	0.00
22907001	Inversiones en Préstamos no Recuperables	0.00	0.00	0.00	0.00
22909	Deudores Financieros no Recuperables	1,971,605.35	0.00	50,133.16	1,921,472.19
22909001	Deudores Financieros no Recuperables	1,971,605.35	0.00	50,133.16	1,921,472.19

Fondo Nacional para la Vivienda Popular
BALANCE DE COMPROBACION
Del 1 de Septiembre al 30 de Septiembre del 2015
(EN DOLARES)

09/10/2015

Pag. 3 de 10

Unidad Financiera : 011 Fondo Nacional de Vivienda Popular
Agrupacion Operacional : 3 Recursos de Caracter Especial
Proyecto : 0 Proyecto 0

CODIGO	CONCEPTO	SALDO ANTERIOR	DEBE	HABER	SALDO ACUMULADO
22999	Estimaciones Inversiones no Recuperables	1,971,605.35	50,133.16	0.00	1,921,472.19
22999001	Estimaciones Inversiones no Recuperables	1,971,605.35	50,133.16	0.00	1,921,472.19
23	Inversiones en Existencias	7,469,090.04	105.10	4,659.72	7,464,535.42
231	Existencias Institucionales	7,469,090.04	105.10	4,659.72	7,464,535.42
23101	Productos Alimenticios Agropecuarios y Forestales	261.75	0.00	261.75	0.00
23101001	Productos Alimenticios para Personas	261.75	0.00	261.75	0.00
23105	Materiales de Oficina, Productos de Papel e Impresos	4,005.81	65.10	497.47	3,573.44
23105001	Productos de Papel y Cartón	3,337.84	65.10	453.23	2,949.71
23105002	Materiales de Oficina	666.81	0.00	44.24	622.57
23105003	Libros, Textos, Utiles de Enseñanza y Publicaciones	1.16	0.00	0.00	1.16
23109	Productos Químicos, Combustibles y Lubricantes	11,632.35	0.00	3,183.62	8,448.73
23109001	Productos Químicos	45.57	0.00	0.00	45.57
23109003	Combustibles y Lubricantes	11,586.78	0.00	3,183.62	8,403.16
23113	Materiales de Uso o Consumo	8,611.85	0.00	691.88	7,919.97
23113002	Materiales Informáticos	8,611.85	0.00	691.88	7,919.97
23115	Bienes de Uso y Consumo Diversos	57.93	40.00	25.00	72.93
23115099	Bienes de Uso y Consumo Diversos	57.93	40.00	25.00	72.93
23121	Inmueble para la Venta	7,388,763.43	0.00	0.00	7,388,763.43
23121001	Terrenos	6,293,798.47	0.00	0.00	6,293,798.47
23121099	Inmuebles Diversos	1,094,964.96	0.00	0.00	1,094,964.96
23196	Activos Extraordinarios	55,756.92	0.00	0.00	55,756.92
23196001	Activos Extraordinarios	55,756.92	0.00	0.00	55,756.92
24	Inversiones en Bienes de Uso	3,420,828.51	0.00	16,320.37	3,404,508.14
241	Bienes Depreciables	2,648,567.92	0.00	16,320.37	2,632,247.55
24101	Bienes Inmuebles	3,609,128.99	0.00	0.00	3,609,128.99
24101001	Edificios e Instalaciones	3,609,128.99	0.00	0.00	3,609,128.99
24117	Equipo de Transporte, Tracción y Elevación	329,415.72	0.00	0.00	329,415.72
24117001	Vehículos de Transporte	329,415.72	0.00	0.00	329,415.72
24119	Maquinaria, Equipo y Mobiliario Diverso	780,552.54	0.00	0.00	780,552.54
24119001	Mobiliarios	29,938.96	0.00	0.00	29,938.96
24119002	Maquinarias y Equipos	242,645.51	0.00	0.00	242,645.51
24119004	Equipos Informáticos	472,823.75	0.00	0.00	472,823.75
24119005	Herramientas y Repuestos Principales	768.40	0.00	0.00	768.40
24119099	Bienes Muebles Diversos	34,375.92	0.00	0.00	34,375.92
24199	Depreciación Acumulada	2,070,529.33	0.00	16,320.37	2,086,849.70
24199001	Bienes Inmuebles	1,266,640.92	0.00	8,737.17	1,275,378.09
24199017	Equipo de Transporte, Tracción y Elevación	187,831.89	0.00	1,840.77	189,672.66
24199019	Maquinaria, Equipo y Mobiliario Diverso	616,056.52	0.00	5,742.43	621,798.95
243	Bienes no Depreciables	772,260.59	0.00	0.00	772,260.59
24301	Bienes Inmuebles	772,260.59	0.00	0.00	772,260.59

Fondo Nacional para la Vivienda Popular
BALANCE DE COMPROBACION
Del 1 de Septiembre al 30 de Septiembre del 2015
(EN DOLARES)

09/10/2015

Pag. 4 de 10

Unidad Financiera : 011 Fondo Nacional de Vivienda Popular
 Agrupacion Operacional : 3 Recursos de Caracter Especial
 Proyecto : 0 Proyecto 0

CODIGO	CONCEPTO	SALDO ANTERIOR	DEBE	HABER	SALDO ACUMULADO
24301001	Terrenos	772,260.59	0.00	0.00	772,260.59
Sub Total Título		106,044,348.63	5,584,967.65	6,121,070.45	105,508,245.83

Fondo Nacional para la Vivienda Popular
BALANCE DE COMPROBACION
Del 1 de Septiembre al 30 de Septiembre del 2015
(EN DOLARES)

09/10/2015
Pag. 5 de 10

Unidad Financiera : 011 Fondo Nacional de Vivienda Popular
Agrupacion Operacional : 3 Recursos de Caracter Especial
Proyecto : 0 Proyecto 0

CODIGO	CONCEPTO	SALDO ANTERIOR	DEBE	HABER	SALDO ACUMULADO
4	Obligaciones con Terceros	74,806,204.70	1,551,374.31	1,248,912.86	74,503,743.25
41	Deuda Corriente	8,822,884.74	1,010,414.58	1,248,912.86	9,061,383.02
412	Depósitos de Terceros	8,378,500.40	533.69	30,349.69	8,408,316.40
41201	Depósitos Ajenos	387,486.68	374.50	476.32	387,588.50
41201001	Depósitos Ajenos	159,251.02	0.00	101.82	159,352.84
41201002	Retenciones a terceros	12,916.29	0.00	0.00	12,916.29
41201003	Fondos por aplicar	5,536.99	0.00	0.00	5,536.99
41201006	Otras cuentas pendientes de liquidar	2,132.14	92.00	92.00	2,132.14
41201011	Cartera Exprocedas	1,542.29	282.50	282.50	1,542.29
41201050	Fondos Ajenos en Custodia	206,107.95	0.00	0.00	206,107.95
41207	Depósitos en Garantía	7,989,403.21	0.00	29,185.92	8,018,589.13
41207001	Depósitos en Garantía	7,989,403.21	0.00	29,185.92	8,018,589.13
41209	Anticipos por Ventas de Bienes	1,282.00	0.00	0.00	1,282.00
41209003	Reservación de Bienes Inmuebles	1,282.00	0.00	0.00	1,282.00
41251	Depósitos Retenciones Fiscales	159.19	159.19	687.45	687.45
41251935	Tesoro Publico (DGT)	159.19	159.19	687.45	687.45
41253	Depósitos Fondos Dependencias Institucionales	169.32	0.00	0.00	169.32
41253002	Depósitos Fondos Dependencias Institucionales	169.32	0.00	0.00	169.32
413	Acreeedores Monetarios	444,384.34	1,009,880.89	1,218,563.17	653,066.62
41351	A. M. x Remuneraciones	152,777.73	132,559.50	165,025.83	185,244.06
41351001	Remuneraciones	13,383.20	102,051.25	102,258.97	13,590.92
41351827	Instituto Nacional de Pensiones de los Empleados Públicos (INPEP)	367.64	367.64	367.64	367.64
41351837	Instituto de Previsión Social de la Fuerza Armada (IPSFA)	63.36	63.36	63.36	63.36
41351892	Instituto Salvadoreño de Formación Profesional (INSAFORP)	708.47	708.47	723.08	723.08
41351893	Instituto Salvadoreño del Seguro Social (ISSS)	7,446.03	7,439.01	7,592.53	7,599.55
41351921	Fondo Social para la Vivienda (FSV)	0.00	706.42	706.42	0.00
41351926	Fondo Nacional de Vivienda Popular (FONAVIPO)	119,212.52	8,845.93	40,779.20	151,145.79
41351935	Tesoro Público (DGT)	11,596.51	12,377.42	12,534.63	11,753.72
41354	A.M. x Adquisiciones de Bienes y Servicios	15,991.14	54,587.88	42,984.91	4,388.17
41354001	Adquisiciones de Bienes y Servicios	14,093.16	51,991.91	42,286.92	4,388.17
41354897	Centro Internacional de Ferias y Convenciones	1,897.98	1,897.98	0.00	0.00
41354911	Centro Nacional de Registros (CNR)	0.00	264.00	264.00	0.00
41354920	Administración Nacional de Acueductos y Alcantarillados (ANDA)	0.00	433.99	433.99	0.00
41355	A.M. x Gastos Financieros y Otros	275,486.27	113,103.10	301,051.22	463,434.39
41355001	Gastos Financieros y Otros	275,486.27	113,103.10	301,051.22	463,434.39
41361	A.M. x Inversiones en Activos Fijos	129.20	1,067.10	937.90	0.00
41361001	Inversiones en Activos Fijos	129.20	1,067.10	937.90	0.00
41363	A.M. x Inversiones Financieras	0.00	167,603.58	167,603.58	0.00
41363002	Inversiones Financieras	0.00	167,603.58	167,603.58	0.00
41371	A.M. x Amortización de Endeudamiento Público	0.00	540,883.80	540,883.80	0.00

Fondo Nacional para la Vivienda Popular
BALANCE DE COMPROBACION
Del 1 de Septiembre al 30 de Septiembre del 2015
(EN DOLARES)

09/10/2015
Pag. 6 de 10

Unidad Financiera : 011 Fondo Nacional de Vivienda Popular
Agrupacion Operacional : 3 Recursos de Caracter Especial
Proyecto : 0 Proyecto 0

CODIGO	CONCEPTO	SALDO ANTERIOR	DEBE	HABER	SALDO ACUMULADO
41371002	Amortización del Endeudamiento Público	0.00	540,883.80	540,883.80	0.00
41389	A.M. x Operaciones de Ejercicios Anteriores	0.00	75.93	75.93	0.00
41389001	Operaciones de Ejercicios Anteriores	0.00	75.93	75.93	0.00
42	Financiamiento de Terceros	65,983,319.96	540,959.73	0.00	65,442,360.23
422	Endeudamiento Interno	57,036,301.78	463,205.23	0.00	56,573,096.55
42201	Titulosvalores en el Mercado Nacional	40,000,000.00	0.00	0.00	40,000,000.00
42201099	Titulosvalores Diversos	40,000,000.00	0.00	0.00	40,000,000.00
42211	Empréstitos de Empresas Públicas Financieras	14,598,191.23	320,159.54	0.00	14,278,031.69
42211001	De Empresas Públicas Financieras	14,598,191.23	320,159.54	0.00	14,278,031.69
42219	Empréstitos de Empresas Privadas Financieras	2,438,110.55	143,045.69	0.00	2,295,064.86
42219001	De Empresas Privadas Financieras	2,438,110.55	143,045.69	0.00	2,295,064.86
423	Endeudamiento Externo	8,740,892.88	77,678.57	0.00	8,663,214.31
42311	Empréstitos de Organismos Multilaterales	8,740,892.88	77,678.57	0.00	8,663,214.31
42311001	De Organismos Multilaterales	8,740,892.88	77,678.57	0.00	8,663,214.31
424	Acreeedores Financieros	206,125.30	75.93	0.00	206,049.37
42417	Indemnizaciones Laborales	143,352.03	0.00	0.00	143,352.03
42417001	Indemnizaciones Laborales	143,352.03	0.00	0.00	143,352.03
42450	Provisiones por Acreeedores Monetarios	0.00	0.00	0.00	0.00
42450777	Provisiones por Acreeedores Monetarios	0.00	0.00	0.00	0.00
42451	Acreeedores Monetarios por Pagar	62,773.27	75.93	0.00	62,697.34
42451054	AMP X A.M. x Adquisiciones de Bienes y Servicios	0.00	0.00	0.00	0.00
42451777	Acreeedores Monetarios por Pagar	62,773.27	75.93	0.00	62,697.34
Sub Total Título		74,806,204.70	1,551,374.31	1,248,912.86	74,503,743.25

Fondo Nacional para la Vivienda Popular
BALANCE DE COMPROBACION
Del 1 de Septiembre al 30 de Septiembre del 2015
(EN DOLARES)

09/10/2015

Pag. 7 de 10

Unidad Financiera : 011 Fondo Nacional de Vivienda Popular
Agrupacion Operacional : 3 Recursos de Caracter Especial
Proyecto : 0 Proyecto 0

CODIGO	CONCEPTO	SALDO ANTERIOR	DEBE	HABER	SALDO ACUMULADO
8	Obligaciones Propias	31,238,143.93	667,401.05	433,759.70	31,004,502.58
81	Patrimonio Estatal	33,608,936.16	0.00	0.00	33,608,936.16
811	Patrimonio	33,611,598.87	0.00	0.00	33,611,598.87
81103	Patrimonio Instituciones Descentralizadas	31,169,736.69	0.00	0.00	31,169,736.69
81103001	Patrimonio Instituciones Descentralizadas	31,169,736.69	0.00	0.00	31,169,736.69
81107	Donaciones y Legados Bienes Corporales	78,058.85	0.00	0.00	78,058.85
81107001	Donaciones y Legados Bienes Corporales	78,058.85	0.00	0.00	78,058.85
81109	Resultado Ejercicios Anteriores	945,713.83	0.00	0.00	945,713.83
81109001	Resultado Ejercicios Anteriores	945,713.83	0.00	0.00	945,713.83
81111	Resultado Ejercicio Corriente	0.00	0.00	0.00	0.00
81111999	Resultado Ejercicio Corriente	0.00	0.00	0.00	0.00
81113	Superávit por Revaluaciones	1,418,089.50	0.00	0.00	1,418,089.50
81113001	Superávit por Revaluaciones	1,418,089.50	0.00	0.00	1,418,089.50
819	Detrimento Patrimonial	2,662.71	0.00	0.00	2,662.71
81901	Detrimentos de Fondos	2,662.71	0.00	0.00	2,662.71
81901001	Detrimento de Fondos	2,662.71	0.00	0.00	2,662.71
83	Gastos de Gestión	5,876,733.24	667,401.05	0.00	6,544,134.29
833	Gastos en Personal	1,303,087.90	165,025.83	0.00	1,468,113.73
83301	Remuneraciones Personal Permanente	1,082,698.80	131,091.65	0.00	1,213,790.45
83301001	Sueldos	889,655.09	107,872.59	0.00	997,527.68
83301003	Aguinaldos	43,940.80	17,285.27	0.00	61,226.07
83301005	Dietas	21,468.00	3,450.00	0.00	24,918.00
83301007	Beneficios Adicionales	127,634.91	2,483.79	0.00	130,118.70
83303	Remuneraciones Personal Eventual	13,030.13	1,402.29	0.00	14,432.42
83303001	Sueldos	12,583.33	1,300.00	0.00	13,883.33
83303003	Aguinaldos	187.79	77.79	0.00	265.58
83303006	Beneficios Adicionales	259.01	24.50	0.00	283.51
83305	Remuneraciones por Servicios Extraordinarios	583.90	150.14	0.00	734.04
83305001	Horas Extraordinarias	583.90	150.14	0.00	734.04
83307	Contrib. Patronales a Inst. de Seguridad Social Pública	43,487.29	6,501.83	0.00	49,989.12
83307001	Por Remuneraciones Permanentes	42,397.08	6,385.81	0.00	48,782.89
83307002	Por Remuneraciones Eventuales	1,090.21	116.02	0.00	1,206.23
83309	Contrib. Patronales a Inst de Seguridad Social Privadas	60,191.01	7,273.38	0.00	67,464.39
83309001	Por Remuneraciones Permanentes	59,323.97	7,181.24	0.00	66,505.21
83309002	Por Remuneraciones Eventuales	867.04	92.14	0.00	959.18
83311	Gastos de Representación	1,400.00	1,600.00	0.00	3,000.00
83311002	Por Prestación de Servicios en el Exterior	1,400.00	1,600.00	0.00	3,000.00
83313	Indemnizaciones	83,033.71	15,561.55	0.00	98,595.26
83313001	Al Personal de Servicios Permanentes	83,033.71	15,561.55	0.00	98,595.26
83317	Otras Remuneraciones	18,663.06	1,444.99	0.00	20,108.05

Fondo Nacional para la Vivienda Popular
BALANCE DE COMPROBACION
Del 1 de Septiembre al 30 de Septiembre del 2015
(EN DOLARES)

09/10/2015
Pag. 8 de 10

Unidad Financiera : 011 Fondo Nacional de Vivienda Popular
Agrupacion Operacional : 3 Recursos de Caracter Especial
Proyecto : 0 Proyecto 0

CODIGO	CONCEPTO	SALDO ANTERIOR	DEBE	HABER	SALDO ACUMULADO
83317003	Prestaciones Sociales al Personal	13,658.26	884.99	0.00	14,543.25
83317099	Remuneraciones Diversas	5,004.80	560.00	0.00	5,564.80
834	Gastos en Bienes de Consumo y Servicios	265,194.34	47,539.53	0.00	312,733.87
83401	Productos Alimenticios, Agropecuarios y Forestales	7,269.54	1,139.68	0.00	8,409.22
83401001	Productos Alimenticios para Personas	7,269.54	1,139.68	0.00	8,409.22
83403	Productos Textiles y Vestuarios	926.68	0.00	0.00	926.68
83403001	Productos Textiles y Vestuarios	926.68	0.00	0.00	926.68
83405	Materiales de Oficina, Productos de Papel e Impresos	5,369.37	549.17	0.00	5,918.54
83405001	Productos de Papel y Cartón	4,647.66	471.61	0.00	5,119.27
83405002	Materiales de Oficina	463.53	77.56	0.00	541.09
83405003	Libros, Textos, Utiles de Enseñanza y Publicaciones	258.18	0.00	0.00	258.18
83407	Productos de Cuero y Caucho	3,949.29	0.00	0.00	3,949.29
83407003	Llantas y Neumáticos	3,949.29	0.00	0.00	3,949.29
83409	Productos Químicos, Combustibles y Lubricantes	24,970.30	3,261.44	0.00	28,231.74
83409001	Productos Químicos	605.74	77.82	0.00	683.56
83409002	Productos Farmacéuticos y Medicinales	744.44	0.00	0.00	744.44
83409003	Combustibles y Lubricantes	23,620.12	3,183.62	0.00	26,803.74
83413	Materiales de Uso o Consumo	9,981.62	696.88	0.00	10,678.50
83413002	Materiales Informáticos	8,000.08	691.88	0.00	8,691.96
83413004	Materiales Eléctricos	1,981.54	5.00	0.00	1,986.54
83415	Bienes de Uso y Consumo Diverso	3,629.99	211.21	0.00	3,841.20
83415001	Herramientas, Repuestos y Accesorios	1,764.98	97.85	0.00	1,862.83
83415099	Bienes de Uso y Consumo Diversos	1,865.01	113.36	0.00	1,978.37
83417	Servicios Básicos	60,792.75	9,143.62	0.00	69,936.37
83417001	Servicios de Energía Eléctrica	44,627.27	5,711.25	0.00	50,338.52
83417002	Servicios de Agua	3,854.55	433.99	0.00	4,288.54
83417003	Servicios de Telecomunicaciones	10,369.09	2,360.94	0.00	12,730.03
83417004	Servicios de Correos	1,941.84	637.44	0.00	2,579.28
83419	Mantenimiento y Reparación	54,783.57	3,075.44	0.00	57,859.01
83419001	Mantenimientos y Reparaciones de Bienes Muebles	32,360.19	2,696.15	0.00	35,056.34
83419002	Mantenimientos y Reparaciones de Vehículos	19,582.74	151.25	0.00	19,733.99
83419003	Mantenimientos y Reparaciones de Bienes Inmuebles	2,840.64	228.04	0.00	3,068.68
83421	Servicios Comerciales	60,908.09	12,634.85	0.00	73,542.94
83421002	Servicios de Publicidad	2,010.15	3,709.96	0.00	5,720.11
83421003	Servicios de Vigilancia	42,000.00	6,000.00	0.00	48,000.00
83421004	Servicios de Limpiezas y Fumigaciones	13,094.85	1,799.55	0.00	14,894.40
83421005	Servicios de Lavanderías y Planchado	162.10	22.22	0.00	184.32
83421010	Impresiones, Publicaciones y Reproducciones	3,640.99	1,103.12	0.00	4,744.11
83423	Otros Servicios y Arrendamientos Diversos	6,461.95	1,377.50	0.00	7,839.45
83423001	Atenciones Oficiales	2,469.97	270.70	0.00	2,740.67

Fondo Nacional para la Vivienda Popular
BALANCE DE COMPROBACION
Del 1 de Septiembre al 30 de Septiembre del 2015
(EN DOLARES)

09/10/2015

Pag. 9 de 10

Unidad Financiera : 011 Fondo Nacional de Vivienda Popular
Agrupacion Operacional : 3 Recursos de Caracter Especial
Proyecto : 0 Proyecto 0

CODIGO	CONCEPTO	SALDO ANTERIOR	DEBE	HABER	SALDO ACUMULADO
83423099	Servicios Generales y Arrendamientos Diversos	3,991.98	1,106.80	0.00	5,098.78
83425	Arrendamientos y Derechos	604.94	86.42	0.00	691.36
83425001	De Bienes Muebles	604.94	86.42	0.00	691.36
83427	Pasajes y Viáticos	16,188.56	12,319.32	0.00	28,507.88
83427001	Pasajes al Interior	2,193.76	76.30	0.00	2,270.06
83427002	Pasajes al Exterior	3,589.38	3,062.16	0.00	6,651.54
83427003	Viáticos por Comisión Interna	4,643.72	989.16	0.00	5,632.88
83427004	Viáticos por Comisión Externa	5,761.70	8,191.70	0.00	13,953.40
83429	Servicios Técnicos y Profesionales	9,357.69	3,044.00	0.00	12,401.69
83429004	Servicios de Contabilidad y Auditoría	5,371.00	2,244.00	0.00	7,615.00
83429005	Servicios de Capacitación	1,264.19	0.00	0.00	1,264.19
83429099	Consultorias, Estudios e Investigaciones Diversas	2,722.50	800.00	0.00	3,522.50
835	Gastos en Bienes Capitalizables	11,994.23	31.26	0.00	12,025.49
83507	Maquinaria, Equipo y Mobiliario Diverso	207.20	0.00	0.00	207.20
83507003	Maquinarias y Equipos	207.20	0.00	0.00	207.20
83507099	Bienes Muebles Diversos	0.00	0.00	0.00	0.00
83513	Gastos en Activos Intangibles	11,787.03	31.26	0.00	11,818.29
83513003	Derechos de Propiedad Intelectual	11,787.03	31.26	0.00	11,818.29
836	Gastos Financieros y Otros	2,422,495.67	301,051.22	0.00	2,723,546.89
83601	Primas y Gastos por Seguros y Comisiones Bancarias	64,965.12	7,666.75	0.00	72,631.87
83601001	Primas y Gastos de Seguros de Personas	42,114.88	5,269.56	0.00	47,384.44
83601002	Primas y Gastos de Seguros de Bienes	17,531.08	2,190.55	0.00	19,721.63
83601003	Comisiones y Gastos Bancarios	5,319.16	206.64	0.00	5,525.80
83603	Impuestos, Tasas y Derechos	7,147.21	787.84	0.00	7,935.05
83603099	Impuestos, Tasas y Derechos Diversos	7,147.21	787.84	0.00	7,935.05
83605	Intereses y Comisiones de Títulosvalores en el Mercado Nacional	1,464,657.58	180,821.92	0.00	1,645,479.50
83605099	Intereses y Comisiones de Títulosvalores Diversos	1,464,657.58	180,821.92	0.00	1,645,479.50
83609	Intereses y Comisiones de la Deuda Interna	647,344.16	83,729.82	0.00	731,073.98
83609004	De Empresas Públicas Financieras	513,288.25	70,755.20	0.00	584,043.45
83609008	De Empresas Privadas Financieras	134,055.91	12,974.62	0.00	147,030.53
83611	Intereses y Comisiones de la Deuda Externa	218,595.22	25,346.92	0.00	243,942.14
83611004	De Organismos Multilaterales	218,595.22	25,346.92	0.00	243,942.14
83613	Gastos Corrientes Diversos	19,786.38	2,697.97	0.00	22,484.35
83613003	Multas y Costas Judiciales	114.28	0.00	0.00	114.28
83613099	Gastos Diversos	19,672.10	2,697.97	0.00	22,370.07
838	Costos de Ventas y Cargos Calculados	193,701.52	23,789.09	0.00	217,490.61
83811	Amortización de Inversiones Intangibles	60,735.42	7,468.72	0.00	68,204.14
83811001	Amortización de Inversiones Intangibles	60,735.42	7,468.72	0.00	68,204.14
83815	Depreciación de Bienes de Uso	131,945.09	16,320.37	0.00	148,265.46
83815001	Depreciación de Bienes de Uso	131,945.09	16,320.37	0.00	148,265.46

Fondo Nacional para la Vivienda Popular
BALANCE DE COMPROBACION
Del 1 de Septiembre al 30 de Septiembre del 2015
(EN DOLARES)

09/10/2015
Pag. 10 de 10

Unidad Financiera : 011 Fondo Nacional de Vivienda Popular
Agrupacion Operacional : 3 Recursos de Caracter Especial
Proyecto : 0 Proyecto 0

CODIGO	CONCEPTO	SALDO ANTERIOR	DEBE	HABER	SALDO ACUMULADO
83819	Costo de Venta de Activos Extraordinarios	991.27	0.00	0.00	991.27
83819001	Costo de Venta de Activos Extraordinarios	991.27	0.00	0.00	991.27
83821	Gastos por Descuentos y Bonificaciones	29.74	0.00	0.00	29.74
83821001	Comisiones y Descuentos sobre Ventas	29.74	0.00	0.00	29.74
839	Gastos de Actualizaciones y Ajustes	1,680,259.58	129,964.12	0.00	1,810,223.70
83903	Gastos por Pérdidas de Inversiones Financieras	1,470,197.22	129,964.12	0.00	1,600,161.34
83903005	Proyectos Habitacionales	1,470,197.22	129,964.12	0.00	1,600,161.34
83955	Ajustes de Ejercicios Anteriores	210,062.36	0.00	0.00	210,062.36
83955001	Ajustes de Ejercicios Anteriores	210,062.36	0.00	0.00	210,062.36
85	Ingresos de Gestión	3,505,941.01	0.00	433,759.70	3,939,700.71
855	Ingresos Financieros y Otros	2,471,423.38	0.00	302,943.88	2,774,367.26
85503	Rentabilidad de Inversiones Financieras	36,163.53	0.00	5,657.01	41,820.54
85503004	Rentabilidad de Depósitos a Plazo	35,964.51	0.00	5,657.01	41,621.52
85503099	Otras Rentabilidades Financieras	199.02	0.00	0.00	199.02
85507	Intereses de Préstamos Otorgados	2,435,259.85	0.00	297,286.87	2,732,546.72
85507007	A Empresas Privadas no Financieras	41,580.91	0.00	4,900.46	46,481.37
85507008	A Empresas Privadas Financieras	2,393,598.82	0.00	292,377.80	2,685,976.62
85507010	A Personas Naturales	80.12	0.00	8.61	88.73
856	Ingresos por Transferencias Corrientes Recibidas	12,810.20	0.00	1,716.03	14,526.23
85601	Multas e Intereses por Mora	35.11	0.00	0.93	36.04
85601005	Intereses por Mora en Amortización de Préstamos	35.11	0.00	0.93	36.04
85699	Transferencias entre Dependencias Institucionales	12,775.09	0.00	1,715.10	14,490.19
85699001	Transferencias entre Dependencias Institucionales	12,775.09	0.00	1,715.10	14,490.19
858	Ingresos por Ventas de Bienes y Servicios	991.27	0.00	0.00	991.27
85813	Venta de Bienes Inmuebles	991.27	0.00	0.00	991.27
85813001	Venta de Terrenos	991.27	0.00	0.00	991.27
859	Ingresos por Actualizaciones y Ajustes	1,020,716.16	0.00	129,099.79	1,149,815.95
85909	Ingresos Diversos	344,210.86	0.00	78,823.16	423,034.02
85909001	Rentabilidad de Cuentas Bancarias	1,112.96	0.00	114.03	1,226.99
85909099	Ingresos Diversos	343,097.90	0.00	78,709.13	421,807.03
85951	Corrección de Recursos	645,908.21	0.00	50,276.63	696,184.84
85951002	Cartera de Prestamos	1,004.97	0.00	143.47	1,148.44
85951003	Activos Extraordinarios	991.27	0.00	0.00	991.27
85951005	Cuentas Ajenas y otras cuentas por cobrar	643,911.97	0.00	50,133.16	694,045.13
85955	Ajustes de Ejercicios Anteriores	30,597.09	0.00	0.00	30,597.09
85955001	Ajustes de Ejercicios Anteriores	30,597.09	0.00	0.00	30,597.09
Sub Total Título		31,238,143.93	667,401.05	433,759.70	31,004,502.58
Total		(0.00)	7,803,743.01	7,803,743.01	0.00

Fondo Nacional para la Vivienda Popular
ESTADO DE RENDIMIENTO ECONOMICO
Del 1 de Enero al 30 de Septiembre del 2015
(EN DOLARES)

Unidad Financiera : 011 Fondo Nacional de Vivienda Popular
Agrupación Operacional : 3 Recursos de Caracter Especial
Proyecto : 0 Proyecto 0

GASTOS DE GESTION		CORRIENTE	ANTERIOR	INGRESOS DE GESTION		CORRIENTE	ANTERIOR
Gastos en Personal		1,468,113.73	0.00	Ingresos Financieros y Otros		2,774,367.26	0.00
Remuneraciones Personal Permanente		1,213,790.45	0.00	Rentabilidad de Inversiones Financieras		41,820.54	0.00
Sueldos		997,527.68	0.00	Rentabilidad de Depósitos a Plazo		41,621.52	0.00
Aguiñaldos		61,226.07	0.00	Otras Rentabilidades Financieras		199.02	0.00
Dietas		24,918.00	0.00	Intereses de Préstamos Otorgados		2,732,546.72	0.00
Beneficios Adicionales		130,118.70	0.00	A Empresas Privadas no Financieras		46,481.37	0.00
Remuneraciones Personal Eventual		14,432.42	0.00	A Empresas Privadas Financieras		2,685,976.62	0.00
Sueldos		13,883.33	0.00	A Personas Naturales		88.73	0.00
Aguiñaldos		265.58	0.00	Ingresos por Transferencias Corrientes Recibidas		14,526.23	0.00
Beneficios Adicionales		283.51	0.00	Multas e Intereses por Mora		36.04	0.00
Remuneraciones por Servicios Extraordinarios		734.04	0.00	Intereses por Mora en Amortización de Préstamos		36.04	0.00
Horas Extraordinarias		734.04	0.00	Transferencias entre Dependencias Institucionales		14,490.19	0.00
Contrib. Patronales a Inst. de Seguridad Social Pública		49,989.12	0.00	Transferencias entre Dependencias Institucionales		14,490.19	0.00
Por Remuneraciones Permanentes		48,782.89	0.00	Ingresos por Ventas de Bienes y Servicios		991.27	0.00
Por Remuneraciones Eventuales		1,206.23	0.00	Venta de Bienes Inmuebles		991.27	0.00
Contrib. Patronales a Inst de Seguridad Social Privadas		67,464.39	0.00	Venta de Terrenos		991.27	0.00
Por Remuneraciones Permanentes		66,505.21	0.00	Ingresos por Actualizaciones y Ajustes		1,149,815.95	0.00
Por Remuneraciones Eventuales		959.18	0.00	Ingresos Diversos		423,034.02	0.00
Gastos de Representación		3,000.00	0.00	Rentabilidad de Cuentas Bancarias		1,226.99	0.00
Por Prestación de Servicios en el Exterior		3,000.00	0.00	Ingresos Diversos		421,807.03	0.00
Indemnizaciones		98,595.26	0.00	Corrección de Recursos		696,184.84	0.00
Al Personal de Servicios Permanentes		20,108.05	0.00	Cartera de Préstamos		1,148.44	0.00
Otras Remuneraciones		14,543.25	0.00	Activos Extraordinarios		991.27	0.00
Prestaciones Sociales al Personal		5,564.80	0.00	Cuentas Ajenas y otras cuentas por cobrar		694,045.13	0.00
Remuneraciones Diversas		312,733.87	0.00	Ajustes de Ejercicios Anteriores		30,597.09	0.00
Productos Alimenticios, Agropecuarios y Forestales		8,409.22	0.00	Ajustes de Ejercicios Anteriores		30,597.09	0.00
Productos Alimenticios para Personas		8,409.22	0.00	SUB TOTAL INGRESOS		3,939,700.71	0.00
Productos Textiles y Vestuarios		926.68	0.00	RESULTADO DEL EJERCICIO		2,604,433.58	0.00
Productos Textiles y Vestuarios		926.68	0.00	TOTAL DE INGRESOS DE GESTION		6,544,134.29	0.00
Materiales de Oficina, Productos de Papel e Impresos		5,918.54	0.00				
Productos de Papel y Cartón		5,119.27	0.00				
Materiales de Oficina		541.09	0.00				
Libros, Textos, Utiles de Enseñanza y Publicaciones		258.18	0.00				
Productos de Cuero y Caucho		3,949.29	0.00				
Llantas y Neumáticos		3,949.29	0.00				

Fondo Nacional para la Vivienda Popular
ESTADO DE RENDIMIENTO ECONOMICO
Del 1 de Enero al 30 de Septiembre del 2015
(EN DOLARES)

Unidad Financiera : 011 Fondo Nacional de Vivienda Popular
Agrupación Operacional : 3 Recursos de Caracter Especial
Proyecto : 0 Proyecto 0

GASTOS DE GESTION	CORRIENTE	ANTERIOR
Productos Químicos, Combustibles y Lubricantes	28,231.74	0.00
Productos Químicos	683.56	0.00
Productos Farmacéuticos y Medicinales	744.44	0.00
Combustibles y Lubricantes	26,803.74	0.00
Materiales de Uso o Consumo	10,678.50	0.00
Materiales Informáticos	8,691.96	0.00
Materiales Eléctricos	1,986.54	0.00
Bienes de Uso y Consumo Diverso	3,841.20	0.00
Herramientas, Repuestos y Accesorios	1,862.83	0.00
Bienes de Uso y Consumo Diversos	1,978.37	0.00
Servicios Básicos	69,936.37	0.00
Servicios de Energía Eléctrica	50,338.52	0.00
Servicios de Agua	4,288.54	0.00
Servicios de Telecomunicaciones	12,730.03	0.00
Servicios de Correos	2,579.28	0.00
Mantenimiento y Reparación	57,859.01	0.00
Mantenimientos y Reparaciones de Bienes Muebles	35,056.34	0.00
Mantenimientos y Reparaciones de Vehículos	19,733.99	0.00
Mantenimientos y Reparaciones de Bienes Inmuebles	3,068.68	0.00
Servicios Comerciales	73,542.94	0.00
Servicios de Publicidad	5,720.11	0.00
Servicios de Vigilancia	48,000.00	0.00
Servicios de Limpiezas y Fumigaciones	14,894.40	0.00
Servicios de Lavanderías y Planchado	184.32	0.00
Impresiones, Publicaciones y Reproducciones	4,744.11	0.00
Otros Servicios y Arrendamientos Diversos	7,839.45	0.00
Atenciones Oficiales	2,740.67	0.00
Servicios Generales y Arrendamientos Diversos	5,098.78	0.00
Arrendamientos y Derechos	691.36	0.00
De Bienes Muebles	691.36	0.00
Pasajes y Viáticos	28,507.88	0.00
Pasajes al Interior	2,270.06	0.00
Pasajes al Exterior	6,651.54	0.00
Viáticos por Comisión Interna	5,632.88	0.00
Viáticos por Comisión Externa	13,953.40	0.00
Servicios Técnicos y Profesionales	12,401.69	0.00
Servicios de Contabilidad y Auditoría	7,615.00	0.00

Fondo Nacional para la Vivienda Popular
 ESTADO DE RENDIMIENTO ECONOMICO
 Del 1 de Enero al 30 de Septiembre del 2015
 (EN DOLARES)

Unidad Financiera : 011 Fondo Nacional de Vivienda Popular
 Agrupación Operacional : 3 Recursos de Caracter Especial
 Proyecto : 0 Proyecto 0

GASTOS DE GESTIÓN	CORRIENTE	ANTERIOR
Servicios de Capacitación	1,264.19	0.00
Consultorias, Estudios e Investigaciones Diversas	3,522.50	0.00
Gastos en Bienes Capitalizables	12,025.49	0.00
Maquinaria, Equipo y Mobiliario Diverso	207.20	0.00
Maquinarias y Equipos	207.20	0.00
Bienes Muebles Diversos	0.00	0.00
Gastos en Activos Intangibles	11,818.29	0.00
Derechos de Propiedad Intelectual	11,818.29	0.00
Gastos Financieros y Otros	2,723,546.89	0.00
Primas y Gastos por Seguros y Comisiones Bancarias	72,631.87	0.00
Primas y Gastos de Seguros de Personas	47,384.44	0.00
Primas y Gastos de Seguros de Bienes	19,721.63	0.00
Comisiones y Gastos Bancarios	5,525.80	0.00
Impuestos, Tasas y Derechos	7,935.05	0.00
Impuestos, Tasas y Derechos Diversos	7,935.05	0.00
Intereses y Comisiones de Títulos valores en el Mercado Nacior	1,645,479.50	0.00
Intereses y Comisiones de Títulos valores Diversos	1,645,479.50	0.00
Intereses y Comisiones de la Deuda Interna	731,073.98	0.00
De Empresas Públicas Financieras	584,043.45	0.00
De Empresas Privadas Financieras	147,030.53	0.00
Intereses y Comisiones de la Deuda Externa	243,942.14	0.00
De Organismos Multilaterales	243,942.14	0.00
Gastos Corrientes Diversos	22,484.35	0.00
Multas y Costas Judiciales	114.28	0.00
Gastos Diversos	22,370.07	0.00
Costos de Ventas y Cargos Calculados	217,490.61	0.00
Amortización de Inversiones Intangibles	68,204.14	0.00
Amortización de Inversiones Intangibles	68,204.14	0.00
Depreciación de Bienes de Uso	148,265.46	0.00
Depreciación de Bienes de Uso	148,265.46	0.00
Costo de Venta de Activos Extraordinarios	991.27	0.00
Costo de Venta de Activos Extraordinarios	991.27	0.00
Gastos por Descuentos y Bonificaciones	29.74	0.00
Comisiones y Descuentos sobre Ventas	29.74	0.00
Gastos de Actualizaciones y Ajustes	1,810,223.70	0.00
Gastos por Pérdidas de Inversiones Financieras	1,600,161.34	0.00
Proyectos Habitacionales	1,600,161.34	0.00



Fondo Nacional para la Vivienda Popular
ESTADO DE RENDIMIENTO ECONOMICO


Del 1 de Enero al 30 de Septiembre del 2015

(EN DOLARES)

Unidad Financiera : 011 Fondo Nacional de Vivienda Popular
Agrupacion Operacional : 3 Recursos de Caracter Especial
Proyecto : 0 Proyecto 0

GASTOS DE GESTION	CORRIENTE	ANTERIOR
Ajustes de Ejercicios Anteriores	210,062.36	0.00
Ajustes de Ejercicios Anteriores	210,062.36	0.00
SUB TOTAL GASTOS	6,544,134.29	0.00




 F. Lieder
 Licda. Martha Angélica Lieder
 JEFE UFI
 Lic. Sandra Carmelina de Contreras
 CONTADOR
 Lic. Ernesto Muñoz
 DIRECTOR EJECUTIVO
 Lic. Sandra Carmelina de Contreras
 CONTADOR


Fondo Nacional para la Vivienda Popular
 ESTADO DE FLUJO DE FONDOS
 Del 1 de Septiembre al 30 de Septiembre del 2015
 (EN DOLARES)


09/10/2015


Pag. 1 de 1


Unidad Financiera : 011 Fondo Nacional de Vivienda Popular
 Agrupacion Operacional : 3 Recursos de Caracter Especial
 Proyecto : 0 Proyecto 0

ESTRUCTURA	CORRIENTE	ANTERIOR
DISPONIBILIDADES INICIALES	14,487,096.57	0.00
DISPONIBILIDADES INICIALES	14,487,096.57	0.00
RESULTADO OPERACIONAL NETO	853,277.68	0.00
FUENTES OPERACIONALES	1,322,274.77	0.00
USOS OPERACIONALES	468,997.09	0.00
FINANCIAMIENTO DE TERCEROS NETO	(540,883.80)	0.00
SERVICIO DE LA DEUDA	540,883.80	0.00
RESULTADO NO OPERACIONAL NETO	1,013,615.92	0.00
FUENTES NO OPERACIONALES	1,074,685.20	0.00
USOS NO OPERACIONALES	61,069.28	0.00
DISPONIBILIDAD FINAL	15,813,106.37	0.00

F. 
 JEFE UFI
 Licda. María Angélica Hernández



F. 
 DIRECTOR EJECUTIVO
 José Ernesto Muñoz



F. 
 CONTADOR
 Lic. Sandra Carmelina de Contreras



Del 1 de Septiembre al 30 de Septiembre del 2015

(EN DOLARES)

Unidad Financiera : 011 Fondo Nacional de Vivienda Popular
 Agrupacion Operacional : 3 Recursos de Caracter Especial
 Proyecto : 0 Proyecto 0

FUENTES		CORRIENTE	ANTERIOR	USOS		CORRIENTE	ANTERIOR
OPERACIONAL		1,322,274.77	0.00	OPERACIONAL		468,997.09	0.00
D.M. x Ingresos Financieros y Otros		379,218.22	0.00	A. M. x Remuneraciones		132,559.50	0.00
D.M. x Recuperación de Inversiones Financieras		943,056.55	0.00	A.M. x Adquisiciones de Bienes y Servicios		54,587.88	0.00
NO OPERACIONAL		1,074,685.20	0.00	A.M. x Gastos Financieros y Otros		113,103.10	0.00
Anticipos por Servicios		1,848.49	0.00	A.M. x Inversiones en Activos Fijos		1,067.10	0.00
Anticipos de Fondos a Dependencias Institucionales		1,042,487.02	0.00	A.M. x Inversiones Financieras		167,603.58	0.00
Depósitos Ajenos		476.32	0.00	A.M. x Operaciones de Ejercicios Anteriores		75.93	0.00
Depósitos en Garantía		29,185.92	0.00	SERVICIOS DE LA DEUDA		540,883.80	0.00
Depósitos Retenciones Fiscales		687.45	0.00	A.M. x Amortización de Endeudamiento Público		540,883.80	0.00
- TOTAL FUENTES -		2,396,959.97	0.00	NO OPERACIONAL		61,069.28	0.00
				Anticipos por Servicios		1,848.49	0.00
				Anticipos de Fondos a Dependencias Institucionales		58,687.10	0.00
				Depósitos Ajenos		374.50	0.00
				Depósitos Retenciones Fiscales		159.19	0.00
				AUMENTO NETO DE DISPONIBILIDADES		1,326,009.80	0.00
				- TOTAL USOS -		2,396,959.97	0.00