

**FONDO NACIONAL DE VIVIENDA POPULAR**  
**ESTADO DE EJECUCION PRESUPUESTARIA DE INGRESOS**  
**Reporte Acumulado Del 1 de Enero al 30 de Junio del 2018**  
**(EN DOLARES)**



Institucional

CODIGO	CONCEPTO	PRESUPUESTO	DEVENGADO	SALDO PRESUPUESTARIO
15	INGRESOS FINANCIEROS Y OTROS	3,585,600.00	1,792,169.23	1,793,430.77
151	Rendimientos de Títulos y Valores	61,150.00	56,334.86	4,815.14
15105	Rentabilidad de Depósitos a Plazos	61,150.00	56,334.86	4,815.14
152	Intereses por Préstamos	3,438,635.00	1,560,174.76	1,878,460.24
15207	A Empresas Privadas no Financieras	0.00	19,130.43	-19,130.43
15208	A Empresas Privadas Financieras	3,312,695.00	1,484,052.53	1,828,642.47
15210	A Personas Naturales	125,940.00	56,991.80	68,948.20
153	Multas e Intereses por Mora	3,965.00	18,166.35	-14,201.35
15305	Intereses por Mora en Amortización de Préstamos	3,965.00	18,166.35	-14,201.35
154	Arrendamientos de Bienes	7,250.00	2,610.99	4,639.01
15402	Arrendamientos de Bienes Inmuebles	7,250.00	2,610.00	4,640.00
15499	Arrendamiento de Bienes Diversos	0.00	0.99	-0.99
156	Indemnizaciones y Valores no Reclamados	30,615.00	0.00	30,615.00
15603	Compensaciones Por Daños de Bienes Inmuebles	30,615.00	0.00	30,615.00
157	Otros Ingresos no Clasificados	43,985.00	154,882.27	-110,897.27
15703	Rentabilidad de Cuentas Bancarias	2,820.00	19,819.24	-16,999.24
15799	Ingresos Diversos	41,165.00	135,063.03	-93,898.03
21	VENTA DE ACTIVOS FIJOS	4,424,845.00	1,603,590.77	2,821,254.23
212	Venta de Bienes Inmuebles	4,424,845.00	1,603,590.77	2,821,254.23
21201	Venta de Terrenos	1,110,680.00	58,630.09	1,052,049.91
21202	Venta de Edificios e Instalaciones	166,205.00	51,131.62	115,073.38
21299	Venta de Otros Bienes Inmuebles	3,147,960.00	1,493,829.06	1,654,130.94
23	RECUPERACION DE INVERSIONES FINANCIERAS	11,282,100.00	6,195,761.25	5,086,338.75
231	Recuperación de Inversiones en Títulosvalores	650,000.00	50,000.00	600,000.00
23105	Liquidación de Depósito a Plazo	650,000.00	50,000.00	600,000.00
232	Recuperación de Préstamos	10,632,100.00	6,145,761.25	4,486,338.75
23207	A Empresas Privadas no Financieras	0.00	52,485.38	-52,485.38
23208	A Empresas Privadas Financieras	10,526,975.00	6,064,014.23	4,462,960.77
23210	A Personas Naturales	105,125.00	29,261.64	75,863.36
31	ENDEUDAMIENTO PUBLICO	4,285,000.00	3,299,926.95	985,073.05
313	Contratacion de Empréstitos Internos	4,285,000.00	3,299,926.95	985,073.05
31304	De Empresas Públicas Financieras	4,285,000.00	3,299,926.95	985,073.05
32	SALDOS AÑOS ANTERIORES	13,413,310.60	0.00	13,413,310.60
321	SalDOS Iniciales de Caja y Banco	13,413,310.60	0.00	13,413,310.60


**FONDO NACIONAL DE VIVIENDA POPULAR**  
**ESTADO DE EJECUCION PRESUPUESTARIA DE INGRESOS**  
**Reporte Acumulado Del 1 de Enero al 30 de Junio del 2018**  
**(EN DOLARES)**

Institucional

CODIGO	CONCEPTO	PRESUPUESTO	DEVENGADO	SALDO PRESUPUESTARIO
32102	Saldo Inical en Banco	13,413,310.60	0.00	13,413,310.60
	<b>Total Rubro</b>	<b>36,990,855.60</b>	<b>12,891,448.20</b>	<b>24,099,407.40</b>
	<b>Total Cuenta</b>	<b>36,990,855.60</b>	<b>12,891,448.20</b>	<b>24,099,407.40</b>
	<b>Total Especifico</b>	<b>36,990,855.60</b>	<b>12,891,448.20</b>	<b>24,099,407.40</b>

F.   
  
**JEFE UFI**  
*Licda. Karla Martinez*

F.   
  
**DIRECTOR EJECUTIVO**  
 Ing. José Ernesto Muñoz

F.   
  
**CONTADOR**  
 Licda. Mayra Mercedes Urias Chavarria

**FONDO NACIONAL DE VIVIENDA POPULAR**  
**ESTADO DE EJECUCION PRESUPUESTARIA DE EGRESOS**  
**Reporte Acumulado Del 1 de Enero al 30 de Junio del 2018**  
**(EN DOLARES)**

## Institucional

<b>CODIGO</b>	<b>CONCEPTO</b>	<b>CREDITO PRESUPUESTARIO</b>	<b>DEVENGADO</b>	<b>SALDO PRESUPUESTARIO</b>
51	Remuneraciones	2,471,263.75	1,200,901.18	1,270,362.57
511	Remuneraciones Permanentes	1,928,781.34	931,341.10	997,440.24
51101	Sueldos	1,535,940.97	757,086.79	778,854.18
51103	Aguinaldos	137,531.95	6,839.20	130,692.75
51105	Dietas	42,479.78	16,050.00	26,429.78
51107	Beneficios Adicionales	212,828.64	151,365.11	61,463.53
512	Remuneraciones Eventuales	53,070.39	24,828.73	28,241.66
51201	Sueldos	49,610.43	24,550.08	25,060.35
51203	Aguinaldos	1,931.31	0.00	1,931.31
51207	Beneficios Adicionales	1,528.65	278.65	1,250.00
513	Remuneraciones Extraordinarias	14,413.65	7,384.76	7,028.89
51301	Horas Extraordinarias	14,413.65	7,384.76	7,028.89
514	Contribuciones Patronales a Inst de Seg Social Públicas	99,270.05	48,843.83	50,426.22
51401	Por Remuneraciones Permanentes	93,372.78	46,297.67	47,075.11
51402	Por Remuneraciones Eventuales	5,897.27	2,546.16	3,351.11
515	Contribuciones Patronales a Inst de Seg Social Privadas	126,655.58	59,850.09	66,805.49
51501	Por Remuneraciones Permanentes	121,141.32	57,495.83	63,645.49
51502	Por Remuneraciones Eventuales	5,514.26	2,354.26	3,160.00
517	Indemnizaciones	183,070.74	98,459.25	84,611.49
51701	Al Personal de Servicios Permanentes	183,070.74	98,459.25	84,611.49
518	Comisiones por Servicios Personales	16,635.21	5,700.00	10,935.21
51801	Comisiones por Ventas	16,635.21	5,700.00	10,935.21
519	Remuneraciones Diversas	49,366.79	24,493.42	24,873.37
51903	Prestaciones Sociales al Personal	30,416.79	17,133.42	13,283.37
51999	Remuneraciones Diversas	18,950.00	7,360.00	11,590.00
54	Adquisiciones de Bienes y Servicios	904,846.80	345,573.86	559,272.94
541	Bienes de Uso y Consumo	150,024.74	84,948.30	65,076.44
54101	Productos Alimenticios para Personas	20,967.59	8,941.64	12,025.95
54103	Productos Agropecuarios y Forestales	594.37	519.37	75.00
54104	Productos Textiles y Vestuarios	5,665.22	3,212.04	2,453.18
54105	Productos de Papel y Cartón	9,806.42	4,978.19	4,828.23
54106	Productos de Cuero y Caucho	272.05	257.55	14.50
54107	Productos Químicos	21,935.15	5,792.29	16,142.86
54108	Productos Farmacéuticos y Medicinales	559.00	559.00	0.00
54109	Llantas y Neumáticos	4,915.22	1,984.52	2,930.70
54110	Combustibles y Lubricantes	49,075.36	40,918.26	8,157.10
54111	Minerales no Metálicos y Productos Derivados	4,986.61	2,571.28	2,415.33

**FONDO NACIONAL DE VIVIENDA POPULAR**  
**ESTADO DE EJECUCION PRESUPUESTARIA DE EGRESOS**  
**Reporte Acumulado Del 1 de Enero al 30 de Junio del 2018**  
**(EN DOLARES)**

## Institucional

<b>CODIGO</b>	<b>CONCEPTO</b>	<b>CREDITO PRESUPUESTARIO</b>	<b>DEVENGADO</b>	<b>SALDO PRESUPUESTARIO</b>
54112	Minerales Metálicos y Productos Derivados	5,268.88	2,057.82	3,211.06
54113	Materiales e Instrumental de Laboratorios y uso Médico	37.20	37.20	0.00
54114	Materiales de Oficina	2,395.75	1,635.65	760.10
54115	Materiales Informáticos	14,628.31	5,855.87	8,772.44
54116	Libros , Textos, Útiles de Enseñanza y Publicaciones	549.02	297.10	251.92
54118	Herramientas, Repuestos y Accesorios	3,754.98	2,267.80	1,487.18
54119	Materiales Eléctricos	3,186.69	2,123.64	1,063.05
54199	Bienes de Uso y Consumo Diversos	1,426.92	939.08	487.84
542	Servicios Básicos	124,440.48	54,483.37	69,957.11
54201	Servicios de Energía Eléctrica	64,637.20	30,985.42	33,651.78
54202	Servicios de Agua	14,486.47	6,768.39	7,718.08
54203	Servicios de Telecomunicaciones	37,545.66	13,729.56	23,816.10
54204	Servicios de Correos	7,771.15	3,000.00	4,771.15
543	Servicios Generales y Arrendamientos	404,558.22	165,862.06	238,696.16
54301	Mantenimientos y Reparaciones de Bienes Muebles	54,459.13	22,006.43	32,452.70
54302	Mantenimientos y Reparaciones de Vehículos	40,077.43	16,347.38	23,730.05
54303	Mantenimientos y Reparaciones de Bienes Inmuebles	20,713.20	9,742.65	10,970.55
54305	Servicios de Publicidad	29,106.01	13,390.69	15,715.32
54306	Servicios de Vigilancia	193,117.16	79,808.40	113,308.76
54307	Servicios de Limpiezas y Fumigaciones	25,702.88	10,625.05	15,077.83
54308	Servicios de Lavanderías y Planchado	355.54	311.32	44.22
54313	Impresiones, Publicaciones y Reproducciones	13,174.71	3,161.20	10,013.51
54314	Atenciones Oficiales	8,138.75	3,142.41	4,996.34
54316	Arrendamiento de Bienes Muebles	1,733.10	432.10	1,301.00
54317	Arrendamiento de Bienes Inmuebles	860.00	0.00	860.00
54399	Servicios Generales y Arrendamientos Diversos	17,120.31	6,894.43	10,225.88
544	Pasajes y Viáticos	25,814.56	8,828.54	16,986.02
54401	Pasajes al Interior	4,648.37	1,907.58	2,740.79
54403	Viáticos por Comisión Interna	21,166.19	6,920.96	14,245.23
545	Consultorías, Estudios e Investigaciones	200,008.80	31,451.59	168,557.21
54503	Servicios Jurídicos	1,535.00	200.00	1,335.00
54504	Servicios de Contabilidad y Auditoría	23,046.00	399.00	22,647.00
54505	Servicios de Capacitación	1,257.40	982.40	275.00
54599	Consultorías, Estudios e Investigaciones Diversas	174,170.40	29,870.19	144,300.21
55	Gastos Financieros y Otros	1,646,759.42	726,141.46	920,617.96
553	Intereses y Comisiones de Empréstitos Internos	1,118,685.18	496,480.50	622,204.68
55304	De Empresas Públicas Financieras	1,051,153.61	460,313.18	590,840.43

**FONDO NACIONAL DE VIVIENDA POPULAR**  
**ESTADO DE EJECUCION PRESUPUESTARIA DE EGRESOS**  
**Reporte Acumulado Del 1 de Enero al 30 de Junio del 2018**  
**(EN DOLARES)**

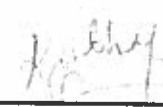
## Institucional

<b>CODIGO</b>	<b>CONCEPTO</b>	<b>CREDITO PRESUPUESTARIO</b>	<b>DEVENGADO</b>	<b>SALDO PRESUPUESTARIO</b>
55308	De Empresas Privadas Financieras	67,531.57	36,167.32	31,364.25
554	Intereses y Comisiones de Empréstitos Externos	146,518.45	87,156.81	59,361.64
55404	De Organismos Multilaterales	146,518.45	87,156.81	59,361.64
555	Impuestos, Tasas y Derechos	90,807.81	24,685.77	66,122.04
55599	Impuestos, Tasas y Derechos Diversos	90,807.81	24,685.77	66,122.04
556	Seguros, Comisiones y Gastos Bancarios	252,878.44	99,418.63	153,459.81
55601	Primas y Gastos de Seguros de Personas	183,485.73	77,705.84	105,779.89
55602	Primas y Gastos de Seguros de Bienes	62,267.20	19,861.06	42,406.14
55603	Comisiones y Gastos Bancarios	7,125.51	1,851.73	5,273.78
557	Otros Gastos no Clasificados	37,869.54	18,399.75	19,469.79
55703	Multas y Costas Judiciales	4,887.81	2,935.24	1,952.57
55704	Comisiones y Descuentos sobre Ventas	406.73	31.73	375.00
55799	Gastos Diversos	32,575.00	15,432.78	17,142.22
56	Transferencias Corrientes	3,056,280.00	920,938.48	2,135,341.52
562	Transferencias Corrientes al Sector Público	3,056,280.00	920,938.48	2,135,341.52
5620703	Tesoro Público Nacional	3,056,280.00	920,938.48	2,135,341.52
61	Inversiones en Activos Fijos	164,084.66	70,285.46	93,799.20
611	Bienes Muebles	110,885.75	60,786.55	50,099.20
61101	Mobiliarios	1,253.01	1,253.01	0.00
61102	Maquinarias y Equipos	15,889.94	3,006.59	12,883.35
61104	Equipos Informáticos	39,110.00	5,791.95	33,318.05
61105	Vehículos de Transporte	54,542.80	50,735.00	3,807.80
61199	Bienes Muebles Diversos	90.00	0.00	90.00
614	Intangibles	26,783.91	9,498.91	17,285.00
61403	Derechos de Propiedad Intelectual	26,583.91	9,398.91	17,185.00
61499	Derechos de Intangibles Diversos	200.00	100.00	100.00
616	Infraestructuras	26,415.00	0.00	26,415.00
61604	De Vivienda y Oficina	18,415.00	0.00	18,415.00
61608	Supervisión de Infraestructuras	3,000.00	0.00	3,000.00
61699	Obras de Infraestructura Diversas	5,000.00	0.00	5,000.00
62	Transferencias de Capital	12,423,230.60	2,078,578.84	10,344,651.76
623	Transferencias de Capital al Sector Privado	12,423,230.60	2,078,578.84	10,344,651.76
62304	A Personas Naturales	12,423,230.60	2,078,578.84	10,344,651.76
63	Inversiones Financieras	9,417,434.00	7,270,963.53	2,146,470.47
631	Inversión en Títulosvalores	1,175,524.00	300,000.00	875,524.00
63105	Depósitos a Plazo	1,175,524.00	300,000.00	875,524.00
632	Préstamos	8,241,910.00	6,970,963.53	1,270,946.47


**FONDO NACIONAL DE VIVIENDA POPULAR**  
**ESTADO DE EJECUCION PRESUPUESTARIA DE EGRESOS**  
**Reporte Acumulado Del 1 de Enero al 30 de Junio del 2018**  
**(EN DOLARES)**

Institucional

CODIGO	CONCEPTO	CREDITO PRESUPUESTARIO	DEVENGADO	SALDO PRESUPUESTARIO
63208	A Empresas Privadas Financieras	7,885,000.00	6,948,018.08	936,981.92
63210	A Personas Naturales	356,910.00	22,945.45	333,964.55
71	Amortización de Endeudamiento Público	6,906,956.37	3,542,917.54	3,364,038.83
713	Amortización de Empréstitos Internos	5,426,239.23	2,802,560.40	2,623,678.83
71304	De Empresas Públicas Financieras	5,085,249.28	2,634,755.39	2,450,493.89
71308	De Empresas Privadas Financieras	340,989.95	167,805.01	173,184.94
714	Amortización de Empréstitos Externos	1,480,717.14	740,357.14	740,360.00
71404	De Organismos Multilaterales	1,480,717.14	740,357.14	740,360.00
<b>Total Rubro</b>		<b>36,990,855.60</b>	<b>16,156,300.35</b>	<b>20,834,555.25</b>
<b>Total Cuenta</b>		<b>36,990,855.60</b>	<b>16,156,300.35</b>	<b>20,834,555.25</b>
<b>Total Especifico</b>		<b>36,990,855.60</b>	<b>16,156,300.35</b>	<b>20,834,555.25</b>

F.   
**JEFE UFI**

Licda. Karla Martínez

F.   
**DIRECTOR EJECUTIVO**  
 Ing. José Ernesto MuñozF.   
**CONTADOR**

Licda. Mayra Mercedes Urías Chavarría

