

Fondo Nacional para la Vivienda Popular
ESTADO DE SITUACION FINANCIERA
 al 31 de Diciembre (Definitivo) del 2014
 (EN DOLARES)

22/01/2015

Pag. 1 de 1

Unidad Financiera : 011 Fondo Nacional de Vivienda Popular
 Agrupacion Operacional : 3 Recursos de Caracter Especial
 Proyecto : 0 Proyecto 0


Recursos	Corriente
Fondos	46,502,867.25
Disponibilidades	10,266,208.43
Anticipos de Fondos	36,236,658.82
Deudores Monetarios	.00
Inversiones Financieras	52,630,220.01
Inversiones Temporales	966,834.77
Inversiones Permanentes	.00
Inversiones en Préstamos, Corto Plazo	2,277,000.00
Inversiones en Préstamos, Largo Plazo	48,356,576.12
Deudores Financieros	804,438.42
Inversiones Intangibles	225,370.70
Inversiones no Recuperables	.00
Inversiones en Existencias	7,460,288.20
Existencias Institucionales	7,460,288.20
Inversiones en Bienes de Uso	2,729,508.03
Bienes Depreciables	1,979,922.66
Bienes no Depreciables	749,585.37
TOTAL RECURSOS	109,322,883.49

Cuentas de Orden Deudoras	
Demandas Patrimoniales - Exprocedes FEC	1,870,283.58
Demandas Patrimoniales - Exprocedes FONAVIPO	2,656,208.09
Inversión Proyectos con Fondos Propios	39,410,662.19
Proyectos Administrados con Fondos Externos	28,036,004.78
Inmuebles en Condiciones Especiales	4,191,869.60
Garantía de la Cartera Pasiva	40,150,372.94
Costo Social Programa Casa para Todos	6,791,720.83
Intereses Cartera Vencida-Personas Naturales FONAVIPO	1,068.39
Activos Castigados Cartera Personas Naturales FONAVIPO	8,851.60
Intereses Cartera FEC, pendientes de recuperar	2,619,890.99




Obligaciones	Corriente
Deuda Corriente	8,173,397.97
Depósitos de Terceros	8,173,397.97
Acreedores Monetarios	.00
Financiamiento de Terceros	68,739,885.20
Endeudamiento Interno	57,545,474.42
Endeudamiento Externo	10,373,750.02
Acreedores Financieros	820,660.76
SUB TOTAL	76,913,283.17
Patrimonio Estatal	32,409,600.32
Patrimonio	32,409,600.32
Resultado del Ejercicio	.00
SUB TOTAL	32,409,600.32
TOTAL OBLIGACIONES	109,322,883.49

Cuentas de Orden Acreedoras	
Demandas Patrimoniales - Exprocedes FEC	1,870,283.58
Demandas Patrimoniales - Exprocedes FONAVIPO	2,656,208.09
Inversión Proyectos con Fondos Propios	39,410,662.19
Proyectos Administrados con Fondos Externos	28,036,004.78
Inmuebles en Condiciones Especiales	4,191,869.60
Garantía de la Cartera Pasiva	40,150,372.94
Costo Social Programa Casa para Todos	6,791,720.83
Intereses Cartera Vencida-Personas Naturales FONAVIPO	1,068.39
Activos Castigados Cartera Personas Naturales FONAVIPO	8,851.60
Intereses Cartera FEC, pendientes de recuperar	2,619,890.99

F. 
JEFE UFI
 Lic. Walter Orlando Morales

F. 
DIRECTOR EJECUTIVO
 José Ernesto Muñoz

F. 
CONTADOR
 Lic. Sandra Carmelina de Contreras



Fondo Nacional para la Vivienda Popular
ESTADO DE SITUACION FINANCIERA
al 31 de Diciembre (Definitivo) del 2014
(EN DOLARES)

22/01/2015

Pag. 1 de 5

Unidad Financiera : 011 Fondo Nacional de Vivienda Popular
Agrupacion Operacional : 3 Recursos de Caracter Especial
Proyecto : 0 Proyecto 0

RECURSOS	Parcial	Total
Fondos		46,502,867.25
Disponibilidades	10,266,208.43	
Caja General	157.14	
Caja General	157.14	
Caja Chica	6,060.00	
Caja Chica	6,060.00	
Bancos Comerciales M/D	1,137,629.25	
Banco Comerciales M	1,137,629.25	
Bancos Comerciales Fondos Restringidos M/D	9,122,362.04	
Bancos Comerciales Fondos Restringidos M/D	341,823.24	
Fondos Restringidos BDES/CIFONA2	8,780,538.80	
Anticipos de Fondos	36,236,658.82	
Anticipos a Empleados	6.06	
Pago por Cuentas Ajenas	6.06	
Anticipos por Servicios	148.12	
Servicios Bancarios	28.12	
Otros Servicios	120.00	
Anticipos de Fondos a Dependencias Institucionales	36,236,504.64	
Cuentas por Cobrar a Fondos Especiales	36,236,504.64	
Deudores Monetarios	0.00	
Inversiones Financieras		52,630,220.01
Inversiones Temporales	966,834.77	
Inversión en Títulosvalores en el Interior	149,523.66	
Otros Títulosvalores	149,523.66	
Depósitos a Plazo en el Sector Financiero en el Interior	817,311.11	
Depósitos a Plazo	817,311.11	
Inversiones Permanentes	0.00	
Inversión en Acciones y Participaciones de Capital en el Exterior	6,634.00	
Acciones M/E	6,634.00	
Provisión de Inversiones Permanentes	(6,634.00)	
Provisión de Inversiones Permanentes	(6,634.00)	
Inversiones en Préstamos, Corto Plazo	2,277,000.00	
Préstamos para Viviendas	2,277,000.00	
A Empresas Privadas no Financieras	150,000.00	
A Empresas Privadas Financieras	2,127,000.00	
Inversiones en Préstamos, Largo Plazo	48,356,576.12	
Préstamos para Viviendas	48,643,600.65	
A Empresas Privadas no Financieras	701,969.21	
A Empresas Privadas Financieras	47,937,850.91	
A Personas Naturales	3,780.53	
Provisión de Inversiones en Préstamos	(287,024.53)	
Provisión de Inversiones en Préstamos	(287,024.53)	
Deudores Financieros	804,438.42	
Deudores por Reintegros	93.64	
Deudores por Reintegros	93.64	

Fondo Nacional para la Vivienda Popular
ESTADO DE SITUACION FINANCIERA
al 31 de Diciembre (Definitivo) del 2014
(EN DOLARES)

22/01/2015

Pag. 2 de 5

Unidad Financiera : 011 Fondo Nacional de Vivienda Popular
Agrupacion Operacional : 3 Recursos de Caracter Especial
Proyecto : 0 Proyecto 0

RECURSOS	Parcial	Total
Bienes Inmuebles en Comodato	589,409.39	
Bienes Inmuebles en Comodato	589,409.39	
Deudores Monetarios por Percibir	214,935.39	
deudores varios de ejercicios anteriores	4,891.40	
D.M.X. Ingresos Financieros y Otros	201,213.41	
D.M. X. Trasnferencias entre Dependencias Institucionales	8,830.58	
Inversiones Intangibles	225,370.70	
Estudios de Investigación y Desarrollo	150,586.73	
Estudios de Investigación y Desarrollo	150,586.73	
Servicios Profesionales Pagados x Anticipado	17,554.78	
Desarrollos Informáticos	17,554.78	
Derechos de Propiedad Intangible	173,280.18	
Derechos de Propiedad Intelectual	173,280.18	
Amortizaciones Acumuladas	(116,050.99)	
Amortizaciones Acumuladas	(116,050.99)	
Inversiones no Recuperables	0.00	
Inversiones en Préstamos no Recuperables	15,424.16	
Inversiones en Préstamos no Recuperables	15,424.16	
Deudores Financieros no Recuperables	2,615,517.32	
Deudores Financieros no Recuperables	2,615,517.32	
Estimaciones Inversiones no Recuperables	(2,630,941.48)	
Estimaciones Inversiones no Recuperables	(2,630,941.48)	
Inversiones en Existencias		7,460,288.20
Existencias Institucionales	7,460,288.20	
Productos Alimenticios Agropecuarios y Forestales	158.00	
Productos Alimenticios para Personas	158.00	
Materiales de Oficina, Productos de Papel e Impresos	4,122.19	
Productos de Papel y Cartón	3,364.10	
Materiales de Oficina	756.35	
Libros, Textos, Utiles de Enseñanza y Publicaciones	1.74	
Productos Químicos, Combustibles y Lubricantes	2,351.77	
Productos Químicos	60.97	
Combustibles y Lubricantes	2,290.80	
Materiales de Uso o Consumo	8,050.65	
Materiales Informáticos	8,050.65	
Bienes de Uso y Consumo Diversos	93.97	
Bienes de Uso y Consumo Diversos	93.97	
Inmueble para la Venta	7,388,763.43	
Terrenos	6,293,798.47	
Inmuebles Diversos	1,094,964.96	
Activos Extraordinarios	56,748.19	
Activos Extraordinarios	56,748.19	
Inversiones en Bienes de Uso		2,729,508.03
Bienes Depreciables	1,979,922.66	
Bienes Inmuebles	2,384,082.08	

Fondo Nacional para la Vivienda Popular
ESTADO DE SITUACION FINANCIERA
al 31 de Diciembre (Definitivo) del 2014
(EN DOLARES)

22/01/2015

Pag. 3 de 5

Unidad Financiera : 011 Fondo Nacional de Vivienda Popular
Agrupacion Operacional : 3 Recursos de Caracter Especial
Proyecto : 0 Proyecto 0

RECURSOS	Parcial	Total
Edificios e Instalaciones	2,384,082.08	
Equipo de Transporte, Tracción y Elevación	329,415.72	
Vehículos de Transporte	329,415.72	
Maquinaria, Equipo y Mobiliario Diverso	791,852.54	
Mobiliarios	29,938.96	
Maquinarias y Equipos	242,645.51	
Equipos Informáticos	472,823.75	
Herramientas y Repuestos Principales	768.40	
Bienes Muebles Diversos	45,675.92	
Depreciación Acumulada	(1,525,427.68)	
Bienes Inmuebles	(782,142.39)	
Equipo de Transporte, Tracción y Elevación	(172,921.54)	
Maquinaria, Equipo y Mobiliario Diverso	(570,363.75)	
Bienes no Depreciables	749,585.37	
Bienes Inmuebles	749,585.37	
Terrenos	749,585.37	
TOTAL RECURSOS		109,322,883.49

Fondo Nacional para la Vivienda Popular
ESTADO DE SITUACION FINANCIERA
al 31 de Diciembre (Definitivo) del 2014
(EN DOLARES)

22/01/2015

Pag. 4 de 5

Unidad Financiera : 011 Fondo Nacional de Vivienda Popular
Agrupacion Operacional : 3 Recursos de Caracter Especial
Proyecto : 0 Proyecto 0

OBLIGACIONES	Parcial	Total
Deuda Corriente		8,173,397.97
Depósitos de Terceros	8,173,397.97	
Depósitos Ajenos	396,214.01	
Depósitos Ajenos	164,034.01	
Retenciones a terceros	12,916.29	
Fondos por aplicar	5,536.99	
Otras cuentas pendientes de liquidar	5,159.14	
Cartera Exprocedes	1,635.60	
Fondos Ajenos en Custodia	206,931.98	
Depósitos en Garantía	7,771,204.48	
Depósitos en Garantía	7,771,204.48	
Anticipos por Ventas de Bienes	1,032.00	
Reservación de Bienes Inmuebles	1,032.00	
Depósitos Retenciones Fiscales	1,117.05	
Tesoro Publico (DGT)	1,117.05	
Depósitos Fondos Dependencias Institucionales	3,830.43	
Depósitos Fondos Dependencias Institucionales	3,830.43	
Acreedores Monetarios	0.00	
Financiamiento de Terceros		68,739,885.20
Endeudamiento Interno	57,545,474.42	
Titulosvalores en el Mercado Nacional	40,000,000.00	
Titulosvalores Diversos	40,000,000.00	
Empréstitos de Empresas Públicas Financieras	13,923,659.86	
De Empresas Públicas Financieras	13,923,659.86	
Empréstitos de Empresas Privadas Financieras	3,621,814.56	
De Empresas Privadas Financieras	3,621,814.56	
Endeudamiento Externo	10,373,750.02	
Empréstitos de Organismos Multilaterales	10,373,750.02	
De Organismos Multilaterales	10,373,750.02	
Acreedores Financieros	820,660.76	
Indemnizaciones Laborales	166,794.10	
Indemnizaciones Laborales	166,794.10	
Provisiones por Acreedores Monetarios	21,549.09	
Provisiones por Acreedores Monetarios	21,549.09	
Acreedores Monetarios por Pagar	632,317.57	
AMP X A.M. x Adquisiciones de Bienes y Servicios	396.06	
Acreedores Monetarios por Pagar	631,921.51	
Patrimonio Estatal		32,409,600.32
Patrimonio	32,409,600.32	
Patrimonio Instituciones Descentralizadas	31,170,727.96	
Patrimonio Instituciones Descentralizadas	31,170,727.96	
Donaciones y Legados Bienes Corporales	78,058.85	
Donaciones y Legados Bienes Corporales	78,058.85	
Resultado Ejercicios Anteriores	4,249,764.12	
Resultado Ejercicios Anteriores	4,249,764.12	


Fondo Nacional para la Vivienda Popular
ESTADO DE SITUACION FINANCIERA
 al 31 de Diciembre (Definitivo) del 2014
 (EN DOLARES)


22/01/2015


Pag. 5 de 5


Unidad Financiera : 011 Fondo Nacional de Vivienda Popular
 Agrupacion Operacional : 3 Recursos de Caracter Especial
 Proyecto : 0 Proyecto 0

OBLIGACIONES	Parcial	Total
Resultado Ejercicio Corriente	(3,304,050.29)	
Resultado de ejercicio corriente	(3,304,050.29)	
Superávit por Revaluaciones	215,099.68	
Superávit por Revaluaciones	215,099.68	
RESULTADO DEL EJERCICIO	0.00	0.00
TOTAL OBLIGACIONES		109,322,883.49

F. 
JEFE UFI
 Lic. Walter Orlando Morales






F. 
DIRECTOR EJECUTIVO
 José Ernesto Muñoz



F. 
CONTADOR
 Lic. Sandra Carmelina de Contreras



F. 
AUDITORIA EXTERNA
 Anibal A. Elias

Fondo Nacional para la Vivienda Popular
BALANCE DE COMPROBACION
Del 1 de Diciembre al 31 de Diciembre (Definitivo) del 2014
(EN DOLARES)

22/01/2015

Pag. 1 de 11

Unidad Financiera : 011 Fondo Nacional de Vivienda Popular
Agrupacion Operacional : 3 Recursos de Caracter Especial
Proyecto : 0 Proyecto 0

CODIGO	CONCEPTO	SALDO ANTERIOR	DEBE	HABER	SALDO ACUMULADO
2	Recursos	109,322,883.49	214,935.39	214,935.39	109,322,883.49
21	Fondos	46,717,802.64	0.00	214,935.39	46,502,867.25
211	Disponibilidades	10,266,208.43	0.00	0.00	10,266,208.43
21101	Caja General	157.14	0.00	0.00	157.14
21101001	Caja General	157.14	0.00	0.00	157.14
21103	Caja Chica	6,060.00	0.00	0.00	6,060.00
21103001	Caja Chica	6,060.00	0.00	0.00	6,060.00
21109	Bancos Comerciales M/D	1,137,629.25	0.00	0.00	1,137,629.25
21109001	Banco Comerciales M	1,137,629.25	0.00	0.00	1,137,629.25
21117	Bancos Comerciales Fondos Restringidos M/D	9,122,362.04	0.00	0.00	9,122,362.04
21117001	Bancos Comerciales Fondos Restringidos M/D	341,823.24	0.00	0.00	341,823.24
21117002	Fondos Restringidos BDES/CIFONA2	8,780,538.80	0.00	0.00	8,780,538.80
212	Anticipos de Fondos	36,236,658.82	0.00	0.00	36,236,658.82
21201	Anticipos a Empleados	6.06	0.00	0.00	6.06
21201004	Pago por Cuentas Ajenas	6.06	0.00	0.00	6.06
21203	Anticipos por Servicios	148.12	0.00	0.00	148.12
21203005	Servicios Bancarios	28.12	0.00	0.00	28.12
21203006	Otros Servicios	120.00	0.00	0.00	120.00
21213	Anticipos de Fondos a Dependencias Institucionales	36,236,504.64	0.00	0.00	36,236,504.64
21213002	Cuentas por Cobrar a Fondos Especiales	36,236,504.64	0.00	0.00	36,236,504.64
213	Deudores Monetarios	214,935.39	0.00	214,935.39	0.00
21315	D.M. x Ingresos Financieros y Otros	206,104.81	0.00	206,104.81	0.00
21315001	D.M. x Ingresos Financieros y Otros	4,872.10	0.00	4,872.10	0.00
21315002	Intereses Cartera Exprocedes	19.30	0.00	19.30	0.00
21315003	Intereses cartera FONAVIPO	191,772.06	0.00	191,772.06	0.00
21315006	Otras Rentabilidades Financieras (Inversiones en Titulos Valores).	497.58	0.00	497.58	0.00
21315009	Intereses de Depositos a plazo	1,747.08	0.00	1,747.08	0.00
21315100	Ingresos Diversos	7,196.69	0.00	7,196.69	0.00
21385	D.M. x Transferencias entre Dependencias Institucionales	8,830.58	0.00	8,830.58	0.00
21385001	D.M. x Transferencias entre Dependencias Institucionales	8,830.58	0.00	8,830.58	0.00
22	Inversiones Financieras	52,415,284.62	214,935.39	0.00	52,630,220.01
221	Inversiones Temporales	966,834.77	0.00	0.00	966,834.77
22101	Inversión en Titulosvalores en el Interior	149,523.66	0.00	0.00	149,523.66
22101099	Otros Titulosvalores	149,523.66	0.00	0.00	149,523.66
22103	Depósitos a Plazo en el Sector Financiero en el Interior	817,311.11	0.00	0.00	817,311.11
22103001	Depósitos a Plazo	817,311.11	0.00	0.00	817,311.11
222	Inversiones Permanentes	0.00	0.00	0.00	0.00
22209	Inversión en Acciones y Participaciones de Capital en el Exterior	6,634.00	0.00	0.00	6,634.00
22209001	Acciones M/E	6,634.00	0.00	0.00	6,634.00
22299	Provisión de Inversiones Permanentes	6,634.00	0.00	0.00	6,634.00

BALANCE DE COMPROBACION

Del 1 de Diciembre al 31 de Diciembre (Definitivo) del 2014
(EN DOLARES)

Unidad Financiera : 011 Fondo Nacional de Vivienda Popular
Agrupacion Operacional : 3 Recursos de Caracter Especial
Proyecto : 0 Proyecto 0

CODIGO	CONCEPTO	SALDO ANTERIOR	DEBE	HABER	SALDO ACUMULADO
22299001	Provisión de Inversiones Permanentes	6,634.00	0.00	0.00	6,634.00
223	Inversiones en Préstamos, Corto Plazo	2,277,000.00	0.00	0.00	2,277,000.00
22301	Préstamos para Viviendas	2,277,000.00	0.00	0.00	2,277,000.00
22301002	A Empresas Privadas no Financieras	150,000.00	0.00	0.00	150,000.00
22301003	A Empresas Privadas Financieras	2,127,000.00	0.00	0.00	2,127,000.00
224	Inversiones en Préstamos, Largo Plazo	48,356,576.12	0.00	0.00	48,356,576.12
22401	Préstamos para Viviendas	48,643,600.65	0.00	0.00	48,643,600.65
22401002	A Empresas Privadas no Financieras	701,969.21	0.00	0.00	701,969.21
22401003	A Empresas Privadas Financieras	47,937,850.91	0.00	0.00	47,937,850.91
22401005	A Personas Naturales	3,780.53	0.00	0.00	3,780.53
22499	Provisión de Inversiones en Préstamos	287,024.53	0.00	0.00	287,024.53
22499001	Provisión de Inversiones en Préstamos	287,024.53	0.00	0.00	287,024.53
225	Deudores Financieros	589,503.03	214,935.39	0.00	804,438.42
22505	Deudores por Reintegros	93.64	0.00	0.00	93.64
22505001	Deudores por Reintegros	93.64	0.00	0.00	93.64
22533	Bienes Inmuebles en Comodato	589,409.39	0.00	0.00	589,409.39
22533001	Bienes Inmuebles en Comodato	589,409.39	0.00	0.00	589,409.39
22551	Deudores Monetarios por Percibir	0.00	214,935.39	0.00	214,935.39
22551013	deudores varios de ejercicios anteriores	0.00	0.00	0.00	0.00
22551014	deudores varios de ejercicios anteriores	0.00	4,891.40	0.00	4,891.40
22551215	Ingresos Financieros y Otros	0.00	0.00	0.00	0.00
22551315	D.M.X Ingresos Financieros y Otros	0.00	0.00	0.00	0.00
22551331	DMP x D.M. x Endeudamiento Público	0.00	0.00	0.00	0.00
22551385	DMP x D.M. x Transferencias entre Dependencias Institucionales	0.00	0.00	0.00	0.00
22551415	D.M.X. Ingresos Financieros y Otros	0.00	201,213.41	0.00	201,213.41
22551485	D.M. X. Trasferencias entre Dependencias Institucionales	0.00	8,830.58	0.00	8,830.58
226	Inversiones Intangibles	225,370.70	0.00	0.00	225,370.70
22601	Estudios de Investigación y Desarrollo	150,586.73	0.00	0.00	150,586.73
22601001	Estudios de Investigación y Desarrollo	150,586.73	0.00	0.00	150,586.73
22613	Servicios Profesionales Pagados x Anticipado	17,554.78	0.00	0.00	17,554.78
22613004	Desarrollos Informáticos	17,554.78	0.00	0.00	17,554.78
22615	Derechos de Propiedad Intangible	173,280.18	0.00	0.00	173,280.18
22615003	Derechos de Propiedad Intelectual	173,280.18	0.00	0.00	173,280.18
22699	Amortizaciones Acumuladas	116,050.99	0.00	0.00	116,050.99
22699001	Amortizaciones Acumuladas	116,050.99	0.00	0.00	116,050.99
229	Inversiones no Recuperables	0.00	0.00	0.00	0.00
22907	Inversiones en Préstamos no Recuperables	15,424.16	0.00	0.00	15,424.16
22907001	Inversiones en Préstamos no Recuperables	15,424.16	0.00	0.00	15,424.16
22909	Deudores Financieros no Recuperables	2,615,517.32	0.00	0.00	2,615,517.32
22909001	Deudores Financieros no Recuperables	2,615,517.32	0.00	0.00	2,615,517.32

BALANCE DE COMPROBACION

Del 1 de Diciembre al 31 de Diciembre (Definitivo) del 2014
(EN DOLARES)

Unidad Financiera : 011 Fondo Nacional de Vivienda Popular
Agrupacion Operacional : 3 Recursos de Caracter Especial
Proyecto : 0 Proyecto 0

CODIGO	CONCEPTO	SALDO ANTERIOR	DEBE	HABER	SALDO ACUMULADO
22999	Estimaciones Inversiones no Recuperables	2,630,941.48	0.00	0.00	2,630,941.48
22999001	Estimaciones Inversiones no Recuperables	2,630,941.48	0.00	0.00	2,630,941.48
23	Inversiones en Existencias	7,460,288.20	0.00	0.00	7,460,288.20
231	Existencias Institucionales	7,460,288.20	0.00	0.00	7,460,288.20
23101	Productos Alimenticios Agropecuarios y Forestales	158.00	0.00	0.00	158.00
23101001	Productos Alimenticios para Personas	158.00	0.00	0.00	158.00
23105	Materiales de Oficina, Productos de Papel e Impresos	4,122.19	0.00	0.00	4,122.19
23105001	Productos de Papel y Cartón	3,364.10	0.00	0.00	3,364.10
23105002	Materiales de Oficina	756.35	0.00	0.00	756.35
23105003	Libros, Textos, Útiles de Enseñanza y Publicaciones	1.74	0.00	0.00	1.74
23109	Productos Químicos, Combustibles y Lubricantes	2,351.77	0.00	0.00	2,351.77
23109001	Productos Químicos	60.97	0.00	0.00	60.97
23109003	Combustibles y Lubricantes	2,290.80	0.00	0.00	2,290.80
23113	Materiales de Uso o Consumo	8,050.65	0.00	0.00	8,050.65
23113002	Materiales Informáticos	8,050.65	0.00	0.00	8,050.65
23115	Bienes de Uso y Consumo Diversos	93.97	0.00	0.00	93.97
23115099	Bienes de Uso y Consumo Diversos	93.97	0.00	0.00	93.97
23121	Inmueble para la Venta	7,388,763.43	0.00	0.00	7,388,763.43
23121001	Terrenos	6,293,798.47	0.00	0.00	6,293,798.47
23121099	Inmuebles Diversos	1,094,964.96	0.00	0.00	1,094,964.96
23196	Activos Extraordinarios	56,748.19	0.00	0.00	56,748.19
23196001	Activos Extraordinarios	56,748.19	0.00	0.00	56,748.19
24	Inversiones en Bienes de Uso	2,729,508.03	0.00	0.00	2,729,508.03
241	Bienes Depreciables	1,979,922.66	0.00	0.00	1,979,922.66
24101	Bienes Inmuebles	2,384,082.08	0.00	0.00	2,384,082.08
24101001	Edificios e Instalaciones	2,384,082.08	0.00	0.00	2,384,082.08
24117	Equipo de Transporte, Tracción y Elevación	329,415.72	0.00	0.00	329,415.72
24117001	Vehículos de Transporte	329,415.72	0.00	0.00	329,415.72
24119	Maquinaria, Equipo y Mobiliario Diverso	791,852.54	0.00	0.00	791,852.54
24119001	Mobiliarios	29,938.96	0.00	0.00	29,938.96
24119002	Maquinarias y Equipos	242,645.51	0.00	0.00	242,645.51
24119004	Equipos Informáticos	472,823.75	0.00	0.00	472,823.75
24119005	Herramientas y Repuestos Principales	768.40	0.00	0.00	768.40
24119099	Bienes Muebles Diversos	45,675.92	0.00	0.00	45,675.92
24199	Depreciación Acumulada	1,525,427.68	0.00	0.00	1,525,427.68
24199001	Bienes Inmuebles	782,142.39	0.00	0.00	782,142.39
24199017	Equipo de Transporte, Tracción y Elevación	172,921.54	0.00	0.00	172,921.54
24199019	Maquinaria, Equipo y Mobiliario Diverso	570,363.75	0.00	0.00	570,363.75
243	Bienes no Depreciables	749,585.37	0.00	0.00	749,585.37
24301	Bienes Inmuebles	749,585.37	0.00	0.00	749,585.37

Fondo Nacional para la Vivienda Popular
BALANCE DE COMPROBACION
Del 1 de Diciembre al 31 de Diciembre (Definitivo) del 2014
(EN DOLARES)

22/01/2015

Pag. 4 de 11

Unidad Financiera : 011 Fondo Nacional de Vivienda Popular
 Agrupacion Operacional : 3 Recursos de Caracter Especial
 Proyecto : 0 Proyecto 0

CODIGO	CONCEPTO	SALDO ANTERIOR	DEBE	HABER	SALDO ACUMULADO
24301001	Terrenos	749,585.37	0.00	0.00	749,585.37
Sub Total Título		109,322,883.49	214,935.39	214,935.39	109,322,883.49

BALANCE DE COMPROBACION

Del 1 de Diciembre al 31 de Diciembre (Definitivo) del 2014
(EN DOLARES)

Unidad Financiera : 011 Fondo Nacional de Vivienda Popular

Agrupacion Operacional : 3 Recursos de Caracter Especial

Proyecto : 0 Proyecto 0

CODIGO	CONCEPTO	SALDO ANTERIOR	DEBE	HABER	SALDO ACUMULADO
4	Obligaciones con Terceros	76,913,283.17	617,222.87	617,222.87	76,913,283.17
41	Deuda Corriente	8,790,620.84	617,222.87	0.00	8,173,397.97
412	Depósitos de Terceros	8,173,397.97	0.00	0.00	8,173,397.97
41201	Depósitos Ajenos	396,214.01	0.00	0.00	396,214.01
41201001	Depósitos Ajenos	164,034.01	0.00	0.00	164,034.01
41201002	Retenciones a terceros	12,916.29	0.00	0.00	12,916.29
41201003	Fondos por aplicar	5,536.99	0.00	0.00	5,536.99
41201006	Otras cuentas pendientes de liquidar	5,159.14	0.00	0.00	5,159.14
41201011	Cartera Exprocedes	1,635.60	0.00	0.00	1,635.60
41201050	Fondos Ajenos en Custodia	206,931.98	0.00	0.00	206,931.98
41207	Depósitos en Garantía	7,771,204.48	0.00	0.00	7,771,204.48
41207001	Depósitos en Garantía	7,771,204.48	0.00	0.00	7,771,204.48
41209	Anticipos por Ventas de Bienes	1,032.00	0.00	0.00	1,032.00
41209003	Reservación de Bienes Inmuebles	1,032.00	0.00	0.00	1,032.00
41251	Depósitos Retenciones Fiscales	1,117.05	0.00	0.00	1,117.05
41251935	Tesoro Publico (DGT)	1,117.05	0.00	0.00	1,117.05
41253	Depósitos Fondos Dependencias Institucionales	3,830.43	0.00	0.00	3,830.43
41253002	Depósitos Fondos Dependencias Institucionales	3,830.43	0.00	0.00	3,830.43
413	Acreeedores Monetarios	617,222.87	617,222.87	0.00	0.00
41351	A. M. x Remuneraciones	140,750.23	140,750.23	0.00	0.00
41351001	Remuneraciones	14,659.53	14,659.53	0.00	0.00
41351827	Instituto Nacional de Pensiones de los Empleados Públicos (INPEP)	368.80	368.80	0.00	0.00
41351837	Instituto de Previsión Social de la Fuerza Armada (IPSFA)	72.00	72.00	0.00	0.00
41351892	Instituto Salvadoreño de Formación Profesional (INSAFORP)	618.97	618.97	0.00	0.00
41351893	Instituto Salvadoreño del Seguro Social (ISSS)	6,511.17	6,511.17	0.00	0.00
41351926	Fondo Nacional de Vivienda Popular (FONAVIPO)	99,818.81	99,818.81	0.00	0.00
41351935	Tesoro Público (DGT)	18,700.95	18,700.95	0.00	0.00
41354	A.M. x Adquisiciones de Bienes y Servicios	6,568.71	6,568.71	0.00	0.00
41354001	Adquisiciones de Bienes y Servicios	6,568.71	6,568.71	0.00	0.00
41355	A.M. x Gastos Financieros y Otros	469,903.93	469,903.93	0.00	0.00
41355001	Gastos Financieros y Otros	469,903.93	469,903.93	0.00	0.00
41371	A.M. x Amortización de Endeudamiento Público	0.00	0.00	0.00	0.00
41371002	Amortización del Endeudamiento Público	0.00	0.00	0.00	0.00
42	Financiamiento de Terceros	68,122,662.33	0.00	617,222.87	68,739,885.20
422	Endeudamiento Interno	57,545,474.42	0.00	0.00	57,545,474.42
42201	Titulosvalores en el Mercado Nacional	40,000,000.00	0.00	0.00	40,000,000.00
42201099	Titulosvalores Diversos	40,000,000.00	0.00	0.00	40,000,000.00
42211	Empréstitos de Empresas Públicas Financieras	13,923,659.86	0.00	0.00	13,923,659.86
42211001	De Empresas Públicas Financieras	13,923,659.86	0.00	0.00	13,923,659.86
42219	Empréstitos de Empresas Privadas Financieras	3,621,814.56	0.00	0.00	3,621,814.56

Fondo Nacional para la Vivienda Popular
BALANCE DE COMPROBACION
Del 1 de Diciembre al 31 de Diciembre (Definitivo) del 2014
(EN DOLARES)

22/01/2015

Pag. 6 de 11

Unidad Financiera : 011 Fondo Nacional de Vivienda Popular
Agrupacion Operacional : 3 Recursos de Caracter Especial
Proyecto : 0 Proyecto 0

CODIGO	CONCEPTO	SALDO ANTERIOR	DEBE	HABER	SALDO ACUMULADO
42219001	De Empresas Privadas Financieras	3,621,814.56	0.00	0.00	3,621,814.56
423	Endeudamiento Externo	10,373,750.02	0.00	0.00	10,373,750.02
42307	Empréstitos de Empresas Privadas Financieras	0.00	0.00	0.00	0.00
42307001	De Empresas Privadas Financieras	0.00	0.00	0.00	0.00
42311	Empréstitos de Organismos Multilaterales	10,373,750.02	0.00	0.00	10,373,750.02
42311001	De Organismos Multilaterales	10,373,750.02	0.00	0.00	10,373,750.02
424	Acreeedores Financieros	203,437.89	0.00	617,222.87	820,660.76
42417	Indemnizaciones Laborales	166,794.10	0.00	0.00	166,794.10
42417001	Indemnizaciones Laborales	166,794.10	0.00	0.00	166,794.10
42450	Provisiones por Acreeedores Monetarios	21,549.09	0.00	0.00	21,549.09
42450777	Provisiones por Acreeedores Monetarios	21,549.09	0.00	0.00	21,549.09
42451	Acreeedores Monetarios por Pagar	15,094.70	0.00	617,222.87	632,317.57
42451054	AMP X A.M. x Adquisiciones de Bienes y Servicios	396.06	0.00	0.00	396.06
42451777	Acreeedores Monetarios por Pagar	14,698.64	0.00	617,222.87	631,921.51
Sub Total Título		76,913,283.17	617,222.87	617,222.87	76,913,283.17

Fondo Nacional para la Vivienda Popular
BALANCE DE COMPROBACION
Del 1 de Diciembre al 31 de Diciembre (Definitivo) del 2014
(EN DOLARES)

22/01/2015

Pag. 7 de 11

Unidad Financiera : 011 Fondo Nacional de Vivienda Popular
Agrupacion Operacional : 3 Recursos de Caracter Especial
Proyecto : 0 Proyecto 0

CODIGO	CONCEPTO	SALDO ANTERIOR	DEBE	HABER	SALDO ACUMULADO
8	Obligaciones Propias	32,409,600.32	13,760,724.41	13,760,724.41	32,409,600.32
81	Patrimonio Estatal	35,713,650.61	8,532,387.35	5,228,337.06	32,409,600.32
811	Patrimonio	35,713,650.61	8,532,387.35	5,228,337.06	32,409,600.32
81103	Patrimonio Instituciones Descentralizadas	31,170,727.96	0.00	0.00	31,170,727.96
81103001	Patrimonio Instituciones Descentralizadas	31,170,727.96	0.00	0.00	31,170,727.96
81107	Donaciones y Legados Bienes Corporales	78,058.85	0.00	0.00	78,058.85
81107001	Donaciones y Legados Bienes Corporales	78,058.85	0.00	0.00	78,058.85
81109	Resultado Ejercicios Anteriores	4,249,764.12	0.00	0.00	4,249,764.12
81109001	Resultado Ejercicios Anteriores	4,249,764.12	0.00	0.00	4,249,764.12
81111	Resultado Ejercicio Corriente	0.00	8,532,387.35	5,228,337.06	(3,304,050.29)
81111999	Resultado de ejercicio corriente	0.00	8,532,387.35	5,228,337.06	(3,304,050.29)
81113	Superávit por Revaluaciones	215,099.68	0.00	0.00	215,099.68
81113001	Superávit por Revaluaciones	215,099.68	0.00	0.00	215,099.68
83	Gastos de Gestión	8,532,387.35	0.00	8,532,387.35	0.00
833	Gastos en Personal	1,986,323.19	0.00	1,986,323.19	0.00
83301	Remuneraciones Personal Permanente	1,688,325.58	0.00	1,688,325.58	0.00
83301001	Sueldos	1,374,665.63	0.00	1,374,665.63	0.00
83301003	Aguinaldos	117,830.16	0.00	117,830.16	0.00
83301005	Dietas	43,521.50	0.00	43,521.50	0.00
83301007	Beneficios Adicionales	152,308.29	0.00	152,308.29	0.00
83303	Remuneraciones Personal Eventual	20,274.85	0.00	20,274.85	0.00
83303001	Sueldos	19,346.67	0.00	19,346.67	0.00
83303003	Aguinaldos	618.76	0.00	618.76	0.00
83303006	Beneficios Adicionales	309.42	0.00	309.42	0.00
83305	Remuneraciones por Servicios Extraordinarios	2,132.51	0.00	2,132.51	0.00
83305001	Horas Extraordinarias	2,132.51	0.00	2,132.51	0.00
83307	Contrib. Patronales a Inst. de Seguridad Social Pública	67,306.92	0.00	67,306.92	0.00
83307001	Por Remuneraciones Permanentes	65,623.89	0.00	65,623.89	0.00
83307002	Por Remuneraciones Eventuales	1,683.03	0.00	1,683.03	0.00
83309	Contrib. Patronales a Inst de Seguridad Social Privadas	91,509.77	0.00	91,509.77	0.00
83309001	Por Remuneraciones Permanentes	90,188.68	0.00	90,188.68	0.00
83309002	Por Remuneraciones Eventuales	1,321.09	0.00	1,321.09	0.00
83313	Indemnizaciones	77,360.26	0.00	77,360.26	0.00
83313001	Al Personal de Servicios Permanentes	77,360.26	0.00	77,360.26	0.00
83317	Otras Remuneraciones	39,413.30	0.00	39,413.30	0.00
83317003	Prestaciones Sociales al Personal	27,466.10	0.00	27,466.10	0.00
83317099	Remuneraciones Diversas	11,947.20	0.00	11,947.20	0.00
834	Gastos en Bienes de Consumo y Servicios	425,976.32	0.00	425,976.32	0.00
83401	Productos Alimenticios, Agropecuarios y Forestales	11,537.06	0.00	11,537.06	0.00
83401001	Productos Alimenticios para Personas	11,537.06	0.00	11,537.06	0.00

BALANCE DE COMPROBACION

Del 1 de Diciembre al 31 de Diciembre (Definitivo) del 2014
(EN DOLARES)

Unidad Financiera : 011 Fondo Nacional de Vivienda Popular
Agrupación Operacional : 3 Recursos de Caracter Especial
Proyecto : 0 Proyecto 0

CODIGO	CONCEPTO	SALDO ANTERIOR	DEBE	HABER	SALDO ACUMULADO
83403	Productos Textiles y Vestuarios	2,509.70	0.00	2,509.70	0.00
83403001	Productos Textiles y Vestuarios	2,509.70	0.00	2,509.70	0.00
83405	Materiales de Oficina, Productos de Papel e Impresos	8,178.06	0.00	8,178.06	0.00
83405001	Productos de Papel y Cartón	7,300.16	0.00	7,300.16	0.00
83405002	Materiales de Oficina	728.86	0.00	728.86	0.00
83405003	Libros, Textos, Útiles de Enseñanza y Publicaciones	149.04	0.00	149.04	0.00
83407	Productos de Cuero y Caucho	2,795.32	0.00	2,795.32	0.00
83407003	Llantas y Neumáticos	2,795.32	0.00	2,795.32	0.00
83409	Productos Químicos, Combustibles y Lubricantes	53,774.50	0.00	53,774.50	0.00
83409001	Productos Químicos	2,404.26	0.00	2,404.26	0.00
83409002	Productos Farmacéuticos y Medicinales	899.08	0.00	899.08	0.00
83409003	Combustibles y Lubricantes	50,471.16	0.00	50,471.16	0.00
83411	Minerales y Productos Derivados	21.12	0.00	21.12	0.00
83411001	Minerales no Metálicos y Productos Derivados	21.12	0.00	21.12	0.00
83413	Materiales de Uso o Consumo	10,446.76	0.00	10,446.76	0.00
83413001	Materiales e Instrumental de Laboratorios y Uso Médico	30.17	0.00	30.17	0.00
83413002	Materiales Informáticos	8,172.32	0.00	8,172.32	0.00
83413004	Materiales Eléctricos	2,244.27	0.00	2,244.27	0.00
83415	Bienes de Uso y Consumo Diverso	4,724.51	0.00	4,724.51	0.00
83415001	Herramientas, Repuestos y Accesorios	2,889.03	0.00	2,889.03	0.00
83415099	Bienes de Uso y Consumo Diversos	1,835.48	0.00	1,835.48	0.00
83417	Servicios Básicos	110,796.23	0.00	110,796.23	0.00
83417001	Servicios de Energía Eléctrica	78,309.73	0.00	78,309.73	0.00
83417002	Servicios de Agua	5,360.71	0.00	5,360.71	0.00
83417003	Servicios de Telecomunicaciones	23,408.79	0.00	23,408.79	0.00
83417004	Servicios de Correos	3,717.00	0.00	3,717.00	0.00
83419	Mantenimiento y Reparación	62,006.00	0.00	62,006.00	0.00
83419001	Mantenimientos y Reparaciones de Bienes Muebles	37,392.27	0.00	37,392.27	0.00
83419002	Mantenimientos y Reparaciones de Vehículos	20,807.57	0.00	20,807.57	0.00
83419003	Mantenimientos y Reparaciones de Bienes Inmuebles	3,806.16	0.00	3,806.16	0.00
83421	Servicios Comerciales	78,749.07	0.00	78,749.07	0.00
83421002	Servicios de Publicidad	2,795.70	0.00	2,795.70	0.00
83421003	Servicios de Vigilancia	50,500.00	0.00	50,500.00	0.00
83421004	Servicios de Limpiezas y Fumigaciones	19,772.92	0.00	19,772.92	0.00
83421005	Servicios de Lavanderías y Planchado	217.00	0.00	217.00	0.00
83421010	Impresiones, Publicaciones y Reproducciones	5,463.45	0.00	5,463.45	0.00
83423	Otros Servicios y Arrendamientos Diversos	7,345.09	0.00	7,345.09	0.00
83423001	Atenciones Oficiales	2,341.17	0.00	2,341.17	0.00
83423099	Servicios Generales y Arrendamientos Diversos	5,003.92	0.00	5,003.92	0.00
83425	Arrendamientos y Derechos	1,860.00	0.00	1,860.00	0.00

Fondo Nacional para la Vivienda Popular
BALANCE DE COMPROBACION
Del 1 de Diciembre al 31 de Diciembre (Definitivo) del 2014
(EN DOLARES)

22/01/2015

Pag. 9 de 11

Unidad Financiera : 011 Fondo Nacional de Vivienda Popular
Agrupacion Operacional : 3 Recursos de Caracter Especial
Proyecto : 0 Proyecto 0

CODIGO	CONCEPTO	SALDO ANTERIOR	DEBE	HABER	SALDO ACUMULADO
83425001	De Bienes Muebles	1,860.00	0.00	1,860.00	0.00
83427	Pasajes y Viáticos	14,895.41	0.00	14,895.41	0.00
83427001	Pasajes al Interior	2,604.59	0.00	2,604.59	0.00
83427002	Pasajes al Exterior	1,776.94	0.00	1,776.94	0.00
83427003	Viáticos por Comisión Interna	7,213.88	0.00	7,213.88	0.00
83427004	Viáticos por Comisión Externa	3,300.00	0.00	3,300.00	0.00
83429	Servicios Técnicos y Profesionales	56,337.49	0.00	56,337.49	0.00
83429003	Servicios Jurídicos	25,308.90	0.00	25,308.90	0.00
83429004	Servicios de Contabilidad y Auditoría	19,407.56	0.00	19,407.56	0.00
83429005	Servicios de Capacitación	1,381.03	0.00	1,381.03	0.00
83429099	Consultorias, Estudios e Investigaciones Diversas	10,240.00	0.00	10,240.00	0.00
835	Gastos en Bienes Capitalizables	18,878.04	0.00	18,878.04	0.00
83501	Maquinarias y Equipos de Producción	0.00	0.00	0.00	0.00
83501001	Maquinarias y Equipos de Producción	0.00	0.00	0.00	0.00
83507	Maquinaria, Equipo y Mobiliario Diverso	4,450.09	0.00	4,450.09	0.00
83507001	Mobiliarios	138.61	0.00	138.61	0.00
83507002	Equipos Informáticos	2,202.77	0.00	2,202.77	0.00
83507003	Maquinarias y Equipos	2,108.71	0.00	2,108.71	0.00
83513	Gastos en Activos Intangibles	14,427.95	0.00	14,427.95	0.00
83513003	Derechos de Propiedad Intelectual	14,427.95	0.00	14,427.95	0.00
836	Gastos Financieros y Otros	3,743,472.49	0.00	3,743,472.49	0.00
83601	Primas y Gastos por Seguros y Comisiones Bancarias	96,618.80	0.00	96,618.80	0.00
83601001	Primas y Gastos de Seguros de Personas	77,198.48	0.00	77,198.48	0.00
83601002	Primas y Gastos de Seguros de Bienes	18,253.41	0.00	18,253.41	0.00
83601003	Comisiones y Gastos Bancarios	1,166.91	0.00	1,166.91	0.00
83603	Impuestos, Tasas y Derechos	10,974.59	0.00	10,974.59	0.00
83603099	Impuestos, Tasas y Derechos Diversos	10,974.59	0.00	10,974.59	0.00
83605	Intereses y Comisiones de Títulosvalores en el Mercado Nacional	2,200,000.02	0.00	2,200,000.02	0.00
83605099	Intereses y Comisiones de Títulosvalores Diversos	2,200,000.02	0.00	2,200,000.02	0.00
83609	Intereses y Comisiones de la Deuda Interna	989,845.85	0.00	989,845.85	0.00
83609004	De Empresas Públicas Financieras	666,944.78	0.00	666,944.78	0.00
83609008	De Empresas Privadas Financieras	322,901.07	0.00	322,901.07	0.00
83611	Intereses y Comisiones de la Deuda Externa	415,521.72	0.00	415,521.72	0.00
83611002	De Empresas Privadas Financieras	15,434.25	0.00	15,434.25	0.00
83611004	De Organismos Multilaterales	400,087.47	0.00	400,087.47	0.00
83613	Gastos Corrientes Diversos	30,511.51	0.00	30,511.51	0.00
83613003	Multas y Costas Judiciales	266.25	0.00	266.25	0.00
83613099	Gastos Diversos	30,245.26	0.00	30,245.26	0.00
838	Costos de Ventas y Cargos Calculados	235,045.93	0.00	235,045.93	0.00
83805	Costo de Venta de Bienes de Uso	346.42	0.00	346.42	0.00

BALANCE DE COMPROBACION

Del 1 de Diciembre al 31 de Diciembre (Definitivo) del 2014
(EN DOLARES)

Unidad Financiera : 011 Fondo Nacional de Vivienda Popular
Agrupacion Operacional : 3 Recursos de Caracter Especial
Proyecto : 0 Proyecto 0

CODIGO	CONCEPTO	SALDO ANTERIOR	DEBE	HABER	SALDO ACUMULADO
83805001	Costo de Venta de Bienes de Uso	346.42	0.00	346.42	0.00
83811	Amortización de Inversiones Intangibles	52,129.30	0.00	52,129.30	0.00
83811001	Amortización de Inversiones Intangibles	52,129.30	0.00	52,129.30	0.00
83813	Gastos por Inversiones no Recuperables	12,450.44	0.00	12,450.44	0.00
83813001	Gastos por Inversiones no Recuperables	12,450.44	0.00	12,450.44	0.00
83815	Depreciación de Bienes de Uso	166,540.41	0.00	166,540.41	0.00
83815001	Depreciación de Bienes de Uso	166,540.41	0.00	166,540.41	0.00
83819	Costo de Venta de Activos Extraordinarios	3,501.22	0.00	3,501.22	0.00
83819001	Costo de Venta de Activos Extraordinarios	3,501.22	0.00	3,501.22	0.00
83821	Gastos por Descuentos y Bonificaciones	78.14	0.00	78.14	0.00
83821001	Comisiones y Descuentos sobre Ventas	78.14	0.00	78.14	0.00
839	Gastos de Actualizaciones y Ajustes	2,122,691.38	0.00	2,122,691.38	0.00
83903	Gastos por Pérdidas de Inversiones Financieras	2,122,606.37	0.00	2,122,606.37	0.00
83903005	Proyectos Habitacionales	2,122,606.37	0.00	2,122,606.37	0.00
83955	Ajustes de Ejercicios Anteriores	85.01	0.00	85.01	0.00
83955001	Ajustes de Ejercicios Anteriores	85.01	0.00	85.01	0.00
85	Ingresos de Gestión	5,228,337.06	5,228,337.06	0.00	0.00
855	Ingresos Financieros y Otros	3,859,663.95	3,859,663.95	0.00	0.00
85503	Rentabilidad de Inversiones Financieras	29,167.30	29,167.30	0.00	0.00
85503004	Rentabilidad de Depósitos a Plazo	27,759.11	27,759.11	0.00	0.00
85503099	Otras Rentabilidades Financieras	1,408.19	1,408.19	0.00	0.00
85507	Intereses de Préstamos Otorgados	3,830,496.65	3,830,496.65	0.00	0.00
85507007	A Empresas Privadas no Financieras	58,204.28	58,204.28	0.00	0.00
85507008	A Empresas Privadas Financieras	3,771,138.63	3,771,138.63	0.00	0.00
85507010	A Personas Naturales	1,153.74	1,153.74	0.00	0.00
856	Ingresos por Transferencias Corrientes Recibidas	13,377.20	13,377.20	0.00	0.00
85601	Multas e Intereses por Mora	227.08	227.08	0.00	0.00
85601005	Intereses por Mora en Amortización de Préstamos	227.08	227.08	0.00	0.00
85699	Transferencias entre Dependencias Institucionales	13,150.12	13,150.12	0.00	0.00
85699001	Transferencias entre Dependencias Institucionales	13,150.12	13,150.12	0.00	0.00
858	Ingresos por Ventas de Bienes y Servicios	3,221.82	3,221.82	0.00	0.00
85813	Venta de Bienes Inmuebles	3,221.82	3,221.82	0.00	0.00
85813001	Venta de Terrenos	3,221.82	3,221.82	0.00	0.00
859	Ingresos por Actualizaciones y Ajustes	1,352,074.09	1,352,074.09	0.00	0.00
85909	Ingresos Diversos	410,220.30	410,220.30	0.00	0.00
85909001	Rentabilidad de Cuentas Bancarias	15,697.64	15,697.64	0.00	0.00
85909099	Ingresos Diversos	394,522.66	394,522.66	0.00	0.00
85951	Corrección de Recursos	782,916.47	782,916.47	0.00	0.00
85951002	Cartera de Prestamos	16,643.94	16,643.94	0.00	0.00
85951003	Activos Extraordinarios	3,501.22	3,501.22	0.00	0.00

Fondo Nacional para la Vivienda Popular
BALANCE DE COMPROBACION
Del 1 de Diciembre al 31 de Diciembre (Definitivo) del 2014
(EN DOLARES)

Unidad Financiera : 011 Fondo Nacional de Vivienda Popular
Agrupacion Operacional : 3 Recursos de Caracter Especial
Proyecto : 0 Proyecto 0

CODIGO	CONCEPTO	SALDO ANTERIOR	DEBE	HABER	SALDO ACUMULADO
85951005	Cuentas Ajenas y otras cuentas por cobrar	762,771.31	762,771.31	0.00	0.00
85955	Ajustes de Ejercicios Anteriores	158,937.32	158,937.32	0.00	0.00
85955001	Ajustes de Ejercicios Anteriores	158,937.32	158,937.32	0.00	0.00
Sub Total Título		32,409,600.32	13,760,724.41	13,760,724.41	32,409,600.32
Total		(0.00)	14,592,882.67	14,592,882.67	(0.00)

Fondo Nacional para la Vivienda Popular
ESTADO DE RENDIMIENTO ECONOMICO
Del 1 de Enero al 31 de Diciembre (Definitivo) del 2014
(EN DOLARES)

Unidad Financiera : 011 Fondo Nacional de Vivienda Popular
Agrupacion Operacional : 3 Recursos de Caracter Especial
Proyecto : 0 Proyecto 0

GASTOS DE GESTION	CORRIENTE	ANTERIOR	INGRESOS DE GESTION	CORRIENTE	ANTERIOR
Gastos en Personal	0.00	0.00	Ingresos Financieros y Otros	0.00	0.00
Remuneraciones Personal Permanente	0.00	0.00	Rentabilidad de Inversiones Financieras	0.00	0.00
Sueldos	0.00	0.00	Rentabilidad de Depósitos a Plazo	0.00	0.00
Aguinaldos	0.00	0.00	Otras Rentabilidades Financieras	0.00	0.00
Dietas	0.00	0.00	Intereses de Préstamos Otorgados	0.00	0.00
Beneficios Adicionales	0.00	0.00	A Empresas Privadas no Financieras	0.00	0.00
Remuneraciones Personal Eventual	0.00	0.00	A Empresas Privadas Financieras	0.00	0.00
Sueldos	0.00	0.00	A Personas Naturales	0.00	0.00
Aguinaldos	0.00	0.00	Ingresos por Transferencias Corrientes Recibidas	0.00	0.00
Beneficios Adicionales	0.00	0.00	Multas e Intereses por Mora	0.00	0.00
Remuneraciones por Servicios Extraordinarios	0.00	0.00	Intereses por Mora en Amortización de Préstamos	0.00	0.00
Horas Extraordinarias	0.00	0.00	Transferencias entre Dependencias Institucionales	0.00	0.00
Contrib. Patronales a Inst. de Seguridad Social Pública	0.00	0.00	Transferencias entre Dependencias Institucionales	0.00	0.00
Por Remuneraciones Permanentes	0.00	0.00	Ingresos por Ventas de Bienes y Servicios	0.00	0.00
Por Remuneraciones Eventuales	0.00	0.00	Venta de Bienes Inmuebles	0.00	0.00
Contrib. Patronales a Inst de Seguridad Social Privadas	0.00	0.00	Venta de Terrenos	0.00	0.00
Por Remuneraciones Permanentes	0.00	0.00	Ingresos por Actualizaciones y Ajustes	0.00	0.00
Por Remuneraciones Eventuales	0.00	0.00	Ingresos Diversos	0.00	0.00
Indemnizaciones	0.00	0.00	Rentabilidad de Cuentas Bancarias	0.00	0.00
Al Personal de Servicios Permanentes	0.00	0.00	Ingresos Diversos	0.00	0.00
Otras Remuneraciones	0.00	0.00	Corrección de Recursos	0.00	0.00
Prestaciones Sociales al Personal	0.00	0.00	Cartera de Prestamos	0.00	0.00
Remuneraciones Diversas	0.00	0.00	Activos Extraordinarios	0.00	0.00
Gastos en Bienes de Consumo y Servicios	0.00	0.00	Cuentas Ajenas y otras cuentas por cobrar	0.00	0.00
Productos Alimenticios, Agropecuarios y Forestales	0.00	0.00	Ajustes de Ejercicios Anteriores	0.00	0.00
Productos Alimenticios para Personas	0.00	0.00	Ajustes de Ejercicios Anteriores	0.00	0.00
Productos Textiles y Vestuarios	0.00	0.00	SUB TOTAL INGRESOS	0.00	0.00
Productos Textiles y Vestuarios	0.00	0.00			
Materiales de Oficina, Productos de Papel e Impresos	0.00	0.00			
Productos de Papel y Cartón	0.00	0.00			
Materiales de Oficina	0.00	0.00			
Libros, Textos, Utiles de Enseñanza y Publicaciones	0.00	0.00			
Productos de Cuero y Caucho	0.00	0.00			
Llantas y Neumáticos	0.00	0.00			
Productos Químicos, Combustibles y Lubricantes	0.00	0.00			
Productos Químicos	0.00	0.00			

Fondo Nacional para la Vivienda Popular
ESTADO DE RENDIMIENTO ECONOMICO
Del 1 de Enero al 31 de Diciembre (Definitivo) del 2014
(EN DOLARES)

Unidad Financiera : 011 Fondo Nacional de Vivienda Popular
Agrupacion Operacional : 3 Recursos de Caracter Especial
Proyecto : 0 Proyecto 0

GASTOS DE GESTION	CORRIENTE	ANTERIOR
Productos Farmacéuticos y Medicinales	0.00	0.00
Combustibles y Lubricantes	0.00	0.00
Minerales y Productos Derivados	0.00	0.00
Minerales no Metálicos y Productos Derivados	0.00	0.00
Materiales de Uso o Consumo	0.00	0.00
Materiales e Instrumental de Laboratorios y Uso Médico	0.00	0.00
Materiales Informáticos	0.00	0.00
Materiales Eléctricos	0.00	0.00
Bienes de Uso y Consumo Diverso	0.00	0.00
Herramientas, Repuestos y Accesorios	0.00	0.00
Bienes de Uso y Consumo Diversos	0.00	0.00
Servicios Básicos	0.00	0.00
Servicios de Energía Eléctrica	0.00	0.00
Servicios de Agua	0.00	0.00
Servicios de Telecomunicaciones	0.00	0.00
Servicios de Correos	0.00	0.00
Mantenimiento y Reparación	0.00	0.00
Mantenimientos y Reparaciones de Bienes Muebles	0.00	0.00
Mantenimientos y Reparaciones de Vehículos	0.00	0.00
Mantenimientos y Reparaciones de Bienes Inmuebles	0.00	0.00
Servicios Comerciales	0.00	0.00
Servicios de Publicidad	0.00	0.00
Servicios de Vigilancia	0.00	0.00
Servicios de Limpiezas y Fumigaciones	0.00	0.00
Servicios de Lavanderías y Planchado	0.00	0.00
Impresiones, Publicaciones y Reproducciones	0.00	0.00
Otros Servicios y Arrendamientos Diversos	0.00	0.00
Atenciones Oficiales	0.00	0.00
Servicios Generales y Arrendamientos Diversos	0.00	0.00
Arrendamientos y Derechos	0.00	0.00
De Bienes Muebles	0.00	0.00
Pasajes y Viáticos	0.00	0.00
Pasajes al Interior	0.00	0.00
Pasajes al Exterior	0.00	0.00
Viáticos por Comisión Interna	0.00	0.00
Viáticos por Comisión Externa	0.00	0.00
Servicios Técnicos y Profesionales	0.00	0.00

Fondo Nacional para la Vivienda Popular
ESTADO DE RENDIMIENTO ECONOMICO
Del 1 de Enero al 31 de Diciembre (Definitivo) del 2014
(EN DOLARES)

Unidad Financiera : 011 Fondo Nacional de Vivienda Popular
Agrupacion Operacional : 3 Recursos de Caracter Especial
Proyecto : 0 Proyecto 0

GASTOS DE GESTION	CORRIENTE	ANTERIOR
Servicios Jurídicos	0.00	0.00
Servicios de Contabilidad y Auditoría	0.00	0.00
Servicios de Capacitación	0.00	0.00
Consultorias, Estudios e Investigaciones Diversas	0.00	0.00
Gastos en Bienes Capitalizables	0.00	0.00
Maquinarias y Equipos de Producción	0.00	0.00
Maquinarias y Equipos de Producción	0.00	0.00
Maquinaria, Equipo y Mobiliario Diverso	0.00	0.00
Mobiliarios	0.00	0.00
Equipos Informáticos	0.00	0.00
Maquinarias y Equipos	0.00	0.00
Gastos en Activos Intangibles	0.00	0.00
Derechos de Propiedad Intelectual	0.00	0.00
Gastos Financieros y Otros	0.00	0.00
Primas y Gastos por Seguros y Comisiones Bancarias	0.00	0.00
Primas y Gastos de Seguros de Personas	0.00	0.00
Primas y Gastos de Seguros de Bienes	0.00	0.00
Comisiones y Gastos Bancarios	0.00	0.00
Impuestos, Tasas y Derechos	0.00	0.00
Impuestos, Tasas y Derechos Diversos	0.00	0.00
Intereses y Comisiones de Títulosvalores en el Mercado Nacior	0.00	0.00
Intereses y Comisiones de Títulosvalores Diversos	0.00	0.00
Intereses y Comisiones de la Deuda Interna	0.00	0.00
De Empresas Públicas Financieras	0.00	0.00
De Empresas Privadas Financieras	0.00	0.00
Intereses y Comisiones de la Deuda Externa	0.00	0.00
De Empresas Privadas Financieras	0.00	0.00
De Organismos Multilaterales	0.00	0.00
Gastos Corrientes Diversos	0.00	0.00
Multas y Costas Judiciales	0.00	0.00
Gastos Diversos	0.00	0.00
Costos de Ventas y Cargos Calculados	0.00	0.00
Costo de Venta de Bienes de Uso	0.00	0.00
Costo de Venta de Bienes de Uso	0.00	0.00
Amortización de Inversiones Intangibles	0.00	0.00
Amortización de Inversiones Intangibles	0.00	0.00
Gastos por Inversiones no Recuperables	0.00	0.00

Fondo Nacional para la Vivienda Popular
ESTADO DE RENDIMIENTO ECONOMICO
Del 1 de Enero al 31 de Diciembre (Definitivo) del 2014
(EN DOLARES)

Unidad Financiera : 011 Fondo Nacional de Vivienda Popular
Agrupacion Operacional : 3 Recursos de Caracter Especial
Proyecto : 0 Proyecto 0


GASTOS DE GESTION	CORRIENTE	ANTERIOR
Gastos por Inversiones no Recuperables	0.00	0.00
Depreciación de Bienes de Uso	0.00	0.00
Depreciación de Bienes de Uso	0.00	0.00
Costo de Venta de Activos Extraordinarios	0.00	0.00
Costo de Venta de Activos Extraordinarios	0.00	0.00
Gastos por Descuentos y Bonificaciones	0.00	0.00
Comisiones y Descuentos sobre Ventas	0.00	0.00
Gastos de Actualizaciones y Ajustes	0.00	0.00
Gastos por Pérdidas de Inversiones Financieras	0.00	0.00
Proyectos Habitacionales	0.00	0.00
Ajustes de Ejercicios Anteriores	0.00	0.00
Ajustes de Ejercicios Anteriores	0.00	0.00
SUB TOTAL GASTOS	0.00	0.00




F. 
JEFE UFI
Lic. Walter Orlando Morales




F. 
DIRECTOR EJECUTIVO
José Ernesto Muñoz



F. 
CONTADOR
Lic. Sandra Carmelina de Contreras

F. 
AUDITORIA EXTERNA
Anibal A. Elías



Fondo Nacional para la Vivienda Popular
ESTADO DE RENDIMIENTO ECONOMICO
Del 1 de Enero al 31 de Diciembre (Preliminar) del 2014
(EN DOLARES)

Unidad Financiera : 011 Fondo Nacional de Vivienda Popular
Agrupacion Operacional : 3 Recursos de Caracter Especial
Proyecto : 0 Proyecto 0

GASTOS DE GESTION	CORRIENTE	ANTERIOR	INGRESOS DE GESTION	CORRIENTE	ANTERIOR
Gastos en Personal	1,986,323.19	0.00	Ingresos Financieros y Otros	3,859,663.95	0.00
Remuneraciones Personal Permanente	1,688,325.58	0.00	Rentabilidad de Inversiones Financieras	29,167.30	0.00
Sueldos	1,374,665.63	0.00	Rentabilidad de Depósitos a Plazo	27,759.11	0.00
Aguinaldos	117,830.16	0.00	Otras Rentabilidades Financieras	1,408.19	0.00
Dietas	43,521.50	0.00	Intereses de Préstamos Otorgados	3,830,496.65	0.00
Beneficios Adicionales	152,308.29	0.00	A Empresas Privadas no Financieras	58,204.28	0.00
Remuneraciones Personal Eventual	20,274.85	0.00	A Empresas Privadas Financieras	3,771,138.63	0.00
Sueldos	19,346.67	0.00	A Personas Naturales	1,153.74	0.00
Aguinaldos	618.76	0.00	Ingresos por Transferencias Corrientes Recibidas	13,377.20	0.00
Beneficios Adicionales	309.42	0.00	Multas e Intereses por Mora	227.08	0.00
Remuneraciones por Servicios Extraordinarios	2,132.51	0.00	Intereses por Mora en Amortización de Préstamos	227.08	0.00
Horas Extraordinarias	2,132.51	0.00	Transferencias entre Dependencias Institucionales	13,150.12	0.00
Contrib. Patronales a Inst. de Seguridad Social Pública	67,306.92	0.00	Transferencias entre Dependencias Institucionales	13,150.12	0.00
Por Remuneraciones Permanentes	65,623.89	0.00	Ingresos por Ventas de Bienes y Servicios	3,221.82	0.00
Por Remuneraciones Eventuales	1,683.03	0.00	Venta de Bienes Inmuebles	3,221.82	0.00
Contrib. Patronales a Inst de Seguridad Social Privadas	91,509.77	0.00	Venta de Terrenos	3,221.82	0.00
Por Remuneraciones Permanentes	90,188.68	0.00	Ingresos por Actualizaciones y Ajustes	1,352,074.09	0.00
Por Remuneraciones Eventuales	1,321.09	0.00	Ingresos Diversos	410,220.30	0.00
Indemnizaciones	77,360.26	0.00	Rentabilidad de Cuentas Bancarias	15,697.64	0.00
Al Personal de Servicios Permanentes	77,360.26	0.00	Ingresos Diversos	394,522.66	0.00
Otras Remuneraciones	39,413.30	0.00	Corrección de Recursos	782,916.47	0.00
Prestaciones Sociales al Personal	27,466.10	0.00	Cartera de Prestamos	16,643.94	0.00
Remuneraciones Diversas	11,947.20	0.00	Activos Extraordinarios	3,501.22	0.00
Gastos en Bienes de Consumo y Servicios	425,976.32	0.00	Cuentas Ajenas y otras cuentas por cobrar	762,771.31	0.00
Productos Alimenticios, Agropecuarios y Forestales	11,537.06	0.00	Ajustes de Ejercicios Anteriores	158,937.32	0.00
Productos Alimenticios para Personas	11,537.06	0.00	Ajustes de Ejercicios Anteriores	158,937.32	0.00
Productos Textiles y Vestuarios	2,509.70	0.00	SUB TOTAL INGRESOS	5,228,337.06	0.00
Productos Textiles y Vestuarios	2,509.70	0.00	RESULTADO DEL EJERCICIO	3,304,050.29	0.00
Materiales de Oficina, Productos de Papel e Impresos	8,178.06	0.00	TOTAL DE INGRESOS DE GESTION	8,532,387.35	0.00
Productos de Papel y Cartón	7,300.16	0.00			
Materiales de Oficina	728.86	0.00			
Libros, Textos, Utiles de Enseñanza y Publicaciones	149.04	0.00			
Productos de Cuero y Caucho	2,795.32	0.00			
Llantas y Neumáticos	2,795.32	0.00			
Productos Químicos, Combustibles y Lubricantes	53,774.50	0.00			
Productos Químicos	2,404.26	0.00			

Fondo Nacional para la Vivienda Popular
ESTADO DE RENDIMIENTO ECONOMICO
Del 1 de Enero al 31 de Diciembre (Preliminar) del 2014
(EN DOLARES)

Unidad Financiera : 011 Fondo Nacional de Vivienda Popular
Agrupacion Operacional : 3 Recursos de Caracter Especial
Proyecto : 0 Proyecto 0

GASTOS DE GESTION	CORRIENTE	ANTERIOR
Productos Farmacéuticos y Medicinales	899.08	0.00
Combustibles y Lubricantes	50,471.16	0.00
Minerales y Productos Derivados	21.12	0.00
Minerales no Metálicos y Productos Derivados	21.12	0.00
Materiales de Uso o Consumo	10,446.76	0.00
Materiales e Instrumental de Laboratorios y Uso Médico	30.17	0.00
Materiales Informáticos	8,172.32	0.00
Materiales Eléctricos	2,244.27	0.00
Bienes de Uso y Consumo Diverso	4,724.51	0.00
Herramientas, Repuestos y Accesorios	2,889.03	0.00
Bienes de Uso y Consumo Diversos	1,835.48	0.00
Servicios Básicos	110,796.23	0.00
Servicios de Energía Eléctrica	78,309.73	0.00
Servicios de Agua	5,360.71	0.00
Servicios de Telecomunicaciones	23,408.79	0.00
Servicios de Correos	3,717.00	0.00
Mantenimiento y Reparación	62,006.00	0.00
Mantenimientos y Reparaciones de Bienes Muebles	37,392.27	0.00
Mantenimientos y Reparaciones de Vehículos	20,807.57	0.00
Mantenimientos y Reparaciones de Bienes Inmuebles	3,806.16	0.00
Servicios Comerciales	78,749.07	0.00
Servicios de Publicidad	2,795.70	0.00
Servicios de Vigilancia	50,500.00	0.00
Servicios de Limpiezas y Fumigaciones	19,772.92	0.00
Servicios de Lavanderías y Planchado	217.00	0.00
Impresiones, Publicaciones y Reproducciones	5,463.45	0.00
Otros Servicios y Arrendamientos Diversos	7,345.09	0.00
Atenciones Oficiales	2,341.17	0.00
Servicios Generales y Arrendamientos Diversos	5,003.92	0.00
Arrendamientos y Derechos	1,860.00	0.00
De Bienes Muebles	1,860.00	0.00
Pasajes y Viáticos	14,895.41	0.00
Pasajes al Interior	2,604.59	0.00
Pasajes al Exterior	1,776.94	0.00
Viáticos por Comisión Interna	7,213.88	0.00
Viáticos por Comisión Externa	3,300.00	0.00
Servicios Técnicos y Profesionales	56,337.49	0.00

Fondo Nacional para la Vivienda Popular
ESTADO DE RENDIMIENTO ECONOMICO
Del 1 de Enero al 31 de Diciembre (Preliminar) del 2014
(EN DOLARES)

Unidad Financiera : 011 Fondo Nacional de Vivienda Popular
Agrupacion Operacional : 3 Recursos de Caracter Especial
Proyecto : 0 Proyecto 0

GASTOS DE GESTION	CORRIENTE	ANTERIOR
Servicios Jurídicos	25,308.90	0.00
Servicios de Contabilidad y Auditoría	19,407.56	0.00
Servicios de Capacitación	1,381.03	0.00
Consultorias, Estudios e Investigaciones Diversas	10,240.00	0.00
Gastos en Bienes Capitalizables	18,878.04	0.00
Maquinarias y Equipos de Producción	0.00	0.00
Maquinarias y Equipos de Producción	0.00	0.00
Maquinaria, Equipo y Mobiliario Diverso	4,450.09	0.00
Mobiliarios	138.61	0.00
Equipos Informáticos	2,202.77	0.00
Maquinarias y Equipos	2,108.71	0.00
Gastos en Activos Intangibles	14,427.95	0.00
Derechos de Propiedad Intelectual	14,427.95	0.00
Gastos Financieros y Otros	3,743,472.49	0.00
Primas y Gastos por Seguros y Comisiones Bancarias	96,618.80	0.00
Primas y Gastos de Seguros de Personas	77,198.48	0.00
Primas y Gastos de Seguros de Bienes	18,253.41	0.00
Comisiones y Gastos Bancarios	1,166.91	0.00
Impuestos, Tasas y Derechos	10,974.59	0.00
Impuestos, Tasas y Derechos Diversos	10,974.59	0.00
Intereses y Comisiones de Títulosvalores en el Mercado Nacion	2,200,000.02	0.00
Intereses y Comisiones de Títulosvalores Diversos	2,200,000.02	0.00
Intereses y Comisiones de la Deuda Interna	989,845.85	0.00
De Empresas Públicas Financieras	666,944.78	0.00
De Empresas Privadas Financieras	322,901.07	0.00
Intereses y Comisiones de la Deuda Externa	415,521.72	0.00
De Empresas Privadas Financieras	15,434.25	0.00
De Organismos Multilaterales	400,087.47	0.00
Gastos Corrientes Diversos	30,511.51	0.00
Multas y Costas Judiciales	266.25	0.00
Gastos Diversos	30,245.26	0.00
Costos de Ventas y Cargos Calculados	235,045.93	0.00
Costo de Venta de Bienes de Uso	346.42	0.00
Costo de Venta de Bienes de Uso	346.42	0.00
Amortización de Inversiones Intangibles	52,129.30	0.00
Amortización de Inversiones Intangibles	52,129.30	0.00
Gastos por Inversiones no Recuperables	12,450.44	0.00

Fondo Nacional para la Vivienda Popular
ESTADO DE RENDIMIENTO ECONOMICO
Del 1 de Enero al 31 de Diciembre (Preliminar) del 2014
(EN DOLARES)

Unidad Financiera : 011 Fondo Nacional de Vivienda Popular
Agrupacion Operacional : 3 Recursos de Caracter Especial
Proyecto : 0 Proyecto 0

GASTOS DE GESTION	CORRIENTE	ANTERIOR
Gastos por Inversiones no Recuperables	12,450.44	0.00
Depreciación de Bienes de Uso	166,540.41	0.00
Depreciación de Bienes de Uso	166,540.41	0.00
Costo de Venta de Activos Extraordinarios	3,501.22	0.00
Costo de Venta de Activos Extraordinarios	3,501.22	0.00
Gastos por Descuentos y Bonificaciones	78.14	0.00
Comisiones y Descuentos sobre Ventas	78.14	0.00
Gastos de Actualizaciones y Ajustes	2,122,691.38	0.00
Gastos por Pérdidas de Inversiones Financieras	2,122,606.37	0.00
Proyectos Habitacionales	2,122,606.37	0.00
Ajustes de Ejercicios Anteriores	85.01	0.00
Ajustes de Ejercicios Anteriores	85.01	0.00
SUB TOTAL GASTOS	8,532,387.35	0.00

F.

JEFE UFI

Lic. Walter Orlando Morales



F.

DIRECTOR EJECUTIVO
José Ernesto Muñoz

F.

CONTADOR

Lic. Sandra Carmelina de Contreras






F.



AUDITORIA EXTERNA
Anibal A. Elias



Fondo Nacional para la Vivienda Popular
 ESTADO DE FLUJO DE FONDOS
 Del 1 de Diciembre al 31 de Diciembre (Definitivo) del 2014
 (EN DOLARES)

Unidad Financiera : 011 Fondo Nacional de Vivienda Popular
 Agrupacion Operacional : 3 Recursos de Caracter Especial
 Proyecto : 0 Proyecto 0

ESTRUCTURA	CORRIENTE	ANTERIOR
DISPONIBILIDADES INICIALES	10,266,208.43	0.00
DISPONIBILIDADES INICIALES	10,266,208.43	0.00
DISPONIBILIDAD FINAL	10,266,208.43	0.00

F.   
 AUDITORIA EXTERNA
 Anibal A. Elias

F.  
 Lic. Walter Orlando Moralce
 JEFE UFI

F.  
 José Ernesto Muñoz
 DIRECTOR EJECUTIVO

F.  
 Lic. Sandra Carreolina de Contreras
 CONTADOR

Fondo Nacional para la Vivienda Popular

22/01/2015

FLUJO DE FONDOS -COMPOSICION-

Pag. 1 de 1

Del 1 de Diciembre al 31 de Diciembre (Definitivo) del 2014

(EN DOLARES)

Unidad Financiera : 011 Fondo Nacional de Vivienda Popular

Agrupacion Operacional : 3 Recursos de Caracter Especial

Proyecto : 0 Proyecto 0


Fondo Nacional para la Vivienda Popular
 ESTADO DE FLUJO DE FONDOS
 Del 1 de Enero al 31 de Diciembre (Definitivo) del 2014
 (EN DOLARES)



22/01/2015


Pag. 1 de 1


Unidad Financiera : 011 Fondo Nacional de Vivienda Popular
 Agrupacion Operacional : 3 Recursos de Caracter Especial
 Proyecto : 0 Proyecto 0

ESTRUCTURA	CORRIENTE	ANTERIOR
DISPONIBILIDADES INICIALES	1,741,467.70	0.00
DISPONIBILIDADES INICIALES	1,741,467.70	0.00
RESULTADO OPERACIONAL NETO	2,745,114.04	0.00
FUENTES OPERACIONALES	22,745,702.56	0.00
USOS OPERACIONALES	20,000,588.52	0.00
FINANCIAMIENTO DE TERCEROS NETO	(2,891,115.46)	0.00
EMPRESTITOS CONTRATADOS	9,808,131.35	0.00
SERVICIO DE LA DEUDA	12,699,246.81	0.00
RESULTADO NO OPERACIONAL NETO	8,670,742.15	0.00
FUENTES NO OPERACIONALES	12,258,648.07	0.00
USOS NO OPERACIONALES	3,587,905.92	0.00
DISPONIBILIDAD FINAL	10,266,208.43	0.00

F. 
 AUDITORIA EXTERNA
 Anibal A. Elias

F. 
 JEFE UFI
 Lic. Walter Orlando Morales



F. 
 DIRECTOR EJECUTIVO
 José Ernesto Muñoz



F. 
 CONTADOR
 Lic. Sandra Carmelina de Contreras



FLUJO DE FONDOS -COMPOSICION-

Del 1 de Enero al 31 de Diciembre (Definitivo) del 2014

(EN DOLARES)

Unidad Financiera : 011 Fondo Nacional de Vivienda Popular

Agrupacion Operacional : 3 Recursos de Caracter Especial

Proyecto : 0 Proyecto 0

FUENTES	CORRIENTE	ANTERIOR	USOS	CORRIENTE	ANTERIOR
OPERACIONAL	22,745,702.56	0.00	OPERACIONAL	20,000,588.52	0.00
D.M. x Ingresos Financieros y Otros	3,965,630.24	0.00	A. M. x Remuneraciones	1,845,572.96	0.00
D.M. x Ventas de Activos Fijos	3,221.82	0.00	A.M. x Adquisiciones de Bienes y Servicios	399,389.64	0.00
D.M. x Recuperación de Inversiones Financieras	16,802,928.35	0.00	A.M. x Gastos Financieros y Otros	3,273,625.04	0.00
D.M. x Transferencias entre Dependencias Institucionales	4,319.54	0.00	A.M. x Inversiones en Activos Fijos	17,847.06	0.00
D.M. x Operaciones de Ejercicios Anteriores	1,969,602.61	0.00	A.M. x Inversiones Financieras	13,807,956.40	0.00
			A.M. x Operaciones de Ejercicios Anteriores	656,197.42	0.00
EMPRESTITOS CONTRATADOS	9,808,131.35	0.00	SERVICIOS DE LA DEUDA	12,699,246.81	0.00
D.M. x Endeudamiento Público	9,808,131.35	0.00	A.M. x Amortización de Endeudamiento Público	12,699,246.81	0.00
NO OPERACIONAL	12,258,648.07	0.00	NO OPERACIONAL	3,587,905.92	0.00
Anticipos a Empleados	1,938.53	0.00	Anticipos a Empleados	1,820.25	0.00
Anticipos por Servicios	24,902.86	0.00	Anticipos por Servicios	24,902.86	0.00
Anticipos de Fondos a Dependencias Institucionales	11,618,728.89	0.00	Anticipos de Fondos a Dependencias Institucionales	3,213,048.99	0.00
Depósitos Ajenos	160,109.69	0.00	Depósitos Ajenos	85,424.10	0.00
Depósitos en Garantía	436,348.98	0.00	Depósitos en Garantía	243,301.14	0.00
Anticipos por Ventas de Bienes	1,156.60	0.00	Anticipos por Ventas de Bienes	1,256.60	0.00
Depósitos Retenciones Fiscales	15,462.52	0.00	Depósitos Retenciones Fiscales	17,565.07	0.00
			Depósitos Fondos Dependencias Institucionales	586.91	0.00
- TOTAL FUENTES -	44,812,481.98	0.00	AUMENTO NETO DE DISPONIBILIDADES	8,524,740.73	0.00
			- TOTAL USOS -	44,812,481.98	0.00