



GOBIERNO DE
EL SALVADOR
UNÁMONOS PARA CRECER

Profundizando la dignificación de nuestras Beneficiarias y Beneficiarios

INFORME CONSOLIDADO PLANES OPERATIVOS ANUALES 2015

ACTA NO. 09.02.2016, ACUERDO No. 138.02.02.2016 de fecha 25 de febrero 2016 literal a)

AÑO 2015

Febrero 2016



GOBIERNO DE
EL SALVADOR
UNÁMONOS PARA CRECER

Profundizando la dignificación de nuestras Beneficiarias y Beneficiarios

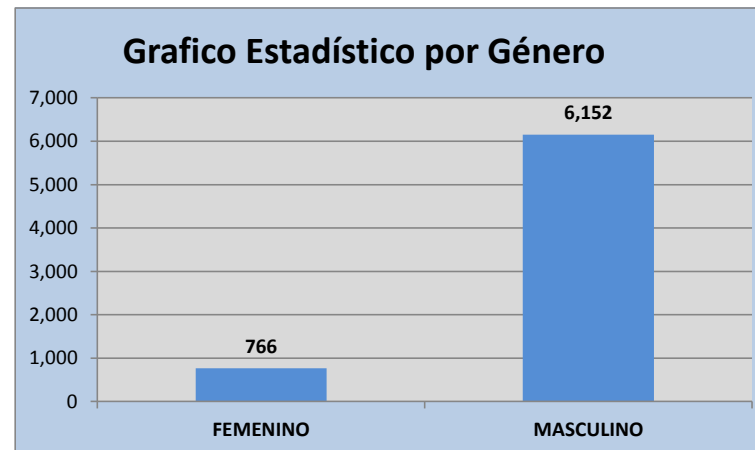
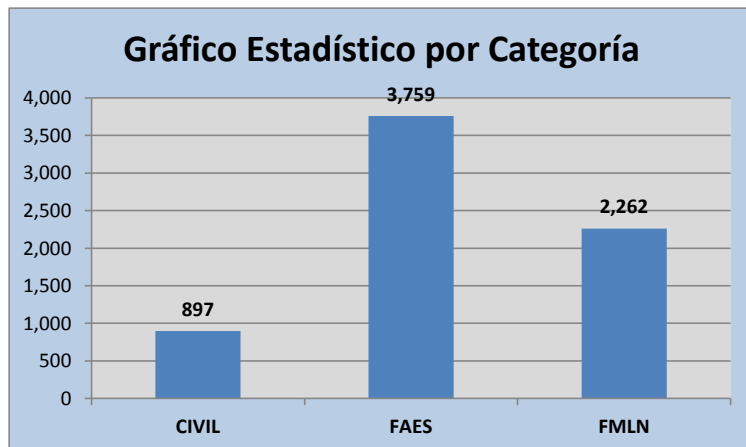
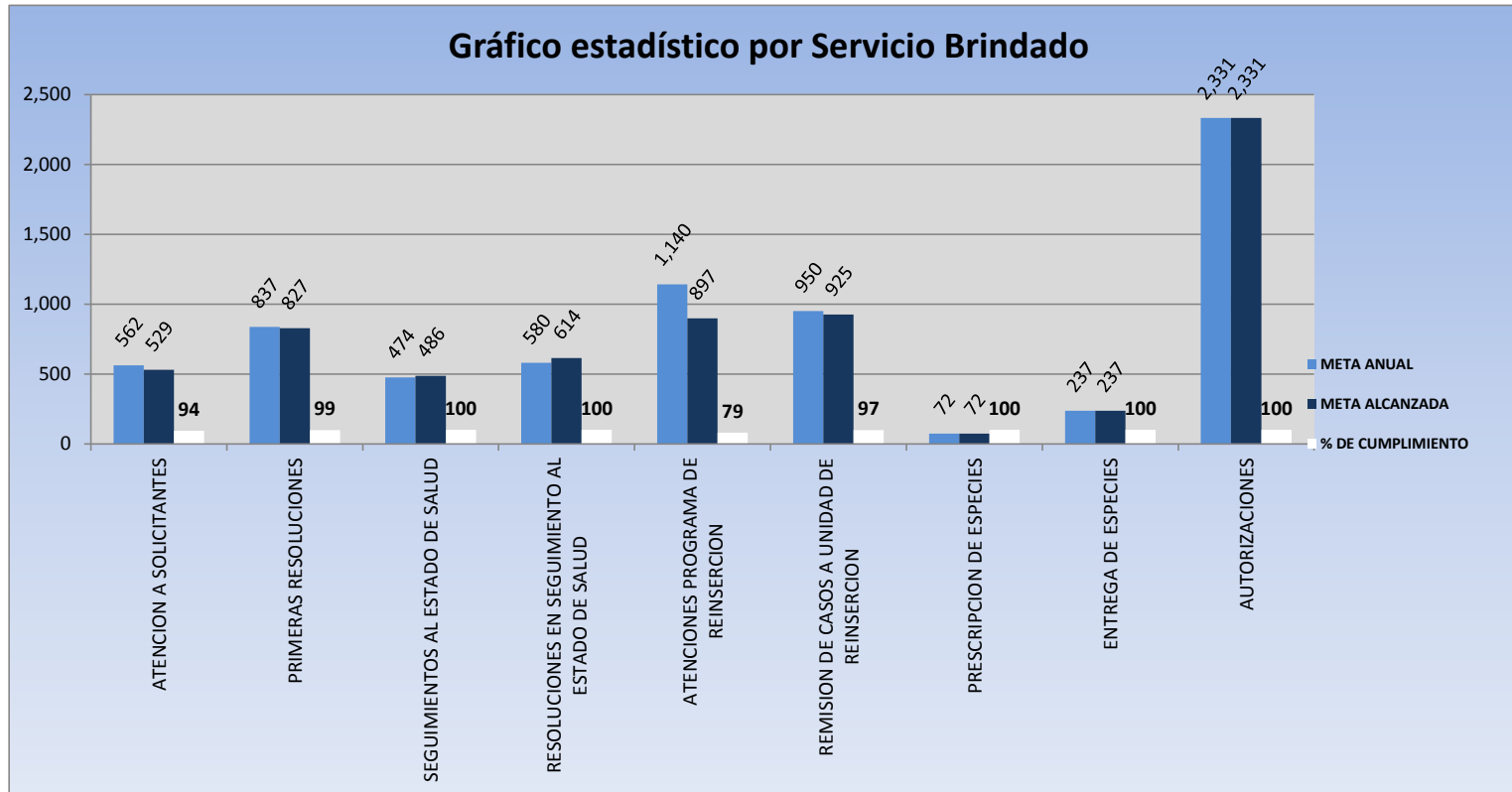
**INDICE DE CONSOLIDADO ESTADISTICAS Y GRAFICAS
DE PLANES DE TRABAJO 2015 DE LAS UNIDADES DE GESTIÓN
AÑO 2015**

	PAGINA
2. Comisión Técnica Evaluadora	<u>3</u>
3. Unidad de Prestaciones y Rehabilitación	
3.1 Departamento de Atención y Orientación	<u>5</u>
3.2 Departamento de Pensiones y Beneficios Económicos	<u>7</u>
3.3 Departamento de Seguimiento y Control en Salud	<u>10</u>
3.4 Laboratorio de Prótesis	<u>13</u>
4. Unidad de Reinserción Social y Productiva	<u>15</u>
10. Unidad Jurídica	<u>23</u>
11. Unidad de Acceso a la Información Pública	<u>25</u>
15. Departamento de Créditos	<u>27</u>

INFORME CONSOLIDADO PLAN DE TRABAJO 2015 POR DEPARTAMENTO

ACTIVIDADES	META ANUAL	META ALCANZADA	% DE CUMPLIMIENTO	UNIDAD DE MEDIDA	EJECUCION													
					San Salvador	Sonsonate	Santa Ana	La Libertad	Chalatenango	Ahuachapán	La paz	Cabañas	Cuscatlan	San Vicente	Usulután	San Miguel	La Union	Morazan
ATENCION A SOLICITANTES	562	529	94	Atención a Solicitantes	173	24	24	67	6	18	25	21	74	49	40	2	2	4
PRIMERAS RESOLUCIONES	837	827	99	Resoluciones	186	26	23	62	108	22	27	22	77	48	69	65	7	85
SEGUIMIENTOS AL ESTADO DE SALUD	474	486	100	Atención a Beneficiarios	141	25	21	52	9	16	32	21	70	53	36	2	1	7
RESOLUCIONES EN SEGUIMIENTO AL ESTADO DE SALUD	580	614	100	Resoluciones	134	20	22	48	81	10	29	27	62	41	55	42	8	35
ATENCIONES PROGRAMA DE REINSERCION	1,140	897	79	Atenciones Reinserción	187	41	32	78	53	32	71	34	116	94	84	28	4	43
REMISION DE CASOS A UNIDAD DE REINSERCION	950	925	97	Remisión casos Reinserción	186	42	35	77	58	39	74	30	117	109	81	29	4	44
PRESCRIPCION DE ESPECIES	72	72	100	Prescripciones	14	6	2	10	3	3	3	2	8	10	6	0	0	5
ENTREGA DE ESPECIES	237	237	100	Entrega de Especies	69	11	9	25	15	5	15	7	26	17	16	6	3	13
AUTORIZACIONES	2,331	2,331	100	Autorizaciones	587	113	122	202	249	46	98	55	177	107	164	271	32	108
TOTALES	6918	6918	97		1,677	308	290	621	582	191	374	219	727	528	551	445	61	344
CONSOLIDADO POR CATEGORIA				TOTALES	DATOS													
CIVIL				897	201	10	48	75	107	4	17	51	87	53	55	121	14	54
FAES				3,759	912	278	159	399	157	178	284	80	358	268	293	262	38	93
FMLN				2,262	564	20	83	147	318	9	73	88	282	207	203	62	9	197
TOTALES				6,918	1,677	308	290	621	582	191	374	219	727	528	551	445	61	344
CONSOLIDADO POR GENERO				TOTALES	DATOS													
FEMENINO				766	173	0	30	39	132	4	17	31	113	60	49	44	6	68
MASCULINO				6,152	1,504	308	260	582	450	187	357	188	614	468	502	401	55	276
TOTALES				6,918	1,677	308	290	621	582	191	374	219	727	528	551	445	61	344

2. COMISION TECNICA EVALUADORA



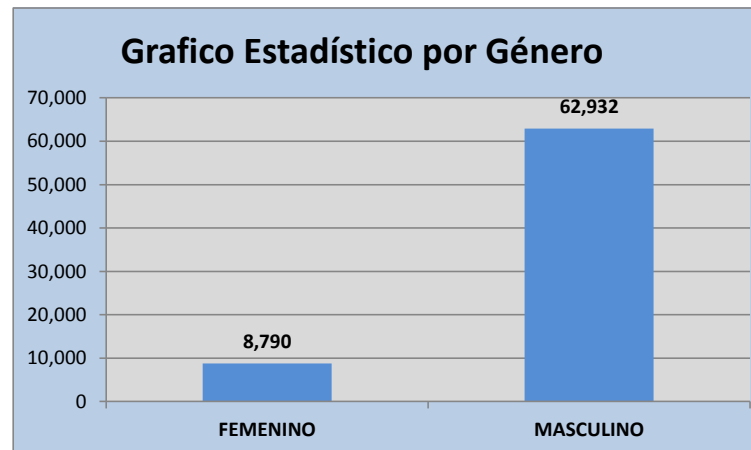
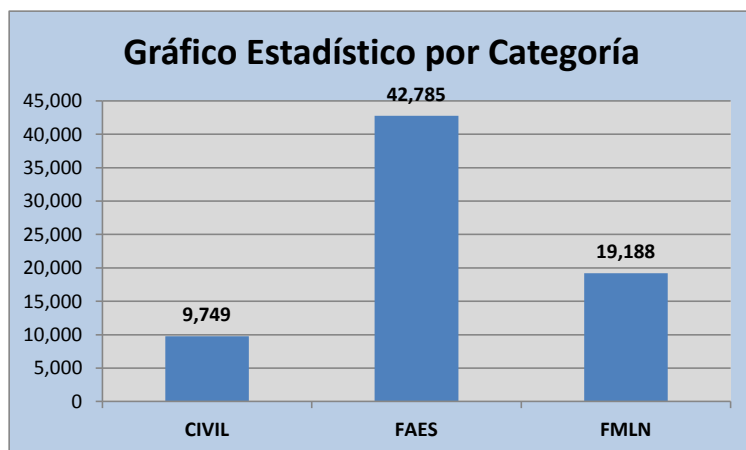
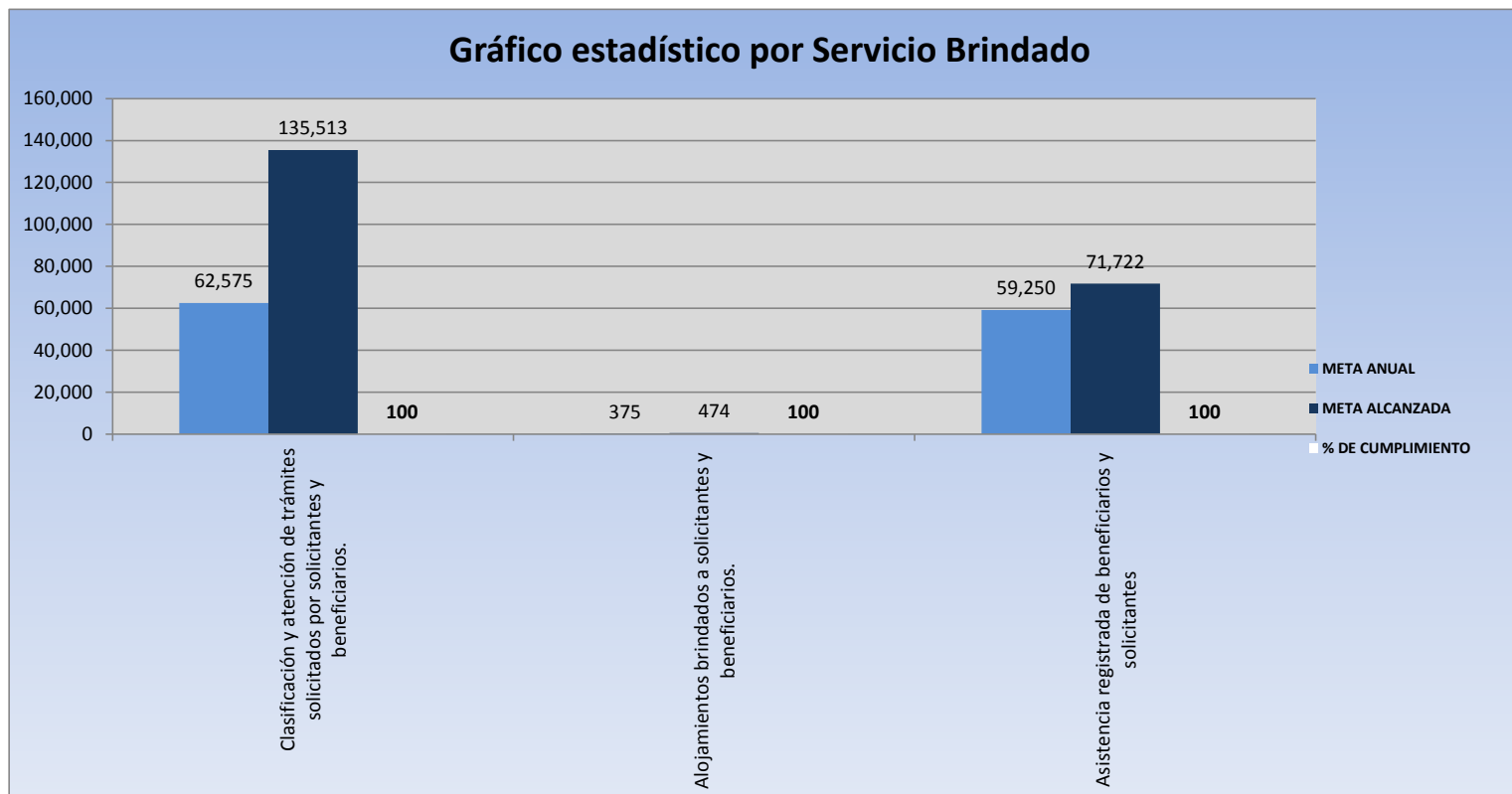
CUADRO ESTADISTICO POR SERVICIO, CATEGORIA Y GENERO

3.1 DEPARTAMENTO DE ATENCIÓN Y ORIENTACIÓN

INFORME CONSOLIDADO ANUAL PLAN DE TRABAJO 2015 POR DEPARTAMENTO

ACTIVIDADES	META ANUAL	META ALCANZADA	% DE CUMPLIMIENTO	UNIDAD DE MEDIDA	EJECUCIÓN													
					San Salvador	Sonsonate	Santa Ana	La Libertad	Chalatenango	Ahuachapán	La paz	Cabañas	Cuscatlán	San Vicente	Usulután	San Miguel	La Unión	Morazán
Clasificación y atención de trámites solicitados por solicitantes y beneficiarios.	62,575	135,513	100	TRÁMITES SOLICITADOS	39547	6925	6344	15884	4326	3747	10510	5348	15806	11315	10211	2649	687	2214
Alojamientos brindados a solicitantes y beneficiarios.	375	474	100	ALOJAMIENTOS BRINDADOS	22	53	36	26	68	16	10	17	11	28	93	36	14	44
Asistencia registrada de beneficiarios y solicitantes	59,250	71,722	100	ASISTENCIA REGISTRADA	23444	3674	3498	7786	2126	0	5012	2529	7941	5742	4551	1317	476	1208
TOTALES	207709	207709	100		63,013	10,652	9,878	23,696	6,520	3,763	15,532	7,894	23,758	17,085	14,855	4,002	1,177	3,466
		CONSOLIDADO POR CATEGORIA	TOTALES	DATOS														
			CIVIL	9,749	3448	165	481	1159	388	175	519	549	994	677	553	313	118	210
			FAES	42,785	13273	3192	2273	4997	710	1944	3858	1124	4367	3250	2404	758	221	414
			FMLN	19,188	6723	317	744	1630	1028	299	635	856	2580	1815	1594	246	137	584
		TOTALES		71,722	23,444	3,674	3,498	7,786	2,126	2,418	5,012	2,529	7,941	5,742	4,551	1,317	476	1,208
		CONSOLIDADO POR GENERO	TOTALES	DATOS														
			FEMENINO	8,790	2928	517	310	639	384	378	264	403	1256	663	444	221	139	244
			MASCULINO	62,932	20516	3157	3188	7147	1742	2040	4748	2126	6685	5079	4107	1096	337	964
		TOTALES		71,722	23,444	3,674	3,498	7,786	2,126	2,418	5,012	2,529	7,941	5,742	4,551	1,317	476	1,208

3.1 DEPARTAMENTO DE ATENCIÓN Y ORIENTACIÓN



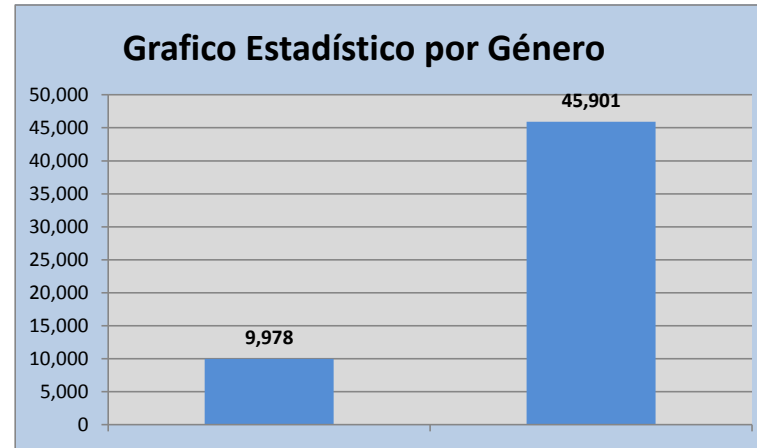
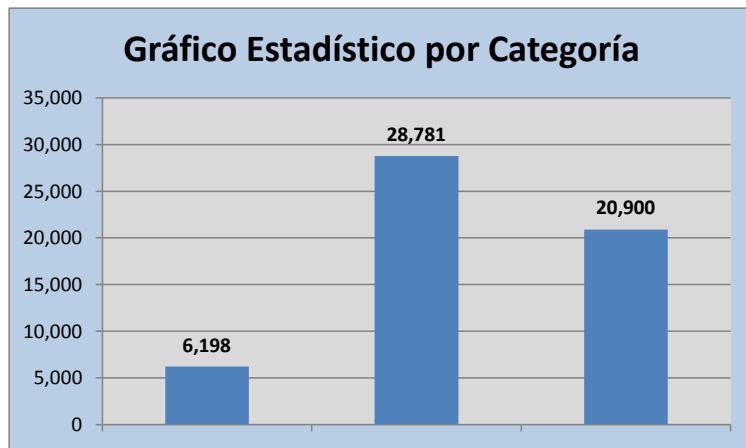
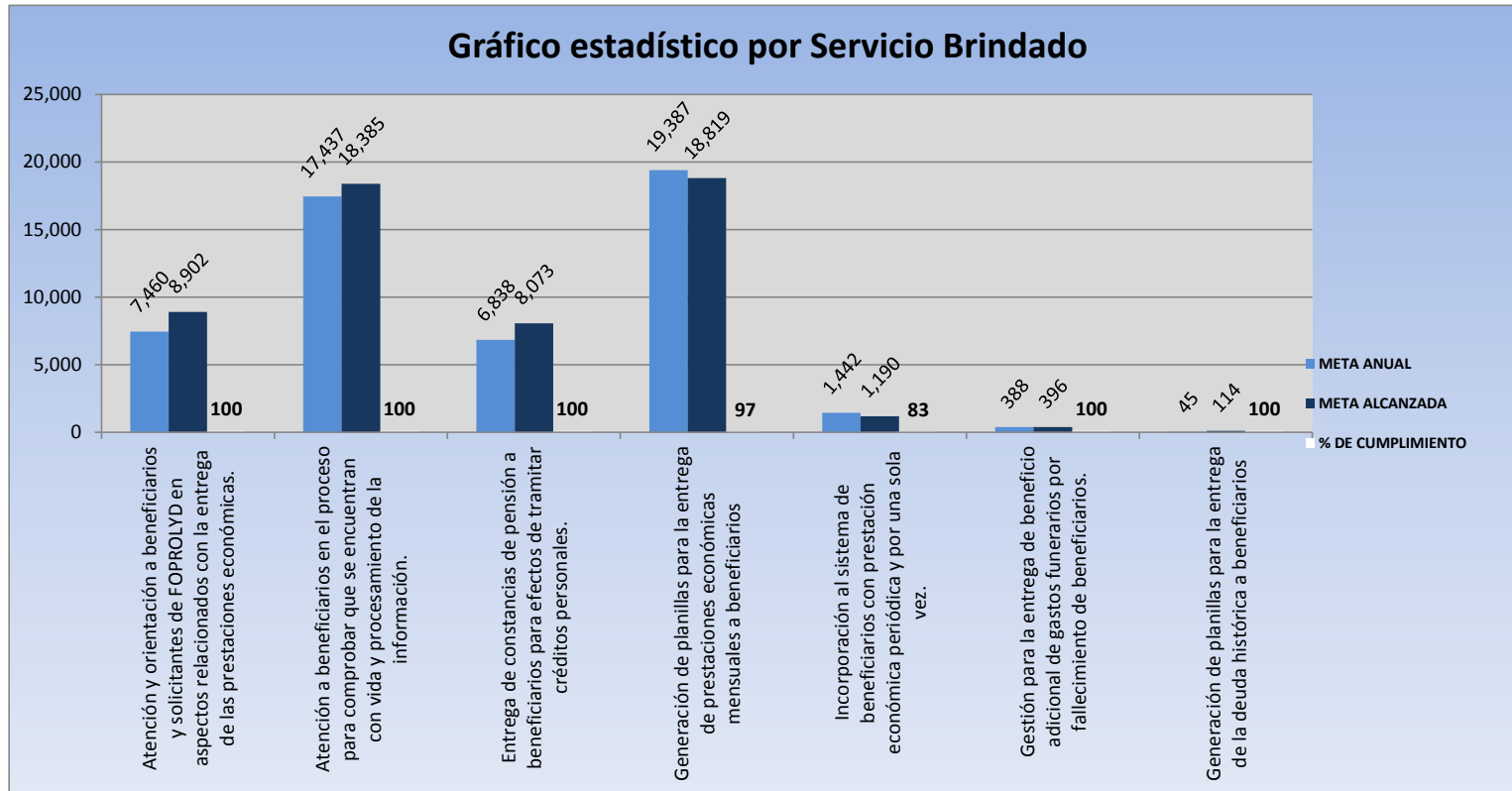
INFORME CONSOLIDADO ANUAL PLAN DE TRABAJO 2015 POR DEPARTAMENTO

ACTIVIDADES	META ANUAL	META ALCANZADA	% DE CUMPLIMIENTO	UNIDAD DE MEDIDA	EJECUCION													
					San Salvador	Sonsonate	Santa Ana	La Libertad	Chalatenango	Ahuachapán	La paz	Cabañas	Cuscatlán	San Vicente	Usulután	San Miguel	La Unión	Morazán
Atención y orientación a beneficiarios y solicitantes de FOPROLYD en aspectos relacionados con la entrega de las prestaciones económicas.	7,460	8,902	100	Beneficiarios	2,465	485	414	1,021	291	346	666	440	1,125	784	571	127	32	135
Atención a beneficiarios en el proceso para comprobar que se encuentran con vida y procesamiento de la información.	17,437	18,385	100	Beneficiarios con constancias de vida	3,250	639	644	1,505	2,133	465	1,072	857	1,749	1,475	1,726	1,172	241	1,457
Entrega de constancias de pensión a beneficiarios para efectos de tramitar créditos personales.	6,838	8,073	100	Beneficiarios	2,459	446	365	1,025	182	335	691	248	882	770	455	71	29	115
Generación de planillas para la entrega de prestaciones económicas mensuales a beneficiarios	19,387	18,819	97	Beneficiarios	3307	653	657	1545	2220	480	1090	864	1811	1494	1759	1201	247	1491
Incorporación al sistema de beneficiarios con prestación económica periódica y por una sola vez.	1,442	1,190	83	Beneficiarios	215	46	52	94	180	36	55	51	134	71	87	75	10	84
Gestión para la entrega de beneficio adicional de gastos funerarios por fallecimiento de beneficiarios.	388	396	100	Beneficiarios fallecidos	51	14	15	22	68	7	26	25	40	37	38	18	6	29
Generación de planillas para la entrega de la deuda histórica a beneficiarios	45	114	100	Beneficiarios	31	1	0	5	20	3	3	5	6	5	9	6	2	18
TOTALES		55879	97		11,778	2,284	2,147	5,217	5,094	1,672	3,603	2,490	5,747	4,636	4,645	2,670	567	3,329

INFORME CONSOLIDADO ANUAL PLAN DE TRABAJO 2015 POR DEPARTAMENTO

ACTIVIDADES	META ANUAL	META ALCANZADA	% DE CUMPLIMIENTO	UNIDAD DE MEDIDA	EJECUCION													
					San Salvador	Sonsonate	Santa Ana	La Libertad	Chalatenango	Ahuachapán	La paz	Cabañas	Cuscatlán	San Vicente	Usulután	San Miguel	La Unión	Morazán
CONSOLIDADO POR CATEGORIA				TOTALES	DATOS													
CIVIL	6,198				1,347	82	155	441	693	38	350	473	636	516	560	434	50	423
FAES	28,781				6,323	1,989	1,405	3,389	1,073	1,514	2,547	1,003	2,614	2,114	2,051	1,616	402	741
FMLN	20,900				4,108	213	587	1,387	3,328	120	706	1,014	2,497	2,006	2,034	620	115	2,165
TOTALES	55,879				11,778	2,284	2,147	5,217	5,094	1,672	3,603	2,490	5,747	4,636	4,645	2,670	567	3,329
CONSOLIDADO POR GENERO				TOTALES	DATOS													
FEMENINO	9,978				1,808	148	314	668	1,514	72	507	542	1,207	902	954	415	55	872
MASCULINO	45,901				9,970	2,136	1,833	4,549	3,580	1,600	3,096	1,948	4,540	3,734	3,691	2,255	512	2,457
TOTALES	55,879				11,778	2,284	2,147	5,217	5,094	1,672	3,603	2,490	5,747	4,636	4,645	2,670	567	3,329

3.2 DEPARTAMENTO DE PENSIONES Y BENEFICIOS ECONOMICOS



INFORME CONSOLIDADO ANUAL PLAN DE TRABAJO 2015 POR DEPARTAMENTO																		
ACTIVIDADES	META ANUAL	META ALCANZADA	% DE CUMPLIMIENTO	UNIDAD DE MEDIDA	EJECUCION													
					AHUACHAPAN	CABAÑAS	CHALATENANGO	CUSCATLAN	LA LIBERTAD	LA PAZ	LA UNION	MORAZAN	SAN MIGUEL	SAN SALVADOR	SAN VICENTE	SANTA ANA	SONSONATE	USulután
Referencias a Especialistas para evaluaciones y dictamen	5,400	6,957	100	Número de Referencias emitidas a beneficiarios/solicitantes	187	443	969	560	727	550	271	371	669	1661	477	263	282	491
Referencias emitidas a Centros Médicos Hospitalarios	1,775	2,454	100	Número de Referencias emitidas a beneficiarios	13	63	440	126	304	52	43	148	326	415	81	50	27	164
Atención a Beneficiarios en la entrega de Especies	2,615	5,171	100	Número de beneficiarios atendidos por entrega de especies	137	173	705	380	439	299	101	193	399	1177	283	178	221	440
Atencion a beneficiario con discapacidad total para pago de viáticos	2,165	2,416	100	Número de beneficiarios atendidos para pago de viáticos	50	48	184	218	242	99	22	53	193	574	144	82	115	136
Visitas de Campo para beneficiarios con discapacidad total	750	781	100	Número de beneficiarios atendidos en visitas medico domiciliarias	61	56	84	79	48	30	26	40	66	84	40	42	41	88
Atención en salud mental	1,210	4,340	100	Número de beneficiarios atendidos en salud mental	369	438	465	316	179	153	148	693	314	765	279	73	284	218
Atenciones en fisioterapia	1,380	1,568	100	Número de beneficiarios atendidos en fisioterapia	17	80	26	65	106	3	4	9	88	76	49	22	76	129
TOTALES		23,687	100		834	1,301	2,873	1,744	2,045	1,186	615	1,507	2,055	4,752	1,353	710	1,046	1,666
CONSOLIDADO POR CATEGORIA				TOTALES	DATOS													
			CIVIL	3,789	43	196	487	190	388	183	81	177	665	817	148	151	26	237
			FAES	11,559	738	510	679	946	1260	795	473	281	957	2203	670	380	931	736
			FMLN	8,339	53	595	1707	608	397	208	61	1049	433	1732	535	179	89	693
TOTALES				23,687	834	1,301	2,873	1,744	2,045	1,186	615	1,507	2,055	4,752	1,353	710	1,046	1,666
CONSOLIDADO POR GENERO				TOTALES	DATOS													
			FEMENINO	3,688	19	289	742	377	352	183	40	367	244	618	187	91	11	168
			MASCULINO	19,999	815	1,012	2,131	1,367	1,693	1,003	575	1,140	1,811	4,134	1,166	619	1,035	1,498

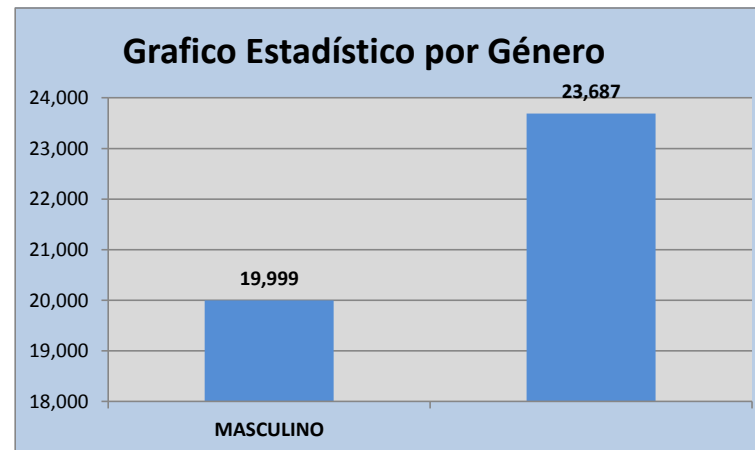
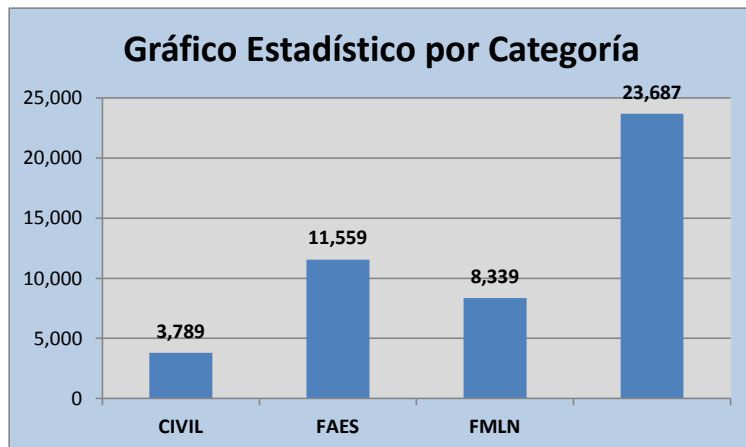
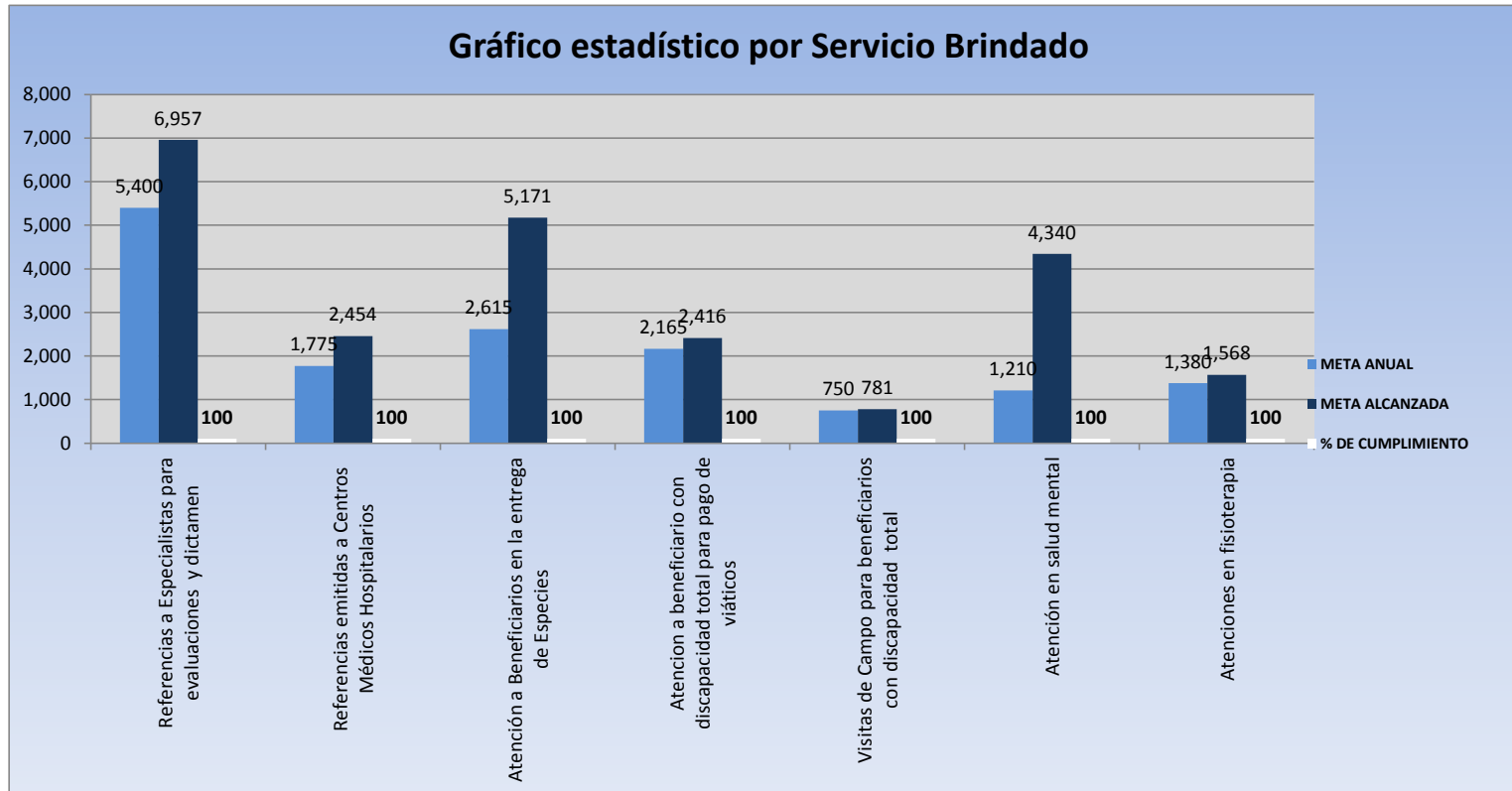
CUADRO ESTADISTICO POR SERVICIO, CATEGORIA Y GENERO

No. 3.3 DEPARTAMENTO DE SEGUIMIENTO Y CONTROL EN SALUD

INFORME CONSOLIDADO ANUAL PLAN DE TRABAJO 2015 POR DEPARTAMENTO

ACTIVIDADES	META ANUAL	META ALCANZADA	% DE CUMPLIMIENTO	UNIDAD DE MEDIDA	EJECUCION													
					ARUACHAPAN	CABAÑAS	CHALATENANGO	CUSCATLAN	LA LIBERTAD	LA PAZ	LA UNION	MORAZAN	SAN MIGUEL	SAN SALVADOR	SAN VICENTE	SANTA ANA	SONSONATE	USULUTAN
TOTALES				23,687	834	1,301	2,873	1,744	2,045	1,186	615	1,507	2,055	4,752	1,353	710	1,046	1,666

3.3 DEPARTAMENTO DE SEGUIMIENTO Y CONTROL EN SALUD

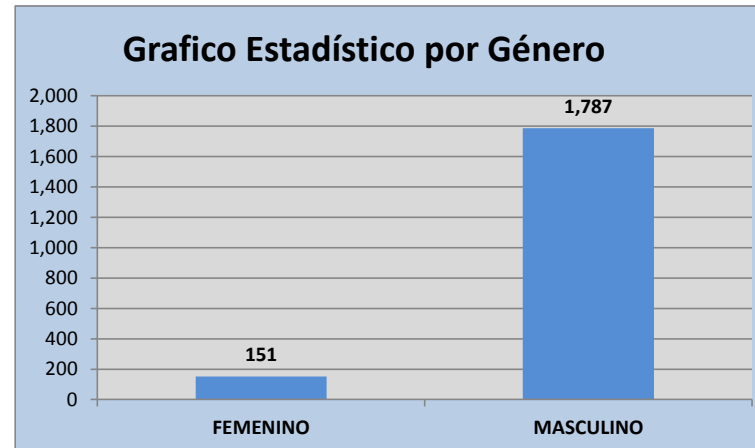
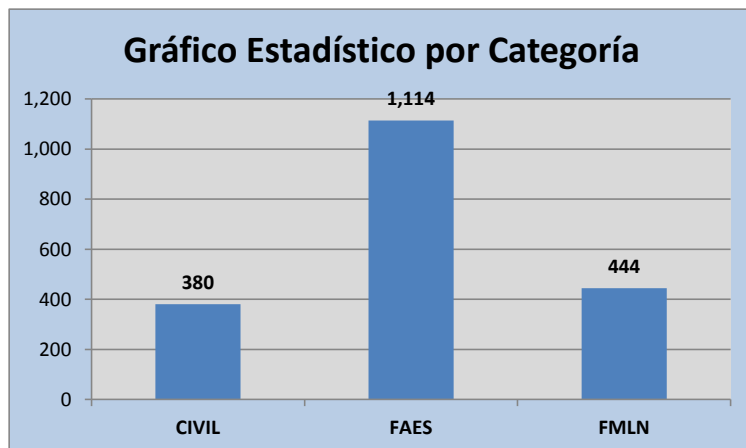
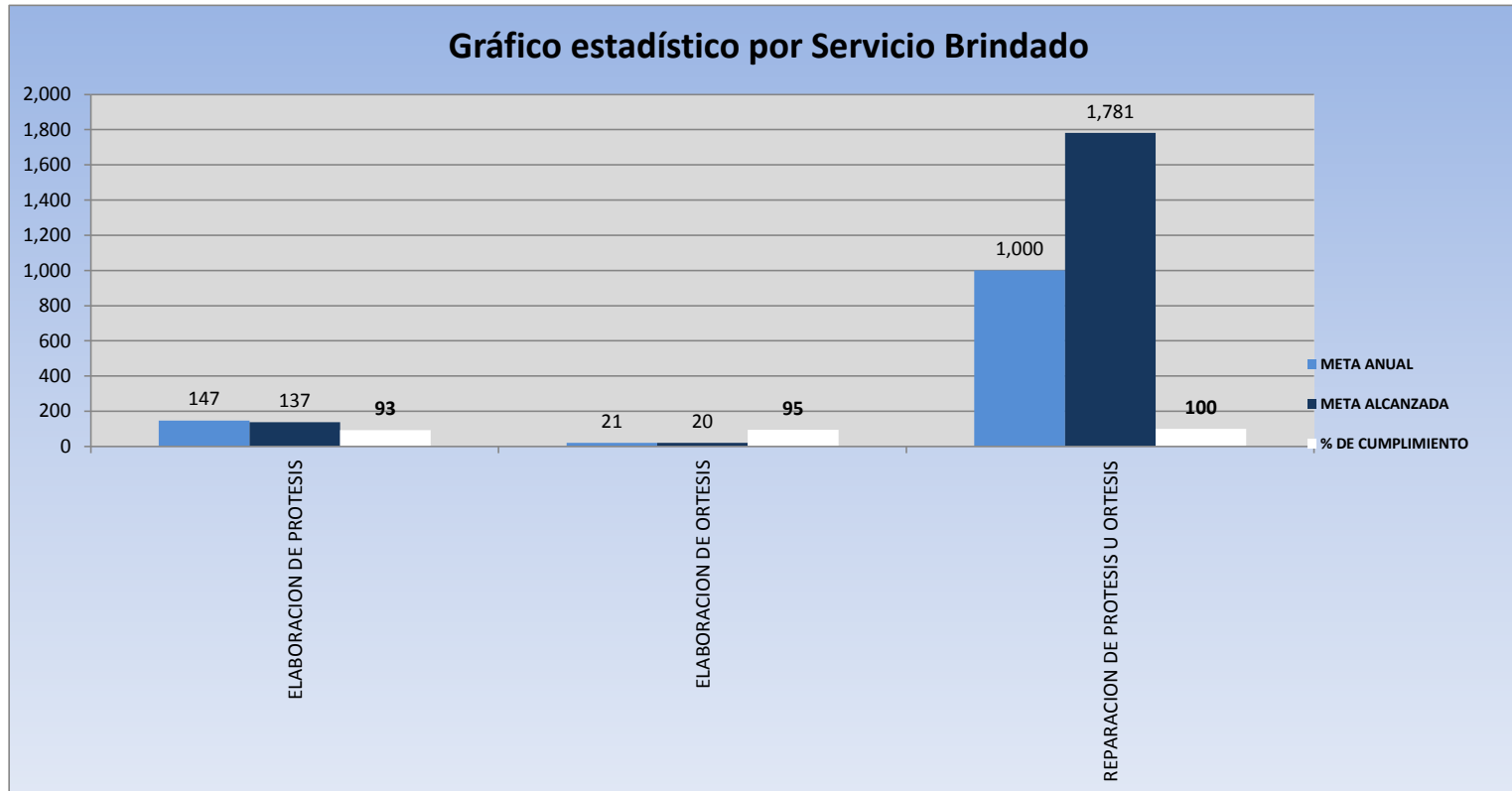


CUADRO ESTADISTICO POR SERVICIO, CATEGORIA Y GENERO

No. 3.4 LABORATORIO DE PROTESIS

INFORME CONSOLIDADO ANUAL PLAN DE TRABAJO 2015 POR DEPARTAMENTO																		
ACTIVIDADES	META ANUAL	META ALCANZADA	% DE CUMPLIMIENTO	UNIDAD DE MEDIDA	EJECUCION													
					AHUACHAPAN	CABAÑAS	CHALATENANGO	CUSCATLAN	LA LIBERTAD	LA PAZ	LA UNION	MORAZAN	SAN MIGUEL	SAN SALVADOR	SAN VICENTE	SANTA ANA	SONSONATE	USulutAN
ELABORACION DE PROTESIS	147	137	93	Número de Prótesis Elaboradas y Entregadas a beneficiarios	4	4	11	15	15	12	0	4	6	24	13	6	6	17
ELABORACION DE ORTESIS	21	20	95	Número de Órtesis Elaboradas y Entregadas a beneficiarios	0	1	2	2	2	1	0	3	0	6	0	0	1	2
REPARACION DE PROTESIS U ORTESIS	1,000	1,781	100	Número de Reparaciones realizadas en Ayudas Orto protésicas de Beneficiarios	48	75	68	149	187	170	1	31	70	470	138	59	109	206
TOTALES		1938	96		52	80	81	166	204	183	1	38	76	500	151	65	116	225
CONSOLIDADO POR CATEGORIA				TOTALES	DATOS													
	CIVIL	380			1	19	14	28	50	34	0	4	39	100	14	27	2	48
	FAES	1,114			47	21	31	95	125	130	1	6	21	290	94	37	108	108
	FMLN	444			4	40	36	42	29	19	0	28	17	110	43	1	6	69
	TOTALES	1,938			52	80	81	165	204	183	1	38	77	500	151	65	116	225
CONSOLIDADO POR GENERO				TOTALES	DATOS													
	FEMENINO	151			0	32	5	7	13	4	0	3	18	44	7	5	0	13
	MASCULINO	1,787			52	48	76	158	191	179	1	35	59	456	144	60	116	212
	TOTALES	1,938			52	80	81	165	204	183	1	38	77	500	151	65	116	225

3.4 LABORATORIO DE PROTESIS



CUADRO ESTADISTICO POR SERVICIO, CATEGORIA Y GENERO

**No. 4. UNIDAD DE REINSERCIÓN SOCIAL Y PRODUCTIVA
CONSOLIDADO AÑO 2015**

INFORME CONSOLIDADO ANUAL PLAN DE TRABAJO 2015 (2da Modificación) POR DEPARTAMENTO																		
ACTIVIDADES	META ANUAL	META ALCANZADA	% DE CUMPLIMIENTO	UNIDAD DE MEDIDA	EJECUCION													
					San Salvador	Sonsonate	Santa Ana	La Libertad	Chalatenango	Ahuachapán	La paz	Cabañas	Cuscatlán	San Vicente	Usulután	San Miguel	La Unión	Morazán
Atenciones a solicitudes de Beneficiarios que envíen carta a Junta Directiva, Gerencia General, Unidad de Acceso a la Información.	192	992	100	Número de solicitudes atendidas mensualmente	161	46	27	62	60	18	118	22	78	166	156	20	12	46
Actividades de información sobre el Programa de Reinserción y de la situación de beneficiarios en el mismo	1835	8,263	100	Número de atenciones brindadas	2,094	233	165	850	430	163	572	239	808	936	708	328	149	588
Evaluaciones técnicas para Apoyos Productivos	2217	2,371	100	Número de evaluaciones técnicas realizadas	461	103	89	144	237	89	136	38	215	235	336	89	12	187
Elaboración de informes multidisciplinarios para apoyos productivos.	762	1,032	100	Número de informes multidisciplinarios completos	185	46	41	71	90	43	76	14	79	120	134	46	9	78
Notificación y Orientación del proceso productivo.	716	1,066	100	Número de beneficiarios notificados y orientados en su proceso productivo	215	60	34	71	117	56	42	24	78	86	120	34	10	119
Recepción y revisión de documentos	675	1,461	100	Número de beneficiarios con documentos entregados	244	69	39	93	172	71	69	25	103	112	196	75	16	177
Capacitación a beneficiarios en relación a la actividad productiva	292	855	100	Número de beneficiarios capacitados	179	51	11	52	194	25	74	13	8	86	90	32	0	40

CUADRO ESTADISTICO POR SERVICIO, CATEGORIA Y GENERO

**No. 4. UNIDAD DE REINSERCIÓN SOCIAL Y PRODUCTIVA
CONSOLIDADO AÑO 2015**

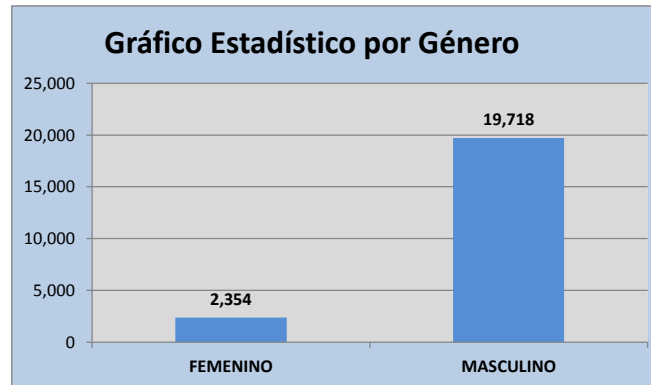
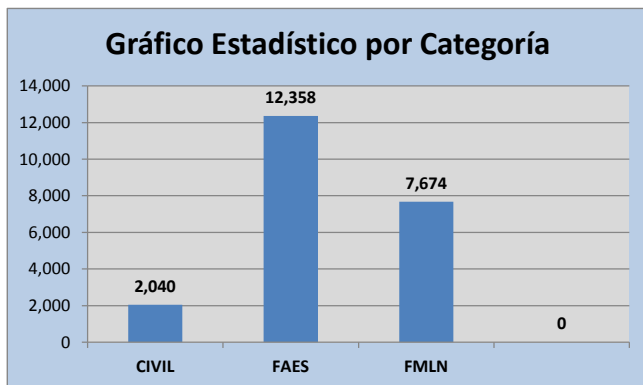
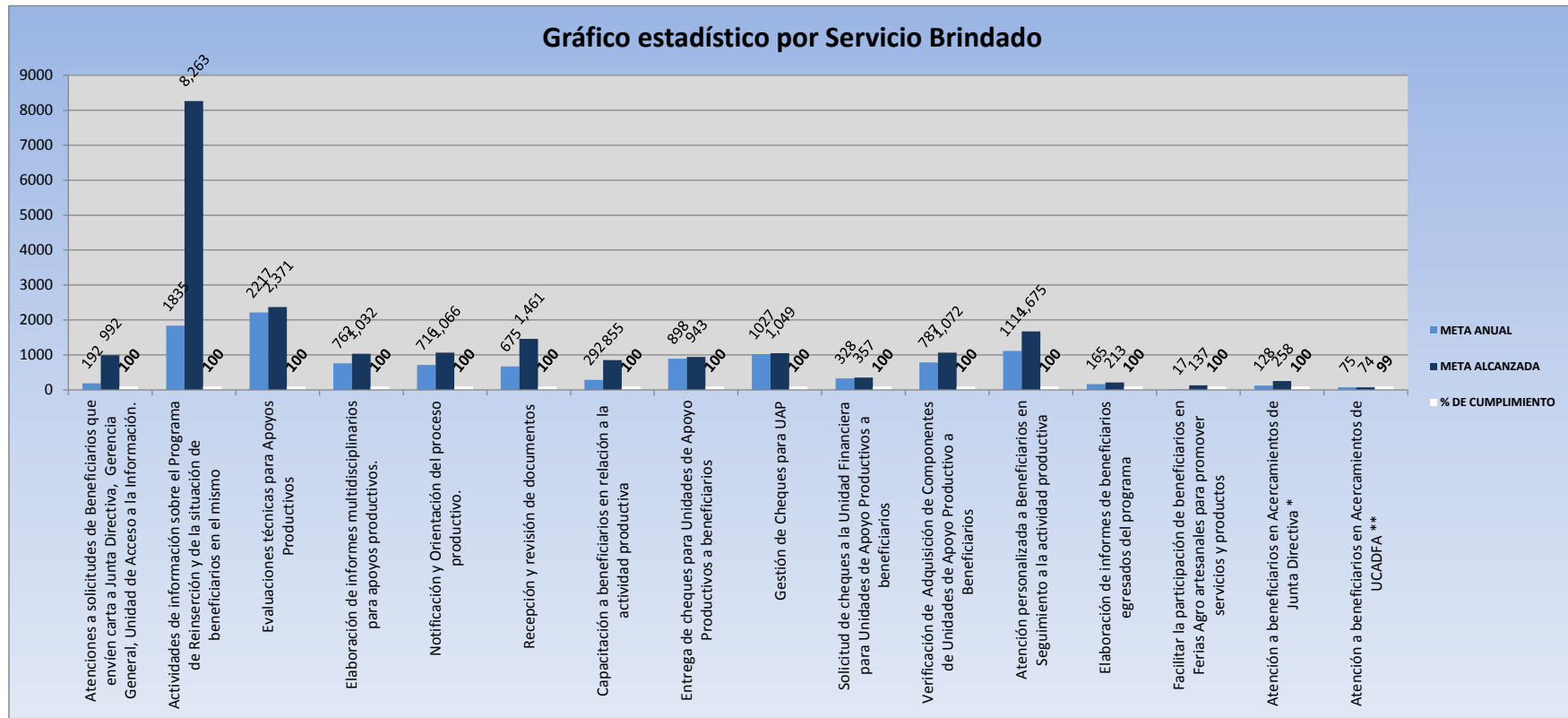
INFORME CONSOLIDADO ANUAL PLAN DE TRABAJO 2015 (2da Modificación) POR DEPARTAMENTO																		
ACTIVIDADES	META ANUAL	META ALCANZADA	% DE CUMPLIMIENTO	UNIDAD DE MEDIDA	EJECUCION													
					San Salvador	Sonsonate	Santa Ana	La Libertad	Chalatenango	Ahuachapán	La paz	Cabañas	Cuscatlán	San Vicente	Usulután	San Miguel	La Unión	Morazán
Entrega de cheques para Unidades de Apoyo Productivos a beneficiarios	898	943	100	Número de cheques entregados a Beneficiarios	163	47	25	61	111	41	45	20	68	92	130	44	8	88
Gestión de Cheques para UAP	1027	1,049	100	Número de beneficiarios con trámite de cheques	178	37	22	64	114	37	58	20	71	98	167	70	11	102
Solicitud de cheques a la Unidad Financiera para Unidades de Apoyo Productivos a beneficiarios	328	357	100	Número de cheques de UAP solicitados a UFI	72	27	11	24	40	15	16	5	24	40	36	17	1	29
Verificación de Adquisición de Componentes de Unidades de Apoyo Productivo a Beneficiarios	787	1,072	100	Número de verificaciones	163	51	28	69	135	58	52	21	88	87	164	45	13	98
Atención personalizada a Beneficiarios en Seguimiento a la actividad productiva	1114	1,675	100	Número de seguimientos	264	92	33	87	140	114	148	51	113	133	263	92	21	124
Elaboración de informes de beneficiarios egresados del programa	165	213	100	Número de informes de beneficiarios egresados	40	5	2	20	13	3	12	48	19	14	12	12	3	10
Facilitar la participación de beneficiarios en Ferias Agro artesanales para promover servicios y productos	17	137	100	Número de beneficiarios participando en ferias	27	2	0	14	21	0	4	0	22	4	12	13	1	17
Atención a beneficiarios en Acercamientos de Junta Directiva *	128	258	100	Número de beneficiarios atendidos en acercamientos de Junta Directiva	0	11	2	16	0	20	14	16	70	25	36	0	0	48

CUADRO ESTADISTICO POR SERVICIO, CATEGORIA Y GENERO

**No. 4. UNIDAD DE REINSERCIÓN SOCIAL Y PRODUCTIVA
CONSOLIDADO AÑO 2015**

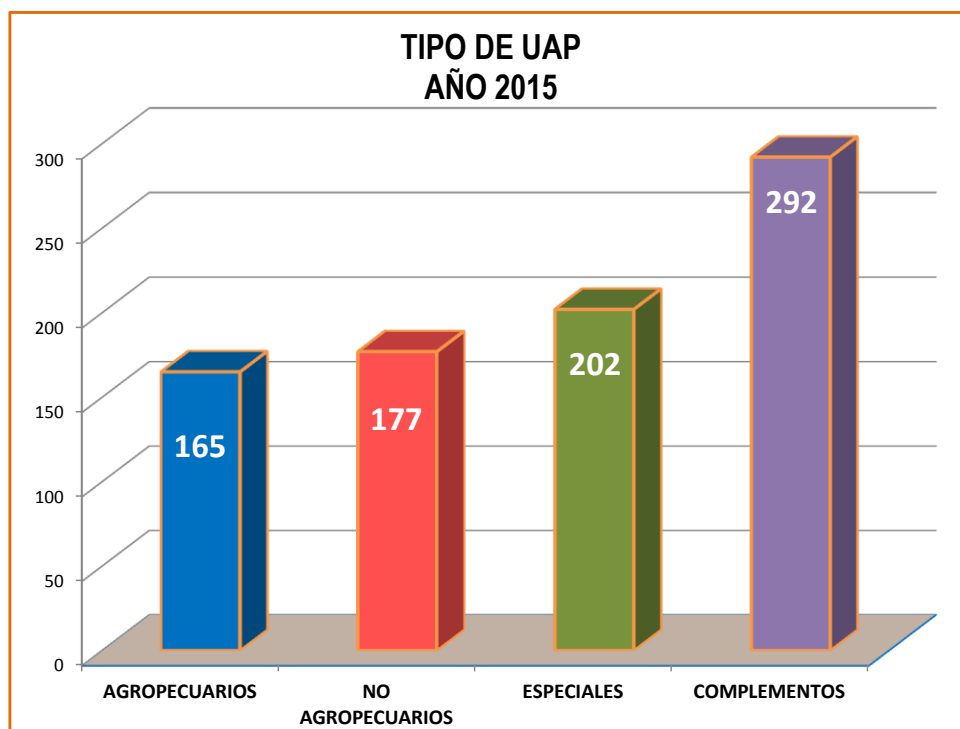
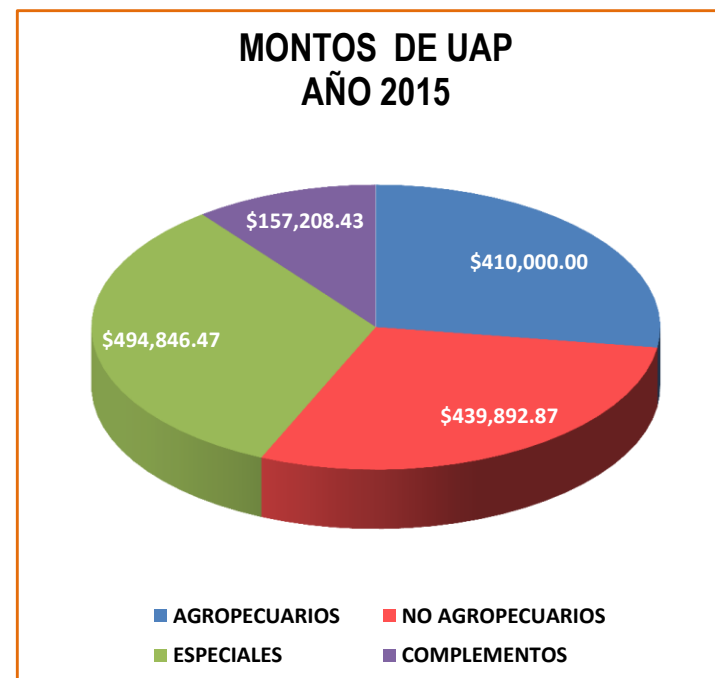
INFORME CONSOLIDADO ANUAL PLAN DE TRABAJO 2015 (2da Modificación) POR DEPARTAMENTO																		
ACTIVIDADES	META ANUAL	META ALCANZADA	% DE CUMPLIMIENTO	UNIDAD DE MEDIDA	EJECUCION													
					San Salvador	Sonsonate	Santa Ana	La Libertad	Chalatenango	Ahuachapán	La paz	Cabañas	Cuscatlán	San Vicente	Usulután	San Miguel	La Unión	Morazán
Atención a beneficiarios en Acercamientos de UCADFA **	75	74	99	Número de beneficiarios atendidos en acercamientos de UCADFA	11	0	0	10	6	0	0	5	5	14	5	2	5	11
Apoyo al Departamento de Pensiones en el proceso de llenado de hoja de vida a beneficiarios durante visita de campo en la planificación de URSYP	100	254	100	Número de beneficiarios con hoja vida actualizada	17	10	20	49	19	4	23	60	13	21	15	1	0	2
TOTALES		22,072	100		4,474	890	549	1,757	1,899	757	1,459	621	1,862	2,269	2,580	920	271	1,764
CONSOLIDADO POR CATEGORIA				TOTALES	DATOS													
	CIVIL	2,040			458	14	34	159	210	32	156	92	146	237	230	130	13	129
	FAES	12,358			2,632	771	342	1,214	559	648	1,053	333	984	1,097	1,277	640	218	590
	FMLN	7,674			1,384	105	173	384	1,130	77	250	196	732	935	1,073	150	40	1,045
	PARTICULAR	0			0	0	0	0	0	0	0	0	0	0	0	0	0	0
	TOTALES	22,072			4,474	890	549	1,757	1,899	757	1,459	621	1,862	2,269	2,580	920	271	1,764
CONSOLIDADO POR GENERO				TOTALES	DATOS													
	FEMENINO	2,354			446	4	30	110	402	49	67	97	328	312	228	78	14	189
	MASCULINO	19,718			4,028	886	519	1,647	1,497	708	1,392	524	1,534	1,957	2,352	842	257	1,575
	TOTALES	22,072			4,474	890	549	1,757	1,899	757	1,459	621	1,862	2,269	2,580	920	271	1,764

UNIDAD DE REINERSON SOCIAL Y PRODUCTIVA
INFORME CONSOLIDADO ANUAL 2015



CONSOLIDADO ENTREGA DE CHEQUES PARA UAP EN EL AÑO 2015 (URSYP)

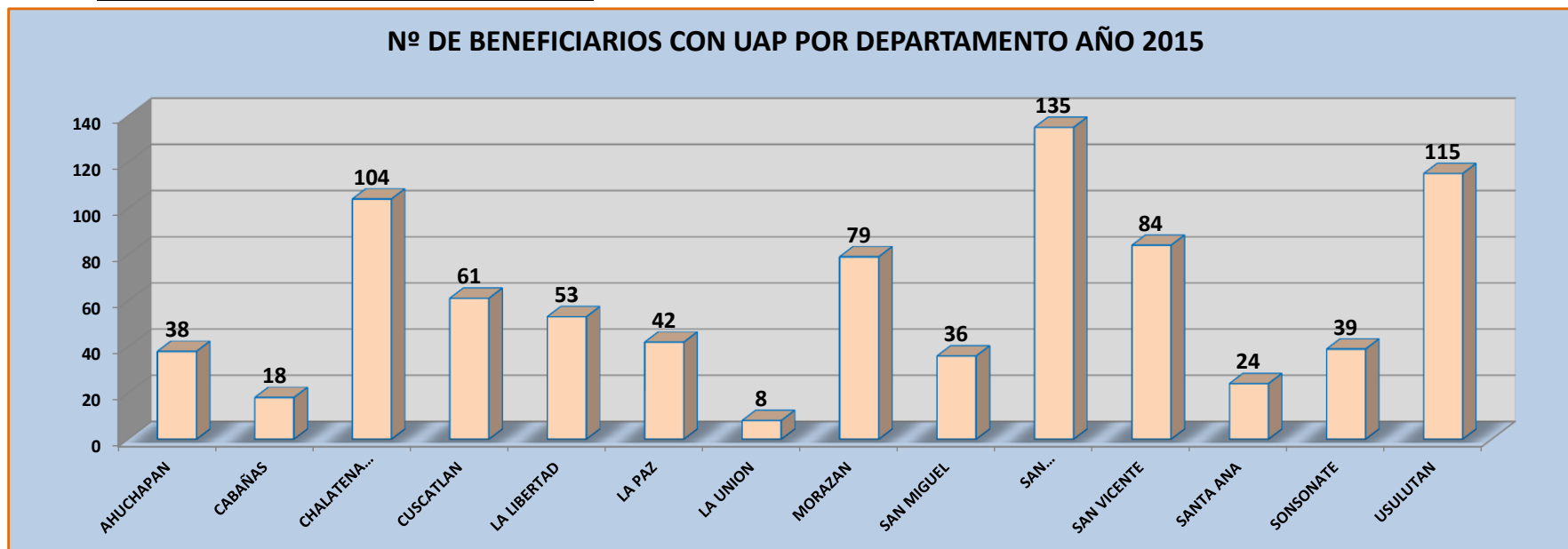
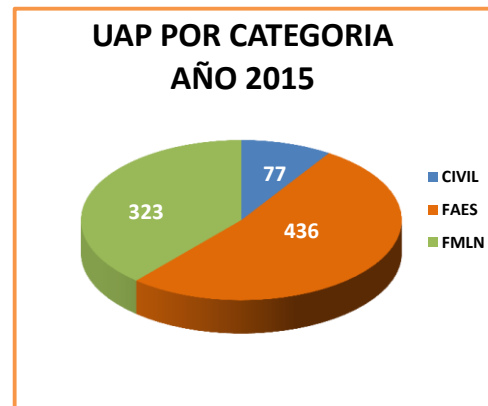
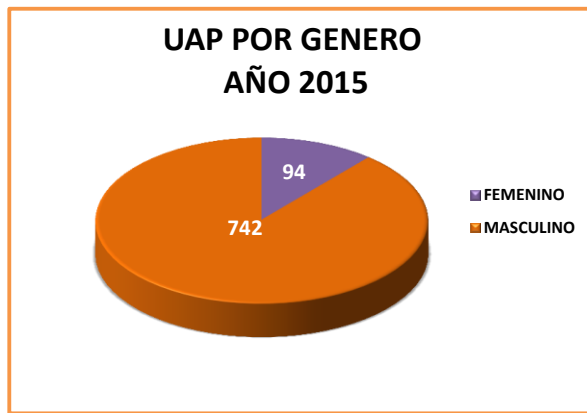
TIPO DE UAP	Nº DE BENEFICIARIOS	MONTO
AGROPECUARIOS	165	\$410,000.00
NO AGROPECUARIOS	177	\$439,892.87
ESPECIALES	202	\$494,846.47
COMPLEMENTOS	292	\$157,208.43
TOTAL	836	\$1501,947.77



DEPARTAMENTO	Nº DE BENEFICIARIOS
AHUCHAPAN	38
CABAÑAS	18
CHALATENANGO	104
CUSCATLAN	61
LA LIBERTAD	53
LA PAZ	42
LA UNION	8
MORAZAN	79
SAN MIGUEL	36
SAN SALVADOR	135
SAN VICENTE	84
SANTA ANA	24
SONSONATE	39
USULUTAN	115
TOTAL	836

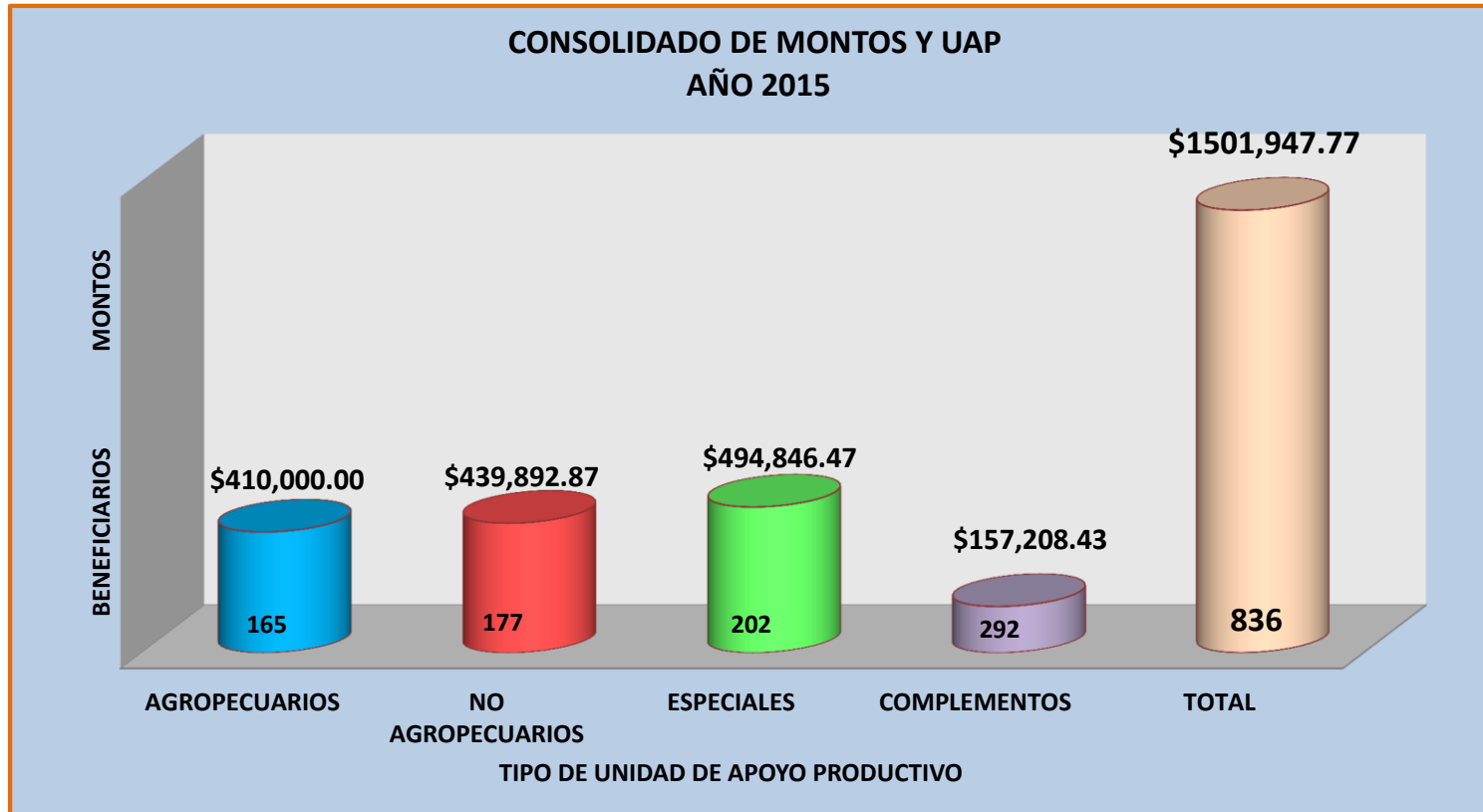
GENERO	Nº DE BENEFICIARIOS
FEMENINO	94
MASCULINO	742
TOTAL	836

CATEGORIA	Nº DE BENEFICIARIOS
CIVIL	77
FAES	436
FMLN	323
TOTAL	836



CONSOLIDADO ENTREGA DE CHEQUES AÑO 2015 (URSYP)

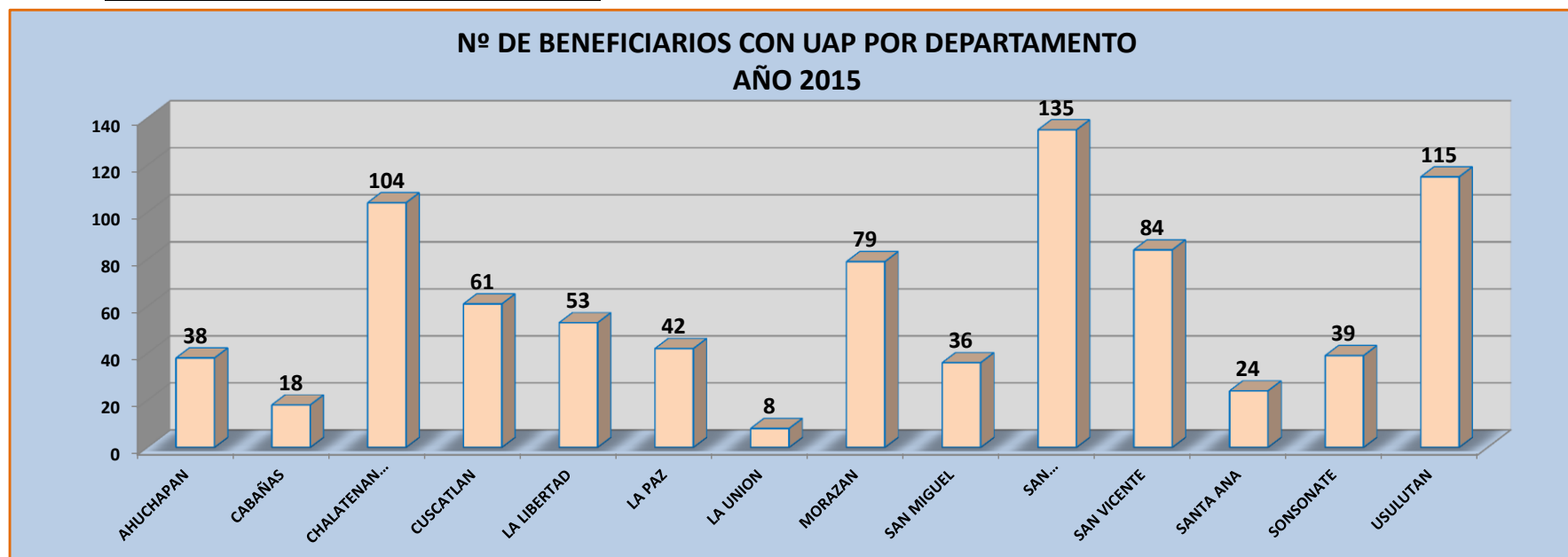
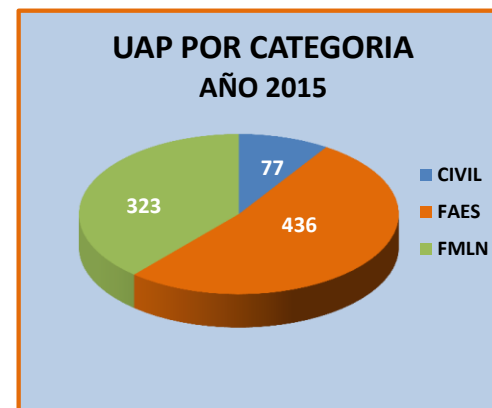
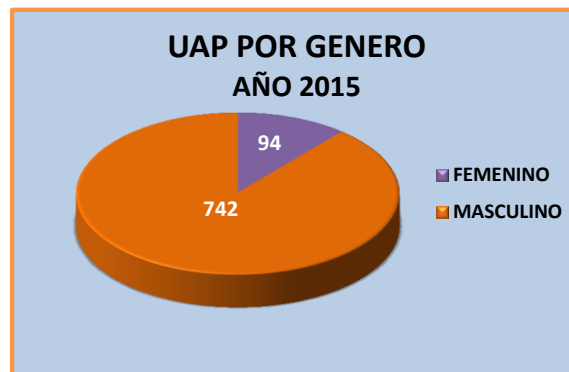
TIPO DE UAP	Nº DE BENEFICIARIOS	MONTO
AGROPECUARIOS	165	\$410,000.00
NO AGROPECUARIOS	177	\$439,892.87
ESPECIALES	202	\$494,846.47
COMPLEMENTOS	292	\$157,208.43
TOTAL	836	\$1501,947.77



DEPARTAMENTO	Nº DE BENEFICIARIOS
AHUCHAPAN	38
CABAÑAS	18
CHALATENANGO	104
CUSCATLAN	61
LA LIBERTAD	53
LA PAZ	42
LA UNION	8
MORAZAN	79
SAN MIGUEL	36
SAN SALVADOR	135
SAN VICENTE	84
SANTA ANA	24
SONSONATE	39
USULUTAN	115
TOTAL	836

GENERO	Nº DE BENEFICIARIOS
FEMENINO	94
MASCULINO	742
TOTAL	836

CATEGORIA	Nº DE BENEFICIARIOS
CIVIL	77
FAES	436
FMLN	323
TOTAL	836



CUADRO ESTADISTICO POR SERVICIO, CATEGORIA Y GENERO

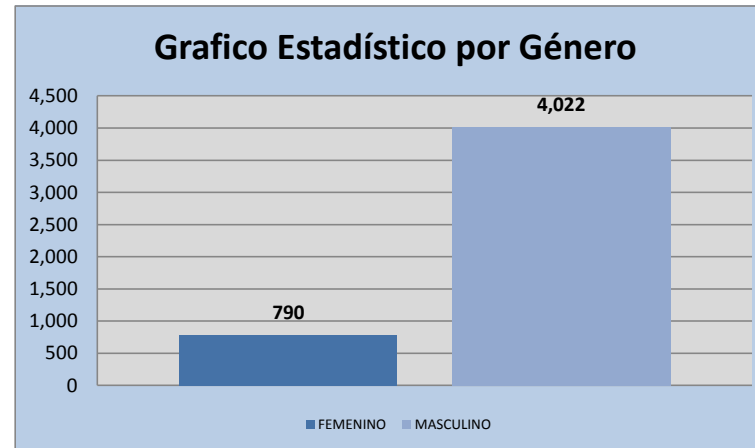
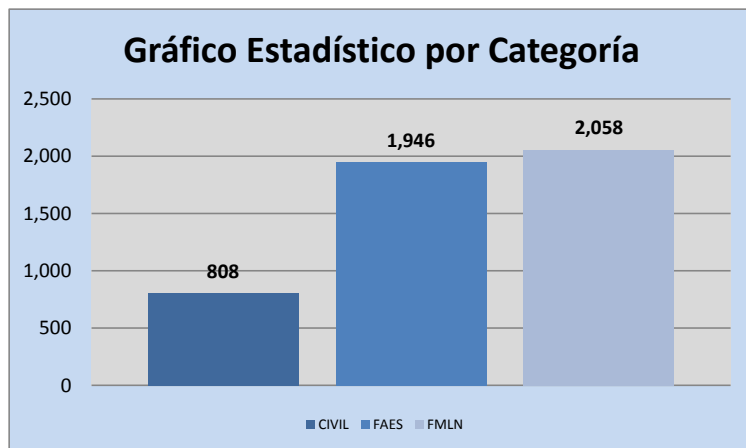
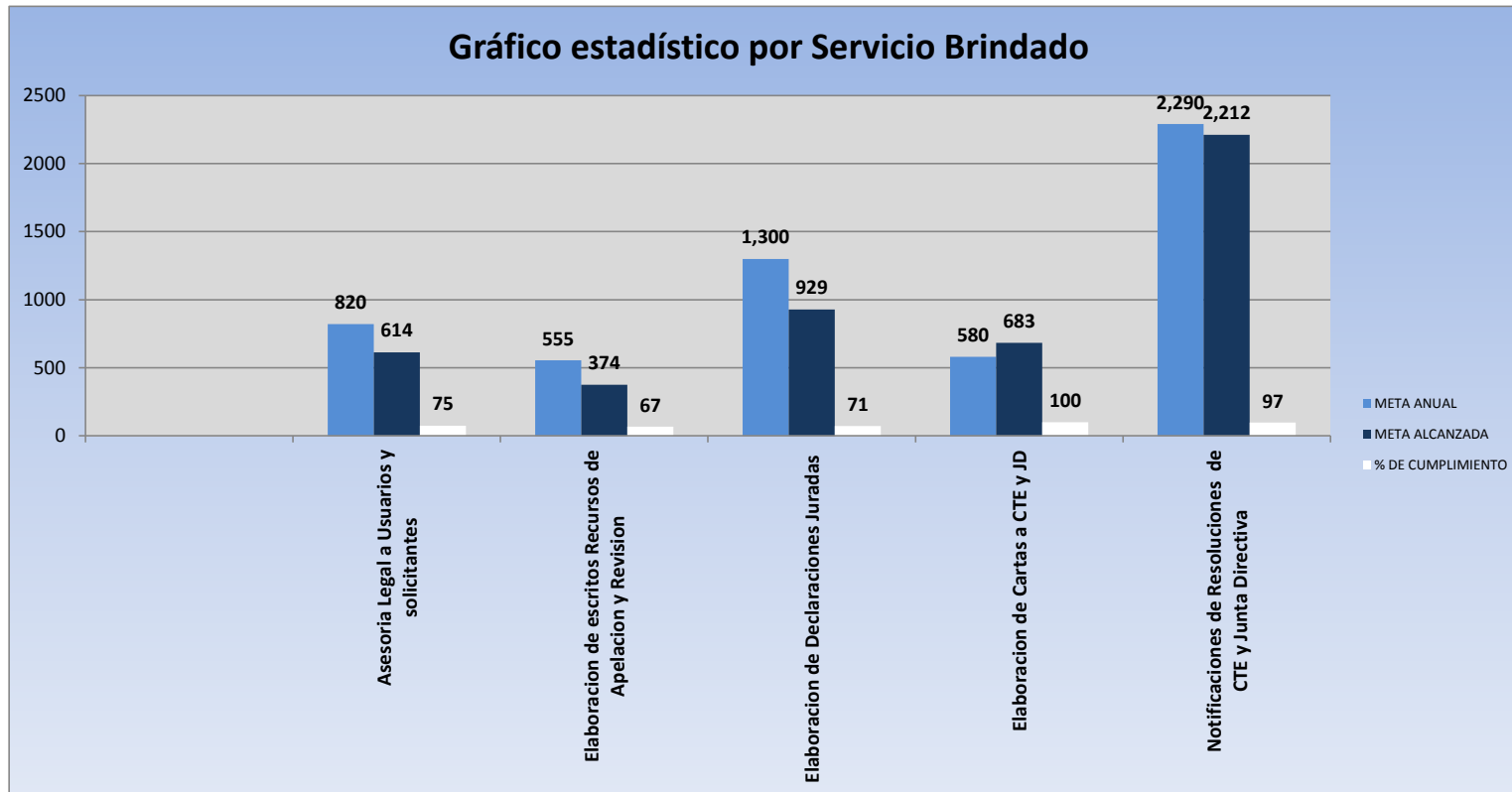
10 UNIDAD JURIDICA

INFORME CONSOLIDADO ANUAL PLAN DE TRABAJO 2015 POR DEPARTAMENTO																		
ACTIVIDADES	META ANUAL	META ALCANZADA	% DE CUMPLIMIENTO	UNIDAD DE MEDIDA	EJECUCION													
					San Salvador	Sonsonate	Santa Ana	La Libertad	Chalatenango	Ahuachapán	La paz	Cabañas	Cuscatlán	San Vicente	Usulután	San Miguel	La Unión	Morazán
Asesoría Legal a Usuarios y solicitantes	820	614	75	Beneficiarios y solicitantes atendidos	191	42	22	68	14	13	47	47	74	57	28	7	1	3
Elaboración de escritos Recursos de Apelación y Revisión	555	374	67	Escritos Recursos de Revisión y Apelación	102	14	14	44	10	14	30	20	58	34	23	2	0	9
Elaboración de Declaraciones Juradas	1,300	929	71	Declaraciones Juradas	258	35	60	79	19	13	42	71	149	91	80	11	3	18
Elaboración de Cartas a CTE y JD	580	683	100	Cartas a CTE y JD	182	37	27	70	14	21	52	41	105	60	53	4	2	15
Notificaciones de Resoluciones de CTE y Junta Directiva	2,290	2,212	97	Resoluciones o Acuerdos notificados	544	61	71	161	249	45	132	98	239	158	187	97	12	158
TOTALES		4812	82		1,277	189	194	422	306	106	303	277	625	400	371	121	18	203
CONSOLIDADO POR CATEGORIA				TOTALES	DATOS													
CIVIL				808	226	14	28	55	58	0	26	71	121	72	57	31	1	48
FAES				1,946	494	147	84	226	63	103	215	65	192	136	129	59	15	18
FMLN				2,058	557	28	82	141	185	9	62	141	310	188	185	31	2	137
TOTALES				4,812	1,277	189	194	422	306	112	303	277	623	396	371	121	18	203
CONSOLIDADO POR GENERO				TOTALES														
FEMENINO				790	198	4	30	57	88	1	14	59	138	82	55	19	0	45
MASCULINO				4,022	1,079	185	164	365	218	111	289	218	485	314	316	102	18	158
TOTALES				4,812	1,277	189	194	422	306	112	303	277	623	396	371	121	18	203

*Nota en los ítems UJ.1 y 1.2-E existe una diferencia debido a que algunas personas consultan por trámites a realizar no siendo beneficiarias ni solicitantes, o simplemente rinden Declaraciones Juradas como testigos.

*Nota: En el caso de las Asesorías Legales, Declaraciones Juras, Recursos, Cartas a CTE y Carta JD y Notificaciones a usuarios y solicitantes, si bien no se alcanzó la cantidad establecida como meta, se brindó las asesorías, se elaboró las Declaraciones Juradas, Recursos y Notificaciones al 100% de los usuarios que se presentaron.

10.UNIDAD JURIDICA

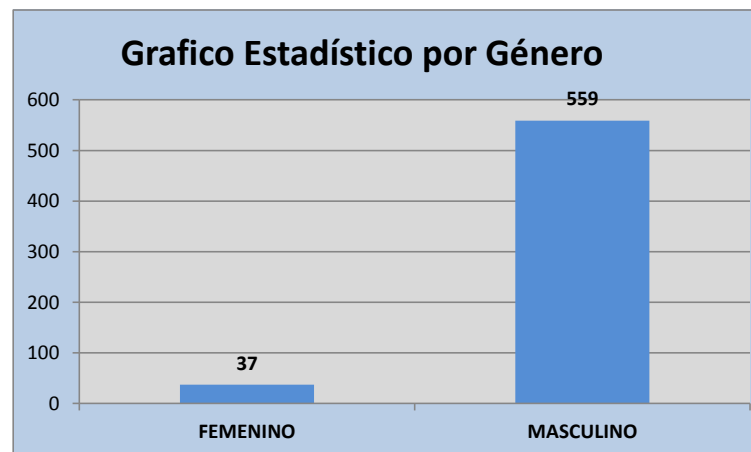
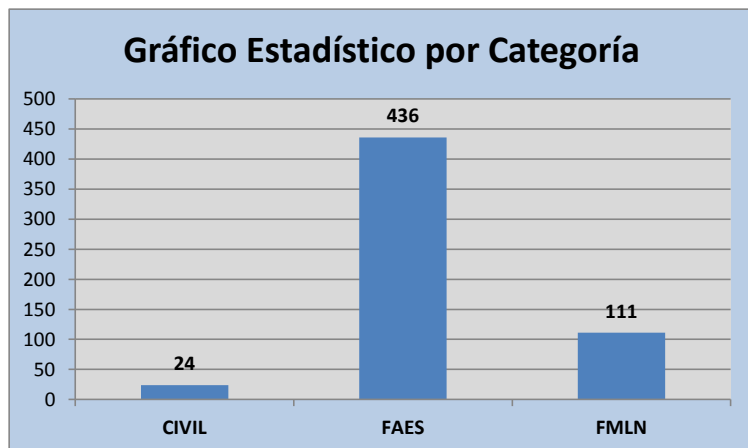
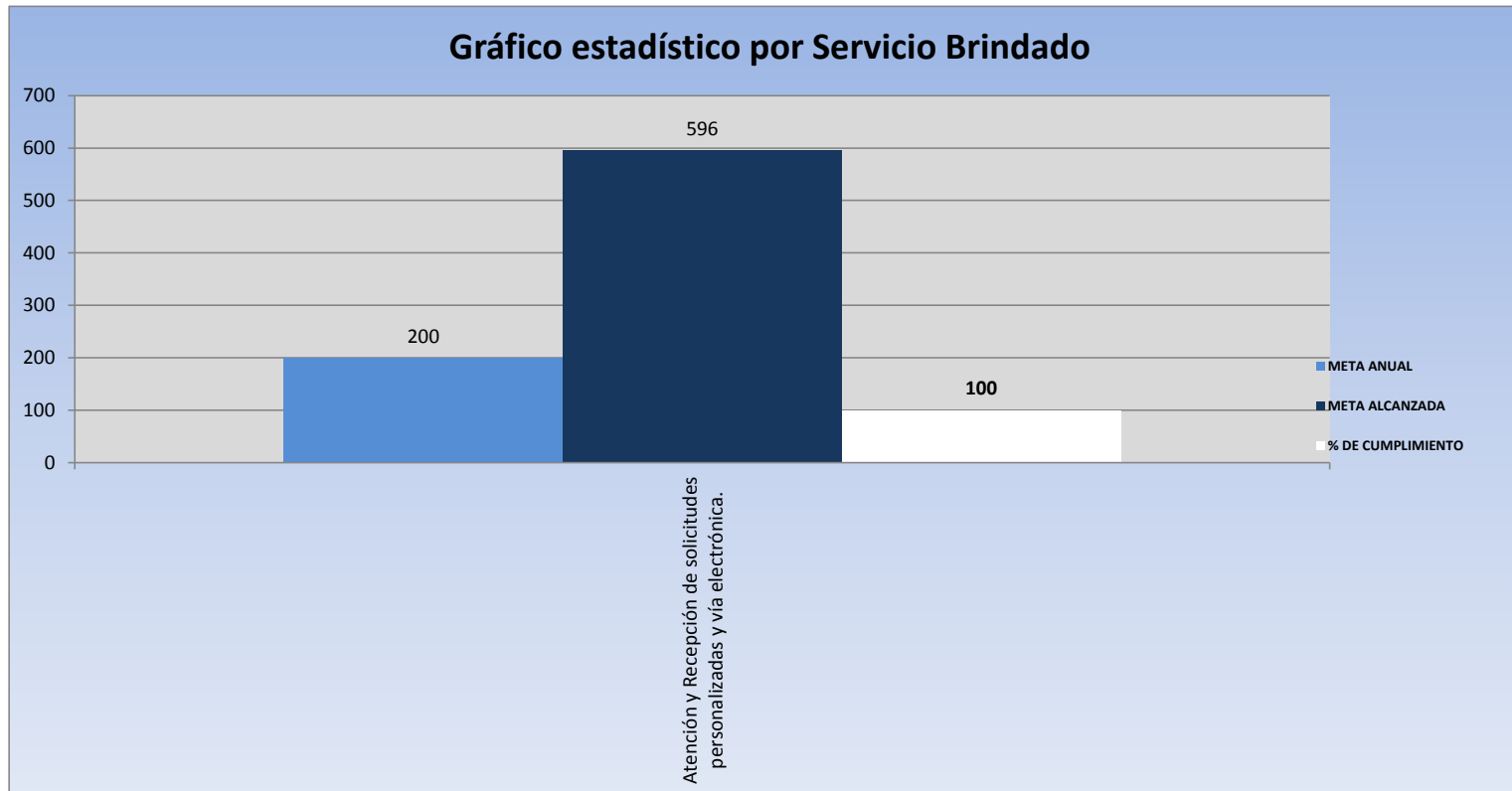


CUADRO ESTADISTICO POR SERVICIO, CATEGORIA Y GENERO

No. 11 UNIDAD DE ACCESO A LA INFORMACIÓN PÚBLICA

INFORME CONSOLIDADO ANUAL PLAN DE TRABAJO 2015 POR DEPARTAMENTO																		
ACTIVIDADES	META ANUAL	META ALCANZADA	% DE CUMPLIMIENTO	UNIDAD DE MEDIDA	EJECUCION													
					San Salvador	Sonsonate	Santa Ana	La Libertad	Chalatenango	Ahuachapán	La paz	Cabañas	Cuscatlán	San Vicente	Usulután	San Miguel	La Unión	Morazán
Atención y Recepción de solicitudes personalizadas y vía electrónica.	200	596	100		126	36	21	84	19	17	49	22	52	53	56	33	13	15
TOTALES		596	100		126	36	21	84	19	17	49	22	52	53	56	33	13	15
CONSOLIDADO POR CATEGORIA				TOTALES	DATOS													
			CIVIL	24	2	0	1	5	1	1	1	3	3	2	2	2	1	0
			FAES	436	99	29	11	55	7	16	43	17	41	45	30	30	8	5
			FMLN	111	19	4	9	12	11	0	3	2	8	6	23	1	4	9
			PARTICULAR	25	6	3	0	12	0	0	2	0	0	0	1	0	0	1
			TOTALES	596	126	36	21	84	19	17	49	22	52	53	56	33	13	15
CONSOLIDADO POR GENERO				TOTALES	DATOS													
			FEMENINO	37	5	1	1	14	4	1	0	2	2	0	5	1	0	1
			MASCULINO	559	121	35	20	70	15	16	49	20	50	53	51	32	13	14
			TOTALES	596	126	36	21	84	19	17	49	22	52	53	56	33	13	15

UNIDAD DE ACCESO A LA INFORMACIÓN PÚBLICA



FOPROLYD

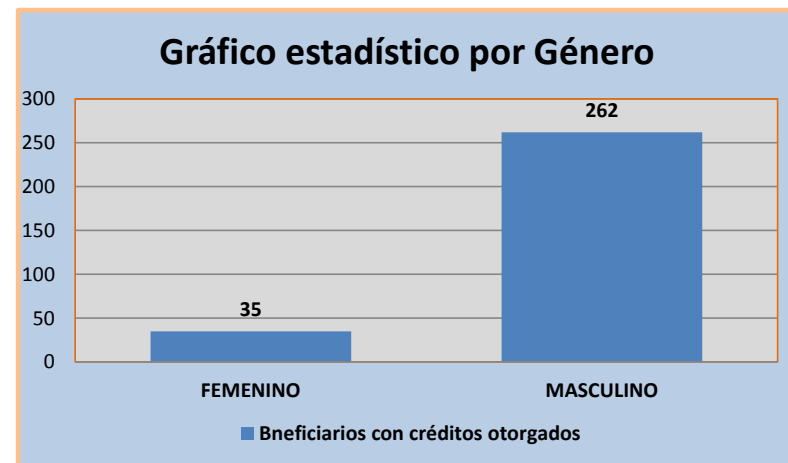
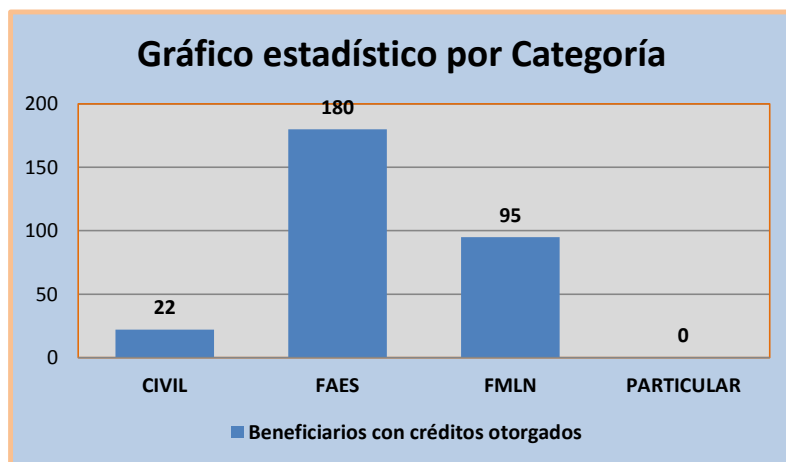
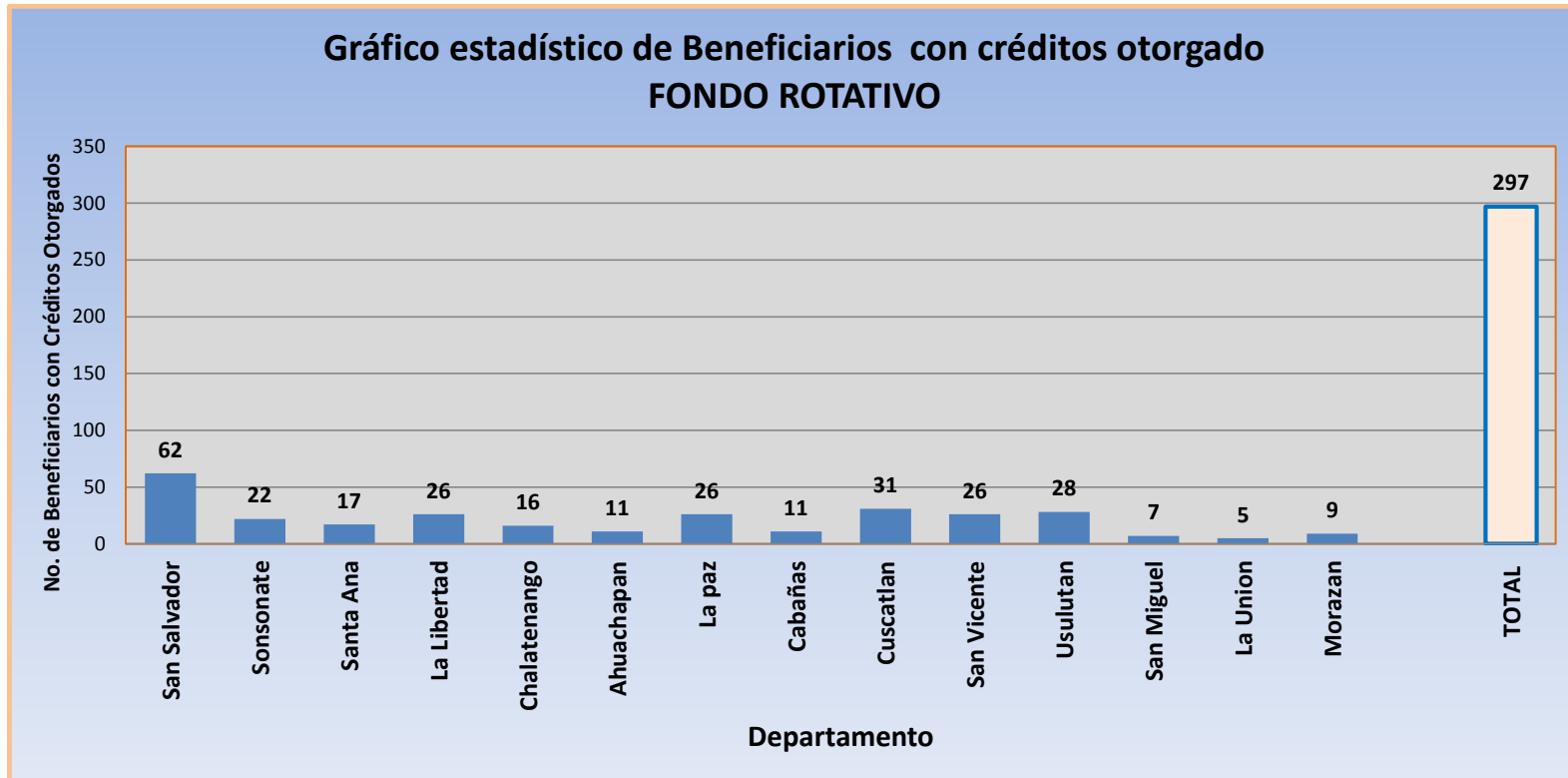
CUADRO ESTADISTICO POR SERVICIO, CATEGORIA Y GENERO

No. 15. DEPARTAMENTO DE CREDITOS



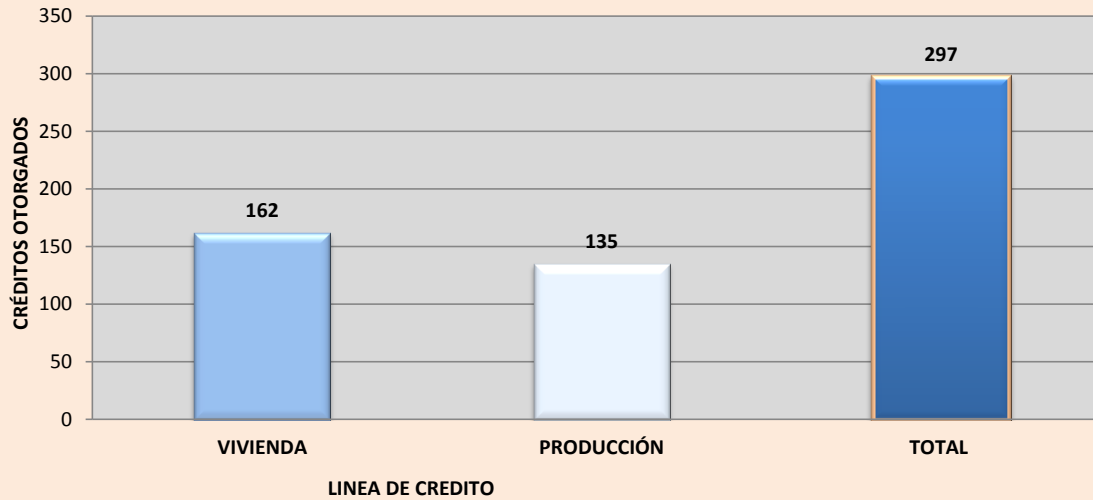
INFORME TRIMESTRAL PLAN DE TRABAJO 2015 POR DEPARTAMENTO																			
ACTIVIDADES	META ANUAL	META ALCANZADA	% DE CUMPLIMIENTO	UNIDAD DE MEDIDA	EJECUCION														
					San Salvador	Sonsonate	Santa Ana	La Libertad	Chalatenango	Ahuachapán	La paz	Cabañas	Chucufán	San Vicente	Usulután	San Miguel	La Unión	Morazan	
Desembolsos de créditos aprobados a beneficiarios.	210	297	100	Beneficiarios con créditos otorgados	62	22	17	26	16	11	26	11	31	26	28	7	5	9	
TOTALES		297	100		62	22	17	26	16	11	26	11	31	26	28	7	5	9	
CONSOLIDADO POR CATEGORIA				TOTALES	DATOS														
				CIVIL	22	6	0	0	0	1	0	2	1	5	1	5	1	0	0
				FAES	180	34	20	14	17	5	8	20	7	13	11	14	6	5	6
				FMLN	95	22	2	3	9	10	3	4	3	13	14	9	0	0	3
				PARTICULAR	0	0	0	0	0	0	0	0	0	0	0	0	0	0	0
				TOTALES	297	62	22	17	26	16	11	26	11	31	26	28	7	5	9
CONSOLIDADO POR GENERO				TOTALES	DATOS														
				FEMENINO	35	10	0	0	5	2	0	2	1	9	3	2	0	0	1
				MASCULINO	262	52	22	17	21	14	11	24	10	22	23	26	7	5	8
				TOTALES	297	62	22	17	26	16	11	26	11	31	26	28	7	5	9

15. DEPARTAMENTO DE CREDITOS




15. DEPARTAMENTO DE CREDITOS

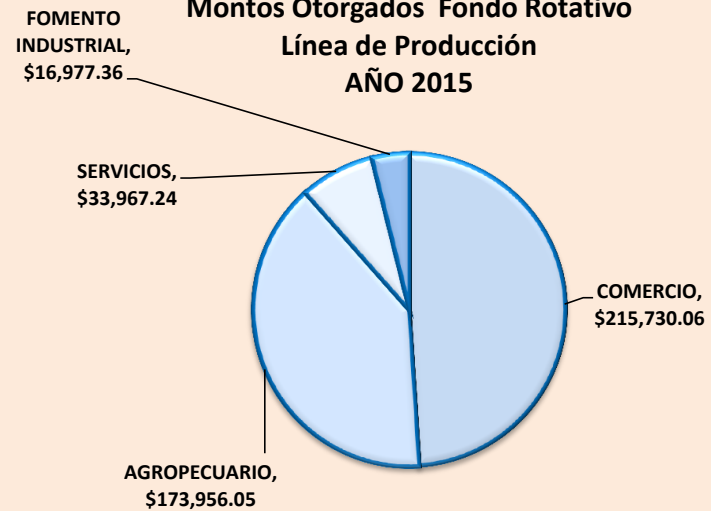
Gráfico Estadístico de Créditos Otorgados FONDO ROTATIVO AÑO 2015



Consolidado Montos de Créditos Otorgados Fondo Rotativo AÑO 2015



Montos Otorgados Fondo Rotativo Línea de Producción AÑO 2015



15. DEPARTAMENTO DE CREDITOS

