



GOBIERNO DE  
**EL SALVADOR**  
UNÁMONOS PARA CRECER

*Profundizando la dignificación de nuestras Beneficiarias y Beneficiarios*

# **INFORME CONSOLIDADO PLANES OPERATIVOS ANUALES 2016**

## **GRÁFICAS Y ESTADÍSTICAS**

### **PERÍODO ENERO DICIEMBRE 2016**

Según consta en ACTA No. 09.03.2017 ACUERDO No. 156.03.2017 de fecha 02 de marzo 2017.

# **Febrero 2017**



**ÍNDICE DE CONSOLIDADO ESTADÍSTICAS Y GRÁFICAS  
DE PLANES DE TRABAJO DE LAS UNIDADES DE GESTIÓN  
PERÍODO AÑO 2016**

	PÁGINA
2. Comisión Técnica Evaluadora	<a href="#"><u>3</u></a>
3. Unidad de Prestaciones y Rehabilitación	
3.1 Departamento de Atención y Orientación	<a href="#"><u>5</u></a>
3.2 Departamento de Pensiones y Beneficios Económicos	<a href="#"><u>7</u></a>
3.3 Departamento de Seguimiento y Control en Salud	<a href="#"><u>9</u></a>
3.4 Laboratorio de Prótesis	<a href="#"><u>12</u></a>
4. Unidad de Reinserción Social y Productiva	<a href="#"><u>14</u></a>
10. Unidad Jurídica	<a href="#"><u>21</u></a>
11. Unidad de Acceso a la Información Pública	<a href="#"><u>23</u></a>
13. Oficina Regional de Chalatenango	<a href="#"><u>25</u></a>
15. Departamento de Créditos	<a href="#"><u>27</u></a>
18. Comisión Especial de Apelaciones	<a href="#"><u>29</u></a>

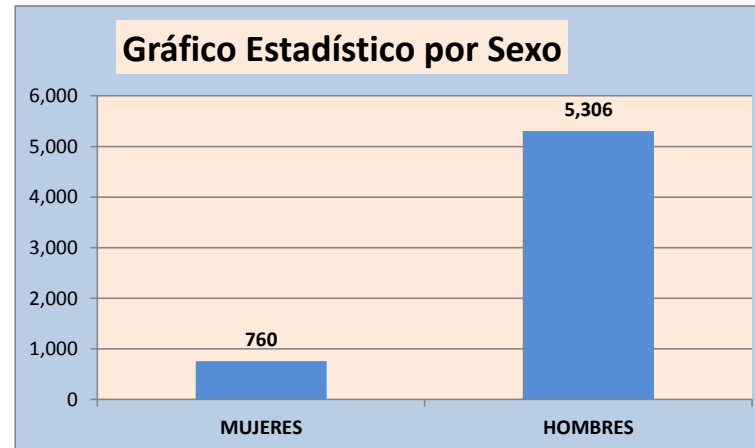
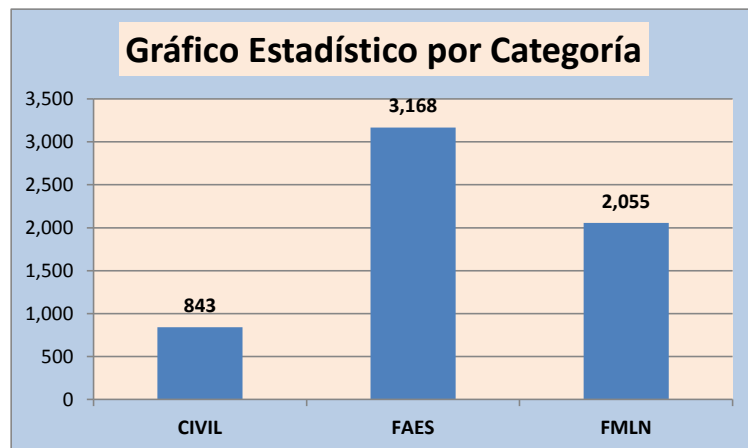
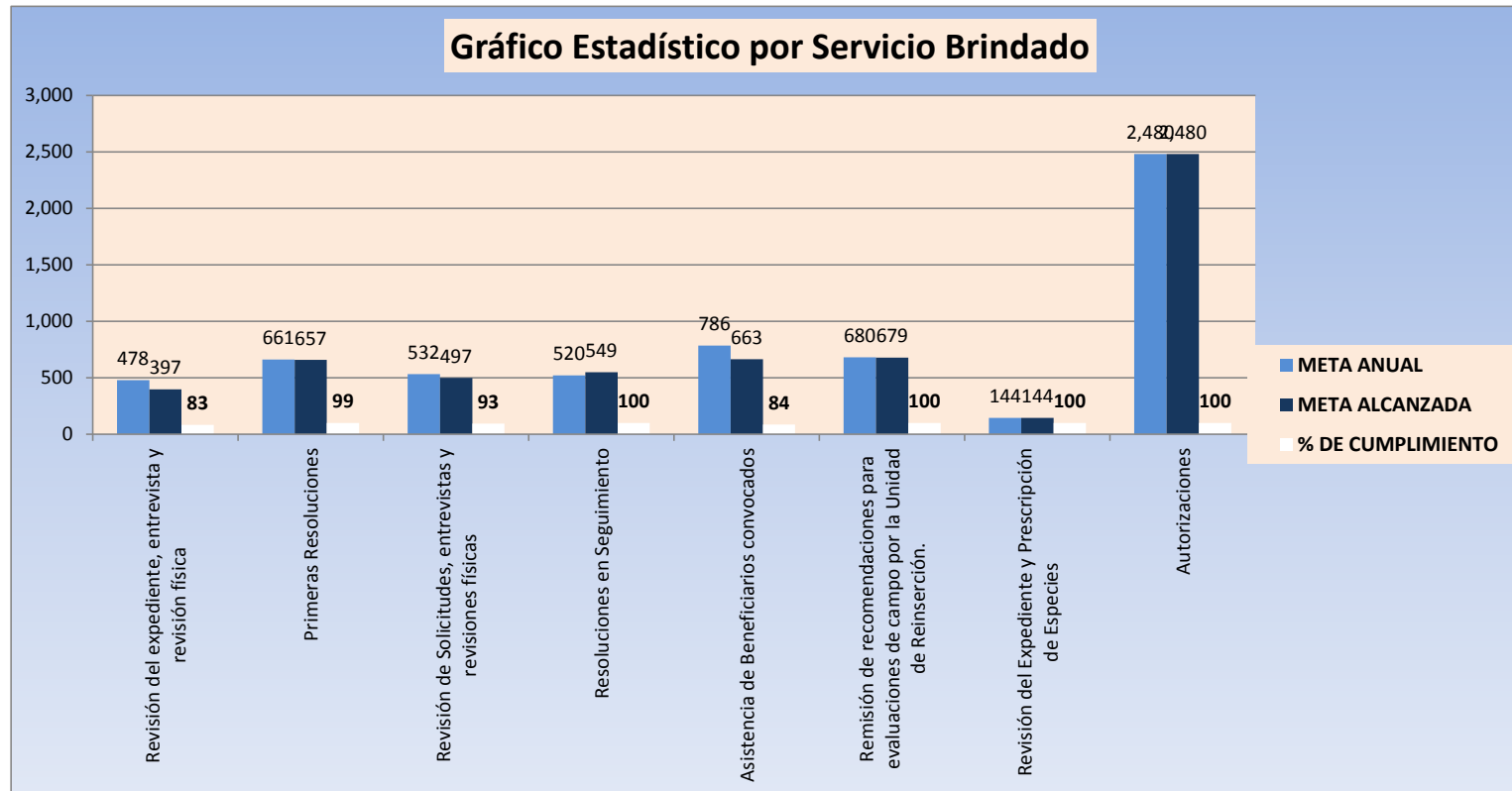
**CUADRO ESTADISTICO POR SERVICIO, CATEGORIA Y GENERO**

**No. 2. COMISION TECNICA EVALUADORA**

PERÍODO ENERO DICIEMBRE 2016

<b>INFORME ANUAL PLAN DE TRABAJO 2016 POR DEPARTAMENTO</b>																		
ACTIVIDADES	META ANUAL	META ALCANZADA	% DE CUMPLIMIENTO	UNIDAD DE MEDIDA	EJECUCION													
					San Salvador	Sonsonate	Santa Ana	La Libertad	Chalatenango	Ahuachapán	La paz	Cabañas	Cuscatlán	San Vicente	Usulután	San Miguel	La Unión	Morazán
Revisión del expediente, entrevista y revisión física	478	397	83	Solicitantes atendidos	112	22	16	44	7	9	29	30	63	32	28	2	1	2
Primeras Resoluciones	661	657	99	Resoluciones elaboradas	143	20	19	53	101	10	28	29	64	34	56	45	9	46
Revisión de Solicitudes, entrevistas y revisiones físicas	532	497	93	Beneficiarios atendidos	142	28	22	63	11	21	29	25	68	39	39	5	0	5
Resoluciones en Seguimiento	520	549	100	Resoluciones elaboradas	107	19	17	48	95	19	27	19	46	25	53	37	9	28
Asistencia de Beneficiarios convocados	786	663	84	Beneficiarios atendidos	123	37	35	67	54	18	39	29	78	43	72	30	12	26
Remisión de recomendaciones para evaluaciones de campo por la Unidad de Reinserción.	680	679	100	Recomendables remitidos	126	35	36	73	52	16	39	31	80	44	83	31	7	26
Revisión del Expediente y Prescripción de Especies	144	144	100	Prescripciones	40	11	3	10	8	5	10	7	13	16	14	3	3	1
Autorizaciones	2,480	2,480	100	Autorizaciones	611	97	71	194	418	37	121	67	174	92	158	286	52	102
<b>TOTALES</b>	<b>6066</b>	<b>95</b>			<b>1,404</b>	<b>269</b>	<b>219</b>	<b>552</b>	<b>746</b>	<b>135</b>	<b>322</b>	<b>237</b>	<b>586</b>	<b>325</b>	<b>503</b>	<b>439</b>	<b>93</b>	<b>236</b>
<b>CONSOLIDADO POR CATEGORIA</b>				<b>TOTALES</b>	<b>DATOS</b>													
CIVIL				843	191	7	33	78	113	3	32	30	76	49	69	93	22	47
FAES				3,168	744	230	134	349	172	129	252	94	262	152	251	302	61	36
FMLN				2,055	469	32	52	125	461	3	38	113	248	124	183	44	10	153
<b>TOTALES</b>				<b>6,066</b>	<b>1,404</b>	<b>269</b>	<b>219</b>	<b>552</b>	<b>746</b>	<b>135</b>	<b>322</b>	<b>237</b>	<b>586</b>	<b>325</b>	<b>503</b>	<b>439</b>	<b>93</b>	<b>236</b>
<b>CONSOLIDADO POR SEXO</b>				<b>TOTALES</b>	<b>DATOS</b>													
MUJERES				760	177	5	18	43	193	0	7	28	90	38	45	52	5	59
HOMBRES				5,306	1,227	264	201	509	553	135	315	209	496	287	458	387	88	177
<b>TOTALES</b>				<b>6,066</b>	<b>1,404</b>	<b>269</b>	<b>219</b>	<b>552</b>	<b>746</b>	<b>135</b>	<b>322</b>	<b>237</b>	<b>586</b>	<b>325</b>	<b>503</b>	<b>439</b>	<b>93</b>	<b>236</b>

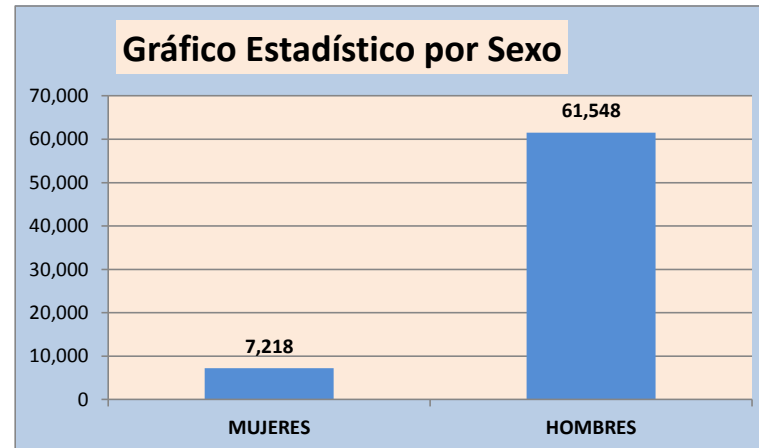
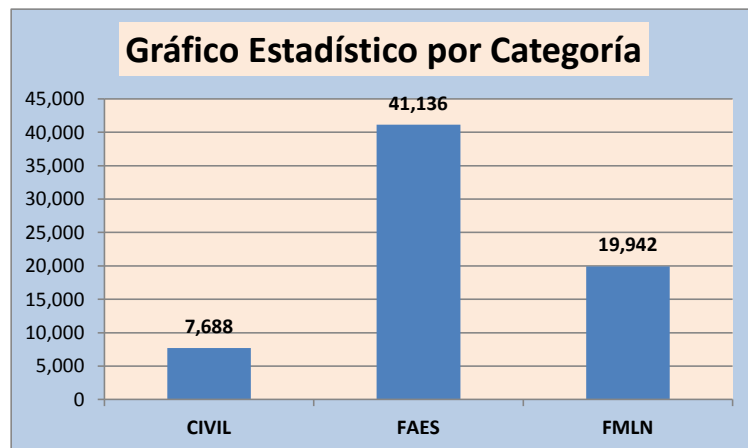
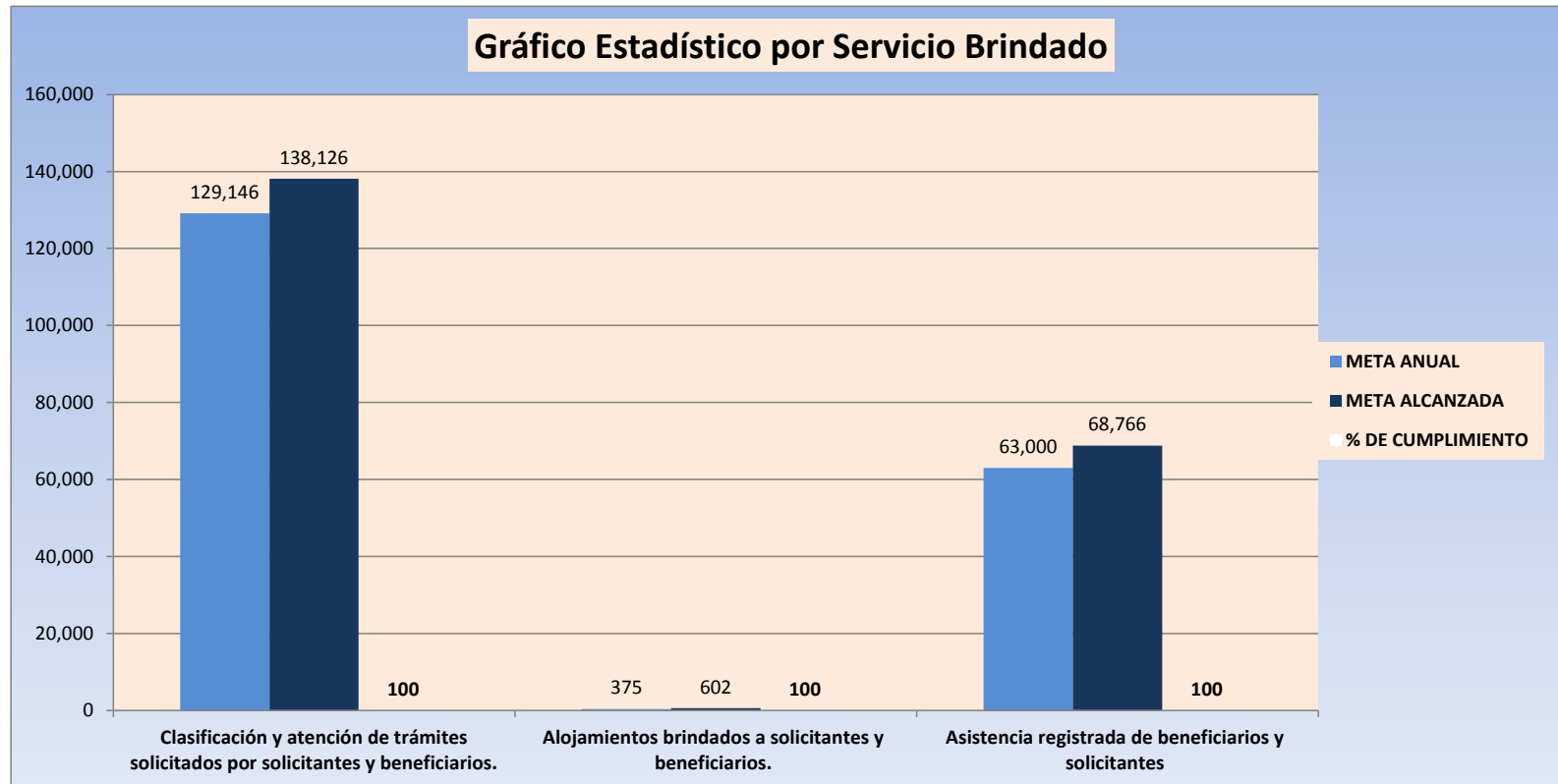
COMISION TECNICA EVALUADORA  
PERIODO ENERO-DICIEMBRE 2016



**INFORME ANUAL PLAN DE TRABAJO 2016 POR DEPARTAMENTO**

ACTIVIDADES	META ANUAL	META ALCANZADA	% DE CUMPLIMIENTO	UNIDAD DE MEDIDA	EJECUCION														
					San Salvador	Sonsonate	Santa Ana	La Libertad	Chalatenango	Ahuachapán	La paz	Cabañas	Cuscatlán	San Vicente	Usulután	San Miguel	La Unión	Morazán	
Clasificación y atención de trámites solicitados por solicitantes y beneficiarios.	129,146	138,126	100	TRÁMITES SOLICITADOS	38,274	8,411	7,469	15,317	5,432	4,045	9,642	6,105	16,301	10,916	10,734	2,490	732	2,258	
Alojamientos brindados a solicitantes y beneficiarios.	375	602	100	ALOJAMIENTOS BRINDADOS	14	64	19	69	69	16	11	15	22	26	182	29	17	49	
Asistencia registrada de beneficiarios y solicitantes	63,000	68,766	100	ASISTENCIA REGISTRADA	21,266	3,691	3,228	8,412	2,828	2,303	4,693	2,417	7,946	4,605	4,651	1,268	382	1,076	
<b>TOTALES</b>		207494	<b>100</b>		59,554	12,166	10,716	23,798	8,329	6,364	14,346	8,537	24,269	15,547	15,567	3,787	1,131	3,383	
<b>CONSOLIDADO POR CATEGORIA</b>				<b>TOTALES</b>	<b>DATOS</b>														
				<b>CIVIL</b>	7,688	2,509	118	409	1,107	439	72	455	350	718	504	451	248	50	258
				<b>FAES</b>	41,136	11,674	3,306	2,226	5,322	901	1,993	3,664	1,192	4,594	2,568	2,467	715	250	264
				<b>FMLN</b>	19,942	7,083	267	593	1,983	1,488	238	574	875	2,634	1,533	1,733	305	82	554
				<b>TOTALES</b>	68,766	21,266	3,691	3,228	8,412	2,828	2,303	4,693	2,417	7,946	4,605	4,651	1,268	382	1,076
<b>CONSOLIDADO POR SEXO</b>				<b>TOTALES</b>	<b>DATOS</b>														
				<b>MUJERES</b>	7,218	2,282	81	232	655	603	188	299	417	1,037	576	507	153	28	160
				<b>HOMBRES</b>	61,548	18,984	3,610	2,996	7,757	2,225	2,115	4,394	2,000	6,909	4,029	4,144	1,115	354	916
				<b>TOTALES</b>	68,766	21,266	3,691	3,228	8,412	2,828	2,303	4,693	2,417	7,946	4,605	4,651	1,268	382	1,076

DEPARTAMENTO DE ATENCIÓN Y ORIENTACIÓN  
PERIODO ENERO-DICIEMBRE 2016

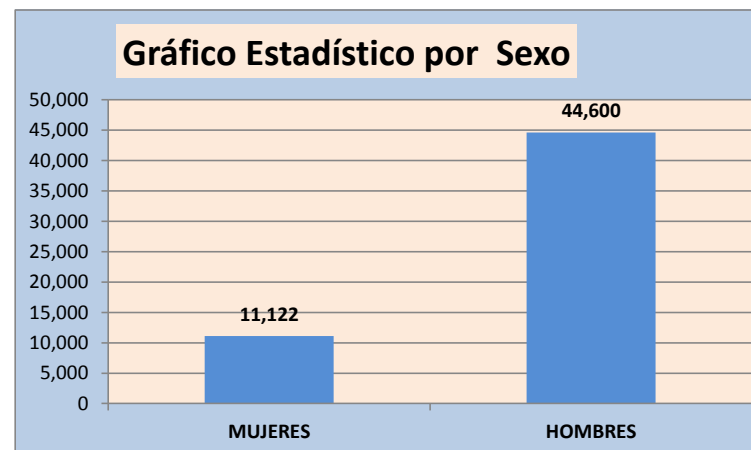
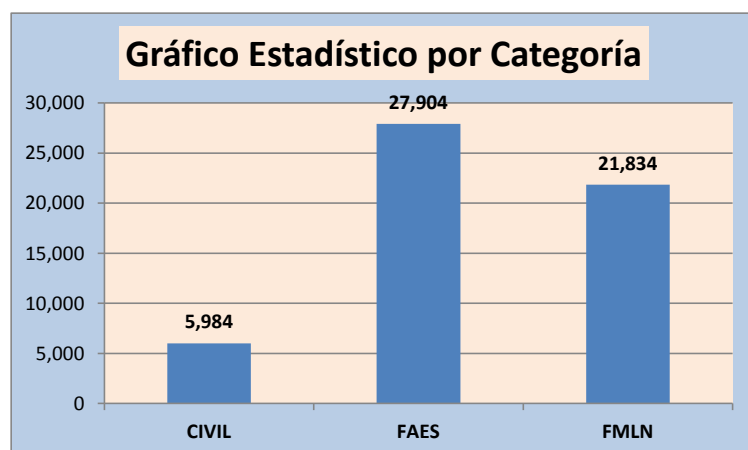
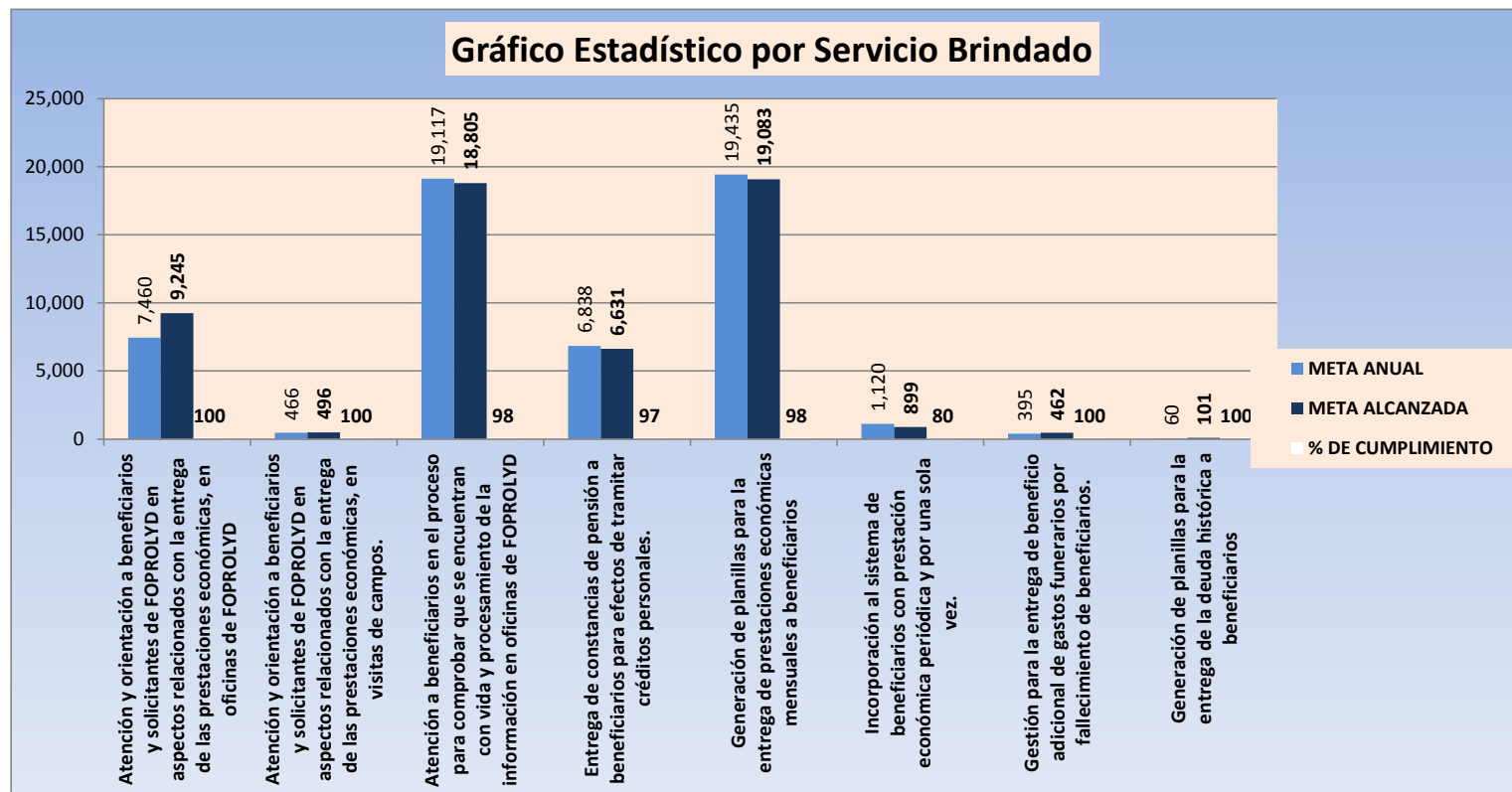


**CUADRO ESTADÍSTICO POR SERVICIO, CATEGORÍA Y SEXO**

**No. 3.2 DEPARTAMENTO DE PENSIONES Y BENEFICIOS ECONÓMICOS**

<b>INFORME ANUAL PLAN DE TRABAJO 2016 POR DEPARTAMENTO</b>																		
ACTIVIDADES	META ANUAL	META ALCANZADA	% DE CUMPLIMIENTO	UNIDAD DE MEDIDA	EJECUCION													
					San Salvador	Sonsonate	Santa Ana	La Libertad	Chalatenango	Ahuachapán	La paz	Cabañas	Cuscatlan	San Vicente	Usulután	San Miguel	La Unión	Morazan
Atención y orientación a beneficiarios y solicitantes de FOPROLYD en aspectos relacionados con la entrega de las prestaciones económicas, en oficinas de FOPROLYD	7,460	9,245	100	Número de beneficiarios y solicitantes atendidos.	2,529	524	421	1,068	334	302	704	491	1,136	781	671	128	24	132
Atención y orientación a beneficiarios y solicitantes de FOPROLYD en aspectos relacionados con la entrega de las prestaciones económicas, en visitas de campos.	466	496	100	Número de beneficiarios y solicitantes visitados.	59	39	32	32	55	9	31	45	42	60	30	28	0	34
Atención a beneficiarios en el proceso para comprobar que se encuentran con vida y procesamiento de la información en oficinas de FOPROLYD	19,117	18,805	98	Número de beneficiarios con hoja vida actualizada	3,284	654	657	1,554	2,232	487	1,077	874	1,795	1,495	1,746	1,215	247	1,488
Entrega de constancias de pensión a beneficiarios para efectos de tramitar créditos personales.	6,838	6,631	97	Número de constancias entregadas	2,143	359	297	848	185	243	519	218	780	536	340	70	23	70
Generación de planillas para la entrega de prestaciones económicas mensuales a beneficiarios	19,435	19,083	98	Número de beneficiarios con prestaciones económicas periódicas en planillas mensuales.	3,358	674	668	1,568	2,261	490	1,076	871	1,830	1,510	1,774	1,249	249	1,505
Incorporación al sistema de beneficiarios con prestación económica periódica y por una sola vez.	1,120	899	80	Número de beneficiarios con prestaciones económicas periódicas en planillas mensuales.	153	38	26	78	120	25	39	41	90	59	85	79	13	53
Gestión para la entrega de beneficio adicional de gastos funerarios por fallecimiento de beneficiarios.	395	462	100	Número de personas a quienes se ha otorgado beneficio adicional por gasto funerario de beneficiario.	82	12	9	31	72	15	22	47	29	26	39	34	12	32
Generación de planillas para la entrega de la deuda histórica a beneficiarios	60	101	100	Número de beneficiarios a quienes se ha entregado deuda histórica.	30	4	1	3	16	1	2	10	4	11	8	3	3	5
<b>TOTALES</b>		55722	<b>97</b>		<b>11,638</b>	<b>2,304</b>	<b>2,111</b>	<b>5,182</b>	<b>5,275</b>	<b>1,572</b>	<b>3,470</b>	<b>2,597</b>	<b>5,706</b>	<b>4,478</b>	<b>4,693</b>	<b>2,806</b>	<b>571</b>	<b>3,319</b>
<b>CONSOLIDADO POR CATEGORIA</b>				<b>TOTALES</b>	<b>DATOS</b>													
<b>CIVIL</b>				<b>5,984</b>	1,217	82	154	413	757	46	343	446	587	507	519	422	57	434
<b>FAES</b>				<b>27,904</b>	6,105	1,983	1,361	3,273	1,055	1,392	2,410	995	2,499	1,922	2,095	1,729	380	705
<b>FMLN</b>				<b>21,834</b>	4,316	239	596	1,496	3,463	134	717	1,156	2,620	2,049	2,079	655	134	2,180
<b>TOTALES</b>				<b>55,722</b>	<b>11,638</b>	<b>2,304</b>	<b>2,111</b>	<b>5,182</b>	<b>5,275</b>	<b>1,572</b>	<b>3,470</b>	<b>2,597</b>	<b>5,706</b>	<b>4,478</b>	<b>4,693</b>	<b>2,806</b>	<b>571</b>	<b>3,319</b>
<b>CONSOLIDADO POR SEXO</b>				<b>TOTALES</b>	<b>DATOS</b>													
<b>MUJERES</b>				<b>11,122</b>	2,053	239	346	799	1,603	90	578	641	1,309	1,006	995	484	66	913
<b>HOMBRES</b>				<b>44,600</b>	9,585	2,065	1,765	4,383	3,672	1,482	2,892	1,956	4,397	3,472	3,698	2,322	505	2,406
<b>TOTALES</b>				<b>55,722</b>	<b>11,638</b>	<b>2,304</b>	<b>2,111</b>	<b>5,182</b>	<b>5,275</b>	<b>1,572</b>	<b>3,470</b>	<b>2,597</b>	<b>5,706</b>	<b>4,478</b>	<b>4,693</b>	<b>2,806</b>	<b>571</b>	<b>3,319</b>

### 3,2 DEPARTAMENTO DE PENSIONES Y BENEFICIOS ECONOMICOS PERIODO ENERO-DICIEMBRE 2016





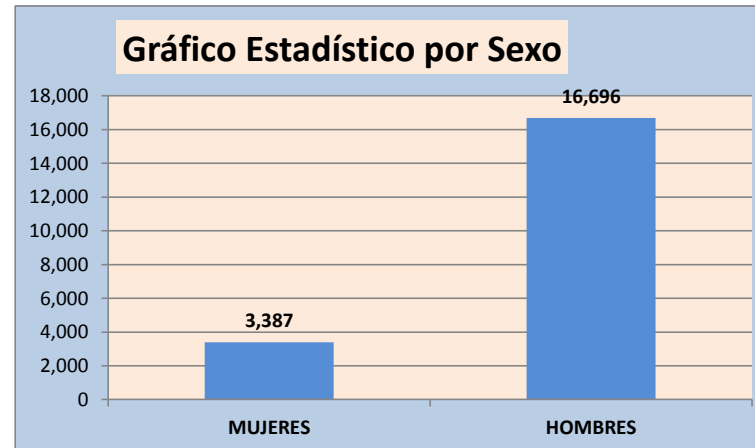
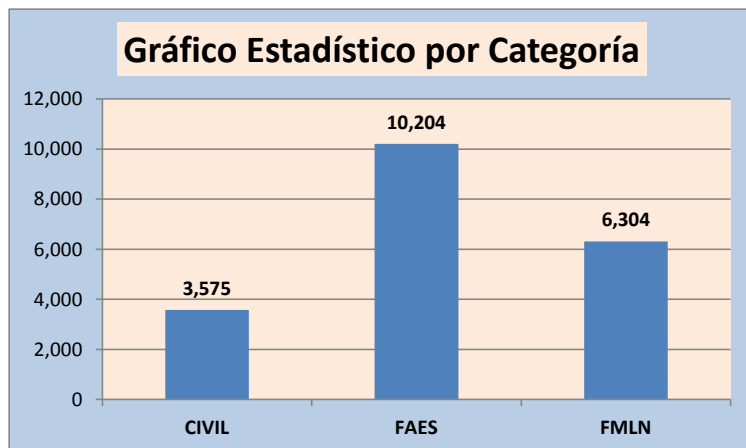
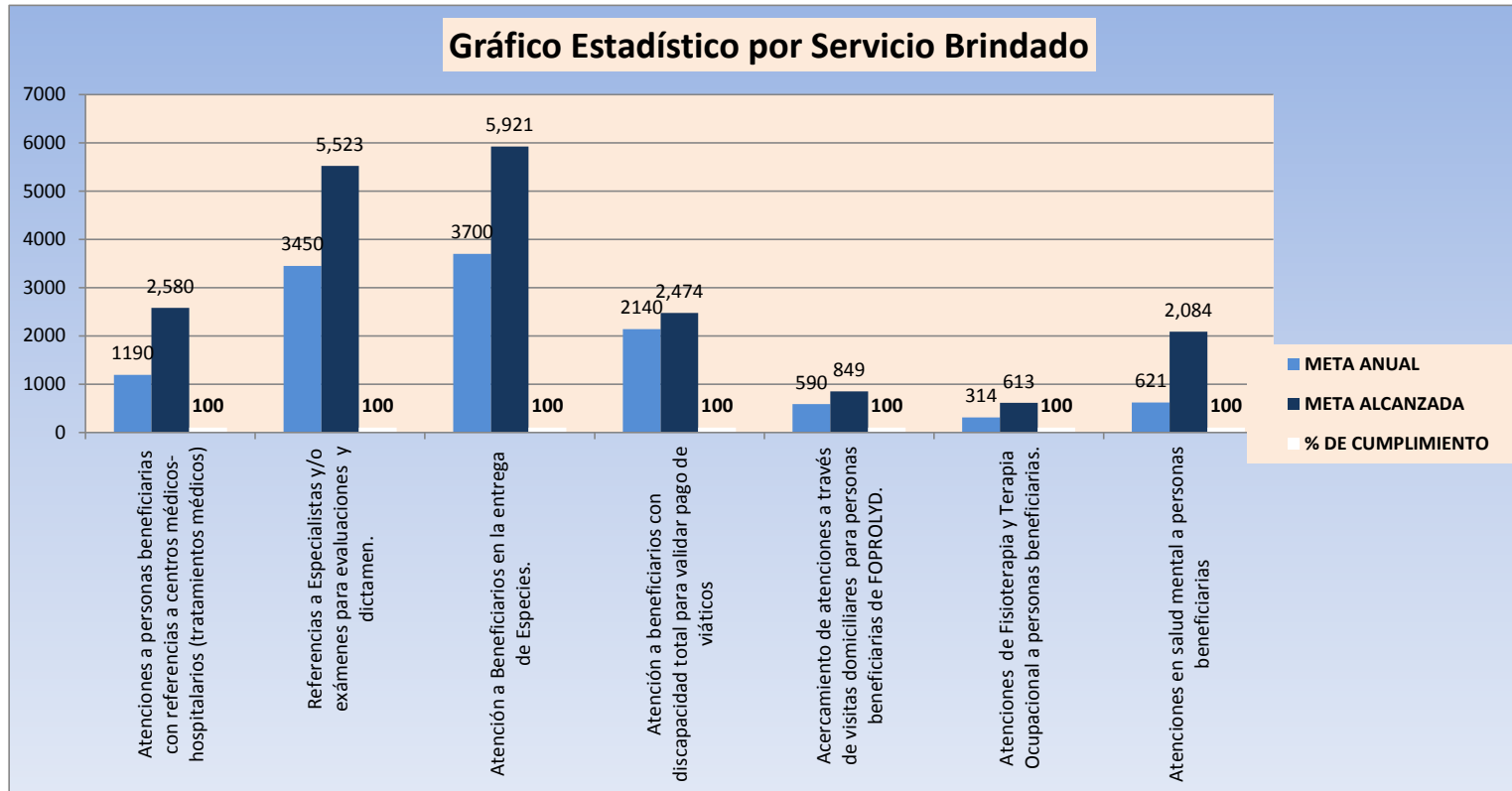
**CUADRO ESTADÍSTICO POR SERVICIO, CATEGORÍA Y SEXO**  
**No. 3.3 DEPARTAMENTO DE SEGUIMIENTO Y CONTROL EN SALUD**

**INFORME ANUAL PLAN DE TRABAJO 2016 POR DEPARTAMENTO**

ACTIVIDADES	META ANUAL	META ALCANZADA	% DE CUMPLIMIENTO	UNIDAD DE MEDIDA	EJECUCION													
					San Salvador	Sonsonate	Santa Ana	La Libertad	Chalatenango	Ahuachapan	La paz	Cabañas	Cuscatlan	San Vicente	Usulután	San Miguel	La Union	Morazan
Atenciones a personas beneficiarias con referencias a centros médicos-hospitalarios (tratamientos médicos)	1190	2,580	100	Número de personas beneficiarias referidas a centros médicos-hospitalarios	594	121	81	183	487	17	41	50	132	96	190	311	72	205
Referencias a Especialistas y/o exámenes para evaluaciones y dictamen.	3450	5,523	100	Número de referencias emitidas	1,304	246	217	512	769	129	288	193	455	247	417	407	91	248
Atención a Beneficiarios en la entrega de Especies.	3700	5,921	100	Número de personas beneficiarias atendidas por entrega de especies.	1,376	273	209	514	872	130	318	177	427	348	489	455	130	203
Atención a beneficiarios con discapacidad total para validar pago de viáticos	2140	2,474	100	Número de beneficiarios atendidos para validación de pago de viáticos	635	138	98	268	214	66	135	46	262	134	153	215	40	70
Acercamiento de atenciones a través de visitas domiciliarias para personas beneficiarias de FOPROLYD.	590	849	100	Número de personas beneficiarias atendidas en visitas domiciliarias.	92	33	29	76	76	32	20	29	59	88	90	112	15	98
Atenciones de Fisioterapia y Terapia Ocupacional a personas beneficiarias.	314	613	100	Número de personas beneficiarias atendidas	162	40	18	91	8	3	42	15	59	40	64	60	3	8

ACTIVIDADES	META ANUAL	META ALCANZADA	% DE CUMPLIMIENTO	UNIDAD DE MEDIDA	EJECUCION													
					San Salvador	Sonsonate	Santa Ana	La Libertad	Chalatenango	Ahuachapán	La paz	Cabañas	Cuscatlán	San Vicente	Usulután	San Miguel	La Unión	Morazán
Atenciones en salud mental a personas beneficiarias	621	2,084	100	Número de personas beneficiarias atendidas	273	107	105	100	280	147	144	137	166	145	166	151	42	121
<b>TOTALES</b>	<b>20044</b>	<b>100</b>			<b>4,436</b>	<b>958</b>	<b>757</b>	<b>1,744</b>	<b>2,706</b>	<b>524</b>	<b>988</b>	<b>647</b>	<b>1,560</b>	<b>1,098</b>	<b>1,569</b>	<b>1,711</b>	<b>393</b>	<b>953</b>
<b>CONSOLIDADO POR CATEGORIA</b>				<b>TOTALES</b>	<b>DATOS</b>													
	<b>CIVIL</b>	<b>3,575</b>			749	40	137	389	475	45	160	133	185	184	270	575	93	140
	<b>FAES</b>	<b>10,204</b>			2,158	815	440	772	693	460	686	399	886	575	757	963	440	160
	<b>FMLN</b>	<b>6,304</b>			1,397	226	221	368	1,169	47	156	276	546	297	612	307	81	601
	<b>TOTALES</b>	<b>20,083</b>			<b>4,304</b>	<b>1,081</b>	<b>798</b>	<b>1,529</b>	<b>2,337</b>	<b>552</b>	<b>1,002</b>	<b>808</b>	<b>1,617</b>	<b>1,056</b>	<b>1,639</b>	<b>1,845</b>	<b>614</b>	<b>901</b>
<b>CONSOLIDADO POR SEXO</b>				<b>TOTALES</b>	<b>DATOS</b>													
	<b>MUJERES</b>	<b>3,387</b>			700	70	128	187	712	92	95	139	304	127	222	268	65	278
	<b>HOMBRES</b>	<b>16,696</b>			3,601	809	505	1,448	2,021	513	712	493	1,373	907	1,465	1,581	326	942
	<b>TOTALES</b>	<b>20,083</b>			<b>4,301</b>	<b>879</b>	<b>633</b>	<b>1,635</b>	<b>2,733</b>	<b>605</b>	<b>807</b>	<b>632</b>	<b>1,677</b>	<b>1,034</b>	<b>1,687</b>	<b>1,849</b>	<b>391</b>	<b>1,220</b>

**3.3.DEPARTAMENTO DE SEGUIMIENTO Y CONTROL EN SALUD  
PERIODO ENERO-DICIEMBRE 2016**

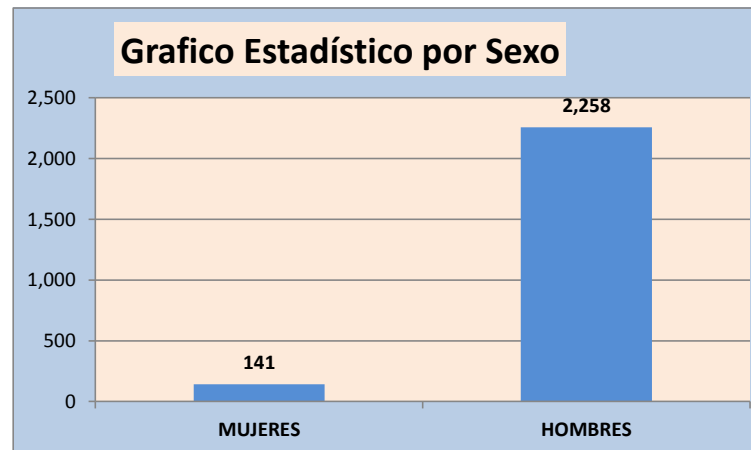
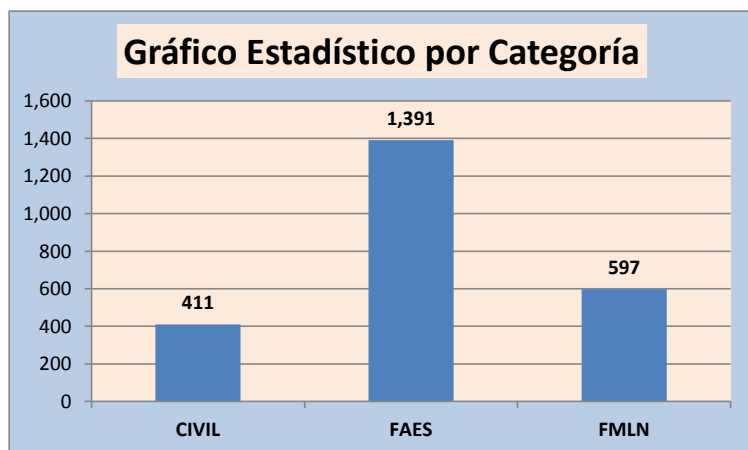
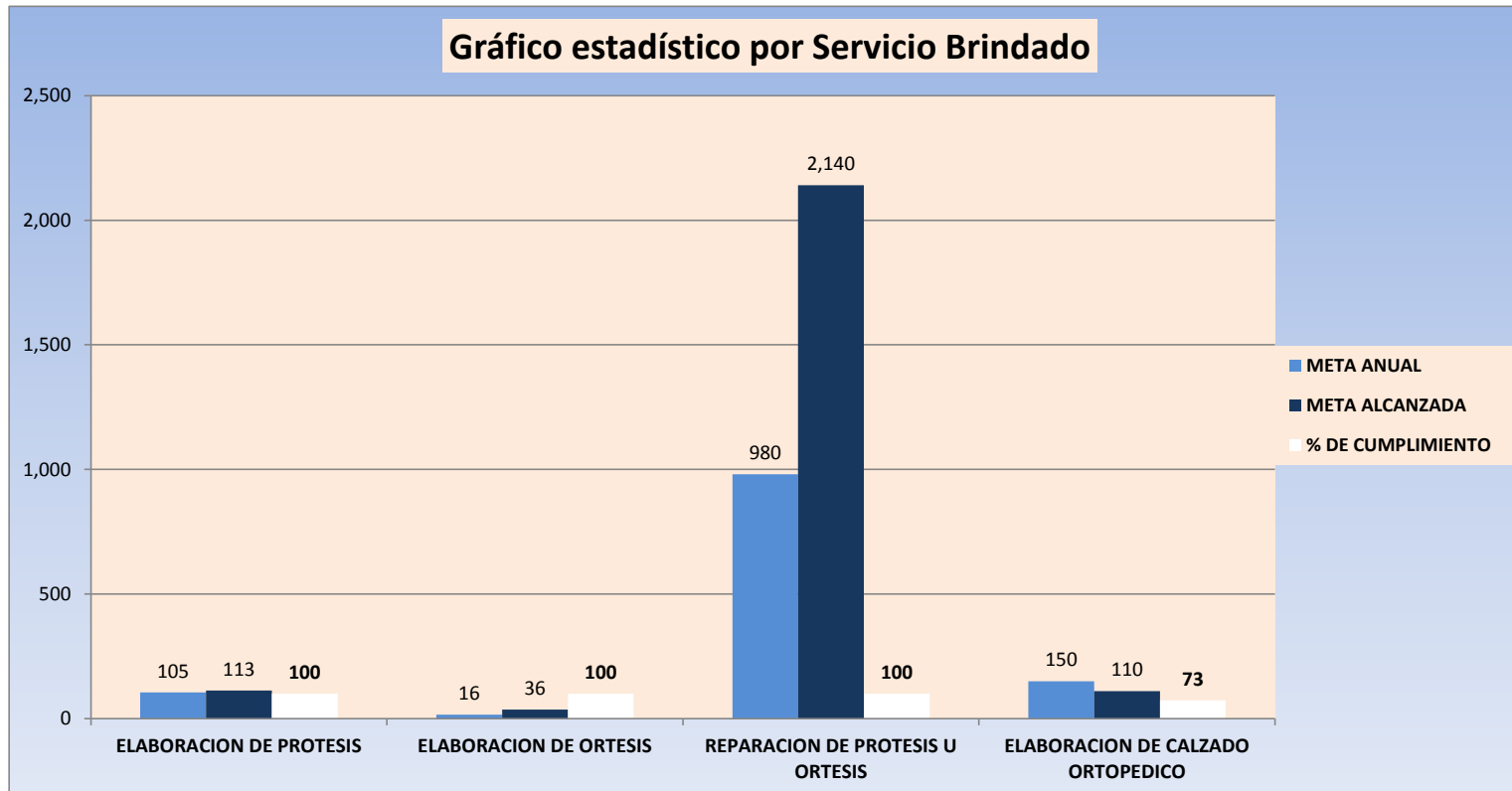


**CUADRO ESTADÍSTICO POR SERVICIO, CATEGORÍA Y SEXO**

**No. 3.4 LABORATORIO DE PROTESIS**

<b>INFORME ANUAL PLAN DE TRABAJO 2016 POR DEPARTAMENTO</b>																		
ACTIVIDADES	META ANUAL	META ALCANZADA	% DE CUMPLIMIENTO	UNIDAD DE MEDIDA	EJECUCION													
					San Salvador	Sonsonate	Santa Ana	La Libertad	Chalatenango	Ahuachapán	La paz	Cabañas	Cuscatlán	San Vicente	Usulután	San Miguel	La Unión	Morazán
ELABORACION DE PROTESIS	105	113	100	Número de prótesis entregada	32	9	2	6	8	6	4	5	9	10	16	4		2
ELABORACION DE ORTESIS	16	36	100	Número de órtesis entregada	10	4		4	2		2		6	4	1	3		
REPARACION DE PROTESIS U ORTESIS	980	2,140	100	Número de Reparaciones realizadas	633	133	56	191	113	40	206	76	210	175	201	72	14	20
ELABORACION DE CALZADO ORTOPEDICO	150	110	73	Número de pares de calzados entregados	33	9	4	9	11	1	4	1	11	5	10	4		8
<b>TOTALES</b>	<b>2399</b>	<b>93</b>			<b>708</b>	<b>155</b>	<b>62</b>	<b>210</b>	<b>134</b>	<b>47</b>	<b>216</b>	<b>82</b>	<b>236</b>	<b>194</b>	<b>228</b>	<b>83</b>	<b>14</b>	<b>30</b>
<b>CONSOLIDADO POR CATEGORIA</b>				<b>TOTALES</b>	<b>DATOS</b>													
CIVIL				411	108	10	16	48	26	2	29	8	35	47	32	34	5	11
FAES				1,391	402	141	40	129	50	40	173	35	129	99	121	21	7	4
FMLN				597	198	4	6	33	58	5	14	39	72	48	75	28	2	15
<b>TOTALES</b>				<b>2,399</b>	<b>708</b>	<b>155</b>	<b>62</b>	<b>210</b>	<b>134</b>	<b>47</b>	<b>216</b>	<b>82</b>	<b>236</b>	<b>194</b>	<b>228</b>	<b>83</b>	<b>14</b>	<b>30</b>
<b>CONSOLIDADO POR SEXO</b>				<b>TOTALES</b>	<b>DATOS</b>													
MUJERES				141	45			10	7		4	19	16	12	6	16		6
HOMBRES				2,258	663	155	62	200	127	47	212	63	220	182	222	67	14	24
<b>TOTALES</b>				<b>2,399</b>	<b>708</b>	<b>155</b>	<b>62</b>	<b>210</b>	<b>134</b>	<b>47</b>	<b>216</b>	<b>82</b>	<b>236</b>	<b>194</b>	<b>228</b>	<b>83</b>	<b>14</b>	<b>30</b>

**3,4 LABORATORIO DE PROTESIS  
PERIODO ENERO-DICIEMBRE 2016**



**CUADRO ESTADÍSTICO POR SERVICIO, CATEGORÍA Y SEXO**

**No. 4. UNIDAD DE REINSECIÓN SOCIAL Y PRODUCTIVA  
INFORME ANUAL DE LABORES POA 2016**

**INFORME ANUAL PLAN DE TRABAJO 2016 POR DEPARTAMENTO**

ACTIVIDADES	META ANUAL	META ALCANZADA	% DE CUMPLIMIENTO	UNIDAD DE MEDIDA	EJECUCION													
					Ahuachapán	Sonsonate	Santa Ana	La Libertad	Chalatenango	Cuscatlán	San Salvador	Cabañas	La paz	San Vicente	Usulután	San Miguel	La Unión	Morazán
1.1 Atenciones a solicitudes de Beneficiarios que envíen carta a Junta Directiva, Gerencia General, Unidad de Acceso a la Información.	250	790	100	Número de solicitudes atendidas mensualmente	16	26	19	111	47	46	106	12	77	68	108	54	75	25
1.2 Actividades de información sobre el Programa de Reinserción y de la situación de beneficiarios en el mismo	2500	10,907	100	Número de atenciones brindadas	265	508	342	1,167	412	1,509	2,929	447	973	989	808	192	141	225
1.3 Referencias de CTE recibidas en la Unidad de Reinserción	255	652	100	Número de referencias recibidas por URSYP	16	38	27	76	52	68	119	29	32	58	77	26	8	26
1.4 Evaluaciones técnicas para Apoyos Productivos (Casos Factibles)	2115	1,986	94	Número de evaluaciones técnicas realizadas	57	126	79	193	165	259	321	65	108	121	268	104	26	94
1.5 Elaboración de informes multidisciplinarios para apoyos productivos.(Casos Factibles)	705	730	100	Número de informes multidisciplinarios completos	20	40	28	68	55	82	112	24	41	60	113	28	12	47
1.6 Atención de personas beneficiarias de casos no factibles	80	260	100	Numero de personas beneficiarias con actividad productiva no factible	6	7	7	9	26	41	71	27	16	21	18	4	1	6

**CUADRO ESTADÍSTICO POR SERVICIO, CATEGORÍA Y SEXO**

**No. 4. UNIDAD DE REINSERCIÓN SOCIAL Y PRODUCTIVA  
INFORME ANUAL DE LABORES POA 2016**

**INFORME ANUAL PLAN DE TRABAJO 2016 POR DEPARTAMENTO**

ACTIVIDADES	META ANUAL	META ALCANZADA	% DE CUMPLIMIENTO	UNIDAD DE MEDIDA	EJECUCION													
					Ahuachapán	Sonsonate	Santa Ana	La Libertad	Chalatenango	Cuscatlán	San Salvador	Cabañas	La paz	San Vicente	Usulután	San Miguel	La Unión	Morazán
1.7 Elaboración de informes multidisciplinares para apoyos productivos.(Casos No Factibles)	120	294	100	Número de informes multidisciplinares de casos no factibles	2	9	7	7	29	19	104	22	32	29	21	6	1	6
1.8 Notificación y Orientación del proceso productivo.	695	983	100	Número de beneficiarios notificados y orientados en su proceso productivo	42	43	42	99	71	104	204	20	58	77	110	51	9	53
1.9 Capacitación a beneficiarios en relación a la actividad productiva	1000	1,556	100	Número de beneficiarios capacitados	45	61	29	89	182	242	192	24	105	104	229	70	9	175
1.10 Revisión y Recepción de documentos para Unidades de Apoyo Productivo	1900	2,255	100	Número de beneficiarios con documentos revisados y recibidos	73	86	89	221	136	265	440	55	179	141	280	108	14	168
1.11 Gestión de Cheques para Unidad de Apoyo Productivo	790	1,164	100	Número de cheques gestionados	43	56	51	86	63	131	205	26	105	97	157	63	8	73
1.12 Solicitud de cheques a la Unidad Financiera para Unidades de Apoyo Productivos a beneficiarios	790	1,013	100	Número de cheques de UAP solicitados a UFI	35	49	43	88	64	124	201	27	75	81	119	46	9	52
1.13 Entrega de cheques para Unidades de Apoyo Productivos a beneficiarios	790	985	100	Número de cheques entregados a Beneficiarios	35	47	37	87	63	123	194	24	73	77	119	45	9	52
1.14 Verificación de Adquisición de Componentes de Unidades de Apoyo Productivo a Beneficiarios	1150	870	76	Número de verificaciones	28	46	32	75	71	95	211	22	47	65	86	36	5	51

**CUADRO ESTADÍSTICO POR SERVICIO, CATEGORÍA Y SEXO**

**No. 4. UNIDAD DE REINSERCIÓN SOCIAL Y PRODUCTIVA  
INFORME ANUAL DE LABORES POA 2016**

**INFORME ANUAL PLAN DE TRABAJO 2016 POR DEPARTAMENTO**

ACTIVIDADES	META ANUAL	META ALCANZADA	% DE CUMPLIMIENTO	UNIDAD DE MEDIDA	EJECUCION													
					Ahuachapán	Sonsonate	Santa Ana	La Libertad	Chalatenango	Cuscatlán	San Salvador	Cabañas	La paz	San Vicente	Usulután	San Miguel	La Unión	Morazán
1.15 Atención personalizada a Beneficiarios en Seguimiento a la actividad productiva	1500	1,656	100	Número de seguimientos	67	75	52	116	210	156	257	64	139	169	192	67	10	82
1.16 Facilitar la participación de beneficiarios en Ferias para promover servicios y productos	64	210	100	Número de beneficiarios participando en ferias	0	1	0	29	3	41	76	0	4	1	22	17	0	16
1.17 Elaboración de informes de beneficiarios egresados del programa	145	244	100	Número de informes de beneficiarios egresados	4	8	4	20	29	17	33	7	12	20	45	27	2	16
3.1 Atención a beneficiarios en Acercamientos de Junta Directiva *	11	377	100	Número de seguimientos	15	33	0	25	0	34	0	35	23	73	81	1	25	32
3.2 Atención a beneficiarios en Acercamientos de UCADFA **	9	41	100	Número de beneficiarios participando en ferias	6	0	0	4	0	2	5	6	0	5	4	7	2	0
<b>TOTALES</b>		27,236	98		777	1,261	893	2,646	1,702	3,363	5,793	940	2,102	2,276	2,872	952	366	1,293
<b>CONSOLIDADO POR CATEGORIA</b>				<b>TOTALES</b>	<b>DATOS</b>													
	<b>CIVIL</b>		<b>2,166</b>		6	18	38	186	196	272	481	96	178	264	182	73	20	156
	<b>FAES</b>		<b>16,298</b>		735	1,087	590	1,922	571	1,842	3,459	449	1,509	1,039	1,636	725	256	478
	<b>FMLN</b>		<b>8,772</b>		36	156	265	538	935	1,249	1,853	395	415	973	1,054	154	90	659



**CUADRO ESTADÍSTICO POR SERVICIO, CATEGORÍA Y SEXO**

**No. 4. UNIDAD DE REINSERCIÓN SOCIAL Y PRODUCTIVA  
INFORME ANUAL DE LABORES POA 2016**

**INFORME ANUAL PLAN DE TRABAJO 2016 POR DEPARTAMENTO**

ACTIVIDADES	META ANUAL	META ALCANZADA	% DE CUMPLIMIENTO	UNIDAD DE MEDIDA	EJECUCION													
					Ahuachapán	Sonsonate	Santa Ana	La Libertad	Chalatenango	Cuscatlán	San Salvador	Cabañas	La paz	San Vicente	Usulután	San Miguel	La Unión	Morazán
			PARTICULAR	0	0	0	0	0	0	0	0	0	0	0	0	0	0	0
			TOTALES	27,236	777	1,261	893	2,646	1,702	3,363	5,793	940	2,102	2,276	2,872	952	366	1,293
			CONSOLIDADO POR SEXO	TOTALES	DATOS													
			MUJERES	2,883	4	17	43	216	345	527	590	163	104	278	316	101	28	151
			HOMBRES	24,353	773	1,244	850	2,430	1,357	2,836	5,203	777	1,998	1,998	2,556	851	338	1,142
			TOTALES	27,236	777	1,261	893	2,646	1,702	3,363	5,793	940	2,102	2,276	2,872	952	366	1,293

UNIDAD DE REINERSON SOCIAL Y PRODUCTIVA  
 INFORME ANUAL DE LABORES POA 2016

Gráfico estadístico por Servicio Brindado

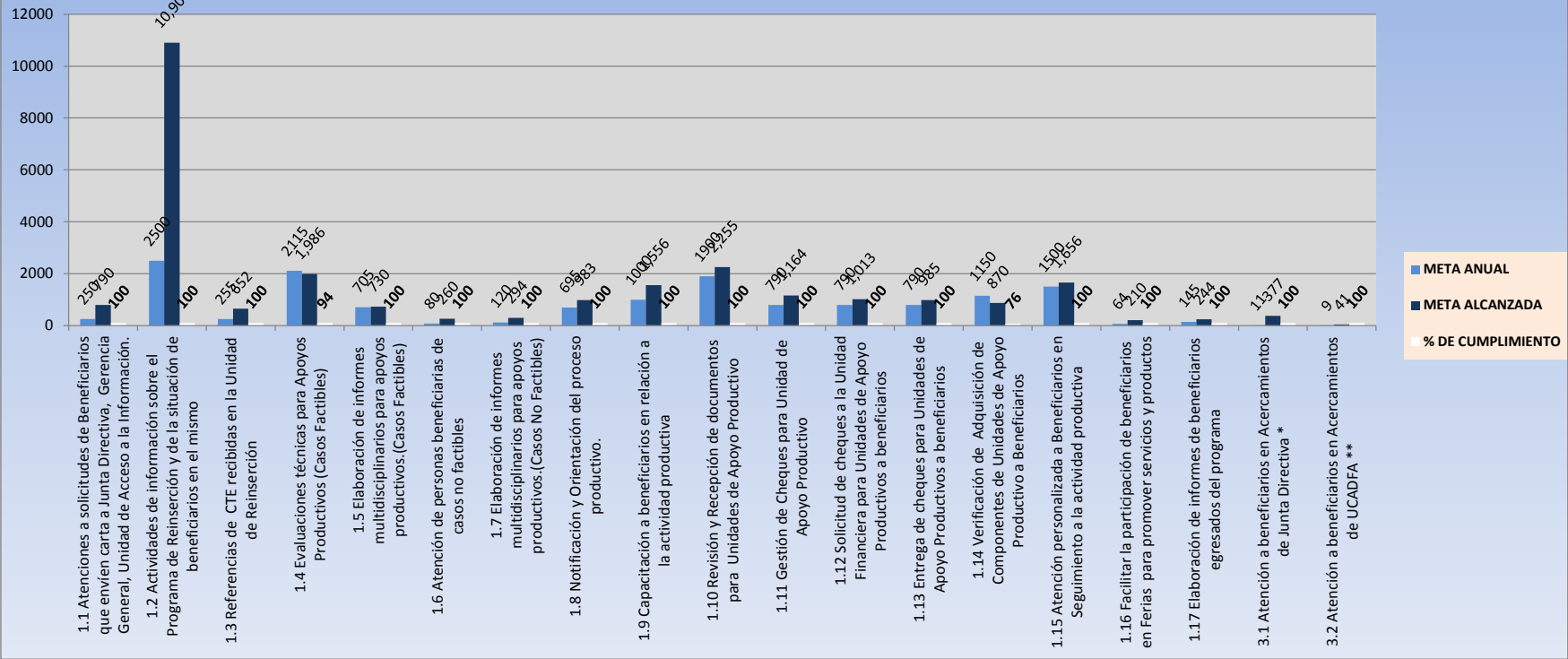


Gráfico Estadístico por Categoría

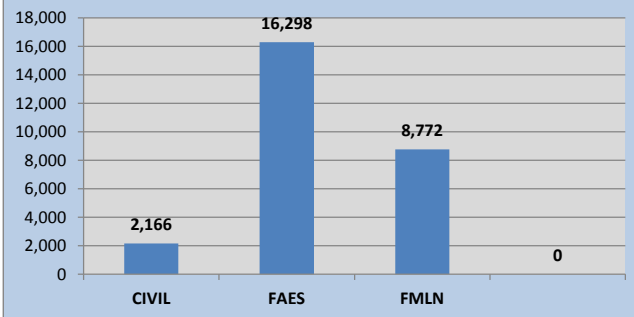
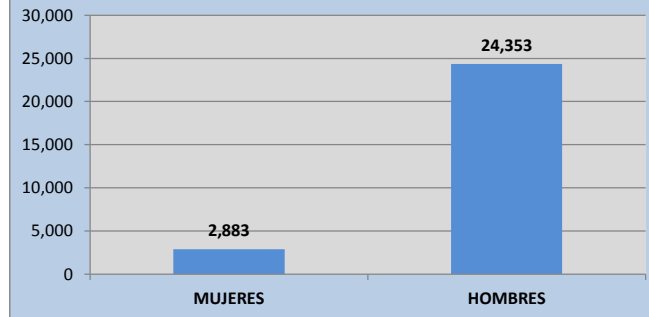


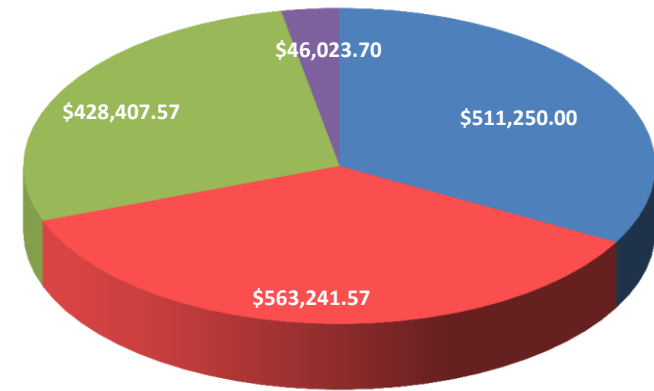
Gráfico Estadístico por Sexo



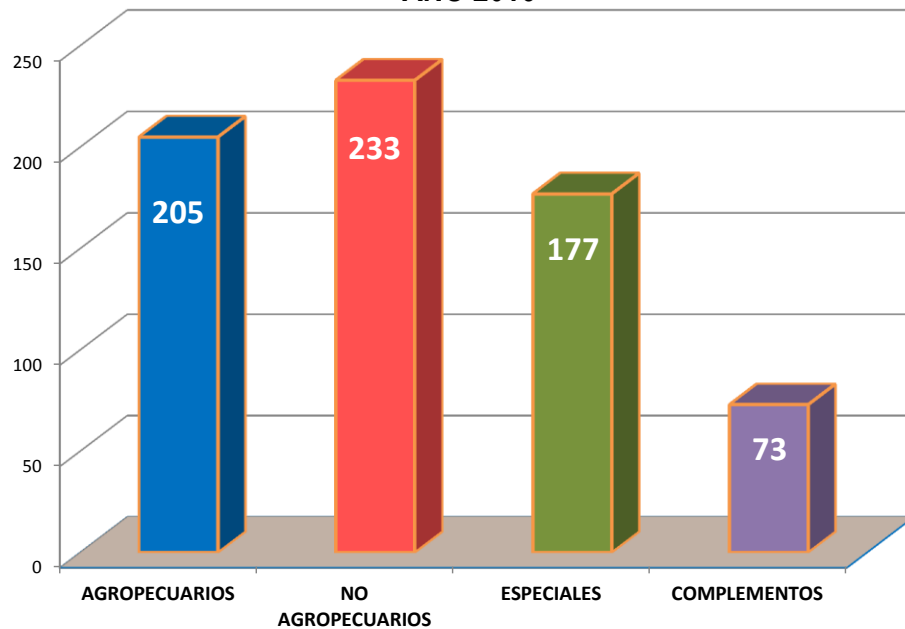
## CONSOLIDADO ENTREGA DE CHEQUES PARA UAP ENERO-DICIEMBRE 2016

TIPO DE UAP	Nº DE BENEFICIARIOS	MONTO
AGROPECUARIOS	205	\$511,250.00
NO AGROPECUARIOS	233	\$563,241.57
ESPECIALES	177	\$428,407.57
COMPLEMENTOS	73	\$46,023.70
<b>TOTAL</b>	<b>688</b>	<b>\$1548,922.84</b>

### Montos según tipo de UAP entregada AÑO 2016



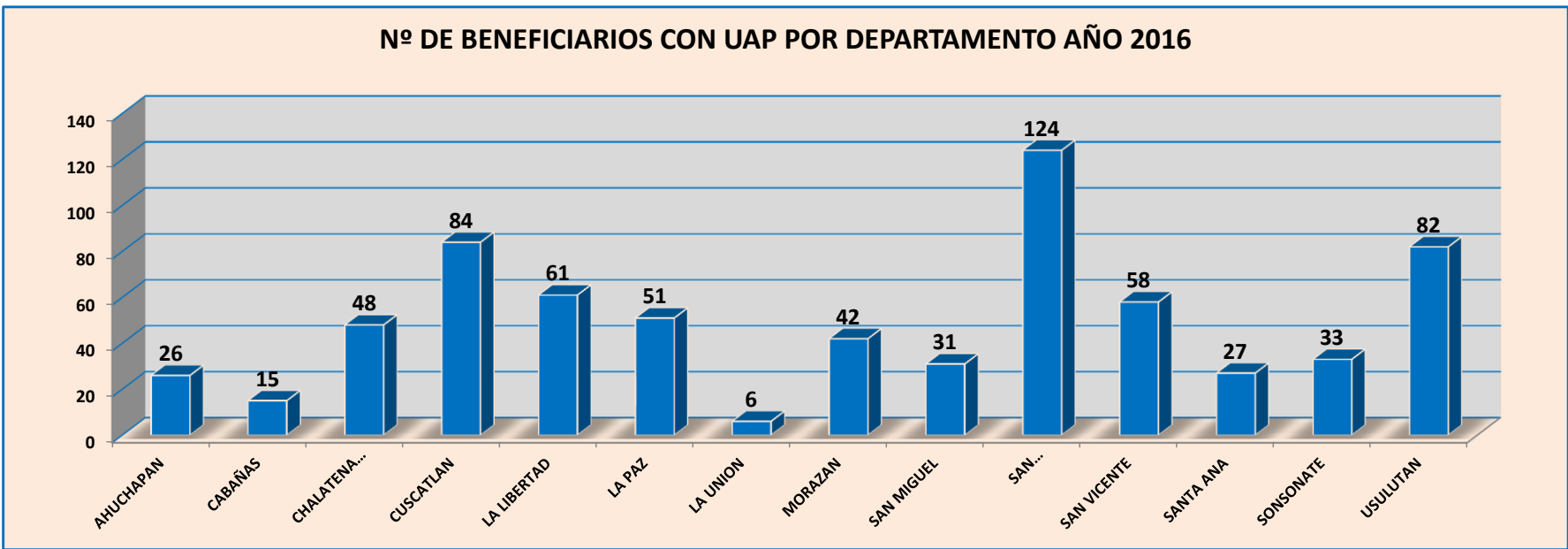
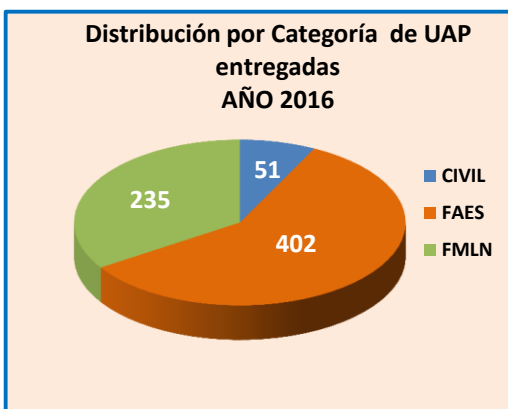
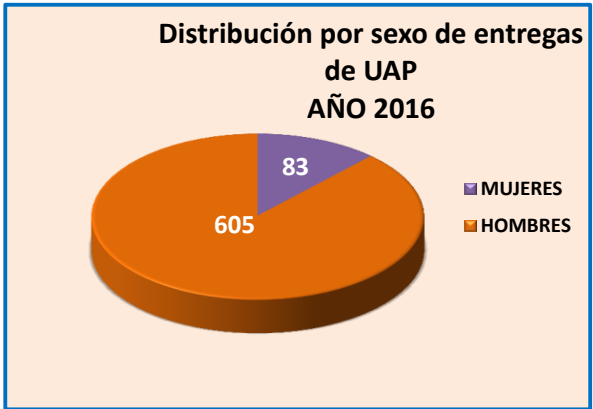
### Cantidades por tipo de UAP entregadas AÑO 2016



DEPARTAMENTO	Nº DE BENEFICIARIOS
AHUCHAPAN	26
CABAÑAS	15
CHALATENANGO	48
CUSCATLAN	84
LA LIBERTAD	61
LA PAZ	51
LA UNION	6
MORAZAN	42
SAN MIGUEL	31
SAN SALVADOR	124
SAN VICENTE	58
SANTA ANA	27
SONSONATE	33
USULUTAN	82
<b>TOTAL</b>	<b>688</b>

SEXO	Nº DE BENEFICIARIOS
MUJERES	83
HOMBRES	605
<b>TOTAL</b>	<b>688</b>

CATEGORIA	Nº DE BENEFICIARIOS
CIVIL	51
FAES	402
FMLN	235
<b>TOTAL</b>	<b>688</b>



**CUADRO ESTADÍSTICO POR SERVICIO, CATEGORÍA Y SEXO**

10 UNIDAD JURIDICA

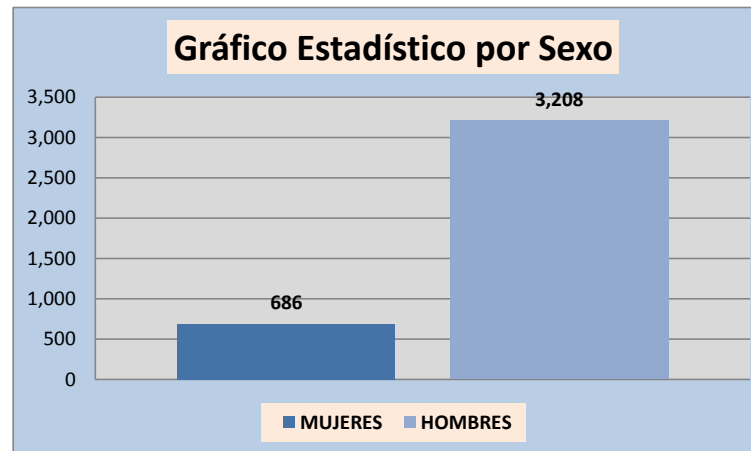
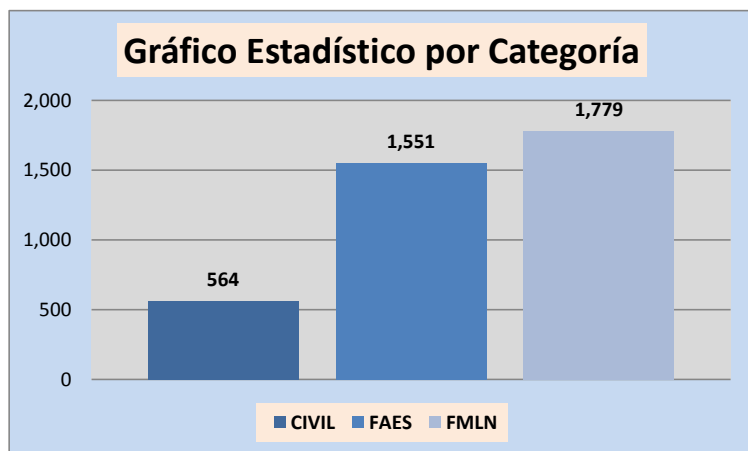
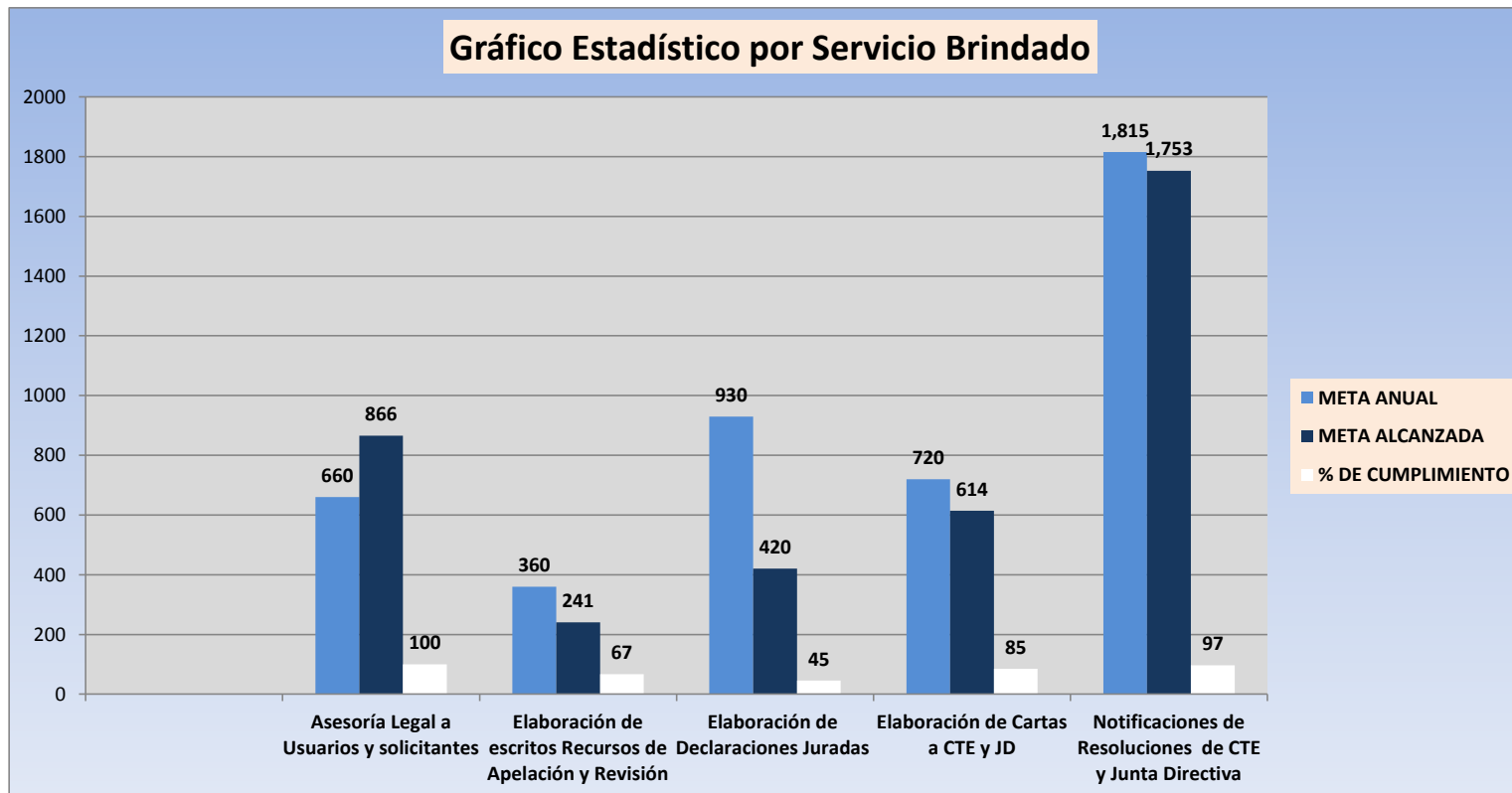
ENERO-DICIEMBRE 2016

**INFORME ANUAL PLAN DE TRABAJO 2016 POR DEPARTAMENTO**

ACTIVIDADES	META ANUAL	META ALCANZADA	% DE CUMPLIMIENTO	UNIDAD DE MEDIDA	EJECUCION													
					San Salvador	Sonsonate	Santa Ana	La Libertad	Chalatenango	Ahuachapán	La paz	Cabañas	Cuscatlán	San Vicente	Usulután	San Miguel	La Unión	Morazán
Asesoría Legal a Usuarios y solicitantes	660	866	100	Beneficiarios y solicitantes atendidos	253	50	28	99	29	22	71	65	116	60	51	17	1	4
Elaboración de escritos Recursos de Apelación y Revisión	360	241	67	Escritos Recursos de Revisión y Apelación	86	6	11	25	3	5	12	11	34	24	19	4	0	1
Elaboración de Declaraciones Juradas	930	420	45	Declaraciones Juradas	124	9	11	48	13	11	19	24	76	41	34	5	2	3
Elaboración de Cartas a CTE y JD	720	614	85	Cartas a CTE y JD	177	26	25	72	15	16	39	26	98	40	61	5	6	8
Notificaciones de Resoluciones de CTE y Junta Directiva	1,815	1,753	97	Resoluciones o Acuerdos notificados	413	39	52	118	273	37	81	56	175	107	167	101	27	107
<b>TOTALES</b>		<b>3894</b>	<b>79</b>		<b>1,053</b>	<b>130</b>	<b>127</b>	<b>362</b>	<b>333</b>	<b>91</b>	<b>222</b>	<b>182</b>	<b>499</b>	<b>272</b>	<b>332</b>	<b>132</b>	<b>36</b>	<b>123</b>
<b>CONSOLIDADO POR CATEGORIA</b>				<b>TOTALES</b>	<b>DATOS</b>													
CIVIL				564	178	3	15	36	60	2	34	27	71	27	45	32	6	28
FAES				1,551	378	116	61	196	55	81	140	55	165	80	104	76	24	20
FMLN				1,779	497	11	51	130	218	8	48	100	263	165	183	24	6	75
<b>TOTALES</b>				<b>3,894</b>	<b>1,053</b>	<b>130</b>	<b>127</b>	<b>362</b>	<b>333</b>	<b>91</b>	<b>222</b>	<b>182</b>	<b>499</b>	<b>272</b>	<b>332</b>	<b>132</b>	<b>36</b>	<b>123</b>
<b>CONSOLIDADO POR SEXO</b>				<b>TOTALES</b>														
MUJERES				686	184	5	23	60	90	2	20	27	113	62	63	12	1	24
HOMBRES				3,208	869	125	104	302	243	89	202	155	386	210	269	120	35	99
<b>TOTALES</b>				<b>3,894</b>	<b>1,053</b>	<b>130</b>	<b>127</b>	<b>362</b>	<b>333</b>	<b>91</b>	<b>222</b>	<b>182</b>	<b>499</b>	<b>272</b>	<b>332</b>	<b>132</b>	<b>36</b>	<b>123</b>

\* Nota el ítem 1.1 y 1.3 Existe una diferencia debido a que hay algunas Asesorías y Declaraciones Juradas, que se le han tomado a personas particulares, que no son beneficiarios.

10.UNIDAD JURÍDICA  
ENERO - DICIEMBRE 2016



## FOPROLYD



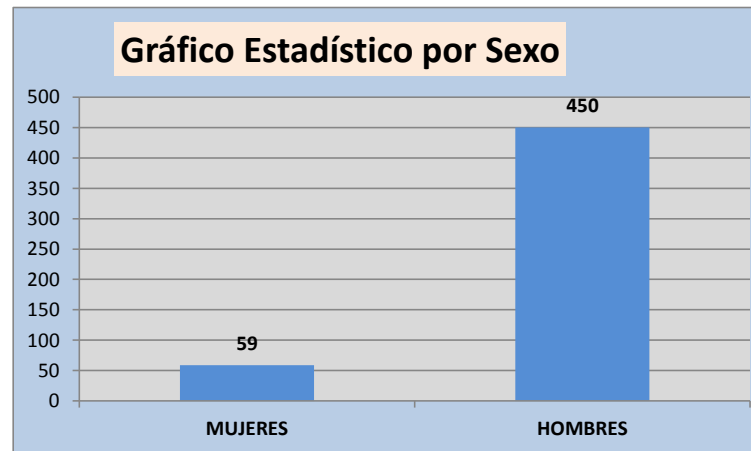
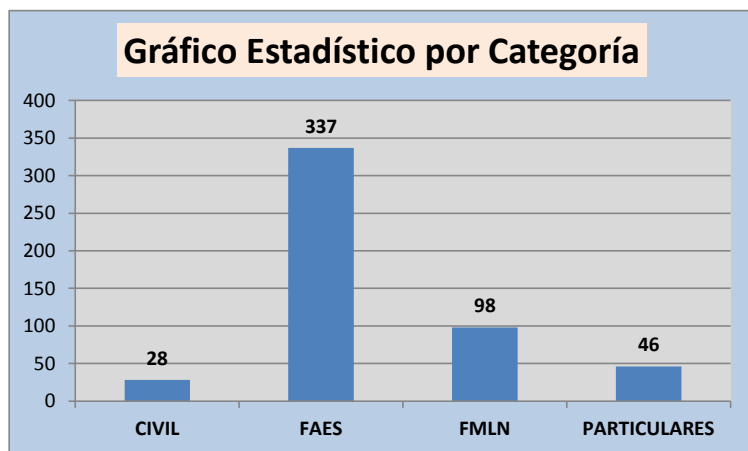
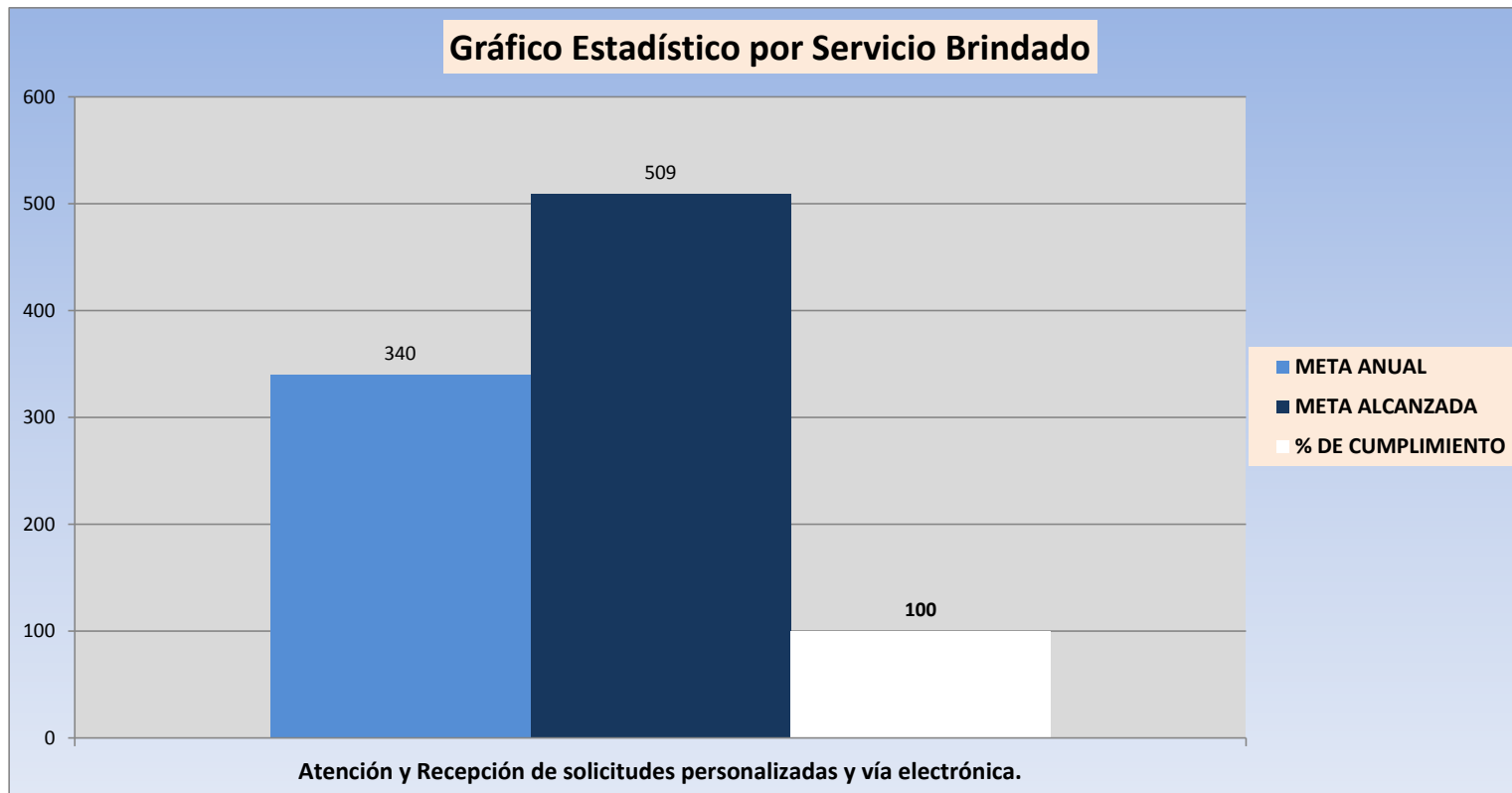
### CUADRO ESTADÍSTICO POR SERVICIO, CATEGORÍA Y SEXO

No. 11 UNIDAD DE ACCESO A LA INFORMACIÓN PÚBLICA

ENERO - DICIEMBRE 2016

INFORME ANUAL PLAN DE TRABAJO 2016 POR DEPARTAMENTO																		
ACTIVIDADES	META ANUAL	META ALCANZADA	% DE CUMPLIMIENTO	UNIDAD DE MEDIDA	EJECUCION													
					San Salvador	Sonsonate	Santa Ana	La Libertad	Chalatenango	Ahuachapán	La paz	Cabañas	Cuscatlán	San Vicente	Usulután	San Miguel	La Unión	Morazán
Atención y Recepción de solicitudes personalizadas y vía electrónica.	340	509	100	Número de solicitudes recibidas	117	27	13	68	44	13	29	14	34	32	51	30	16	21
	<b>TOTALES</b>	509	<b>100</b>		117	27	13	68	44	13	29	14	34	32	51	30	16	21
CONSOLIDADO POR CATEGORIA				TOTALES	DATOS													
	CIVIL	28			3	2	0	2	1	0	3	1	0	1	3	6	1	5
	FAES	337			73	24	11	49	21	12	22	7	30	27	26	16	12	7
	FMLN	98			20	0	2	6	22	1	1	4	4	3	19	7	2	7
	PARTICULARES	46			21	1	0	10	1	0	3	2	0	1	3	1	1	2
	<b>TOTALES</b>	<b>509</b>			117	27	13	67	45	13	29	14	34	32	51	30	16	21
CONSOLIDADO POR SEXO				TOTALES	DATOS													
	MUJERES	59			12	0	1	8	8	0	2	4	2	2	10	3	2	5
	HOMBRES	450			105	27	12	59	37	13	27	10	32	30	41	27	14	16
	<b>TOTALES</b>	<b>509</b>			117	27	13	67	45	13	29	14	34	32	51	30	16	21

**UNIDAD DE ACCESO A LA INFORMACIÓN PÚBLICA  
ENERO-DICIEMBRE 2016**





**FOPROLYD**

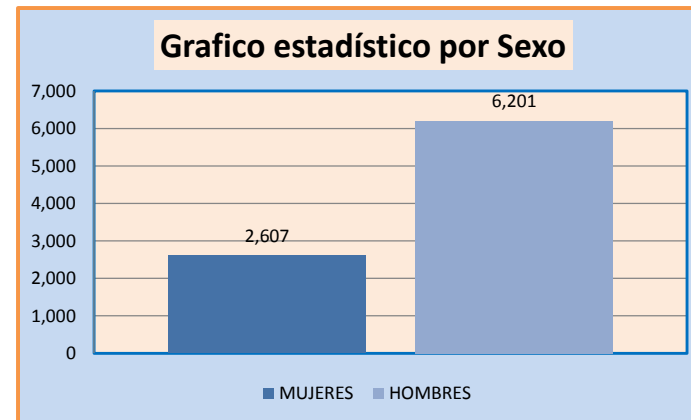
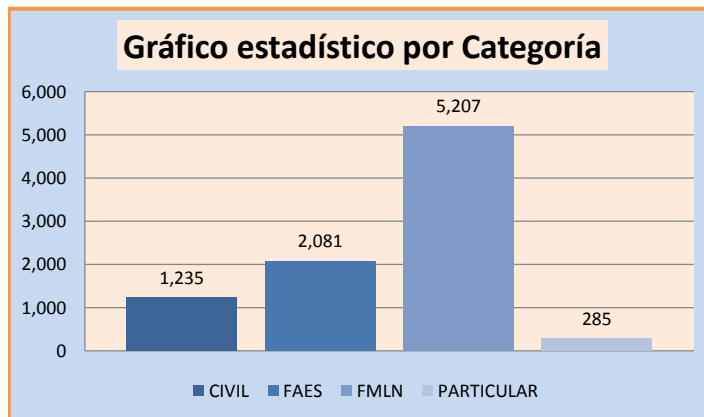
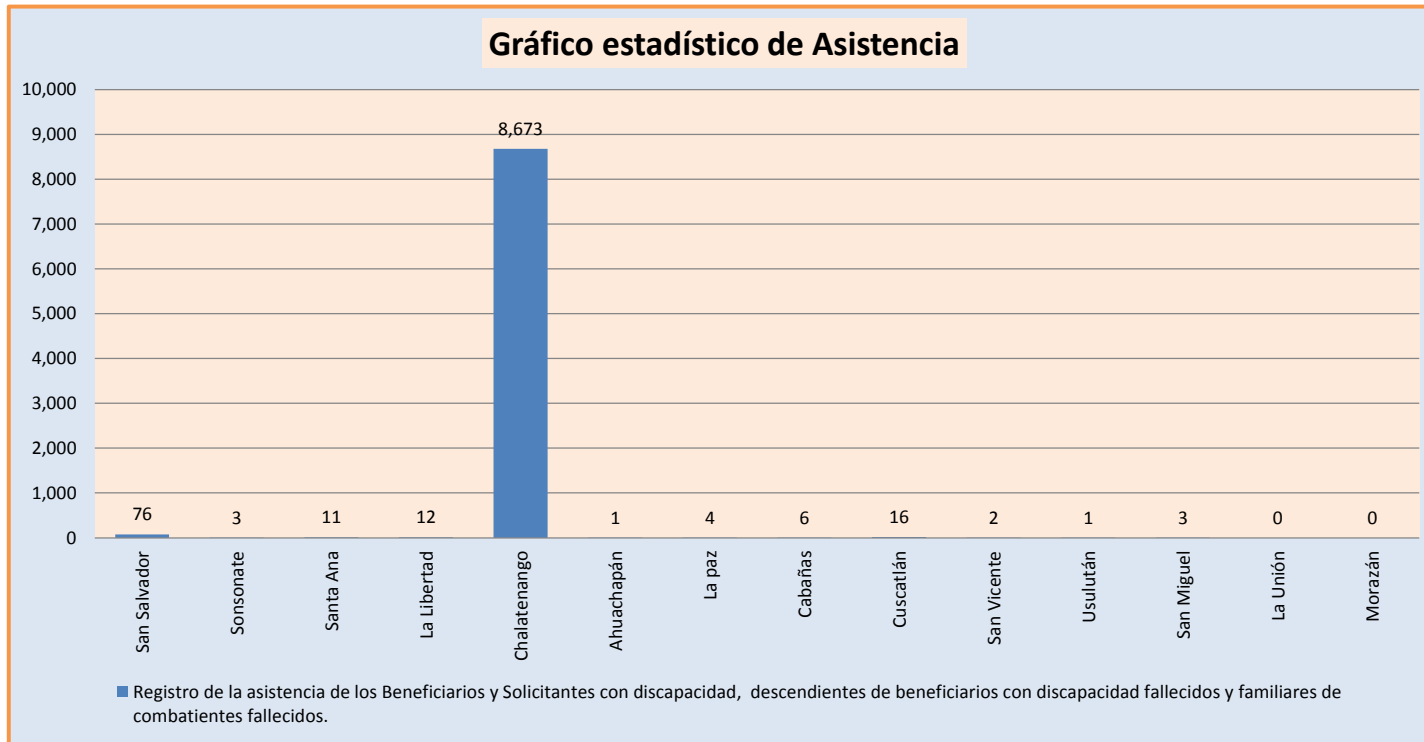
**CUADRO ESTADÍSTICO POR SERVICIO, CATEGORÍA Y SEXO**

No. 13. OFICINA REGIONAL DE CHALATENANGO  
ENERO-DICIEMBRE 2016



<b>INFORME ANUAL PLAN DE TRABAJO 2016 POR DEPARTAMENTO</b>																		
ACTIVIDADES	META ANUAL	META ALCANZADA	% DE CUMPLIMIENTO	UNIDAD DE MEDIDA	EJECUCION													
					San Salvador	Sonsonate	Santa Ana	La Libertad	Chalatenango	Ahuachapán	La paz	Cabañas	Cuscatlán	San Vicente	Usulután	San Miguel	La Unión	Morazán
Registro de la asistencia de los Beneficiarios y Solicitantes con discapacidad, descendientes de beneficiarios con discapacidad fallecidos y familiares de combatientes fallecidos.	6,800	8,808	100	Asistencia	76	3	11	12	8673	1	4	6	16	2	1	3	0	0
<b>TOTALES</b>	<b>8808</b>	<b>100</b>			<b>76</b>	<b>3</b>	<b>11</b>	<b>12</b>	<b>8,673</b>	<b>1</b>	<b>4</b>	<b>6</b>	<b>16</b>	<b>2</b>	<b>1</b>	<b>3</b>	<b>0</b>	<b>0</b>
<b>CONSOLIDADO POR CATEGORIA</b>				<b>TOTALES</b>	<b>DATOS</b>													
	<b>CIVIL</b>	<b>1,235</b>			8	0	2	2	1,221	0	0	2	0	0	0	0	0	0
	<b>FAES</b>	<b>2,081</b>			24	0	2	6	2,040	0	3	1	3	1	1	0	0	0
	<b>FMLN</b>	<b>5,207</b>			44	3	7	4	5,127	1	1	3	13	1	0	3	0	0
	<b>PARTICULAR</b>	<b>285</b>			0	0	0	0	285	0	0	0	0	0	0	0	0	0
	<b>TOTALES</b>	<b>8,808</b>			<b>76</b>	<b>3</b>	<b>11</b>	<b>12</b>	<b>8,673</b>	<b>1</b>	<b>4</b>	<b>6</b>	<b>16</b>	<b>2</b>	<b>1</b>	<b>3</b>	<b>0</b>	<b>0</b>
<b>CONSOLIDADO POR SEXO</b>				<b>TOTALES</b>	<b>DATOS</b>													
	<b>MUJERES</b>	<b>2,607</b>			18	0	1	3	2,575	1	0	2	4	2	0	1	0	0
	<b>HOMBRES</b>	<b>6,201</b>			58	3	10	9	6,098	0	4	4	12	0	1	2	0	0
	<b>TOTALES</b>	<b>8,808</b>			<b>76</b>	<b>3</b>	<b>11</b>	<b>12</b>	<b>8,673</b>	<b>1</b>	<b>4</b>	<b>6</b>	<b>16</b>	<b>2</b>	<b>1</b>	<b>3</b>	<b>0</b>	<b>0</b>

### 13. Oficina Regional de Chalatenango ENERO-DICIEMBRE 2016



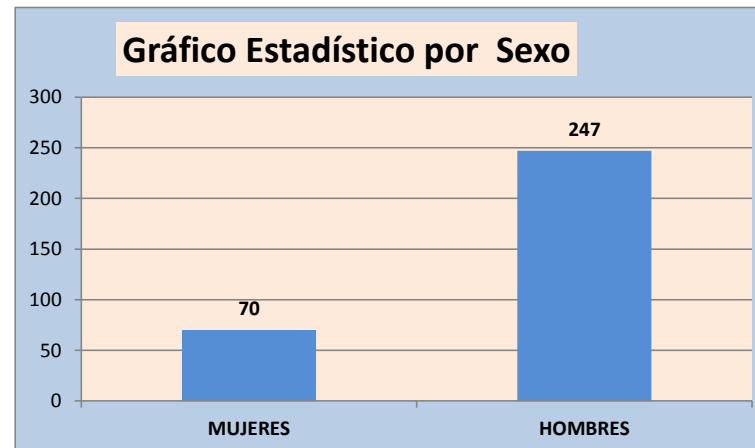
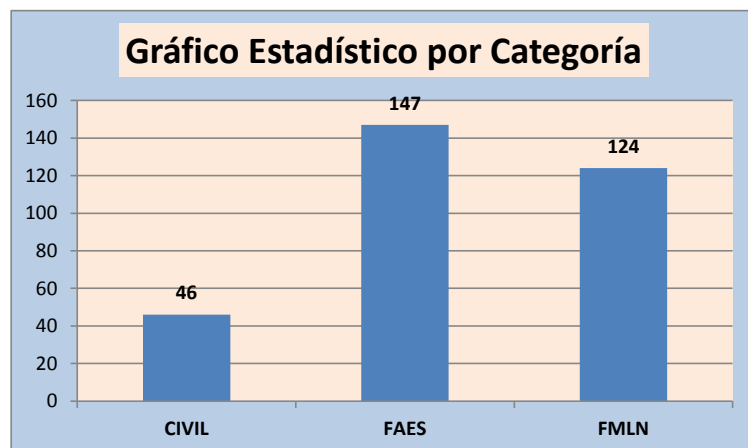
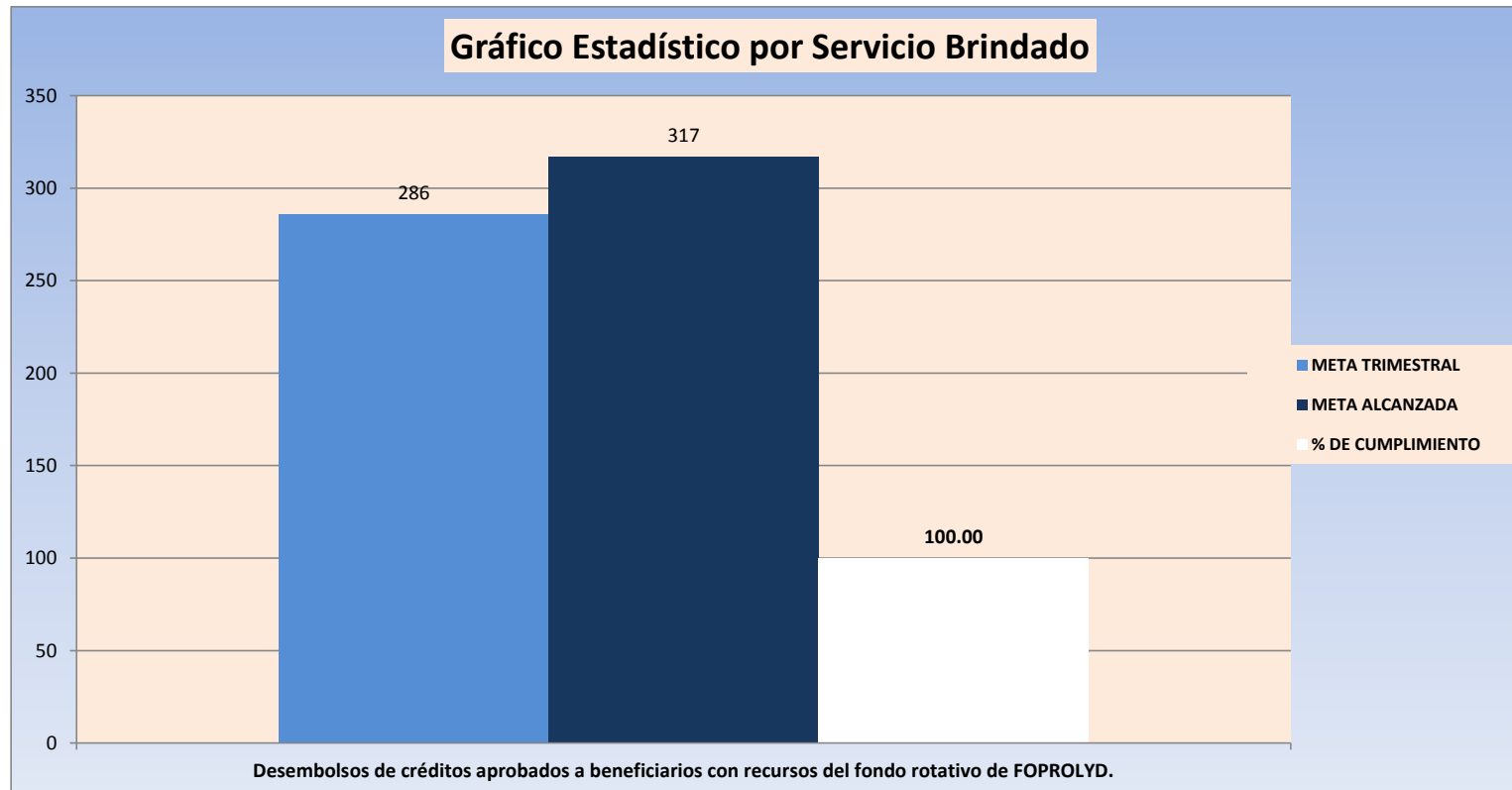
**CUADRO ESTADÍSTICO POR SERVICIO, CATEGORÍA Y SEXO**

No. 15. DEPARTAMENTO DE CREDITOS  
ENERO-DICIEMBRE 2016 2016

**INFORME ANUAL PLAN DE TRABAJO 2016 POR DEPARTAMENTO**

ACTIVIDADES	META TRIMESTRAL	META ALCANZADA	% DE CUMPLIMIENTO	UNIDAD DE MEDIDA	EJECUCION													
					San Salvador	Sonsonate	Santa Ana	La Libertad	Chalatenango	Ahuachapán	La paz	Cabañas	Cuscatlán	San Vicente	Usulután	San Miguel	La Unión	Morazán
Desembolsos de créditos aprobados a beneficiarios con recursos del fondo rotativo de FOPROLYD.	286	317	● 100.00	Beneficiarios	13	15	5	29	44	20	4	15	17	70	26	19	16	24
<b>TOTALES</b>		<b>317</b>	<b>100</b>		<b>13</b>	<b>15</b>	<b>5</b>	<b>29</b>	<b>44</b>	<b>20</b>	<b>4</b>	<b>15</b>	<b>17</b>	<b>70</b>	<b>26</b>	<b>19</b>	<b>16</b>	<b>24</b>
<b>CONSOLIDADO POR CATEGORIA</b>				<b>TOTALES</b>	<b>DATOS</b>													
CIVIL				46	0	2	2	2	11	2	0	6	3	8	4	2	0	4
FAES				147	13	7	1	12	18	13	3	3	6	31	7	8	16	9
FMLN				124	0	6	2	15	15	5	1	6	8	31	15	9	0	11
<b>TOTALES</b>				<b>317</b>	<b>13</b>	<b>15</b>	<b>5</b>	<b>29</b>	<b>44</b>	<b>20</b>	<b>4</b>	<b>15</b>	<b>17</b>	<b>70</b>	<b>26</b>	<b>19</b>	<b>16</b>	<b>24</b>
<b>CONSOLIDADO POR SEXO</b>				<b>TOTALES</b>	<b>DATOS</b>													
MUJERES				70	0	5	4	9	8	1	0	3	6	19	3	6	0	6
HOMBRES				247	13	10	1	20	36	19	4	12	11	51	23	13	16	18
<b>TOTALES</b>				<b>317</b>	<b>13</b>	<b>15</b>	<b>5</b>	<b>29</b>	<b>44</b>	<b>20</b>	<b>4</b>	<b>15</b>	<b>17</b>	<b>70</b>	<b>26</b>	<b>19</b>	<b>16</b>	<b>24</b>

15. DEPARTAMENTO DE CRÉDITOS  
ENERO-DICIEMBRE 2016



**CUADRO ESTADÍSTICO POR SERVICIO, CATEGORÍA Y SEXO**

No. 18 COMISIÓN ESPECIAL DE APELACIONES

ABRIL-DICIEMBRE 2016

**INFORME TRIMESTRAL PLAN DE TRABAJO 2016 POR DEPARTAMENTO**

ACTIVIDADES	META ANUAL	META ALCANZADA	% DE CUMPLIMIENTO	UNIDAD DE MEDIDA	EJECUCION													
					San Salvador	Sonsonate	Santa Ana	La Libertad	Chalatenango	Ahuachapán	La paz	Cabañas	Cuscatlán	San Vicente	Usulután	San Miguel	La Unión	Morazán
EVALUACIONES FISICAS EN OFICINA CENTRAL	80	69	86	Evaluaciones	22	1	3	6	1	3	6	3	14	6	4			
EVALUACIONES FISICAS EN ORCHAL	20	12	60	Evaluaciones					12									
EVALUACIONES FISICAS EN ORSAM	24	23	96	Evaluaciones											3	7	2	11
RECOMENDABLES TRASLADADOS A GERENCIAS	115	115	100	Recomendables	26	3	1	6	20	1	6	2	10	9	9	14	1	7
<b>TOTALES</b>		<b>219</b>	<b>86</b>		<b>48</b>	<b>4</b>	<b>4</b>	<b>12</b>	<b>33</b>	<b>4</b>	<b>12</b>	<b>5</b>	<b>24</b>	<b>15</b>	<b>16</b>	<b>21</b>	<b>3</b>	<b>18</b>
<b>CONSOLIDADO POR CATEGORIA</b>				<b>TOTALES</b>	<b>DATOS</b>													
<b>CIVIL</b>				<b>41</b>	7	1			7		5	1	6		3	5	1	5
<b>FAES</b>				<b>69</b>	13	3	2	5	2	2	5	3	7	4	5	14	2	2
<b>FMLN</b>				<b>109</b>	28		2	7	24	2	2	1	11	11	8	2		11
<b>TOTALES</b>				<b>219</b>	<b>48</b>	<b>4</b>	<b>4</b>	<b>12</b>	<b>33</b>	<b>4</b>	<b>12</b>	<b>5</b>	<b>24</b>	<b>15</b>	<b>16</b>	<b>21</b>	<b>3</b>	<b>18</b>
<b>CONSOLIDADO POR SEXO</b>				<b>TOTALES</b>	<b>DATOS</b>													
<b>MUJERES</b>				<b>55</b>	12		2	6	12			1	4	7	5	2		4
<b>HOMBRES</b>				<b>164</b>	36	3	2	6	21	4	12	4	20	8	12	19	3	14
<b>TOTALES</b>				<b>219</b>	<b>48</b>	<b>3</b>	<b>4</b>	<b>12</b>	<b>33</b>	<b>4</b>	<b>12</b>	<b>5</b>	<b>24</b>	<b>15</b>	<b>17</b>	<b>21</b>	<b>3</b>	<b>18</b>

COMISIÓN ESPECIAL DE APELACIONES  
ABRIL-DICIEMBRE 2016

