



FONDO DE PROTECCIÓN DE LISIADOS Y DISCAPACITADOS
A CONSECUENCIA DEL CONFLICTO ARMADO



INFORME CONSOLIDADO DE LABORES PLANES OPERATIVOS ANUALES 2019

GRAFICAS Y ESTADÍSTICAS
PERÍODO DE ENERO A MARZO 2019

Según consta en ACTA No. 19.05.2019, ACUERDO No. 275.05.2019 de fecha 09 de mayo de 2019

ABRIL 2019

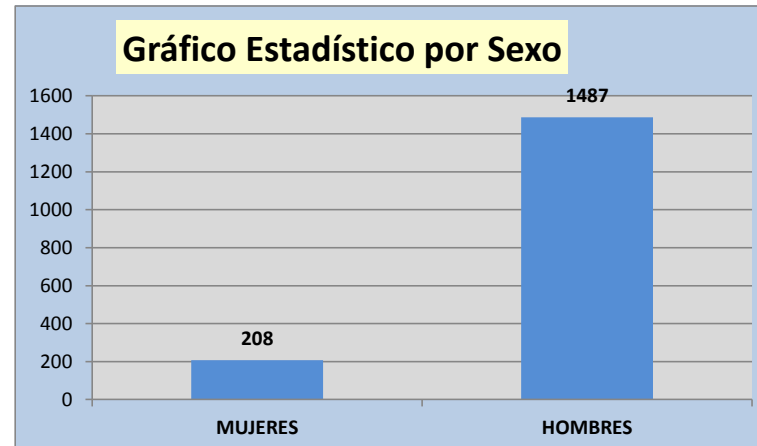
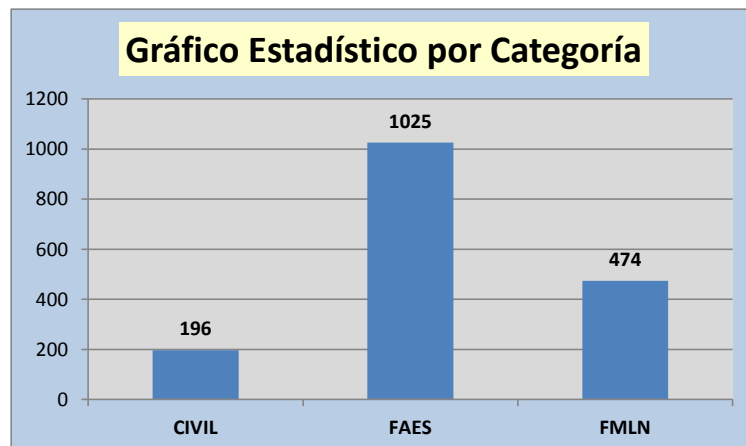
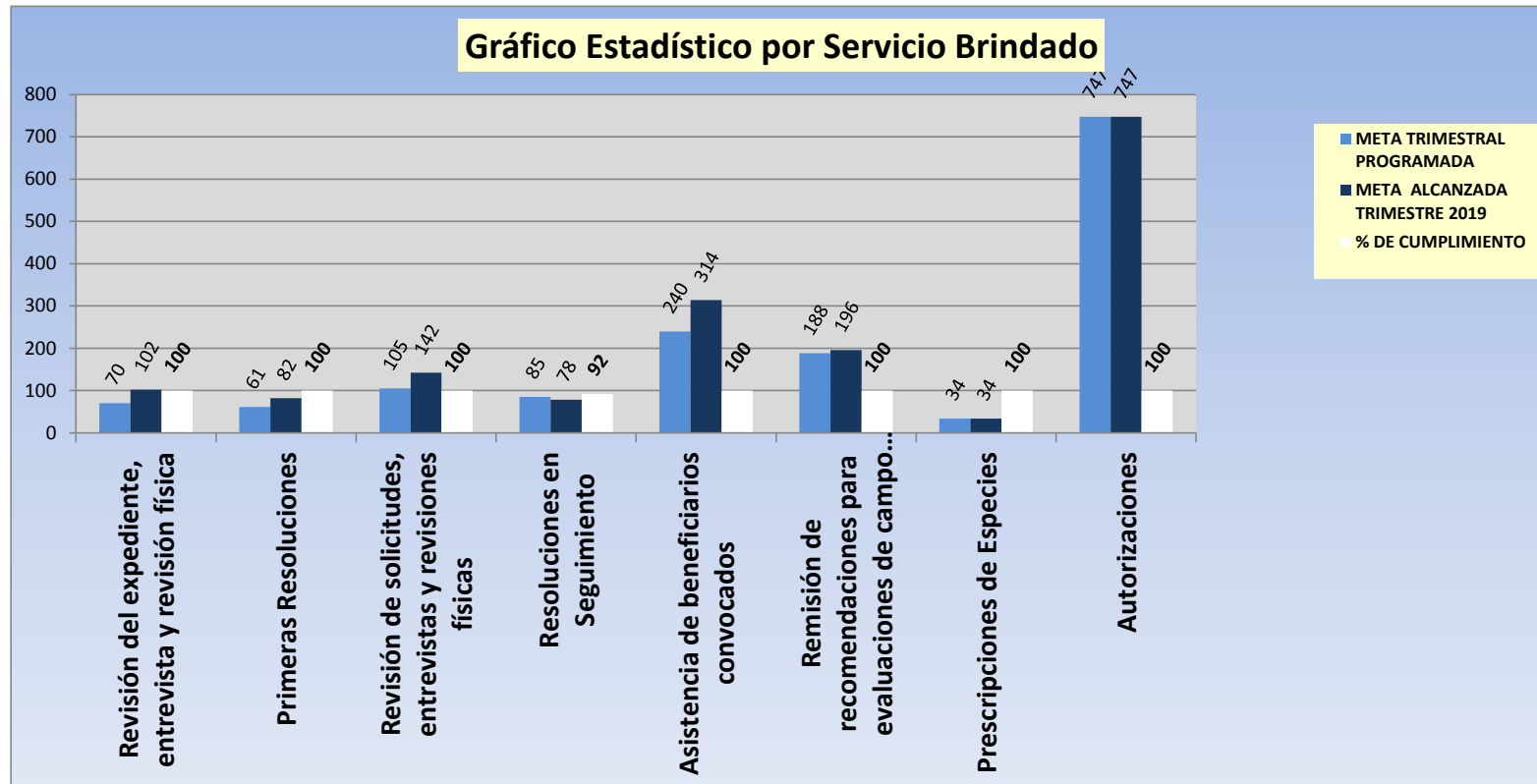
INDICE
CONSOLIDADO DE ESTADÍSTICA Y GRÁFICAS
DE PLANES DE TRABAJO DE LAS UNIDADES DE GESTIÓN
PERÍODO ENERO MARZO 2019

	PÁGINA
2. Comisión Técnica Evaluadora	3
3. Unidad de Prestaciones y Rehabilitación	
3.1 Departamento de Atención y Orientación	5
3.2 Departamento de Pensiones y Beneficios Económicos	7
3.3 Departamento de Seguimiento y Control de Salud	10
3.3.1 Sección Salud Mental	13
3.4 Laboratorio de Prótesis	15
4. Unidad de Reinserción Social y Productiva	17
10. Unidad Jurídica	22
11. Unidad de Acceso a la Información Pública	24
12. Oficina Regional de San Miguel	26
13. Oficina Regional de Chalatenango	28
15. Departamento de Créditos	30
18. Comisión Especial de Apelaciones	32

INFORME CONSOLIDADO TRIMESTRAL PLAN DE TRABAJO 2019 POR DEPARTAMENTO

ACTIVIDADES	META TRIMESTRAL PROGRAMADA	META ALCANZADA TRIMESTRE 2019	% DE CUMPLIMIENTO	UNIDAD DE MEDIDA DE LOS SERVICIOS	EJECUCION													
					San Salvador	Sonsonate	Santa Ana	La Libertad	Chalatenango	Ahuachapán	La paz	Cabañas	Cuscatlán	San Vicente	Usulután	San Miguel	La Unión	Morazán
Revisión del expediente, entrevista y revisión física	70	102	100	N° de nuevos casos revisados	36	2	3	15	0	4	9	5	14	7	6	1	0	0
Primeras Resoluciones	61	82	100	N° de primeras Resoluciones	19	3	1	11	10	2	5	3	15	5	3	2	0	3
Revisión de solicitudes, entrevistas y revisiones físicas	105	142	100	N° de solicitudes de Seguimientos	38	9	10	17	1	7	13	10	21	9	6	1	0	0
Resoluciones en Seguimiento	85	78	92	Resoluciones elaboradas	12	3	1	6	9	3	8	4	9	5	6	7	1	4
Asistencia de beneficiarios convocados	240	314	100	N° beneficiarios atendidos	35	15	11	34	37	13	29	16	27	37	22	8	7	23
Remisión de recomendaciones para evaluaciones de campo por la Unidad de Reinserción	188	196	100	N° de recomendaciones enviadas a URSYP	24	9	9	19	23	7	18	8	17	23	14	5	6	14
Prescripciones de Especies	34	34	100	N° de Especies prescritas	5	1	3	4	2	2	2	1	5	3	3	3	0	0
Autorizaciones	747	747	100	Autorizaciones de Especies	179	49	34	99	72	14	37	20	83	41	33	62	0	24
TOTALES	1695	99			348	91	72	205	154	52	121	67	191	130	93	89	14	68
CONSOLIDADO POR CATEGORIA				TOTALES	DATOS													
	CIVIL	196			25	1	4	23	44	2	21	9	17	9	9	22	0	10
	FAES	1025			226	86	46	142	30	47	92	37	110	77	41	60	14	17
	FMLN	474			97	4	22	40	80	3	8	21	64	44	43	7	0	41
	TOTALES	1,695			348	91	72	205	154	52	121	67	191	130	93	89	14	68
CONSOLIDADO POR SEXO				TOTALES	DATOS													
	MUJERES	208			29	2	7	9	69	1	6	6	28	8	15	8	0	20
	HOMBRES	1487			319	89	65	196	85	51	115	61	163	122	78	81	14	48
	TOTALES	1,695			348	91	72	205	154	52	121	67	191	130	93	89	14	68

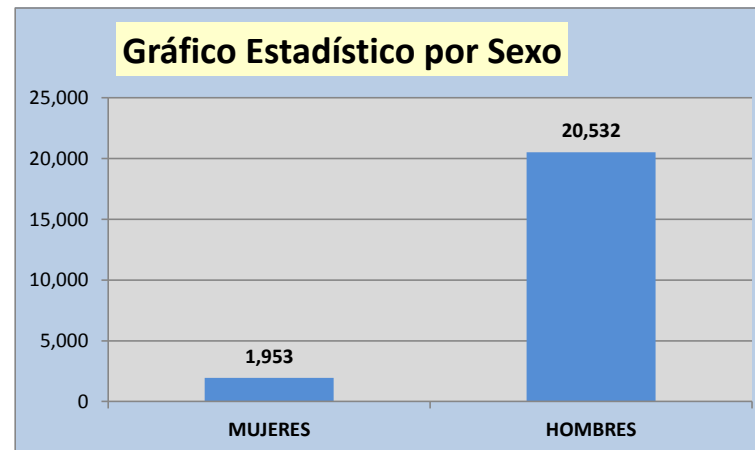
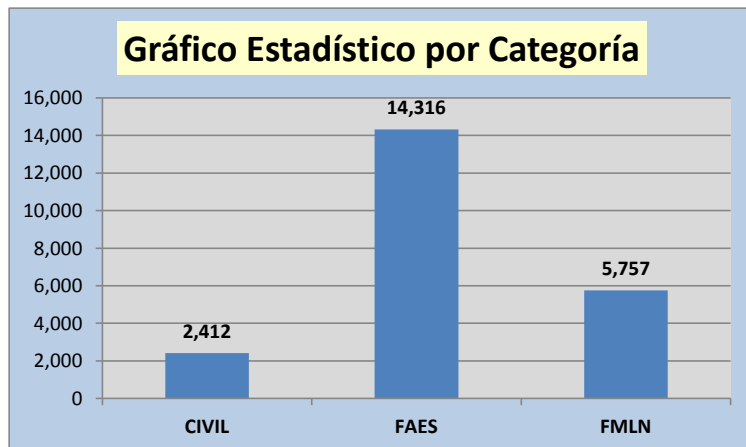
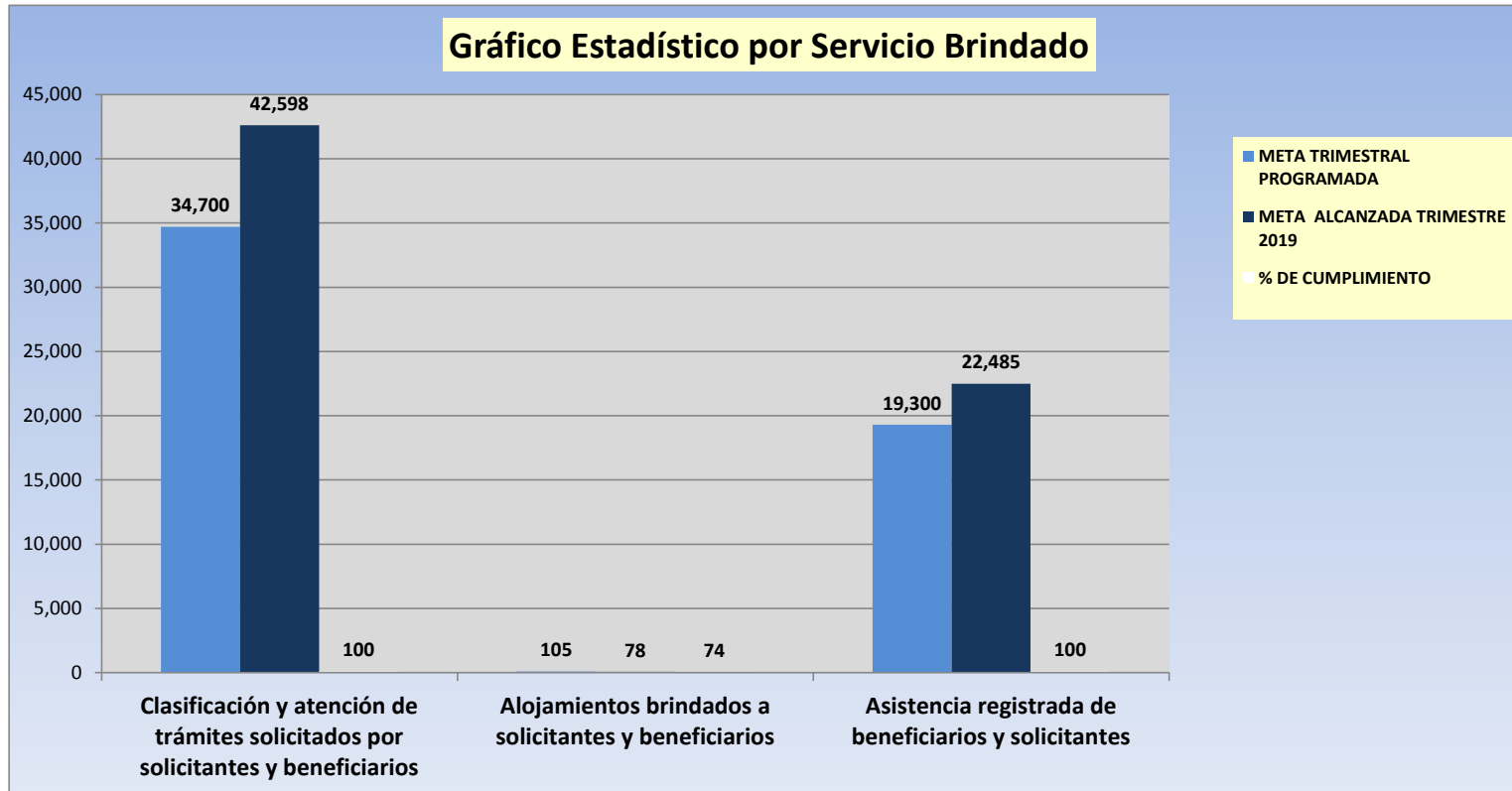
2. COMISIÓN TÉCNICA EVALUADORA (CTE)



INFORME CONSOLIDADO TRIMESTRAL PLAN DE TRABAJO 2019 POR DEPARTAMENTO

ACTIVIDADES	META TRIMESTRAL PROGRAMADA	META ALCANZADA TRIMESTRE 2019	% DE CUMPLIMIENTO	UNIDAD DE MEDIDA DE LOS SERVICIOS	EJECUCION													
					San Salvador	Sonsonate	Santa Ana	La Libertad	Chalatenango	Ahuachapán	La paz	Cabañas	Cuscatlán	San Vicente	Usulután	San Miguel	La Unión	Morazán
Clasificación y atención de trámites solicitados por solicitantes y beneficiarios	34,700	42,598	100	Trámites solicitados	13,908	2,425	1,773	5,671	1,194	1,418	3,360	1,622	5,115	3,116	2,084	461	136	315
Alojamientos brindados a solicitantes y beneficiarios	105	78	74	Alojamientos brindados	0	14	6	9	3	3	0	3	12	1	23	1	1	2
Asistencia registrada de beneficiarios y solicitantes	19,300	22,485	100	Asistencia registrada	7,287	1,272	938	3,011	637	759	1,765	858	2,699	1,662	1,101	254	70	172
TOTALES		65161	91		21,195	3,711	2,717	8,691	1,834	2,180	5,125	2,483	7,826	4,779	3,208	716	207	489
CONSOLIDADO POR CATEGORIA				TOTALES	DATOS													
CIVIL				2,412	800	30	118	436	77	11	221	184	234	134	91	39	11	26
FAES				14,316	4,306	1,183	659	2,025	236	694	1,397	393	1,632	962	583	155	49	42
FMLN				5,757	2,181	59	161	550	324	54	147	281	833	566	427	60	10	104
TOTALES				22,485	7,287	1,272	938	3,011	637	759	1,765	858	2,699	1,662	1,101	254	70	172
CONSOLIDADO POR SEXO				TOTALES	DATOS													
MUJERES				1,953	640	37	50	190	87	25	105	133	333	162	139	22	5	25
HOMBRES				20,532	6,647	1,235	888	2,821	550	734	1,660	725	2,366	1,500	962	232	65	147
TOTALES				22,485	7,287	1,272	938	3,011	637	759	1,765	858	2,699	1,662	1,101	254	70	172

3.1 DEPARTAMENTO DE ATENCION Y ORIENTACION (DAYOR)

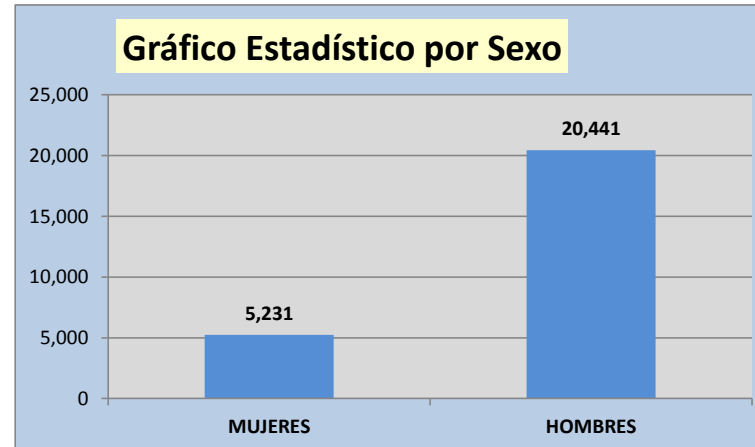
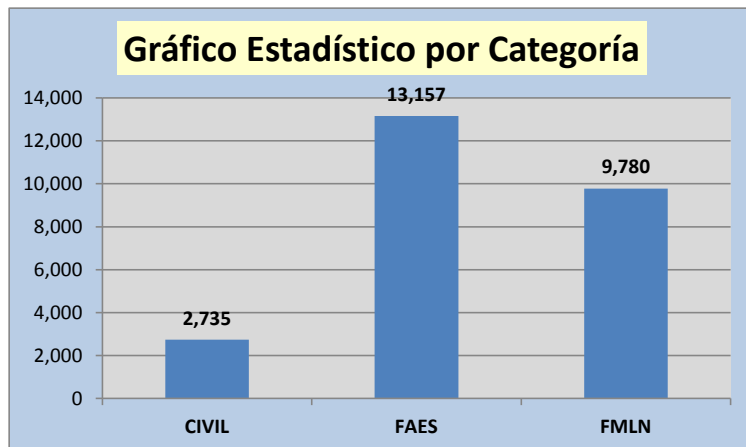
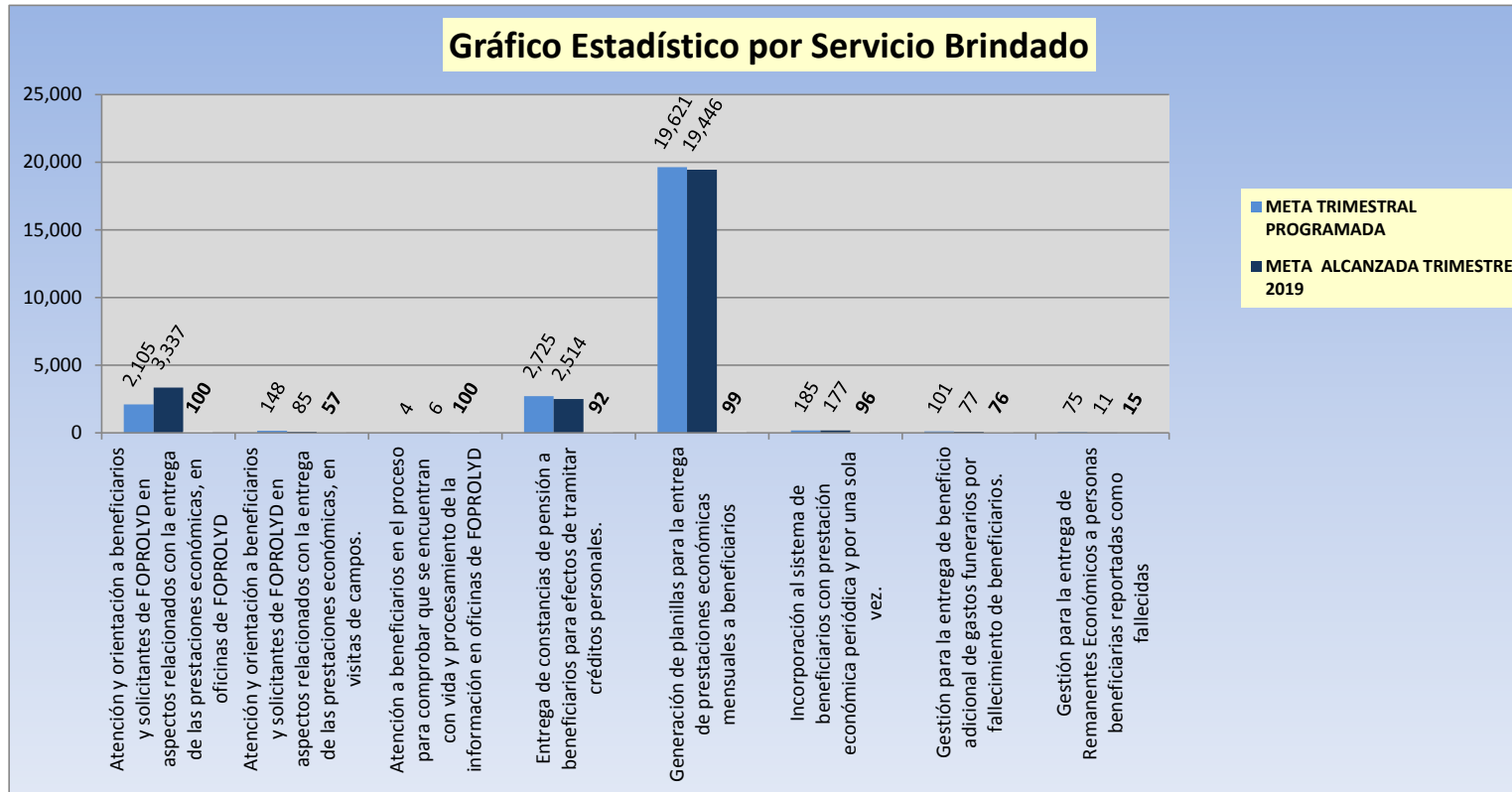


3.2 DEPARTAMENTO DE PENSIONES Y BENEFICIOS ECONOMICOS(DPYBE)

INFORME CONSOLIDADO TRIMESTRAL PLAN DE TRABAJO 2019 POR DEPARTAMENTO																		
ACTIVIDADES	META TRIMESTRAL PROGRAMADA	META ALCANZADA TRIMESTRE 2019	% DE CUMPLIMIENTO	UNIDAD DE MEDIDA DE LOS SERVICIOS	EJECUCION													
					San Salvador	Sonsonate	Santa Ana	La Libertad	Chalatenango	Ahuachapán	La paz	Cabañas	Cuscatlán	San Vicente	Usulután	San Miguel	La Unión	Morazán
Atención y orientación a beneficiarios y solicitantes de FOPROLYD en aspectos relacionados con la entrega de las prestaciones económicas, en oficinas de FOPROLYD	2,105	3,337	100	Número de beneficiarios y solicitantes atendidos.	922	201	118	407	78	137	323	158	409	307	201	35	9	32
Atención y orientación a beneficiarios y solicitantes de FOPROLYD en aspectos relacionados con la entrega de las prestaciones económicas, en visitas de campos.	148	85	57	Número de beneficiarios y solicitantes visitados.	16	7	0	6	6	2	4	1	6	8	12	6	1	10
Atención a beneficiarios en el proceso para comprobar que se encuentran con vida y procesamiento de la información en oficinas de FOPROLYD	4	6	100	Número de beneficiarios con hoja vida actualizada	1			2		1					1			1
Entrega de constancias de pensión a beneficiarios para efectos de tramitar créditos personales.	2,725	2,514	92	Número de constancias entregadas	795	133	102	352	75	91	216	83	297	210	105	22	12	21
Generación de planillas para la entrega de prestaciones económicas mensuales a beneficiarios	19,621	19,446	99	Número de beneficiarios con prestaciones económicas periódicas en planillas mensuales.	3,415	691	691	1,610	2,351	509	1,130	867	1,855	1,487	1,788	1,282	258	1,512
Incorporación al sistema de beneficiarios con prestación económica periódica y por una sola vez.	185	177	96	Número de beneficiarios con prestaciones económicas periódicas en planillas mensuales.	27	18	5	16	9	14	14	9	19	10	17	12	2	5
Gestión para la entrega de beneficio adicional de gastos funerarios por fallecimiento de beneficiarios.	101	77	76	Número de personas a quienes se ha otorgado beneficio adicional por gasto funerario de beneficiario.	12	3	4	3	15	1	3	2	4	8	11	3	2	6
Gestión para la entrega de Remanentes Económicos a personas beneficiarias reportadas como fallecidas	75	11	15	Número de personas a quienes se ha otorgado Remanente Económico.	3		1	1	3				1	1		1		

ACTIVIDADES	META TRIMESTRAL PROGRAMADA	META ALCANZADA TRIMESTRE 2019	% DE CUMPLIMIENTO	UNIDAD DE MEDIDA DE LOS SERVICIOS	EJECUCION													
					San Salvador	Sonsonate	Santa Ana	La Libertad	Chalatenango	Ahuachapán	La paz	Cabañas	Cuscatán	San Vicente	Usulután	San Miguel	La Unión	Morazán
Generación de planillas para la entrega de la deuda histórica a beneficiarios	14	19	100	Número de beneficiarios a quienes se ha entregado deuda histórica.	3	0	0	0	3	0	3	0	4	1	2	2	0	1
TOTALES	25,672	79			5,194	1,053	921	2,397	2,540	755	1,693	1,120	2,595	2,032	2,137	1,363	284	1,588
CONSOLIDADO POR CATEGORIA				TOTALES	DATOS													
	CIVIL	2,735	560	31	65	192	352	19	178	197	269	189	234	204	28	217		
	FAES	13,157	2818	934	597	1578	514	674	1216	432	1153	909	954	846	198	334		
	FMLN	9,780	1816	88	259	627	1674	62	299	491	1173	934	949	313	58	1037		
	TOTALES	25,672	5,194	1,053	921	2,397	2,540	755	1,693	1,120	2,595	2,032	2,137	1,363	284	1,588		
CONSOLIDADO POR SEXO				TOTALES	DATOS													
	MUJERES	5,231	914	102	162	353	807	72	288	273	601	450	494	244	33	438		
	HOMBRES	20,441	4,280	951	759	2,044	1,733	683	1,405	847	1,994	1,582	1,643	1,119	251	1,150		
	TOTALES	25,672	5,194	1,053	921	2,397	2,540	755	1,693	1,120	2,595	2,032	2,137	1,363	284	1,588		

3.2 DEPARTAMENTO DE PENSIONES Y BENEFICIOS ECONOMICOS(DPYBE)

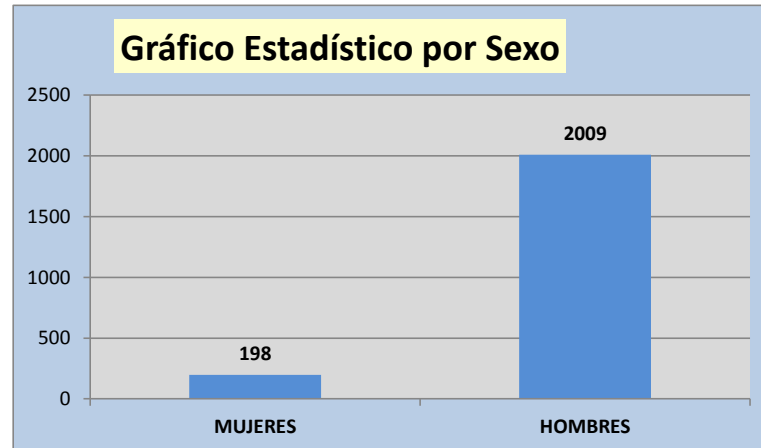
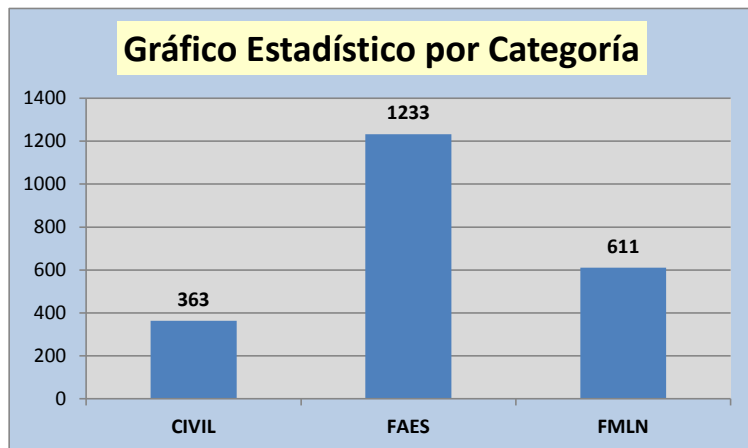
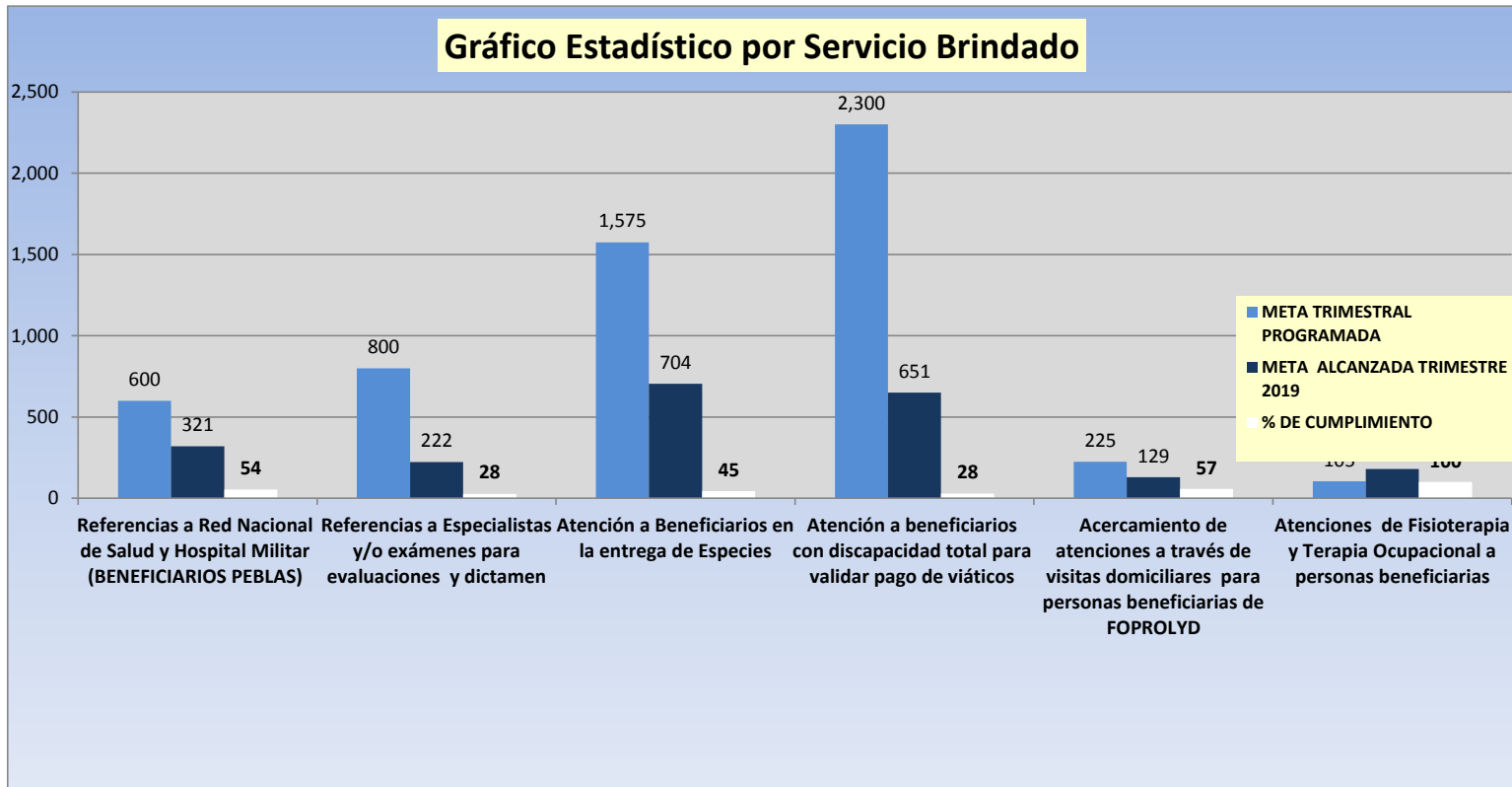


INFORME CONSOLIDADO TRIMESTRAL PLAN DE TRABAJO 2019 POR DEPARTAMENTO

ACTIVIDADES	META TRIMESTRAL PROGRAMADA	META ALCANZADA TRIMESTRE 2019	% DE CUMPLIMIENTO	UNIDAD DE MEDIDA DE LOS SERVICIOS	EJECUCION													
					San Salvador	Sonsonate	Santa Ana	La Libertad	Chalatenango	Ahuachapán	La paz	Cabañas	Cuscatlán	San Vicente	Usulután	San Miguel	La Unión	Morazán
Referencias a Red Nacional de Salud y Hospital Militar (BENEFICIARIOS PEBLAS)	600	321	54	Referencias Emitidas a personas beneficiarias.	93	26	16	40	20	3	19	4	25	11	15	29	5	15
Referencias a Especialistas y/o exámenes para evaluaciones y dictamen	800	222	28	Referencias Emitidas.	62	3	7	24	35	8	6	6	27	6	24	7	0	7
Atención a Beneficiarios en la entrega de Especies	1,575	704	45	Personas beneficiarias atendidas con especies.	177	35	24	58	78	22	48	22	51	40	61	49	13	26
Atención a beneficiarios con discapacidad total para validar pago de viáticos	2,300	651	28	Beneficiarios atendidos con viáticos	163	35	23	75	67	23	38	16	68	29	42	52	5	15
Acercamiento de atenciones a través de visitas domiciliarias para personas beneficiarias de FOPROLYD	225	129	57	Personas beneficiarias atendidas	5	4	4	13	16	8	6	16	20	15	5	13	0	4
Atenciones de Fisioterapia y Terapia Ocupacional a personas beneficiarias	105	180	100	Personas beneficiarias atendidas con evaluación, tratamiento o seguimiento	38	8	0	16	43	0	4	1	13	21	12	19	0	5
TOTALES		2207	52		538	111	74	226	259	64	121	65	204	122	159	169	23	72

ACTIVIDADES	META TRIMESTRAL PROGRAMADA	META ALCANZADA TRIMESTRE 2019	% DE CUMPLIMIENTO	UNIDAD DE MEDIDA DE LOS SERVICIOS	EJECUCION												
					San Salvador	Sonsonate	Santa Ana	La Libertad	Chalatenango	Ahuachapán	La paz	Cabañas	Cuscatlán	San Vicente	Usulután	San Miguel	La Unión
CONSOLIDADO POR CATEGORIA				TOTALES	DATOS												
	CIVIL		363	100	2	14	50	37	2	27	18	8	17	18	54	6	10
	FAES		1233	298	100	47	136	82	56	82	26	129	77	88	88	17	7
	FMLN		611	140	9	13	40	140	6	12	21	67	28	53	27	0	55
	TOTALES		2,207	538	111	74	226	259	64	121	65	204	122	159	169	23	72
CONSOLIDADO POR SEXO				TOTALES	DATOS												
	MUJERES		198	39	0	1	11	42	0	4	14	32	10	9	19	1	16
	HOMBRES		2009	499	111	73	215	217	64	117	51	172	112	150	150	22	56
	TOTALES		2,207	538	111	74	226	259	64	121	65	204	122	159	169	23	72

3.3 DEPARTAMENTO DE SEGUIMIENTO Y CONTROL EN SALUD(DSYCS)





FOPROLYD

CUADRO ESTADÍSTICO POR SERVICIO, CATEGORÍA Y SEXO

3.3 DEPARTAMENTO DE SEGUIMIENTO Y CONTROL EN SALUD(DSYCS)

3.3.1 Sección Salud Mental

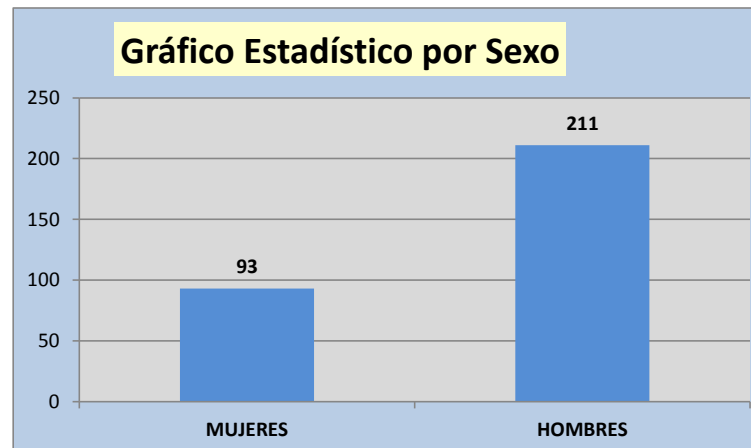
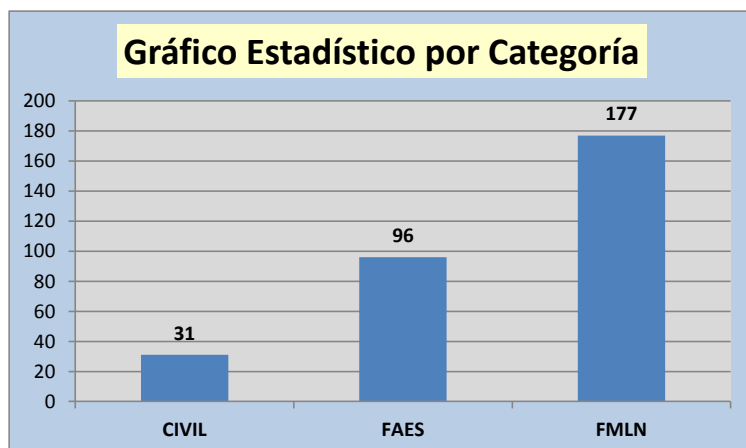
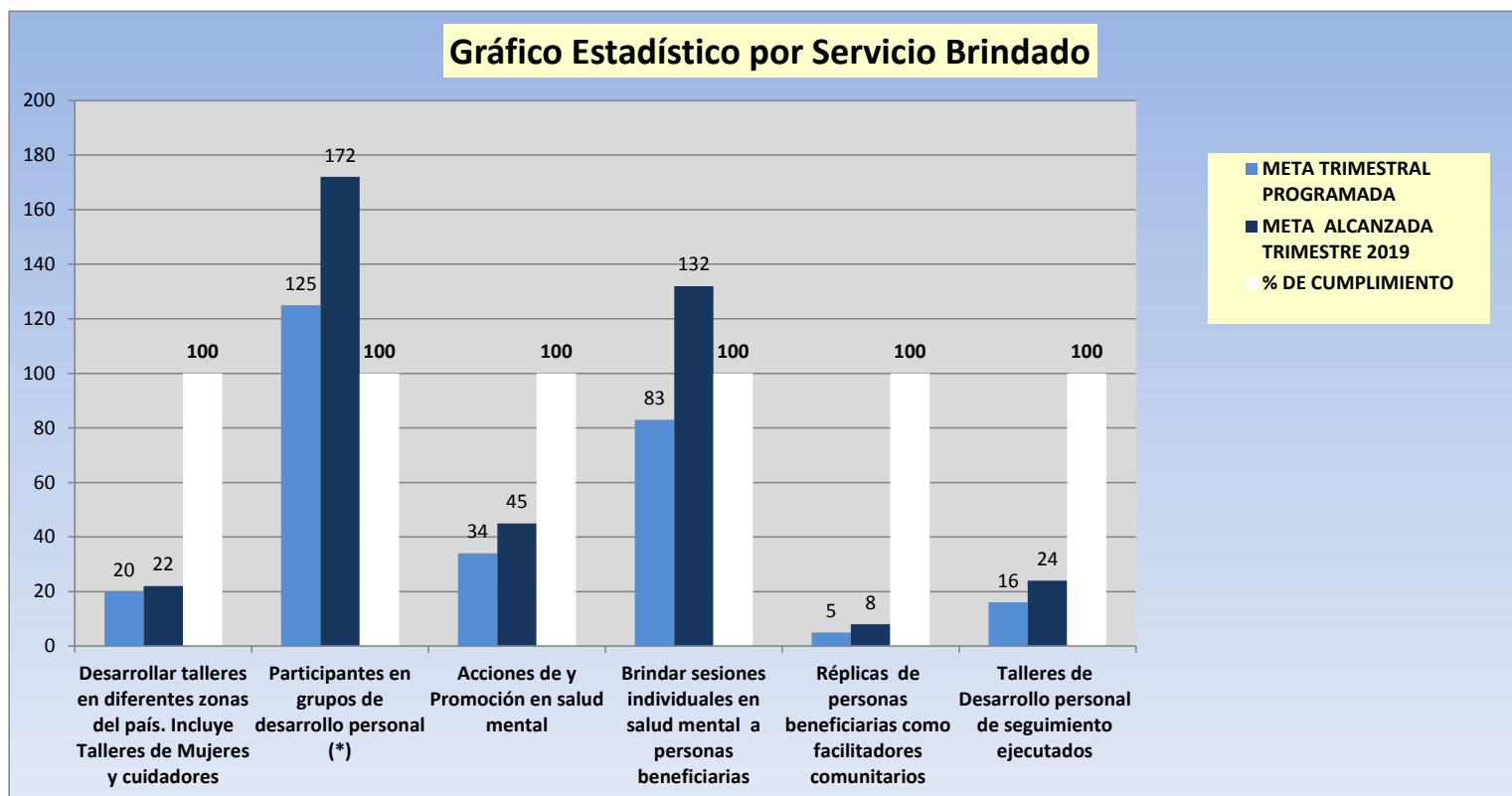


INFORME CONSOLIDADO TRIMESTRAL PLAN DE TRABAJO 2019 POR DEPARTAMENTO

ACTIVIDADES	META TRIMESTRAL PROGRAMADA	META ALCANZADA TRIMESTRE 2019	% DE CUMPLIMIENTO	UNIDAD DE MEDIDA DE LOS SERVICIOS	EJECUCION													
					San Salvador	Sonsonate	Santa Ana	La Libertad	Chalatenango	Ahuachapán	La paz	Cabañas	Cuscatlán	San Vicente	Usulután	San Miguel	La Unión	Morazán
Desarrollar talleres en diferentes zonas del país. Incluye Talleres de Mujeres y cuidadores	20	22	100	Número de Talleres de desarrollo personal ejecutados .	2	0	0	4	0	0	0	0	8	4	4	0	0	0
Participantes en grupos de desarrollo personal (*)	125	172	100	Numero de personas beneficiarias participantes en talleres de desarrollo personal.	43	0	0	20	0	0	0	0	41	35	33	0	0	0
Acciones de y Promoción en salud mental	34	45	100	Charlas y programas radiales ejecutados.	15	0	0	0	14	0	0	0	0	0	0	16	0	0
Brindar sesiones individuales en salud mental a personas beneficiarias	83	132	100	Sesiones individuales brindadas a personas beneficiarias	25	5	15	10	31	0	0	7	7	5	6	4	0	17
Réplicas de personas beneficiarias como facilitadores comunitarios	5	8	100	Replicas realizadas por las personas facilitadoras comunitarias	7	0	0	0	0	0	0	1	0	0	0	0	0	0
Talleres de Desarrollo personal de seguimiento ejecutados	16	24	100	Número de talleres de desarrollo personal de seguimiento ejecutados .	4	0	0	0	4	4	0	0	4	4	0	4	0	0
TOTALES		403	100		68	5	15	30	31	0	0	7	48	40	39	4	0	17
CONSOLIDADO POR CATEGORIA				TOTALES	DATOS													
	CIVIL		31		5	0	0	2	6	0	0	0	10	2	1	2	0	3
	FAES		96		27	5	12	16	5	0	0	3	7	8	5	2	0	6
	FMLN		177		36	0	3	12	20	0	0	4	31	30	33	0	0	8
	TOTALES		304		68	5	15	30	31	0	0	7	48	40	39	4	0	17
CONSOLIDADO POR SEXO				TOTALES	DATOS													
	MUJERES		93		20	0	0	12	19	0	0	3	18	8	8	0	0	5
	HOMBRES		211		48	5	15	18	12	0	0	4	30	32	31	4	0	12
	TOTALES		304		68	5	15	30	31	0	0	7	48	40	39	4	0	17

3.3 Departamento d Seguimiento y Control en Salud

3.3.1 Sección Salud Mental





FOPROLYD

CUADRO ESTADÍSTICO POR SERVICIO, CATEGORÍA Y SEXO

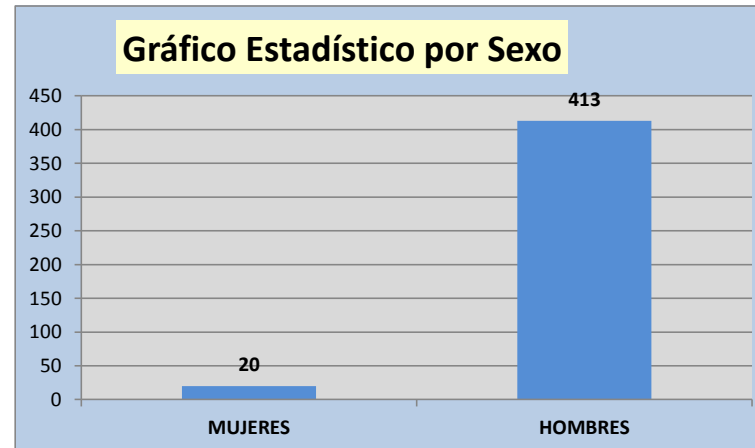
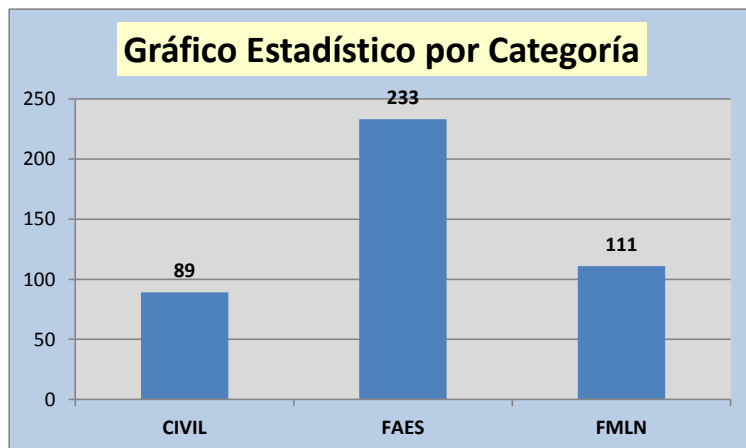
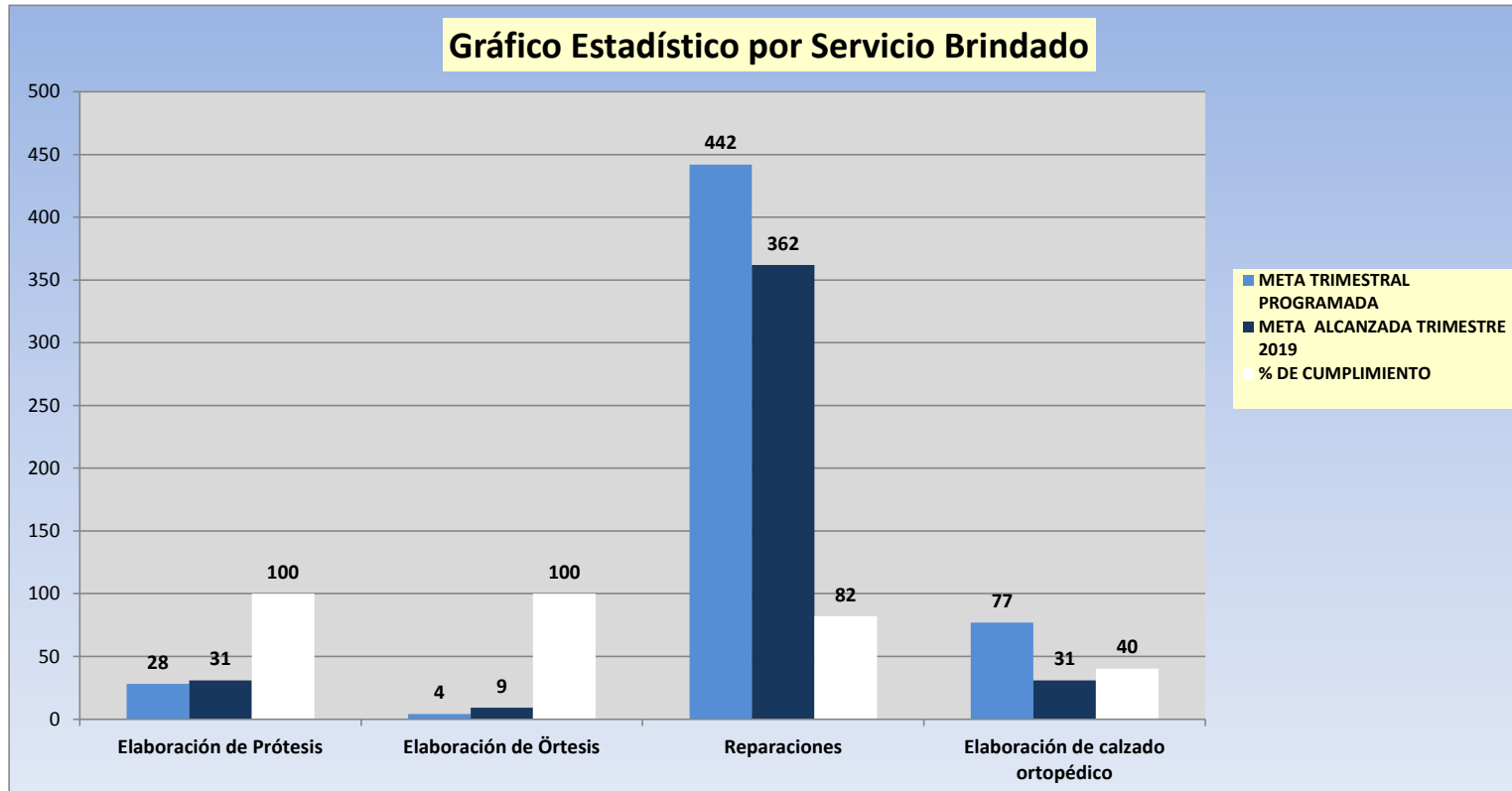
No. 3.4 LABORATORIO DE PRÓTESIS (LABPRO)



INFORME CONSOLIDADO TRIMESTRAL PLAN DE TRABAJO 2019 POR DEPARTAMENTO

ACTIVIDADES	META TRIMESTRAL PROGRAMADA	META ALCANZADA TRIMESTRE 2019	% DE CUMPLIMIENTO	UNIDAD DE MEDIDA DE LOS SERVICIOS	EJECUCION													
					San Salvador	Sonsonate	Santa Ana	La Libertad	Chalatenango	Ahuachapán	La paz	Cabañas	Cuscatlán	San Vicente	Usulután	San Miguel	La Unión	Morazán
Elaboración de Prótesis	28	31	100	Número de prótesis elaborada y entregada	10	1	1	2	4	1	4		1	1	2	3		1
Elaboración de Órtesis	4	9	100	Número de órtesis elaborada y entregada	2	1	1					1	1	1	1			1
Reparaciones	442	362	82	Número de reparaciones de ayudas orto protésicas	79	13	10	47	16	10	50	13	38	37	29	13	3	4
Elaboración de calzado ortopédico	77	31	40	Número de Pares de Calzado elaborados y entregados	6	2	3	2			1	2	3	4	7			1
TOTALES		433	81		97	17	15	51	20	11	55	16	43	43	39	16	3	7
CONSOLIDADO POR CATEGORIA				TOTALES	DATOS													
CIVIL				89	18	1	4	7	6		13	1	5	12	12	8		2
FAES				233	46	16	7	38	7	9	40	5	27	22	10	1	3	2
FMLN				111	33		4	6	7	2	2	10	11	9	17	7		3
TOTALES				433	97	17	15	51	20	11	55	16	43	43	39	16	3	7
CONSOLIDADO POR SEXO				TOTALES	DATOS													
MUJERES				20	6				2		1	5		3		1		2
HOMBRES				413	91	17	15	51	18	11	54	11	43	40	39	15	3	5
TOTALES				433	97	17	15	51	20	11	55	16	43	43	39	16	3	7

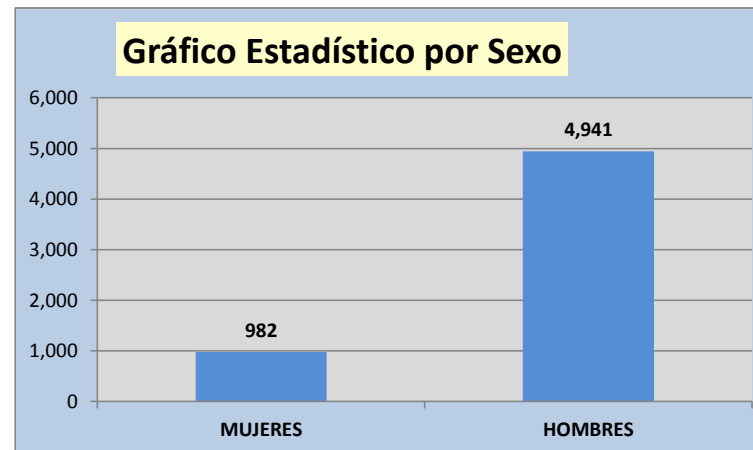
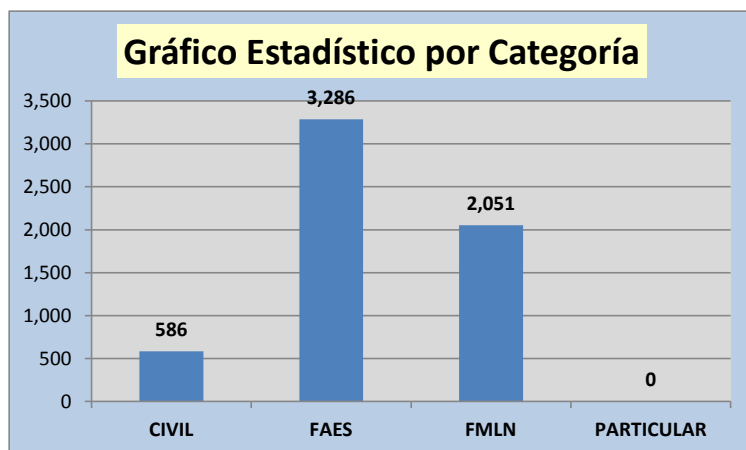
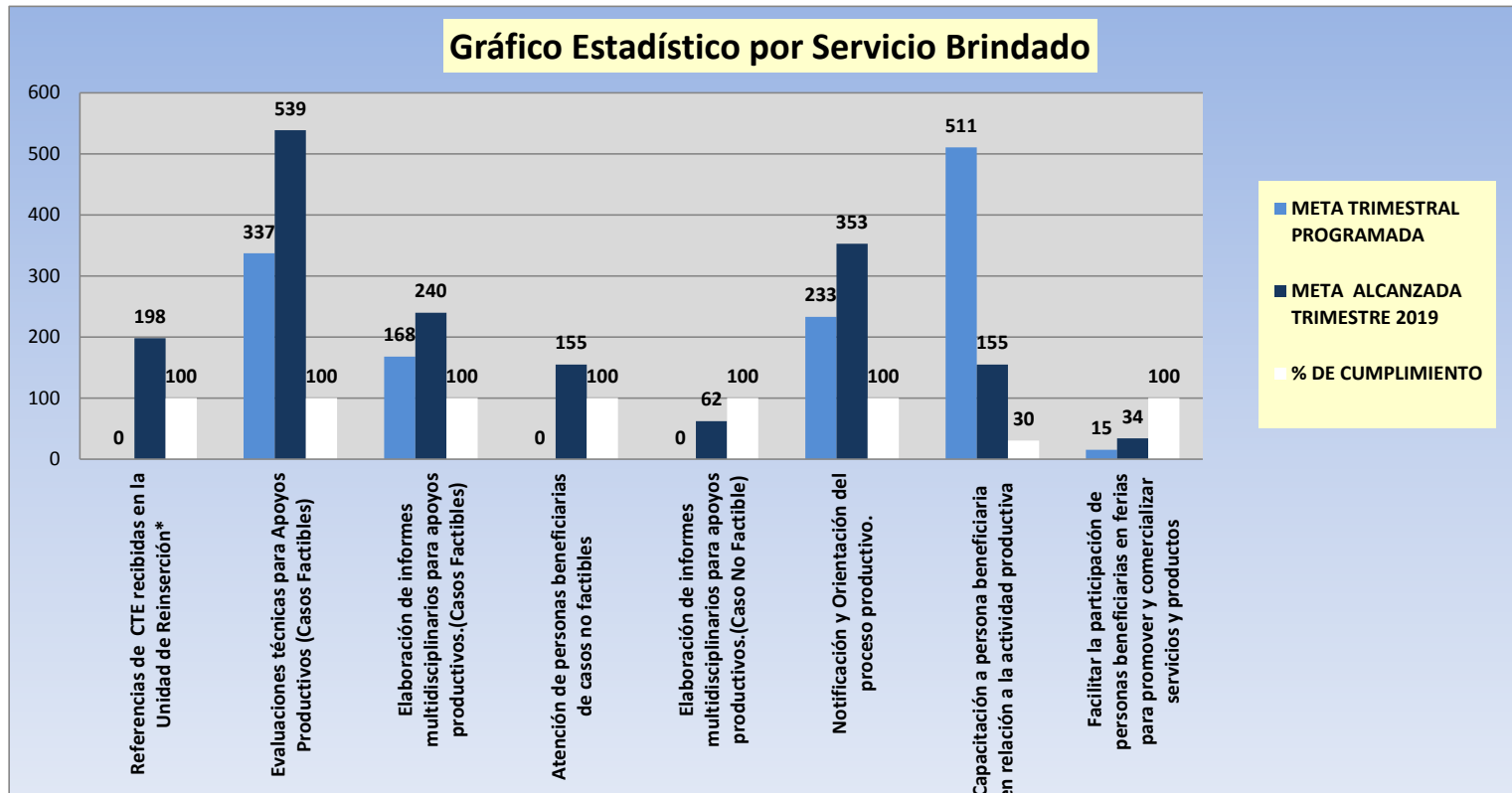
3.4 LABORATORIO DE PRÓTESIS (LABPRO)



INFORME CONSOLIDADO TRIMESTRAL PLAN DE TRABAJO 2019 POR DEPARTAMENTO																		
ACTIVIDADES	META TRIMESTRAL PROGRAMADA	META ALCANZADA TRIMESTRE 2019	% DE CUMPLIMIENTO	UNIDAD DE MEDIDA DE LOS SERVICIOS	EJECUCION													
					San Salvador	Sonsonate	Santa Ana	La Libertad	Chalatenango	Anuachapán	La paz	Cabañas	Cuscatlán	San Vicente	Usulután	San Miguel	La Unión	Morazán
Atenciones a solicitudes de personas beneficiarias que requieren información a través de Junta Directiva, Gerencia General, Unidad de Acceso a la Información y Oficina de Comunicaciones.	19	94	100	Número de solicitudes atendidas mensualmente	4	6	3	3	21	7	11	3	6	10	6	3	5	6
Actividades de información sobre el Programa de Inserción Productiva y situación de la persona beneficiaria en el proceso.	1,000	2,911	100	Atenciones brindadas personas beneficiarias	105	176	112	272	118	304	752	156	297	273	127	63	78	78
Referencias de CTE recibidas en la Unidad de Reinserción*	0	198	100	Número de referencias recibidas por zona	7	9	9	18	23	17	25	11	18	23	12	4	8	14
Evaluaciones técnicas para Apoyos Productivos (Casos Factibles)	337	539	100	Número de evaluaciones técnicas realizadas	16	26	9	30	80	72	70	27	34	47	79	34	3	12
Elaboración de informes multidisciplinarios para apoyos productivos.(Casos Factibles)	168	240	100	Número de informes multidisciplinarios	8	17	4	15	35	30	35	12	11	16	29	15	2	11
Atención de personas beneficiarias de casos no factibles	0	155	100	Número de atenciones a personas beneficiarias sin factibilidad para UAP	8	9	5	6	19	13	11	0	4	5	30	17	8	20
Elaboración de informes multidisciplinarios para apoyos productivos.(Caso No Factible)	0	62	100	Número de informes multidisciplinarios de casos no factibles	3	3	5	3	7	6	6	0	1	3	10	4	2	9
Notificación y Orientación del proceso productivo.	233	353	100	Número de personas beneficiarias notificadas y orientadas en su proceso productivo	10	26	19	34	47	38	51	13	35	37	24	1	0	18
Capacitación a persona beneficiaria en relación a la actividad productiva	511	155	30	Número de personas beneficiarias capacitadas	5	6	4	20	0	0	53	33	8	15	4	5	0	2

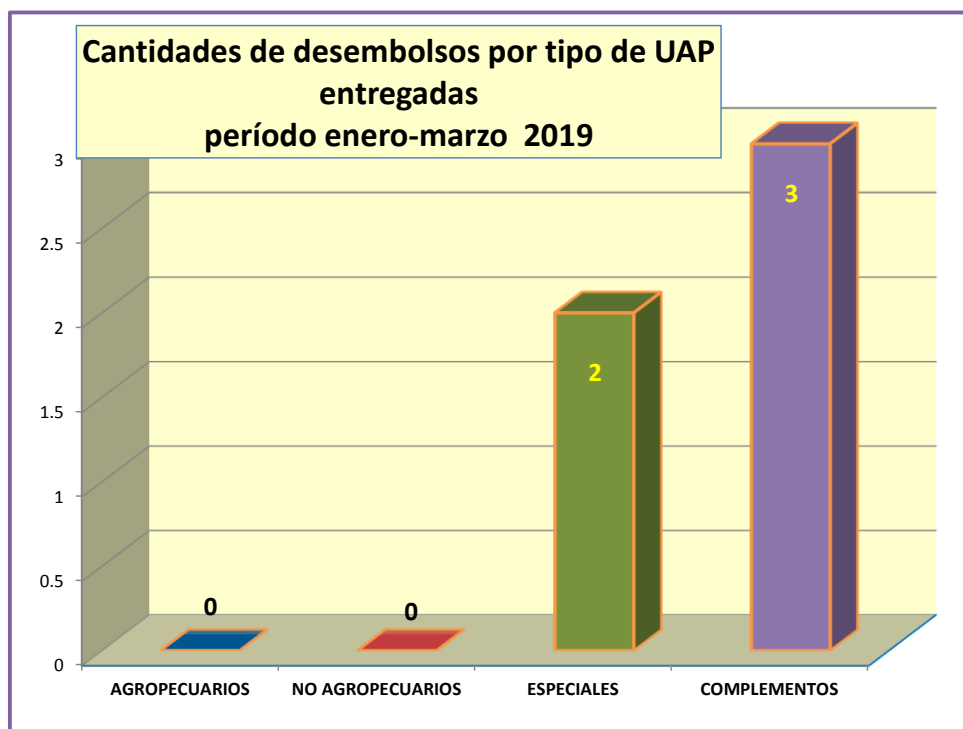
ACTIVIDADES	META TRIMESTRAL PROGRAMADA	META ALCANZADA TRIMESTRE 2019	% DE CUMPLIMIENTO	UNIDAD DE MEDIDA DE LOS SERVICIOS	EJECUCION													
					San Salvador	Sonsonate	Santa Ana	La Libertad	Chalatenango	Ahuachapán	La paz	Cabañas	Cuscatlán	San Vicente	Usulután	San Miguel	La Unión	Morazán
Facilitar la participación de personas beneficiarias en ferias para promover y comercializar servicios y productos	15	34	100	Número de personas beneficiarias participando en ferias	0	2	1	1	1	5	19	0	0	5	0	0	0	
Elaboración de informes de egreso del programa	20	109	100	Número de informes de egresos	9	9	7	23	4	9	12	14	2	3	6	3	4	
Atención a personas beneficiarias en Acercamientos de Junta Directiva **	2	7	100	Número de personas beneficiarias atendidas en acercamientos de Junta Directiva	4	3	0	0	0	0	0	0	0	0	0	0	0	
Apoyo al Departamento de Pensiones en el proceso de llenado de hoja de vida a personas beneficiarias durante visita de campo en la planificación de URSYP	0	0		Número de personas beneficiarias con hoja vida actualizada	0	0	0	0	0	0	0	0	0	0	0	0	0	
Apoyo al Departamento de Atención y Orientación en el proceso de atención a personas beneficiarias durante las Unidades Móviles de Suchitoto, San Vicente y Usulután. **	0	26	100	Número de personas beneficiarias atendidas	0	0	0	0	0	6	0	0	1	10	0	1	0	
TOTALES	5923	86			207	336	213	508	507	597	1,189	341	495	576	362	195	130	267
CONSOLIDADO POR CATEGORIA				TOTALES	DATOS													
CIVIL				586	4	9	14	27	79	59	106	51	35	87	8	43	13	51
FAES				3,286	190	299	153	361	108	312	689	203	399	194	117	131	92	38
FMLN				2,051	13	28	46	120	320	226	394	87	61	295	237	21	25	178
PARTICULAR				0	0	0	0	0	0	0	0	0	0	0	0	0	0	0
TOTALES				5,923	207	336	213	508	507	597	1,189	341	495	576	362	195	130	267
CONSOLIDADO POR SEXO				TOTALES	DATOS													
MUJERES				982	2	8	18	29	202	139	186	42	19	96	79	42	12	108
HOMBRES				4,941	205	328	195	479	305	458	1,003	299	476	480	283	153	118	159
TOTALES				5,923	207	336	213	508	507	597	1,189	341	495	576	362	195	130	267

4. UNIDAD DE REINSERCIÓN SOCIAL Y PRODUCTIVA



CONSOLIDADO ENTREGA DE FONDOS PARA UAP PERÍODO DE ENERO A MARZO 2019

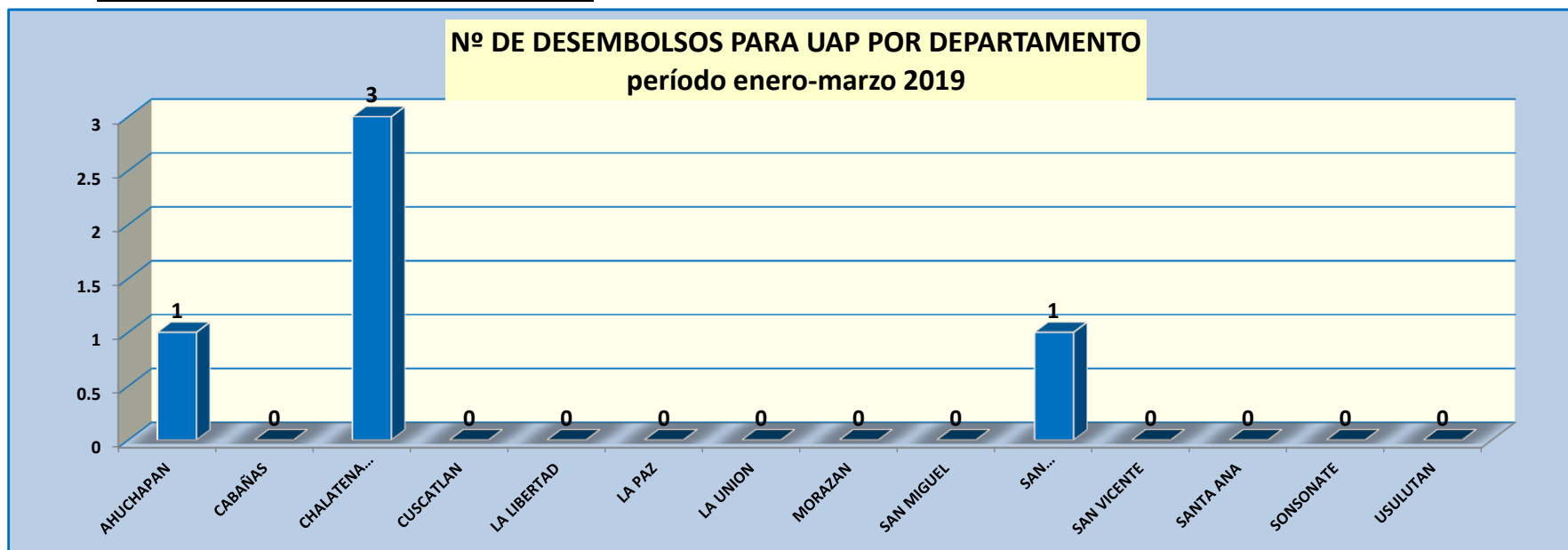

TIPO DE UAP	Nº DE DESEMBOLSOS	MONTO
AGROPECUARIOS	0	\$0.00
NO AGROPECUARIOS	0	\$0.00
ESPECIALES	2	\$4,365.00
COMPLEMENTOS	3	\$2,200.55
TOTAL	5	\$6,565.55



DEPARTAMENTO	Nº DE DESEMBOLSOS
AHUCHAPAN	1
CABAÑAS	0
CHALATENANGO	3
CUSCATLAN	0
LA LIBERTAD	0
LA PAZ	0
LA UNION	0
MORAZAN	0
SAN MIGUEL	0
SAN SALVADOR	1
SAN VICENTE	0
SANTA ANA	0
SONSONATE	0
USULUTAN	0
TOTAL	5

SEXO	Nº DE DESEMBOLSOS
MUJERES	1
HOMBRES	4
TOTAL	5

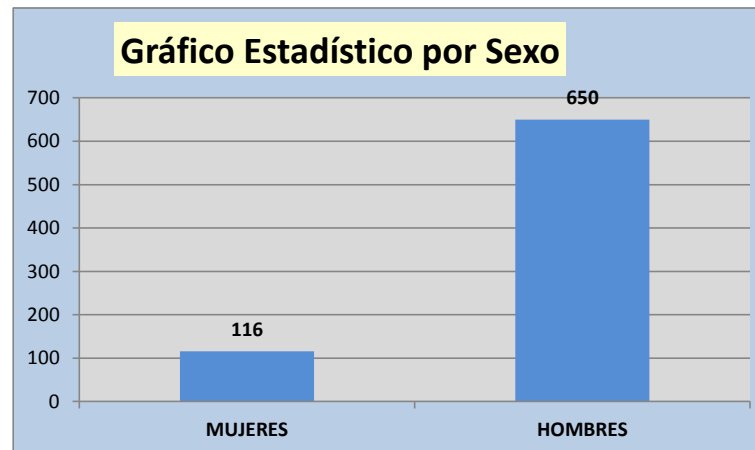
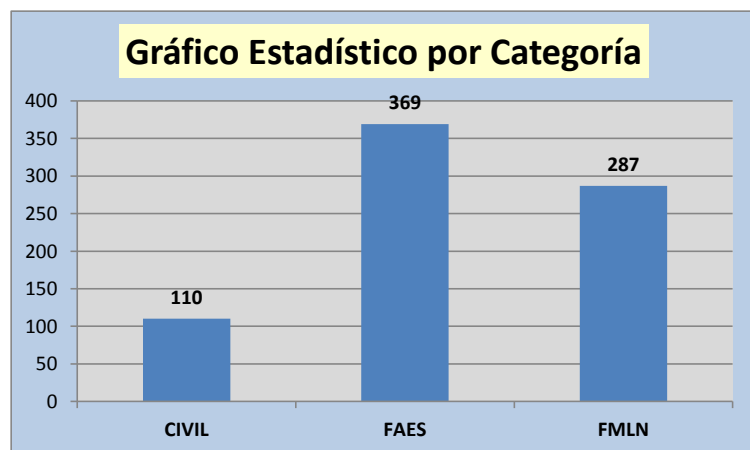
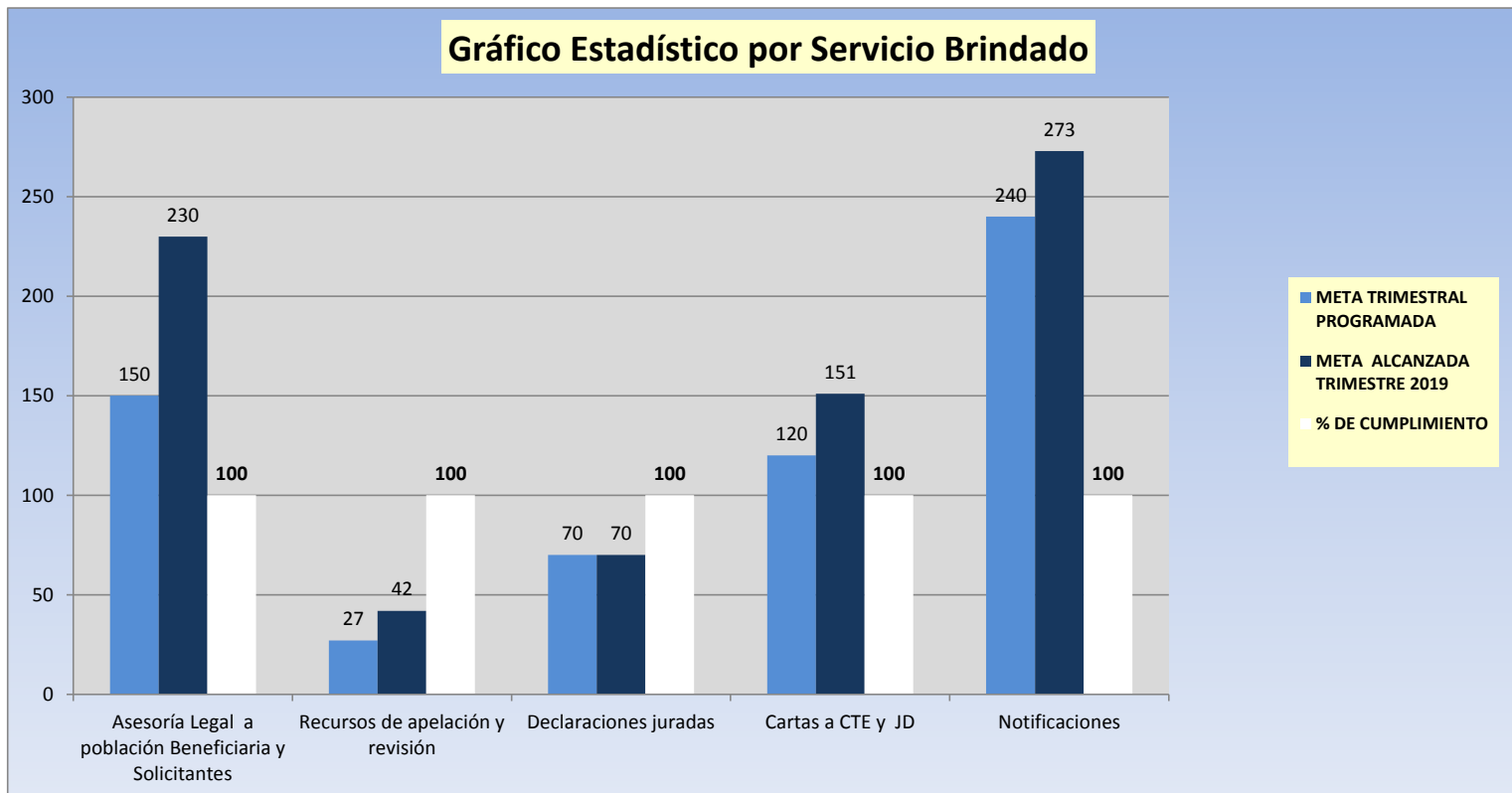
CATEGORIA	Nº DE DESEMBOLSOS
CIVIL	0
FAES	3
FMLN	2
TOTAL	5



INFORME CONSOLIDADO TRIMESTRAL PLAN DE TRABAJO 2019 POR DEPARTAMENTO

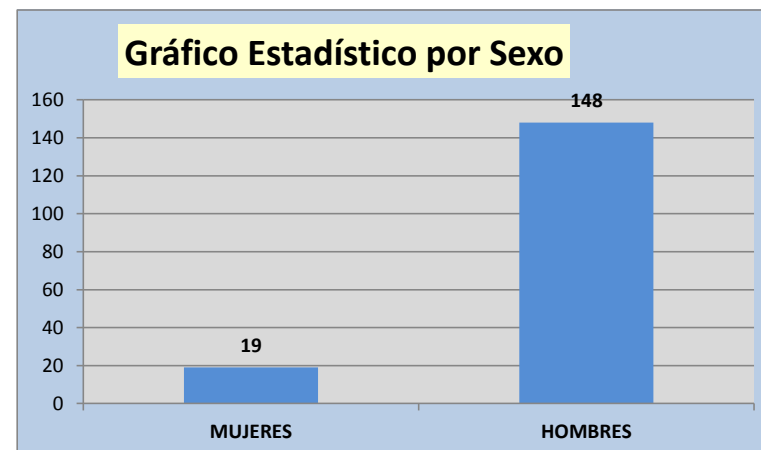
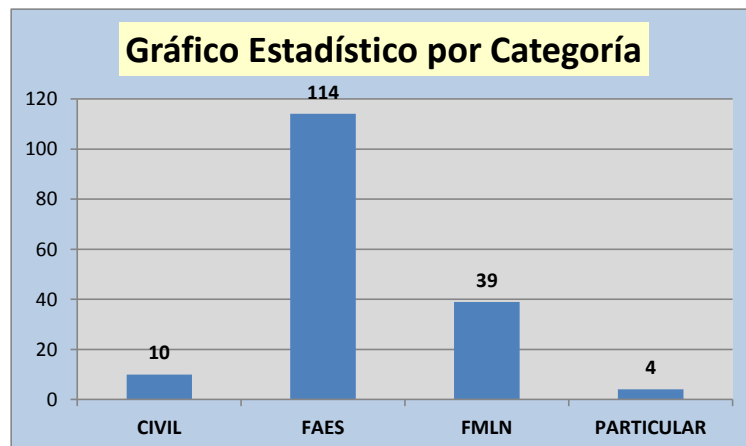
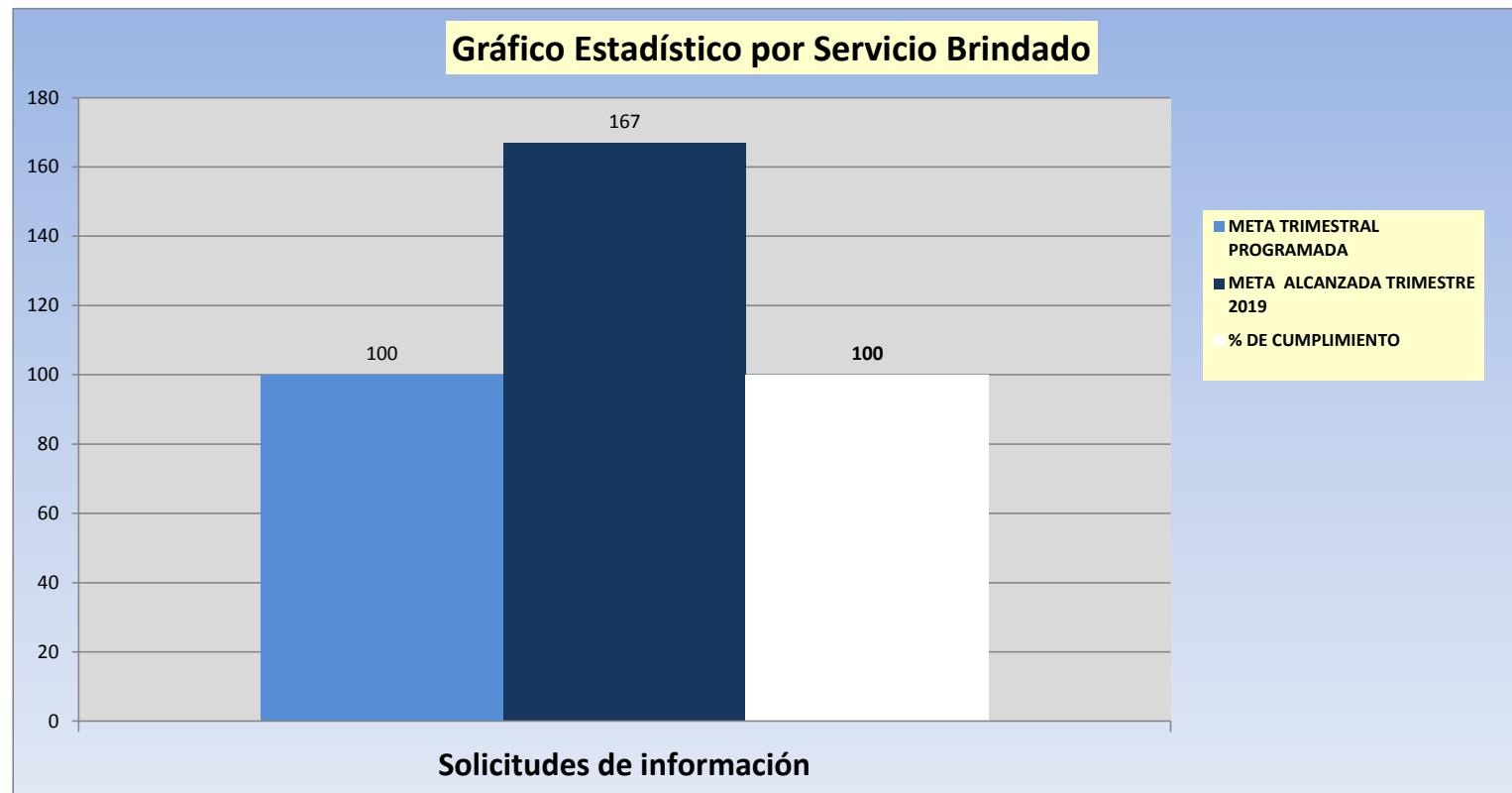
ACTIVIDADES	META TRIMESTRAL PROGRAMADA	META ALCANZADA TRIMESTRE 2019	% DE CUMPLIMIENTO	UNIDAD DE MEDIDA DE LOS SERVICIOS	EJECUCION													
					San Salvador	Sonsonate	Santa Ana	La Libertad	Chalatenango	Ahuachapán	La paz	Cabañas	Cuscatlán	San Vicente	Usulután	San Miguel	La Unión	Morazán
Asesoría Legal a población Beneficiaria y Solicitantes	150	230	100	Número de usuarios atendidos y Número de asesorías legales brindadas	69	10	7	37	3	8	21	13	27	22	7	2	1	3
Recursos de apelación y revisión	27	42	100	Número de escritos de recursos elaborados	10	1	0	7	0	2	1	4	10	5	2	0	0	0
Declaraciones juradas	70	70	100	Número de declaraciones elaboradas	31	2	0	9	1	2	6	3	6	6	3	1	0	0
Cartas a CTE y JD	120	151	100	Número de Cartas elaboradas	49	8	9	20	3	5	8	4	18	14	8	4	0	1
Notificaciones	240	273	100	Número de resoluciones o acuerdos notificados	65	11	5	28	27	7	14	10	39	20	17	15	4	11
TOTALES	766	100			224	32	21	101	34	24	50	34	100	67	37	22	5	15
CONSOLIDADO POR CATEGORIA				TOTALES	DATOS													
CIVIL				110	25	2	0	16	10	1	9	13	13	10	4	6	0	1
FAES				369	93	24	16	56	7	22	38	12	45	19	18	11	3	5
FMLN				287	106	6	5	29	17	1	3	9	42	38	15	5	2	9
TOTALES				766	224	32	21	101	34	24	50	34	100	67	37	22	5	15
CONSOLIDADO POR SEXO				TOTALES	DATOS													
MUJERES				116	29	5	1	13	8	0	2	8	22	16	7	3	1	1
HOMBRES				650	195	27	20	88	26	24	48	26	78	51	30	19	4	14
TOTALES				766	224	32	21	101	34	24	50	34	100	67	37	22	5	15

No. 10. Unidad Jurídica



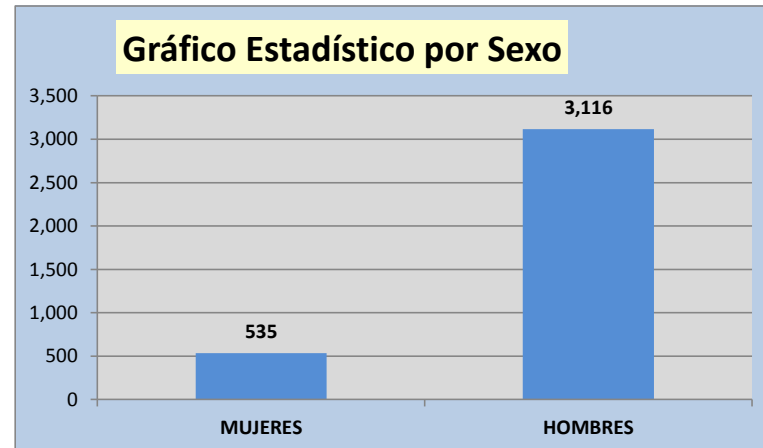
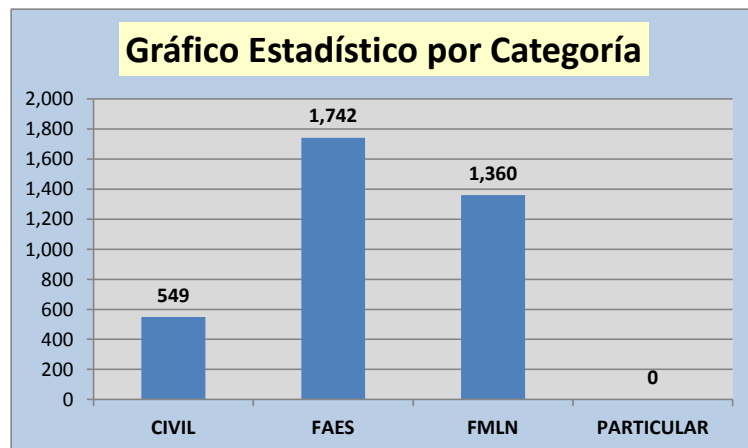
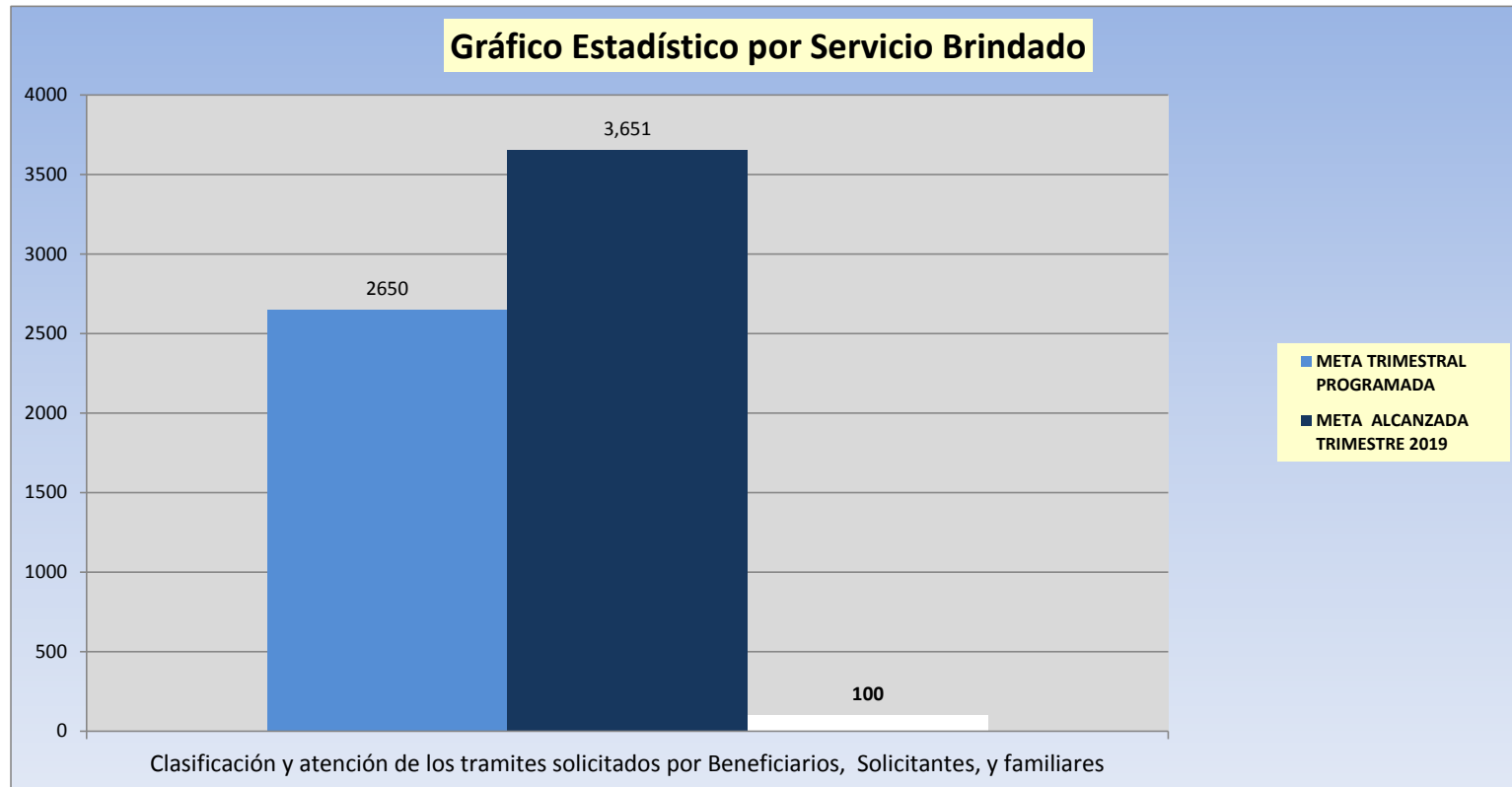
INFORME CONSOLIDADO TRIMESTRAL PLAN DE TRABAJO 2019 POR DEPARTAMENTO																		
ACTIVIDADES	META TRIMESTRAL PROGRAMADA	META ALCANZADA TRIMESTRE 2019	% DE CUMPLIMIENTO	UNIDAD DE MEDIDA DE LOS SERVICIOS	EJECUCION													
					San Salvador	Sonsonate	Santa Ana	La Libertad	Chalatenango	Ahuachapán	La paz	Cabañas	Cuscatlán	San Vicente	Usulután	San Miguel	La Unión	Morazán
Solicitudes de información	100	167	100	Solicitudes resueltas, registradas y notificadas	33	12	7	16	14	8	16	4	16	16	4	7	2	12
TOTALES	167	100			33	12	7	16	14	8	16	4	16	16	4	7	2	12
CONSOLIDADO POR CATEGORIA				TOTALES	DATOS													
CIVIL				10	3	0	0	0	4	0	0	0	1	1	0	1	0	0
FAES				114	25	11	7	13	3	8	12	1	13	9	4	6	1	1
FMLN				39	4	0	0	2	7	0	3	3	2	6	0	0	1	11
PARTICULAR				4	1	1	0	1	0	0	1	0	0	0	0	0	0	0
TOTALES				167	33	12	7	16	14	8	16	4	16	16	4	7	2	12
CONSOLIDADO POR SEXO				TOTALES	DATOS													
MUJERES				19	1	1	0	2	6	0	3	0	0	2	0	0	1	3
HOMBRES				148	32	11	7	14	8	8	13	4	16	14	4	7	1	9
TOTALES				167	33	12	7	16	14	8	16	4	16	16	4	7	2	12

11. Unidad de Acceso a la Información Pública



INFORME CONSOLIDADO TRIMESTRAL PLAN DE TRABAJO 2019 POR DEPARTAMENTO																		
ACTIVIDADES	META TRIMESTRAL PROGRAMADA	META ALCANZADA TRIMESTRE 2019	% DE CUMPLIMIENTO	UNIDAD DE MEDIDA DE LOS SERVICIOS	EJECUCION													
					San Salvador	Sonsonate	Santa Ana	La Libertad	Chalatenango	Ahuachapán	La paz	Cabañas	Cuscatlán	San Vicente	Usulután	San Miguel	La Unión	Morazán
Clasificación y atención de los tramites solicitados por Beneficiarios, Solicitantes, y familiares	2650	3,651	100	Número de atenciones brindada a las Personas Beneficiarias, Solicitantes y familiares.	18	3	3	2		2	7	1	3	12	806	1,570	269	955
TOTALES		3651	100		18	3	3	2	0	2	7	1	3	12	806	1,570	269	955
CONSOLIDADO POR CATEGORIA				TOTALES	DATOS													
CIVIL				549	8										90	290	29	132
FAES				1,742	7	3				2	5	1	3	6	395	965	207	148
FMLN				1,360	3		3	2			2			6	321	315	33	675
PARTICULAR				0														
TOTALES				3,651	18	3	3	2	0	2	7	1	3	12	806	1,570	269	955
CONSOLIDADO POR SEXO				TOTALES	DATOS													
MUJERES				535	9		3							3	75	174	11	260
HOMBRES				3,116	9	3		2		2	7	1	3	9	731	1,396	258	695
TOTALES				3,651	18	3	3	2	0	2	7	1	3	12	806	1,570	269	955

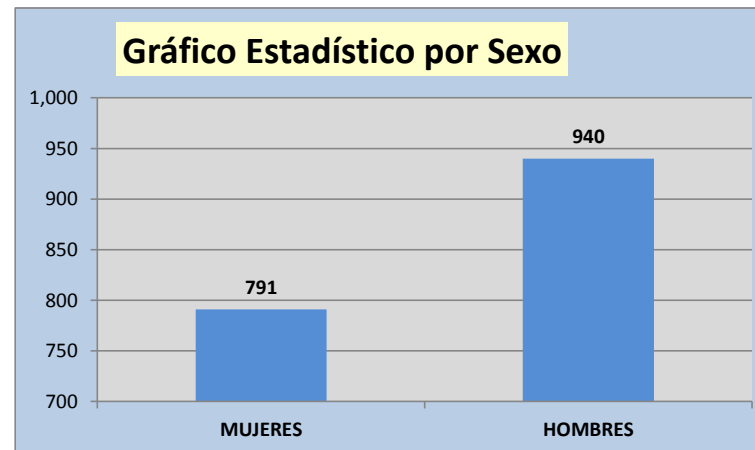
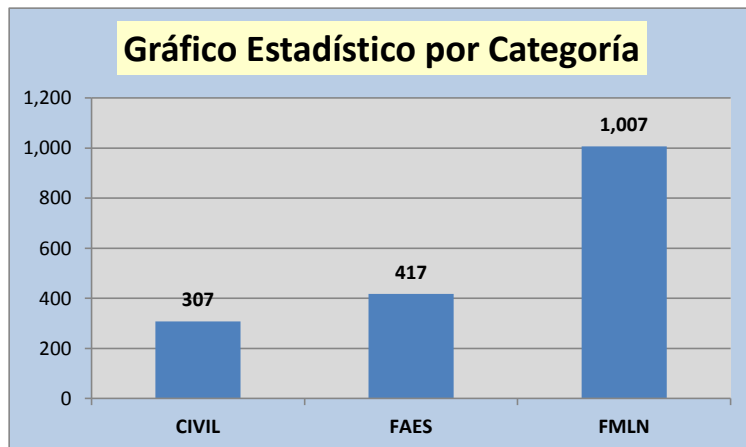
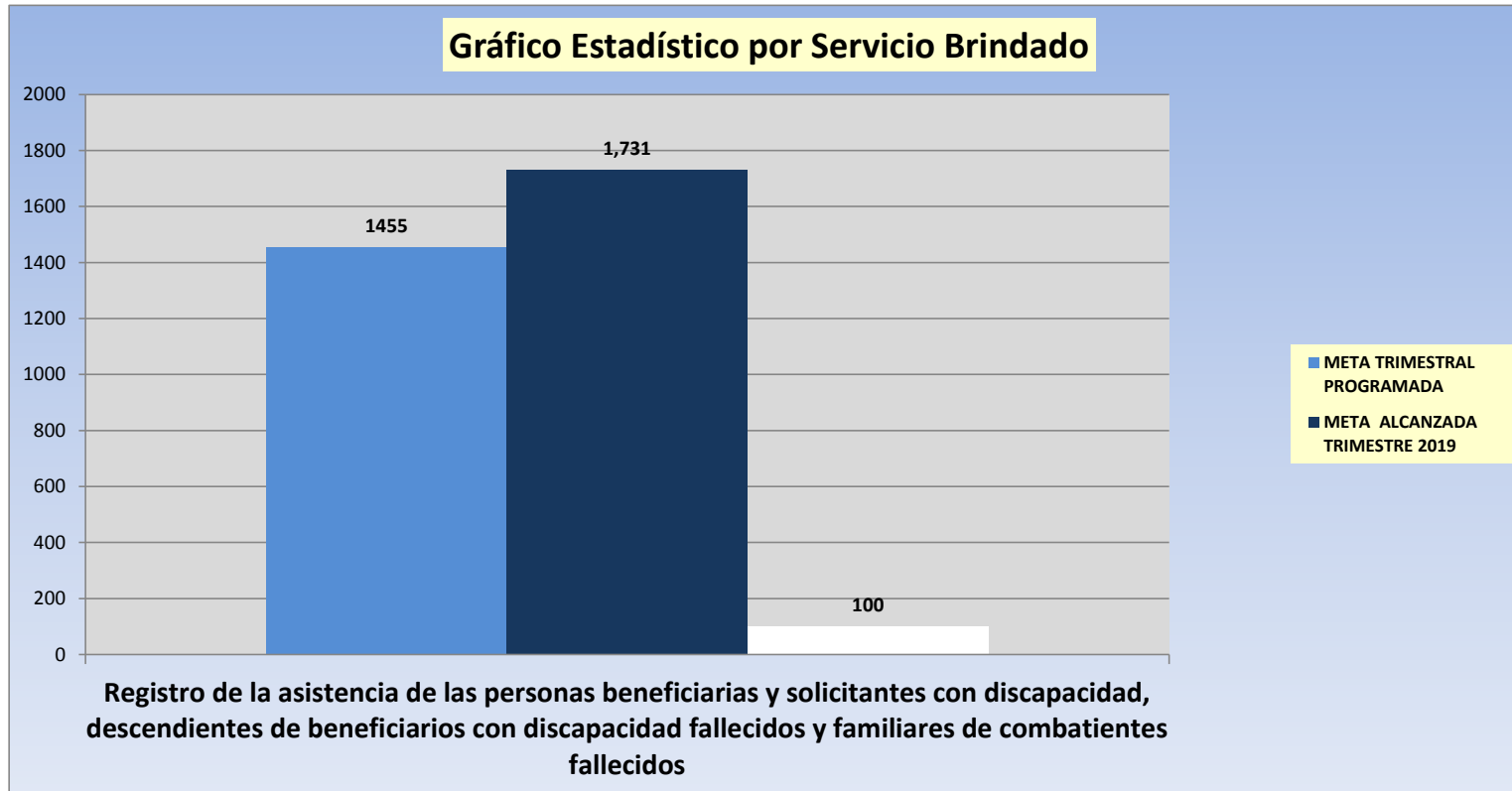
12. OFICINA REGIONAL DE SAN MIGUEL



INFORME CONSOLIDADO TRIMESTRAL PLAN DE TRABAJO 2019 POR DEPARTAMENTO

ACTIVIDADES	META TRIMESTRAL PROGRAMADA	META ALCANZADA TRIMESTRE 2019	% DE CUMPLIMIENTO	UNIDAD DE MEDIDA DE LOS SERVICIOS	EJECUCION													
					San Salvador	Sonsonate	Santa Ana	La Libertad	Chalatenango	Ahuachapán	La paz	Cabañas	Cuscatlán	San Vicente	Usulután	San Miguel	La Unión	Morazán
Registro de la asistencia de las personas beneficiarias y solicitantes con discapacidad, descendientes de beneficiarios con discapacidad fallecidos y familiares de combatientes fallecidos	1455	1,731	100	Asistencia	13	1	1	12	1,685	0	1	2	13	0	1	0	0	2
TOTALES	1731	100			13	1	1	12	1,685	0	1	2	13	0	1	0	0	2
CONSOLIDADO POR CATEGORIA				TOTALES	DATOS													
CIVIL				307	1	0	1	1	302	0	0	0	0	0	1	0	0	1
FAES				417	4	0	0	0	413	0	0	0	0	0	0	0	0	0
FMLN				1,007	8	1	0	11	970	0	1	2	13	0	0	0	0	1
TOTALES				1,731	13	1	1	12	1,685	0	1	2	13	0	1	0	0	2
CONSOLIDADO POR SEXO				TOTALES	DATOS													
MUJERES				791	4	0	1	3	777	0	0	1	5	0	0	0	0	0
HOMBRES				940	9	1	0	9	908	0	1	1	8	0	1	0	0	2
TOTALES				1,731	13	1	1	12	1,685	0	1	2	13	0	1	0	0	2

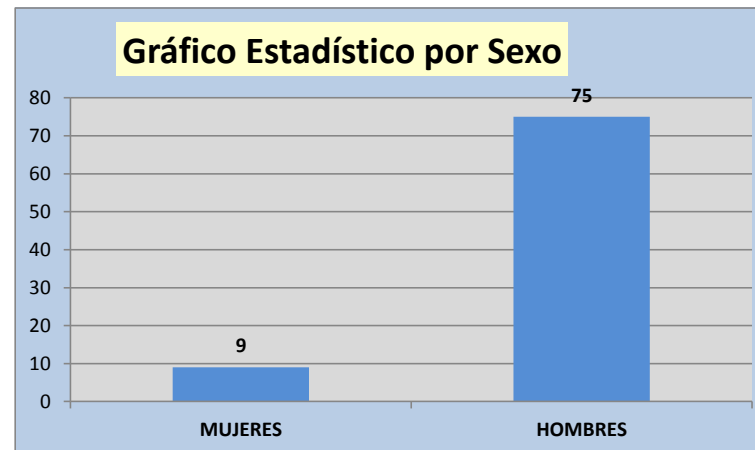
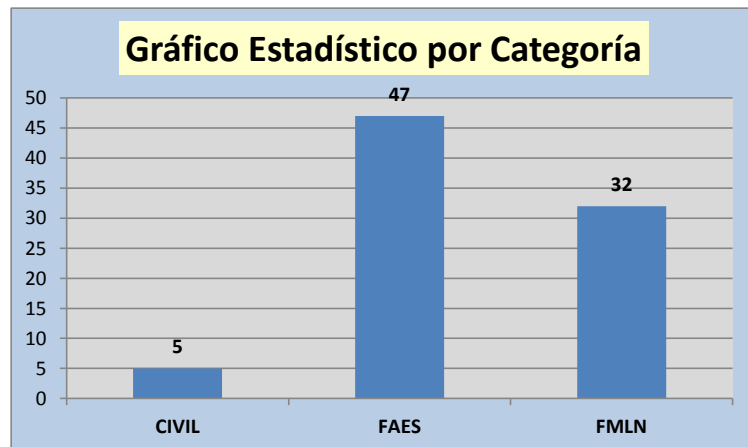
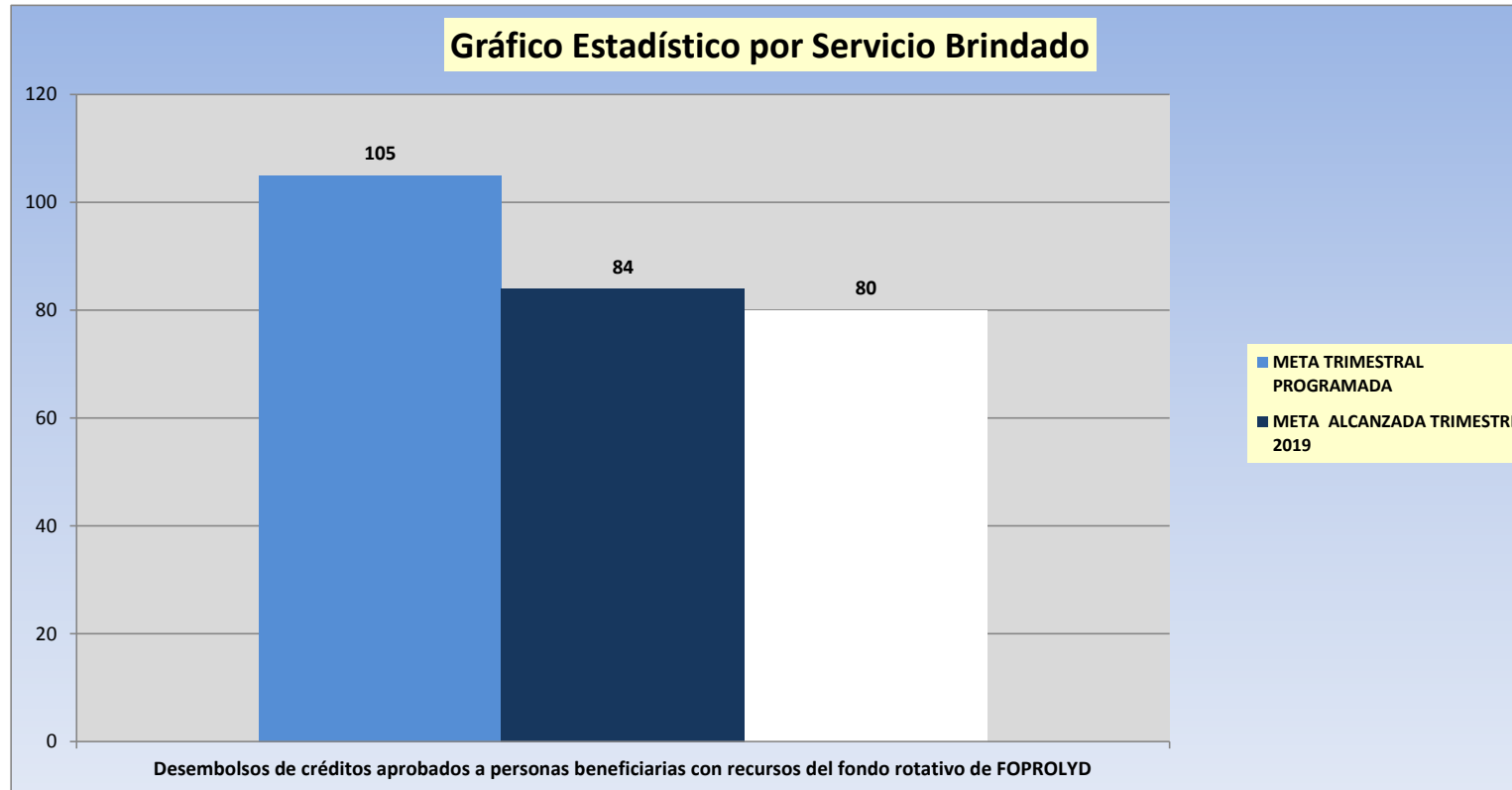
13. OFICINA REGIONAL DE CHALATENANGO



INFORME CONSOLIDADO TRIMESTRAL PLAN DE TRABAJO 2019 POR DEPARTAMENTO

ACTIVIDADES	META TRIMESTRAL PROGRAMADA	META ALCANZADA TRIMESTRE 2019	% DE CUMPLIMIENTO	UNIDAD DE MEDIDA DE LOS SERVICIOS	EJECUCION													
					San Salvador	Sonsonate	Santa Ana	La Libertad	Chalatenango	Ahuachapán	La paz	Cabañas	Cuscatlán	San Vicente	Usulután	San Miguel	La Unión	Morazán
Desembolsos de créditos aprobados a personas beneficiarias con recursos del fondo rotativo de FOPROLYD	105	84	80	Beneficiarios con créditos otorgados	12	3	9	5	2	4	4	2	10	3	8	8	6	8
TOTALES	84	80			12	3	9	5	2	4	4	2	10	3	8	8	6	8
CONSOLIDADO POR CATEGORIA				TOTALES	DATOS													
CIVIL				5	1							1	1	1		1		
FAES				47	6	3	7	3		4	3	1	3	2	2	6	5	2
FMLN				32	5		2	2	2		1		6		6	1	1	6
TOTALES				84	12	3	9	5	2	4	4	2	10	3	8	8	6	8
CONSOLIDADO POR SEXO				TOTALES	DATOS													
MUJERES				9			1		1				4		2			1
HOMBRES				75	12	3	8	5	1	4	4	2	6	3	6	8	6	7
TOTALES				84	12	3	9	5	2	4	4	2	10	3	8	8	6	8

15. DEPARTAMENTO DE CRÉDITOS



INFORME CONSOLIDADO TRIMESTRAL PLAN DE TRABAJO 2019 POR DEPARTAMENTO																		
ACTIVIDADES	META TRIMESTRAL PROGRAMADA	META ALCANZADA TRIMESTRE 2019	% DE CUMPLIMIENTO	UNIDAD DE MEDIDA DE LOS SERVICIOS	EJECUCION													
					San Salvador	Sonsonate	Santa Ana	La Libertad	Chalatenango	Ahuachapán	La paz	Cabañas	Cuscatlán	San Vicente	Usulután	San Miguel	La Unión	Morazán
Evaluaciones físicas	20	25	100	Beneficiarios o solicitantes evaluados	4	0	1	1	7	0	1	1	2	0	5	2	0	1
Recomendables trasladados a Gerencia	33	31	94	Número de recomendables	4	0	1	4	3	0	1	1	4	3	2	1	2	5
Revisión de recursos admitidos de años anteriores	100	65	65	Número de procesos actualizados	4	1	3	4	10	2	3	4	4	4	9	7	2	8
TOTALES		121	86.3		12	1	5	9	20	2	5	6	10	7	16	10	4	14
CONSOLIDADO POR CATEGORIA				TOTALES	DATOS													
			CIVIL	22	1	0	0	1	6	0	2	1	2	2	3	1	1	2
			FAES	40	7	1	3	2	1	2	1	2	6	1	5	5	2	2
			FMLN	59	4	0	2	6	13	0	2	3	2	4	8	4	1	10
			TOTALES	121	12	1	5	9	20	2	5	6	10	7	16	10	4	14
CONSOLIDADO POR SEXO				TOTALES	DATOS													
			MUJERES	34	3	0	0	3	8	0	2	2	2	1	5	2	1	5
			HOMBRES	87	9	1	5	6	12	2	3	4	8	6	11	8	3	9
			TOTALES	121	12	1	5	9	20	2	5	6	10	7	16	10	4	14

18. COMISIÓN ESPECIAL DE APELACIONES

