



FONDO DE PROTECCIÓN DE LISIADOS Y DISCAPACITADOS A CONSECUENCIA DEL CONFLICTO ARMADO

ESTADO DE SITUACIÓN FINANCIERA

AL 30 DE JUNIO DE 2020-2019

EN DÓLARES US\$ AMERICANOS

RECURSOS	CORRIENTE	ANTERIOR	OBLIGACIONES	CORRIENTE	ANTERIOR
FONDOS	\$ 7,276,319.38	\$ 5,559,540.85	DEUDA CORRIENTE	\$ 6,145,255.91	\$ 5,533,556.25
DISPONIBILIDADES	\$ 2,116,260.31	\$ 606,670.99	DEPÓSITOS DE TERCEROS	\$ 1,093,223.36	\$ 1,071,544.77
ANTICIPO DE FONDOS	\$ 310,025.63	\$ 51,979.63			
DEUDORES MONETARIOS	\$ 4,850,033.44	\$ 4,900,890.23	ACREEDORES MONETARIOS	\$ 5,052,032.55	\$ 4,462,011.48
INVERSIONES FINANCIERAS	\$ 8,956,754.62	\$ 8,615,393.38	FINANCIAMIENTO DE TERCEROS	\$ 388,241.34	\$ 400,321.79
INVERSIONES TEMPORALES - DEPÓSITOS A PLAZO	\$ 913,430.59	\$ 908,389.67			
INVERSIONES PERMANENTES- PRESTAMOS C. PLAZO	\$ 857.13	\$ -			
PROVISIÓN DE INVERSIONES EN PRESTAMOS-CORTO PLAZO	\$ (18.30)	\$ -			
INVERSIONES PERMANENTES- PRESTAMOS L. PLAZO	\$ 7,538,379.08	\$ 7,193,497.10			
PROVISIÓN DE INVERSIONES EN PRÉSTAMOS	\$ (100,644.62)	\$ (98,015.18)			
DEUDORES FINANCIEROS	\$ 562,588.59	\$ 551,960.80	ACREEDORES FINANCIEROS	\$ 388,241.34	\$ 400,321.79
INVERSIONES INTANGIBLES	\$ 42,182.15	\$ 59,560.99			
INVERSIONES NO RECUPERABLES INTANGIBLES	\$ -	\$ -			
PROVISIÓN DE INVERSIONES NO RECUPERABLES	\$ -	\$ -			
INVERSIONES EN EXISTENCIAS	\$ 543,385.73	\$ 640,517.07	- SUB TOTAL -	\$ 6,533,497.25	\$ 5,933,878.04
EXISTENCIAS INSTITUCIONALES	\$ 543,385.73	\$ 640,517.07			
INVERSIONES EN BIENES DE USO	\$ 2,467,355.06	\$ 2,442,484.69	FINANCIAMIENTO PROPIO	\$ 12,710,317.54	\$ 11,324,057.95
BIENES DEPRECIABLES	\$ 3,834,453.20	\$ 3,635,229.64	PATRIMONIO ESTATAL	\$ 10,590,863.60	\$ 10,079,846.75
MAQUINARIAS, EQUIPOS Y MOBILIARIOS DIVERSOS \$ 2,284,385.18			PATRIMONIO INSTITUCIONES		
EDIFICIOS E INSTALACIONES \$ 1,550,068.02			DESCENTRALIZADAS \$ 4,110,111.06		
			DONACIONES \$ 1,258,804.34		
			RESULTADOS EJERCICIOS ANTERIORES \$ 5,221,948.20		
(-) DEPRECIACIÓN ACUMULADA	\$ (1,830,532.14)	\$ (1,656,178.95)	RESERVA TÉCNICA	\$ 554,513.54	\$ 547,475.94
(+) BIENES NO DEPRECIABLES	\$ 463,434.00	\$ 463,434.00	RESULTADO DEL EJERCICIO	\$ 1,225,009.28	\$ 356,814.71
BIENES INMUEBLES			DETRIMENTOS DE INVERSIONES EN BIENES DE USO	\$ -	\$ (10.57)
			SUPERAVIT POR REVALUACIONES	\$ 339,931.12	\$ 339,931.12
TOTAL DE RECURSOS	\$ 19,243,814.79	\$ 17,257,935.99	TOTAL DE OBLIGACIONES Y PATRIMONIO	\$ 19,243,814.79	\$ 17,257,935.99

LICDA. IRMA NOEMI ÉSTEVIZ POSADA  
FIRMA Y SELLO JEFA DE UNIDAD FINANCIERA  
INSTITUCIONAL



LIC. SIDRO ALBERTO FERNANDEZ BERNAL  
FIRMA Y SELLO JEFE DEL DEPARTAMENTO DE  
CONTABILIDAD INSTITUCIONAL



FONDO DE PROTECCIÓN DE LISIADOS Y DISCAPACITADOS A CONSECUENCIA DEL CONFLICTO ARMADO




ESTADO DE RENDIMIENTO ECONÓMICO  
DEL 01/ENERO AL 30/JUNIO/2020-2019  
EN DOLARES AMERICANOS

GASTOS DE GESTIÓN		CORRIENTE	ANTERIOR	INGRESOS DE GESTIÓN		CORRIENTE	ANTERIOR
GASTOS EN PERSONAL		\$ 1,779,789.17	\$ 1,959,426.92	INGRESOS FINANCIEROS Y OTROS		\$ 98,231.45	\$ 268,174.07
GASTOS EN BIENES DE CONSUMO Y SERVICIOS		\$ 660,392.55	\$ 921,180.72	RENTABILIDAD DEPÓSITO A PLAZO	\$ 4,882.06		
GASTOS EN BIENES CAPITALIZABLES		\$ 2,275.10	\$ 2,468.88	INTERESES POR PRESTAMOS OTORGADOS	\$ 93,349.39		
GASTOS FINANCIEROS Y OTROS		\$ 7,204.23	\$ 6,828.78	INGRESOS POR TRANSFERENCIAS CORRIENTES		\$ 27,029,058.33	\$ 29,591,443.15
PRIMAS DE SEGUROS E IMPUESTOS, TASAS Y DERECHOS				SECTOR PÚBLICO	\$ 27,029,038.00		
GASTOS EN TRANSFERENCIAS OTORGADAS		\$ 23,267,357.90	\$ 26,322,349.51	SECTOR PRIVADO	\$ -		
PRESTACIONES A BENEFICIARIOS				INTERESES POR MORA DE PRÉSTAMOS	\$ 20.33		
COSTOS DE VENTAS Y CARGOS CALCULADOS		\$ 155,502.72	\$ 239,731.30	INGRESOS POR VENTA DE BIENES Y SERVICIOS		\$ -	\$ 24.50
DESCARGO DE BIENES DE LARGA DURACIÓN	\$ -			VENTA DE BIENES	\$ -		
REPARACIÓN DE PRÓTESIS Y ORTESIS DE LABPRO	\$ 8,756.28			VENTA DE BIENES MUEBLES	\$ -		
ELABORACIÓN DE PRÓTESIS Y ORTESIS DE LABPRO	\$ 13,137.27			INGRESOS POR ACTUALIZACIONES Y AJUSTES		\$ 158,203.21	\$ 187,583.02
ELABORACION Y REPARACION DE CALZADO ORTOPEDICO	\$ 2,513.74			INGRESOS POR DONACIONES EN ESPECIES	\$ 22,807.25		
AMORTIZACIÓN BIENES INTANGIBLES	\$ 27,821.37			RENTABILIDAD DE CUENTAS BANCARIAS	\$ 1,127.64		
ESTIMACIÓN DE INVERSIONES NO RECUPERABLES	\$ 11,159.53			INGRESOS POR AJUSTES DE EJERCICIOS ANTERIORES	\$ 134,268.32		
DEPRECIACIÓN EN BIENES DE USO	\$ 90,788.87						
GASTOS POR OBSOLESCENCIA, MERMAS Y DETERIORO	\$ 1,325.66						
GASTOS EN ACTUALIZACIONES Y AJUSTES		\$ 187,962.04	\$ 238,423.92				
- SUB TOTAL -		\$ 26,060,483.71	\$ 29,690,410.03	- SUB TOTAL -		\$ 27,285,492.99	\$ 30,047,224.74
RESULTADO DEL EJERCICIO (SUPERAVIT)		\$ 1,225,009.28	\$ 356,814.71	RESULTADO DEL EJERCICIO (DEFICIT)		\$ -	\$ -
TOTAL GASTOS DE GESTIÓN		\$ 27,285,492.99	\$ 30,047,224.74	TOTAL INGRESOS DE GESTIÓN		\$ 27,285,492.99	\$ 30,047,224.74

  
LICDA. IRMA NOEMI ESTEVEZ POSADA  
FIRMA Y SELLO JEFA DE UNIDAD FINANCIERA  
INSTITUCIONAL



  
LIC. ISIDRO ALBERTO FERNANDEZ BERNAL  
FIRMA Y SELLO JEFE DEL DEPARTAMENTO DE  
CONTABILIDAD INSTITUCIONAL



FONDO DE PROTECCIÓN DE LISIADOS Y DISCAPACITADOS  
A CONSECUENCIA DEL CONFLICTO ARMADO


ESTADO DE FLUJO DE FONDOS

DEL 1º DE ENERO AL 30 DE JUNIO DE 2020-2019  
EN DÓLARES AMERICANOS

ESTRUCTURA	CORRIENTE	ANTERIOR
DISPONIBILIDADES INICIALES AL 01-ENERO DE 2019-2018	\$ 4,370,891.34	\$ 2,498,303.77
SALDO INICIAL	\$ 4,370,891.34	\$ 2,498,303.77
RESULTADO OPERACIONAL NETO	\$ (3,184,326.52)	\$ (2,895,115.96)
FUENTES OPERACIONALES (Menos)	\$ 23,431,553.64	\$ 28,832,780.40
USOS OPERACIONALES	\$ (26,615,880.16)	\$ (31,727,896.36)
RESULTADO NO OPERACIONAL NETO	\$ 929,695.49	\$ 1,003,483.18
FUENTES NO OPERACIONALES	\$ 1,251,554.73	\$ 1,577,783.70
USOS NO OPERACIONALES	\$ (321,859.24)	\$ (574,300.52)
DISPONIBILIDADES FINALES AL 30 DE JUNIO DE 2020-2019	\$ 2,116,260.31	\$ 606,670.99

  
LICDA. IRMA NOEMI ESTEVEZ POSADA  
FIRMA Y SELLO JEFA DE UNIDAD FINANCIERA  
INSTITUCIONAL



  
LIC. ISIDRO ALBERTO FERNANDEZ BERNAL  
FIRMA Y SELLO JEFE DEL DEPARTAMENTO DE  
CONTABILIDAD INSTITUCIONAL





FONDO DE PROTECCIÓN DE LESIONADOS Y DISCAPACITADOS A CONSECUENCIA DEL CONFLICTO ARMADO




GOBIERNO DE  
EL SALVADOR

ESTADO DE EJECUCIÓN PRESUPUESTARIA


DEL 1 DE ENERO AL 30 DE JUNIO DE 2020

EXPRESADOS EN DÓLARES AMERICANOS

INGRESOS	PRESUP.	EJECUCION	%	EGRESOS	PRESUP.	EJECUCION	%
CORRIENTES	\$ 56,630,458.00	\$ 27,639,185.27	48.81%	CORRIENTES Y DE CAPITAL	\$ 56,630,458.00	\$ 26,416,854.06	46.65%
VENTA DE BIENES Y SERVICIOS	\$ -	\$ -	100.00%	REMUNERACIONES	\$ 4,584,587.00	\$ 1,779,789.17	38.82%
VENTAS DE BIENES DIVERSOS	\$ -	\$ -		ADQUISICIONES DE BIENES Y SERVICIOS	\$ 2,448,908.90	\$ 678,068.75	27.69%
INGRESOS FINANCIEROS Y OTROS	\$ 628,200.00	\$ 99,379.42	15.82%	GASTOS FINANCIEROS Y OTROS	\$ 82,465.00	\$ 39,365.31	47.74%
RENTABILIDAD DEPÓSITOS A PLAZO	\$ 10,645.00	\$ 4,882.06	45.86%	TRANSFERENCIAS CORRIENTES	\$ 46,820,377.00	\$ 23,267,357.90	49.69%
OTRAS RENTABILIDADES FINANCIERAS	\$ -	\$ -		INVERSIONES EN ACTIVOS FIJOS	\$ 73,425.10	\$ 14,585.10	19.86%
INTERESES POR PRÉSTAMOS	\$ 610,055.00	\$ 93,349.39	15.30%	INVERSIONES FINANCIERAS	\$ 2,620,695.00	\$ 637,687.83	24.33%
INTERESES POR MORA EN AMORTIZACION DE PRÉSTAMOS	\$ -	\$ 20.33	100.00%				
RENTABILIDAD DE CUENTAS BANCARIAS	\$ 2,500.00	\$ 1,127.64	45.11%				
INGRESOS DIVERSOS	\$ 5,000.00	\$ -	100%				
TRANSFERENCIAS CORRIENTES	\$ 54,002,263.00	\$ 27,029,038.00	50.05%				
DEL SECTOR PÚBLICO:							
MINISTERIO DE HACIENDA	\$ 52,977,418.00	\$ 26,585,601.00	50%				
MINISTERIO DE TRABAJO	\$ 1,024,845.00	\$ 443,437.00	43%				
DEL SECTOR PRIVADO	\$ -	\$ -	0%				
VENTA DE ACTIVO FIJO	\$ -	\$ -	0%				
RECUPERACIÓN DE INVERSIONES FINANCIERAS	\$ 1,999,995.00	\$ 510,767.85	25.54%				
RECUPERACION DE PRÉSTAMOS A PERSONAS NATURALES	\$ 1,999,995.00	\$ 510,767.85	25.54%				
SALDO PRESUPUESTO DE INGRESOS	\$ -	\$ 28,991,272.73	100.00%	SALDO PRESUPUESTARIO DE EGRESOS	\$ -	\$ 30,213,603.94	53.35%
TOTAL DE INGRESOS	\$ 56,630,458.00	\$ 56,630,458.00	100.00%	TOTAL DE EGRESOS	\$ 56,630,458.00	\$ 56,630,458.00	100.00%

  
LICDA. IRMA NOEMÍ ESTEVEZ POSADA  
FIRMA Y SELLO JEFA DE UNIDAD FINANCIERA  
INSTITUCIONAL



  
LIC. SIDRO ALBERTO FERNANDEZ BERNAL  
FIRMA Y SELLO JEFE DEL DEPARTAMENTO DE  
CONTABILIDAD INSTITUCIONAL

FONDO DE PROTECCIÓN DE LISIADOS Y DISCAPACITADOS A CONSECUENCIA DEL CONFLICTO ARMADO



FONDO ROTATIVO  
ESTADO DE SITUACIÓN FINANCIERA  
AL 30 DE JUNIO DE 2020 - 2019  
EN DOLARES US\$ AMERICANOS

RECURSOS	CORRIENTE	ANTERIOR	OBLIGACIONES	CORRIENTE	ANTERIOR
<b>FONDOS</b>	\$ 186,711.90	\$ 229,357.29	<b>DEUDA CORRIENTE</b>	\$ 434.28	\$ 63.96
<b>DISPONIBILIDADES</b>	\$ 185,219.97	\$ 96,063.23	<b>DEPÓSITOS DE TERCEROS</b>	\$ 434.28	\$ 63.96
Bco. Scotiabank Cta. Cte. No. 1740018600 \$ 161,482.94			Saldo a favor Beneficiarios \$ 374.32		
Bco. Hipotecario Cta. Ahorro No. 01210324654 \$ 23,737.03			Cuotas de Préstamos por Liquidar \$ -		
<b>DEUDORES MONETARIOS</b>	\$ 1,491.93	\$ 133,294.06	<b>ACREEDORES MONETARIO</b>	\$ -	\$ -
Ingresos Financieros y Otros \$ 796.45			Préstamos Personas Naturales		
Recuperación de Inversiones Financieras \$ 695.48					
<b>INVERSIONES FINANCIERAS</b>	\$ 7,442,164.21	\$ 7,097,947.15	<b>TOTAL PASIVO</b>	\$ 434.28	\$ 63.96
<b>DEUDORES FINANCIEROS</b>	\$ 3,610.92	\$ 2,465.23	<b>PATRIMONIO FONDO ROTATIVO</b>		
<b>INVERSIONES PERMANENTES - NETO</b>	\$ 7,438,553.29	\$ 7,095,481.92	<b>PATRIMONIO</b>	\$ 7,545,206.65	\$ 7,081,406.40
INVERSIONES EN PRÉSTAMOS, CORTO PLAZO \$ 857.13			Aporte Inicial Fdo. Rotativo \$ 4,471,129.07		
-Estimación para Cuentas Incobrables \$ (18.30)			Resultado Ejercicios Anteriores \$ 1,900,326.98		
Total Inversiones en Préstamo Corto Plazo \$ 838.83			Resultado Ejercicios Corriente 2017 \$ 366,795.92		
INVERSIONES EN PRÉSTAMOS, LARGO PLAZO \$ 7,538,379.08			Resultado Ejercicios Corriente 2018 \$ 343,154.43		
-Estimación para Cuentas Incobrables \$ (100,664.62)			Resultado Ejercicios Corriente 2019 \$ 463,800.25		
Total Inversiones en Préstamo Largo Plazo \$ 7,437,714.46			Resultado Ejercicio Corriente enero-junio 2020-2019 \$ 83,235.18	245,834.08	
			<b>TOTAL PATRIMONIO</b>	\$ 7,628,441.83	\$ 7,327,240.48
<b>TOTAL DE RECURSOS</b>	\$ 7,628,876.11	\$ 7,327,304.44	<b>TOTAL DE PASIVO Y PATRIMONIO</b>	\$ 7,628,876.11	\$ 7,327,304.44

JEFE UNIDAD FINANCIERA INSTITUCIONAL



JEFE DEPARTAMENTO DE CONTABILIDAD INSTITUCIONAL



FONDO DE PROTECCIÓN DE LISIADOS Y DISCAPACITADOS A CONSECUENCIA DEL CONFLICTO ARMADO



FONDO ROTATIVO  
ESTADO RENDIMIENTO ECONÓMICO  
DEL 01 DE ENERO AL 30 DE JUNIO DE 2020 - 2019  
EN DOLARES AMERICANOS

GASTOS DE GESTIÓN	CORRIENTE	ANTERIOR	INGRESOS DE GESTIÓN	CORRIENTE	ANTERIOR
GASTOS FINANCIEROS Y OTROS Comisiones y Gastos Bancarios	\$ -	\$ 10.17	INGRESOS FINANCIEROS Y OTROS Intereses de Préstamos Otorgados	\$ 93,349.39	\$ 265,213.12
COSTO DE VENTA Y CARGOS CALCULADOS Gastos por Inversiones no Recuperables -Estimación para Cuentas Incobrables	\$ 11,159.53	\$ 19,879.64	MULTA E INTERESES POR MORA Intereses por Mora en Amortización de Préstamos	\$ 20.33	\$ 83.15
GASTOS DE ACTUALIZACIONES Y AJUSTES Ajustes de Ejercicios Anteriores	\$ 92.38	\$ 64.71	INGRESOS POR ACTUALIZACIONES Y AJUSTES Rentabilidad de Cuentas Bancarias \$ 1,032.01 Ajustes de Ejercicios Anteriores \$ 85.36	\$ 1,117.37	\$ 492.33
- SUB TOTAL -	\$ 11,251.91	\$ 19,954.52	- SUB TOTAL -	\$ 94,487.09	\$ 265,788.60
RESULTADO DEL EJERCICIO (SUPRAVIT)	\$ 83,235.18	\$ 245,834.08	RESULTADO DEL EJERCICIO (DEFICIT)	\$ -	\$ -
TOTAL GASTOS DE GESTIÓN	\$ 94,487.09	\$ 265,788.60	TOTAL INGRESOS DE GESTIÓN	\$ 94,487.09	\$ 265,788.60

JEFE UNIDAD FINANCIERA  
INSTITUCIONAL



JEFE DEPARTAMENTO DE CONTABILIDAD  
INSTITUCIONAL







FONDO DE PROTECCIÓN DE LISIADOS Y DISCAPACITADOS A  
CONSECUENCIA DEL CONFLICTO ARMADO

FONDO ROTATIVO

ESTADO DE FLUJO DE FONDOS

DEL 01 DE ENERO AL 30 DE JUNIO DE 2020 - 2019

EN DOLARES AMERICANOS

ESTRUCTURA	CORRIENTE	ANTERIOR
DISPONIBILIDADES INICIALES AL 01 DE ENERO 2020 - 2019	\$ 79,947.00	\$ 50,301.35
SALDO INICIAL	\$ 79,947.00	\$ 50,301.35
RESULTADO OPERACIONAL NETO	\$ 105,180.41	\$ 46,012.30
Fuentes Operacionales (menos)	\$ 742,868.24	\$ 1,182,171.85
Usos Operacionales	\$ (637,687.83)	\$ (1,136,159.55)
FINANCIAMIENTO DE TERCEROS NETO	\$ -	\$ -
Empréstitos Contratados (menos)	\$ -	\$ -
Servicio de la deuda	\$ -	\$ -
RESULTADO NO OPERACIONAL NETO	\$ 92.56	\$ (250.42)
Fuentes No Operacionales (menos)	\$ 12,390.36	\$ 24,616.69
Usos No Operacionales	\$ (12,297.80)	\$ (24,867.11)
DISPONIBILIDADES FINALES AL 30 DE JUNIO 2020 - 2019	\$ 185,219.97	\$ 96,063.23

FIRMA Y SELLO DEL JEFE UNIDAD FINANCIERA



FIRMA Y SELLO DE JEFE DEL DEPARTAMENTO  
DE CONTABILIDAD





**FONDO DE PROTECCIÓN DE LISIADOS Y DISCAPACITADOS A CONSECUENCIA DEL CONFLICTO ARMADO  
FONDO ROTATIVO  
ESTADO DE EJECUCIÓN PRESUPUESTARIA**

DEL 01 DE ENERO AL 30 DE JUNIO 2020  
EXPRESADOS EN DÓLARES AMERICANOS

INGRESOS	PTO.EJERC.2020	EJECUCIÓN	%	EGRESOS	PTO.EJERC.2020	EJECUCIÓN	%
<b>CORRIENTES</b>	<b>\$ 2,610,250.00</b>	<b>\$ 605,169.58</b>	<b>23%</b>	<b>CORRIENTES</b>	<b>\$ 2,610,250.00</b>	<b>\$ 637,687.83</b>	<b>24%</b>
INGRESOS FINANCIEROS Y OTROS				GASTOS FINANCIEROS Y OTROS			
Intereses por Préstamos				Seguros, Comisiones y Gastos Bancarios			
A Personas Naturales	\$ 610,055.00	\$ 93,349.39	15%	Comisiones y Gastos Bancarios	\$ 200.00	\$ -	
Multas e Intereses por Mora							
Intereses por Mora en Amortización por Préstamo	\$ -	\$ 20.33					
Otros Ingresos no Clasificados				INVERSIONES FINANCIERAS			
Rentabilidad Ctas.Bancarias	\$ 200.00	\$ 1,032.01		Inver.Financ.Permanentes Préstamos			
Recuperación de Inversiones Financieras				A Personas Naturales	\$ 2,610,050.00	\$ 637,687.83	24%
Recuperación de Préstamos							
Recup. Prést. a Personas Naturales	\$ 1,999,995.00	\$ 510,767.85	26%				
Saldo Presupuestario de Ingresos	\$ -	\$ 2,005,080.42	77%	Saldo Presupuestario de Egresos	\$ -	\$ 1,972,562.17	76%
	<b>\$ 2,610,250.00</b>	<b>\$ 2,610,250.00</b>	<b>100%</b>		<b>\$ 2,610,250.00</b>	<b>\$ 2,610,250.00</b>	<b>100%</b>

Gestion de Créditos.

Préstamos a Beneficiarios.

No.06.01.2020. Aprobación del Presupuesto ejercicio 2020 (de fecha 09 de enero de 2020).

Nota: Durante el primer semestre la Ejecución Presupuestaria se ve disminuida, debido al congelamiento de cuotas desde los meses de marzo a junio/20 como resultado de la crisis generada por la pandemia COVID-19, los congelamientos han sido aprobados por Junta Directiva en Acuerdos No.157.03.20 y 204.06.20

JEFE UNIDAD FINANCIERA  
INSTITUCIONAL



JEFE DEPARTAMENTO DE CONTABILIDAD  
INSTITUCIONAL

