



FONDO DE PROTECCIÓN DE LISIADOS Y DISCAPACITADOS
A CONSECUENCIA DEL CONFLICTO ARMADO

DOCUMENTO EN VERSION PÚBLICA

De conformidad a los
Artículos:

24 y 30 de la LAIP.

**Se han eliminado los datos
personales**

FONDO DE PROTECCIÓN DE LESIONADOS Y DISCAPACITADOS A CONSECUENCIA DEL CONFLICTO ARMADO
ESTADO DE SITUACIÓN FINANCIERA AL 30 DE JUNIO DE 2022-2021

EN DÓLARES US\$ AMERICANOS




GOBIERNO DE
EL SALVADOR

RECURSOS	2022		2021		OBLIGACIONES	
FONDOS	\$	10,446,170.07	\$	7,272,639.99	\$	6,786,666.97
DISPONIBILIDADES	\$	5,282,584.80	\$	2,297,802.43	\$	1,438,439.91
ANTICIPO DE FONDOS	\$	-	\$	-	\$	1,177,885.59
DEUDORES MONETARIOS	\$	5,163,585.27	\$	4,974,837.56	\$	5,348,227.06
INVERSIONES FINANCIERAS	\$	7,487,485.12	\$	9,130,277.58	\$	829,240.63
INVERSIONES TEMPORALES - DEPÓSITOS A PLAZO	\$	872,483.93	\$	1,654,637.22	\$	342,136.10
INVERSIONES PERMANENTES - PRESTAMOS C. PLAZO	\$	-	\$	121.65	\$	-
PROVISIÓN DE INVERSIONES EN PRESTAMOS-CORTO PLAZO	\$	-	\$	(11,34)	\$	-
INVERSIONES PERMANENTES- PRESTAMOS L. PLAZO	\$	6,279,510.91	\$	6,988,580.21	\$	-
PROVISIÓN DE INVERSIONES EN PRESTAMOS	\$	(118,477.83)	\$	(91,563.27)	\$	-
DEUDORES FINANCIEROS	\$	599,289.86	\$	531,426.09	\$	829,240.63
INVERSIONES INTANGIBLES	\$	54,678.25	\$	47,087.02	\$	-
INVERSIONES NO RECUPERABLES INTANGIBLES	\$	-	\$	-	\$	-
PROVISIÓN DE INVERSIONES NO RECUPERABLES	\$	-	\$	-	\$	-
INVERSIONES EN EXISTENCIAS	\$	490,589.74	\$	587,151.45	\$	7,615,907.60
EXISTENCIAS INSTITUCIONALES	\$	490,589.74	\$	587,151.45	\$	-
INVERSIONES EN BIENES DE USO	\$	2,258,987.28	\$	2,336,561.65	\$	13,267,324.61
BIENES DEPRECIABLES	\$	3,938,340.80	\$	3,865,214.87	\$	11,145,995.07
MAQUINARIAS, EQUIPOS Y MOBILIARIOS DIVERSOS	\$	2,388,272.78	\$	-	\$	10,896,524.40
EDIFICIOS E INSTALACIONES	\$	1,550,068.02	\$	-	\$	-
(-) DEPRECIACIÓN ACUMULADA	\$	(2,142,787.52)	\$	(1,992,087.22)	\$	4,110,111.06
(+) BIENES NO DEPRECIABLES	\$	463,434.00	\$	463,434.00	\$	1,263,404.34
BIENES INMUEBLES	\$	-	\$	-	\$	5,772,479.67
RESERVA TÉCNICA	\$	-	\$	-	\$	575,417.82
RESULTADO DEL EJERCICIO	\$	-	\$	-	\$	1,205,980.60
SUPERAVIT POR REVALUACIONES	\$	-	\$	-	\$	339,931.12
TOTAL DE RECURSOS	\$	20,883,232.21	\$	19,326,630.67	\$	20,883,232.21
TOTAL DE OBLIGACIONES Y PATRIMONIO	\$	-	\$	-	\$	19,326,630.67



FONDO DE PROTECCIÓN DE LESIONADOS Y DISCAPACITADOS
A CONSECUENCIA DEL CONFLICTO ARMADO

UNIDAD FINANCIERA INSTITUCIONAL



FONDO DE PROTECCIÓN DE LESIONADOS Y DISCAPACITADOS
A CONSECUENCIA DEL CONFLICTO ARMADO


DEPARTAMENTO DE CONTABILIDAD



FONDO DE PROTECCIÓN DE LISIADOS Y DISCAPACITADOS A CONSECUENCIA DEL CONFLICTO ARMADO

ESTADO DE RENDIMIENTO ECONÓMICO
DEL 01/ENERO AL 30/JUNIO/2022-2021
EN DOLARES AMERICANOS

GASTOS DE GESTIÓN		2022	2021	INGRESOS DE GESTIÓN	
GASTOS EN PERSONAL		\$ 2,072,894.07	\$ 1,819,373.18	INGRESOS FINANCIEROS Y OTROS	
GASTOS EN BIENES DE CONSUMO Y SERVICIOS		\$ 902,090.54	\$ 879,416.56	RENTABILIDAD DEPÓSITO A PLAZO	\$ 35,036.23
GASTOS EN BIENES CAPITALIZABLES		\$ 595.34	\$ 1,718.78	INTERESES POR PRÉSTAMOS OTORGADOS	\$ 248,947.80
GASTOS FINANCIEROS Y OTROS		\$ 6,813.26	\$ 7,683.51	INGRESOS POR TRANSFERENCIAS CORRIENTES	\$ 31,763,156.95
PRIMAS DE SEGUROS E IMPUESTOS, TASAS Y DERECHOS		\$ 27,598,328.28	\$ 23,090,360.87	SECTOR PÚBLICO	
GASTOS EN TRANSFERENCIAS OTORGADAS		\$ 173,243.79	\$ 215,080.64	SECTOR PRIVADO	\$ 80.29
PRESTACIONES A BENEFICIARIOS		\$ 16,195.64		INTERESES POR MORA DE PRÉSTAMOS	
COSTOS DE VENTAS Y CARGOS CALCULADOS		\$ 26,909.99		INGRESOS POR VENTA DE BIENES Y SERVICIOS	\$ -
DESCARGO DE BIENES DE LARGA DURACIÓN		\$ 964.08		VENTA DE BIENES	\$ -
REPARACIÓN DE PRÓTESIS Y ORTESIS DE LABPRO		\$ 32,262.50		VENTA DE BIENES MUEBLES	\$ -
ELABORACIÓN DE PRÓTESIS Y ORTESIS DE LABPRO		\$ 20,725.01		INGRESOS POR ACTUALIZACIONES Y AJUSTES	\$ -
ELABORACION Y REPARACION DE CALZADO ORTOPEDICO		\$ 75,084.37		INDEMNIZACIONES Y VALORES NO RECLAMADOS	\$ -
AMORTIZACIÓN BIENES INTANGIBLES		\$ 1,102.20		INGRESOS POR DONACIONES EN ESPECIES	\$ 10,000.00
ESTIMACIÓN DE INVERSIONES NO RECUPERABLES				RENTABILIDAD DE CUENTAS BANCARIAS	\$ 6,226.23
DEPRECIACIÓN EN BIENES DE USO				INGRESOS POR AJUSTES DE EJERCICIOS ANTERIORES	\$ 215,079.70
GASTOS POR OBSOLESCENCIA, MERMAS Y DETERIORO					
GASTOS EN ACTUALIZACIONES Y AJUSTES		\$ 318,581.32	\$ 503,771.25		
- SUB TOTAL -		\$ 31,072,546.60	\$ 26,517,404.79	- SUB TOTAL -	\$ 32,278,527.20
RESULTADO DEL EJERCICIO (SUPERAVI)		\$ 1,205,980.60	\$ 1,197,494.23	RESULTADO DEL EJERCICIO (DEFICIT)	\$ -
TOTAL GASTOS DE GESTIÓN		\$ 32,278,527.20	\$ 27,714,899.02	TOTAL INGRESOS DE GESTIÓN	\$ 27,714,899.02





FONDO DE PROTECCIÓN DE LISIADOS Y DISCAPACITADOS
A CONSECUENCIA DEL CONFLICTO ARMADO

ESTADO DE FLUJO DE FONDOS

DEL 1º DE ENERO AL 30 DE JUNIO DE 2022-2021
EN DÓLARES AMERICANOS

ESTRUCTURA	2022	2021
DISPONIBILIDADES INICIALES AL 01-ENERO DE 2022-2021	\$ 1,856,376.95	\$ 2,018,140.25
SALDO INICIAL	\$ 1,856,376.95	\$ 2,018,140.25
RESULTADO OPERACIONAL NETO	\$ 2,297,351.53	\$ (673,089.65)
FUENTES OPERACIONALES (Menos)	\$ 36,378,129.37	\$ 27,689,077.70
USOS OPERACIONALES	\$ (34,080,777.84)	\$ (28,362,167.35)
RESULTADO NO OPERACIONAL NETO	\$ 1,128,856.32	\$ 952,751.83
FUENTES NO OPERACIONALES	\$ 1,875,796.30	\$ 1,334,328.77
USOS NO OPERACIONALES	\$ (746,939.98)	\$ (381,576.94)
DISPONIBILIDADES FINALES AL 30 DE JUNIO DE 2022-2021	\$ 5,282,584.80	\$ 2,297,802.43








FONDO DE PROTECCION DE LISIADOS Y DISCAPACITADOS A CONSECUENCIA DEL CONFLICTO ARMADO

ESTADO DE EJECUCIÓN PRESUPUESTARIA DEL 01 DE ENERO AL 30 DE JUNIO DE 2022

EXPRESADOS EN DÓLARES AMERICANOS


INGRESOS	PRESUP.	EJECUCION	%	EGRESOS	PRESUP.	EJECUCION	%
CORRIENTES	\$ 50,512,401.00	\$ 33,448,772.05	66.22%	CORRIENTES Y DE CAPITAL	\$ 50,512,401.00	\$ 31,597,132.96	62.55%
VENTA DE BIENES Y SERVICIOS	\$ -	\$ -	100.00%	REMUNERACIONES	\$ 5,440,582.00	\$ 2,072,894.07	37.96%
VENTAS DE BIENES DIVERSOS	\$ -	\$ -		ADQUISICIONES DE BIENES Y SERVICIOS	\$ 2,257,522.00	\$ 819,297.13	36.29%
INGRESOS FINANCIEROS Y OTROS	\$ 616,138.00	\$ 290,290.55	47.11%	GASTOS FINANCIEROS Y OTROS	\$ 89,330.00	\$ 43,016.94	48.16%
RENTABILIDAD DEPÓSITOS A PLAZO	\$ 8,843.00	\$ 35,036.23	396.20%	TRANSFERENCIAS CORRIENTES	\$ 40,117,768.00	\$ 27,598,328.28	68.79%
OTRAS RENTABILIDADES FINANCIERAS	\$ -	\$ -		INVERSIONES EN ACTIVOS FIJOS	\$ 81,581.00	\$ 9,786.34	12.00%
INTERESES POR PRÉSTAMOS	\$ 531,000.00	\$ 248,947.80	46.88%	INVERSIONES FINANCIERAS	\$ 2,505,618.00	\$ 1,053,810.20	42.06%
INTERESES POR MORA EN AMORTIZACION DE PRÉSTAMOS	\$ -	\$ 80.29	100.00%				
RENTABILIDAD DE CUENTAS BANCARIAS	\$ 76,295.00	\$ 6,226.23	8.16%				
INDEMNIZACIONES Y VALORES NO RECLAMADOS	\$ -	\$ -	100%				
TRANSFERENCIAS CORRIENTES	\$ 48,002,263.00	\$ 31,763,156.95	66.17%				
DEL SECTOR PÚBLICO:							
MINISTERIO DE HACIENDA	\$ 46,977,418.00	\$ 31,306,720.00	67%				
MINISTERIO DE TRABAJO	\$ 1,024,845.00	\$ 456,436.95	45%				
DEL SECTOR PRIVADO	\$ -	\$ -	0%				
VENTA DE ACTIVO FIJO	\$ -	\$ -	0%				
RECUPERACIÓN DE INVERSIONES FINANCIERAS	\$ 1,894,000.00	\$ 1,395,324.55	73.67%				
RECUPERACION DE PRÉSTAMOS A PERSONAS NATURALES	\$ 1,894,000.00	\$ 1,395,324.55	73.67%				
SALDO PRESUPUESTO DE INGRESOS	\$ -	\$ 17,063,628.95	100.00%	SALDO PRESUPUESTARIO DE EGRESOS	\$ -	\$ 18,915,248.04	37.45%
TOTAL DE INGRESOS	\$ 50,512,401.00	\$ 50,512,401.00	100.00%	TOTAL DE EGRESOS	\$ 50,512,401.00	\$ 50,512,401.00	100.00%





FONDO DE PROTECCIÓN DE LISIADOS Y DISCAPACITADOS A CONSECUENCIA DEL CONFLICTO ARMADO
FONDO ROTATIVO
ESTADO DE SITUACIÓN FINANCIERA
AL 30 DE JUNIO DEL 2022 - 2021
EN DOLARES US\$ AMERICANOS

RECURSOS	CORRIENTE	ANTERIOR	OBLIGACIONES	CORRIENTE	ANTERIOR
FONDOS	\$ 2,528,388.78	\$ 570,739.25	DEUDA CORRIENTE	\$ 335.69	\$ 379.42
DISPONIBILIDADES			DEPÓSITOS DE TERCEROS		
Bco. Cuscallán Cía. Cle. No. 1740018600	\$ 45,577.09	\$ 439,394.57	Saldo a favor Beneficiarios	\$ 335.69	\$ 379.42
Bco. Hipotecario Cía. Ahorro No. 01210324654	\$ 2,359,509.91		Cuotas de Préstamos por Liquidar	\$ -	
DEUDORES MONETARIOS					
Ingresos Financieros y Otros	\$ 40,272.56	\$ 131,344.68			
Recuperación de Inversiones Financieras	\$ 83,029.22				
Intereses de Años Anteriores	\$ -				
INVERSIONES FINANCIERAS	\$ 6,161,454.18	\$ 7,650,128.68	TOTAL PASIVO	\$ 335.69	\$ 379.42
INVERSIONES TEMPORALES					
Depósitos a Plazo en el Sector Financiero en el Interior	\$ -	\$ 750,000.00			
INVERSIONES PERMANENTES - NETO			PATRIMONIO FONDO ROTATIVO		
INVERSIONES EN PRÉSTAMOS, CORTO PLAZO	\$ -	\$ 6,897,127.25	PATRIMONIO	\$ 8,425,858.92	\$ 7,946,115.16
-Estimación para Cuentas Incobrables	\$ -		Aporte Inicial Fondo Rotativo	\$ 4,471,129.07	
Total Inversiones en Préstamo Corto Plazo	\$ -		Resultado Ejercicios Anteriores	\$ 2,610,277.33	
INVERSIONES EN PRÉSTAMOS, LARGO PLAZO			Resultado Ejercicios Corriente 2019	\$ 463,800.25	
-Estimación para Cuentas Incobrables	\$ 6,279,510.91		Resultado Ejercicios Corriente 2020	\$ 400,908.51	
Total Inversiones en Préstamo Largo Plazo	\$ (118,477.83)		Resultado Ejercicios Corriente 2021	\$ 479,743.76	
	\$ 6,161,033.08		Resultado Ejercicio Corriente enero-junio 2022-2021	\$ 263,648.35	274,373.35
DEUDORES FINANCIEROS			TOTAL PATRIMONIO	\$ 8,689,507.27	\$ 8,220,488.51
DMP x D.M. x Ingresos Financieros y Otros	\$ 421.10	\$ 3,001.43			
TOTAL DE RECURSOS	\$ 8,689,842.96	\$ 8,220,867.93	TOTAL DE PASIVO Y PATRIMONIO	\$ 8,689,842.96	\$ 8,220,867.93





FONDO DE PROTECCIÓN DE LIADOS Y DISCAPACITADOS A CONSECUENCIA DEL CONFLICTO ARMADO

FONDO ROTATIVO

ESTADO DE RENDIMIENTO ECONÓMICO
DEL 01 ENERO AL 30 DE JUNIO DEL 2022 - 2021
EN DOLARES AMERICANOS



GASTOS DE GESTIÓN	CORRIENTE	ANTERIOR	INGRESOS DE GESTIÓN	CORRIENTE	ANTERIOR
GASTOS FINANCIEROS Y OTROS Comisiones y Gastos Bancarios	\$ 8.49	\$ -	RENTABILIDAD DE INVERSIONES FINANCIERAS Rentabilidad de Depósito a Plazo	\$ 31,642.15	\$ 3,236.30
COSTO DE VENTA Y CARGOS CALCULADOS Gastos por Inversiones no Recuperables - Estimación para Cuentas Incobrables	\$ 20,725.01	\$ 9,450.50	INGRESOS FINANCIEROS Y OTROS Intereses de Préstamos Otorgados	\$ 248,947.80	\$ 278,151.71
			MULTA E INTERESES POR MORA Intereses por Mora en Amortización de Préstamos	\$ 80.29	\$ 175.68
GASTOS DE ACTUALIZACIONES Y AJUSTES Ajustes de Ejercicios Anteriores	\$ 90.99	\$ 1,165.41	INGRESOS POR ACTUALIZACIONES Y AJUSTES Rentabilidad de Cuentas Bancarias Ajustes de Ejercicios Anteriores	\$ 3,802.60	\$ 3,425.57
				\$ 3,760.78	
				\$ 41.82	
- SUB TOTAL -	\$ 20,824.49	\$ 10,615.91	- SUB TOTAL -	\$ 284,472.84	\$ 284,989.26
RESULTADO DEL EJERCICIO (SUPERAVIT)	\$ 263,648.35	\$ 274,373.35	RESULTADO DEL EJERCICIO (DEFICIT)	\$ -	\$ -
TOTAL GASTOS DE GESTIÓN	\$ 284,472.84	\$ 284,989.26	TOTAL INGRESOS DE GESTIÓN	\$ 284,472.84	\$ 284,989.26





FONDO DE PROTECCIÓN DE LISIADOS Y DISCAPACITADOS A
CONSECUENCIA DEL CONFLICTO ARMADO

FONDO ROTATIVO

ESTADO DE FLUJO DE FONDOS

DEL 01 DE ENERO AL 30 DE JUNIO DE 2022 - 2021

EN DOLARES AMERICANOS

ESTRUCTURA	2022	2021
DISPONIBILIDADES INICIALES AL 01 DE ENERO 2022 - 2021	\$ 226,093.17	\$ 468,214.91
SALDO INICIAL	\$ 226,093.17	\$ 468,214.91
RESULTADO OPERACIONAL NETO	\$ 2,178,707.89	\$ (28,696.68)
Fuentes Operacionales	\$ 5,155,317.18	\$ 1,261,331.87
(menos)		
Usos Operacionales	\$ (2,976,609.29)	\$ (1,290,028.55)
FINANCIAMIENTO DE TERCEROS NETO	\$ -	\$ -
Empréstitos Contratados	\$ -	\$ -
(menos)		
Servicio de la deuda	\$ -	\$ -
RESULTADO NO OPERACIONAL NETO	\$ 285.94	\$ (123.66)
Fuentes No Operacionales	\$ 17,435.16	\$ 9,144.34
(menos)		
Usos No Operacionales	\$ (17,149.22)	\$ (9,268.00)
DISPONIBILIDADES FINALES AL 30 DE JUNIO 2022 - 2021	\$ 2,405,087.00	\$ 439,394.57



**FONDO DE PROTECCIÓN DE LISIADOS Y DISCAPACITADOS A CONSECUENCIA DEL CONFLICTO ARMADO
FONDO ROTATIVO**

ESTADO DE EJECUCIÓN PRESUPUESTARIA DEL 01 DE ENERO AL 30 DE JUNIO 2022

EXPRESADOS EN DÓLARES AMERICANOS



GOBIERNO DE
EL SALVADOR

INGRESOS	PTO.EJERC.2022	EJECUCIÓN	%	EGRESOS	PTO.EJERC.2022	EJECUCIÓN	%
CORRIENTES	\$ 2,496,895.00	\$ 1,679,755.57	67%	CORRIENTES	\$ 2,496,895.00	\$ 1,051,860.52	42%
INGRESOS FINANCIEROS Y OTROS				GASTOS FINANCIEROS Y OTROS			
Rentabilidad de Inversiones Financieras				Seguros, Comisiones y Gtos.Bancarios			
Rentabilidad de Depósitos a Plazo	\$ -	\$ 31,642.15		Comisiones y Gastos Bancarios	\$ 120.00	\$ 8.49	
Intereses por Préstamos	\$ 531,000.00	\$ 248,947.80	47%				
A Personas Naturales				INVERSIONES FINANCIERAS			
Multas e Intereses por Mora	\$ -	\$ 80.29		Inversión en Títulos Valores			
Intereses por Mora en Amort.por Préstamos				Depósitos a Plazo	\$ 71,775.00	\$ 15,601.53	
Otros Ingresos no Clasificados	\$ 71,895.00	\$ 3,760.78		Inver.Financ.Permanentes Préstamos	\$ 2,425,000.00	\$ 1,036,250.50	43%
Rentabilidad Ctas.Bancarias				A Personas Naturales			
Recuperación de Inversiones Financieras	\$ 1,894,000.00	\$ 1,395,324.55	74%				
Recuperación de Préstamos				Saldo Presupuestario de Egresos	\$ -	\$ 1,445,034.48	58%
Recup. Prést. a Personas Naturales	\$ -	\$ 817,139.43	33%				
Saldo Presupuestario de Ingresos	\$ 2,496,895.00	\$ 2,496,895.00	100%		\$ 2,496,895.00	\$ 2,496,895.00	100%

Gestion de Créditos.

Préstamos a Beneficiarios.

1 01.2022. Aprobación del Presupuesto ejercido 2022 de fecha 10 de enero de 2022.

