



GOBIERNO DE
EL SALVADOR
UNÁMONOS PARA CRECER

Profundizando la dignificación de nuestras Beneficiarias y Beneficiarios

INFORME CONSOLIDADO DE ESTADÍSTICAS Y GRÁFICAS PLAN OPERATIVO ANUAL 2014 REFORMULADO

Contenido recibido por Junta Directiva según consta en
ACTA No. 07.02.2015, ACUERDO No. 106.02.2015 de fecha 25 de febrero 2015.

PERIODO ENERO DICIEMBRE 2014

ENERO 2015



GOBIERNO DE
EL SALVADOR
UNÁMONOS PARA CRECER

Profundizando la dignificación de nuestras Beneficiarias y Beneficiarios

INDICE DE CONSOLIDADO ESTADISTICAS Y GRAFICAS DE PLANES DE TRABAJO 2014 DE LAS UNIDADES DE GESTIÓN

	PAGINA
2. Comisión Técnica Evaluadora	3
3. Unidad de Prestaciones y Rehabilitación	
3.1 Departamento de Seguimiento y Control de Salud	5
3.2 Departamento de Pensiones y Beneficios Económicos	7
3.3 Laboratorio de Prótesis	9
3.4 Departamento de Atención y Orientación	11
4. Unidad de Reinserción Social y Productiva	13
10. Unidad Jurídica	16
11. Unidad de Acceso a la Información Pública	18
15. Departamento de Créditos	20



FOPROLYD

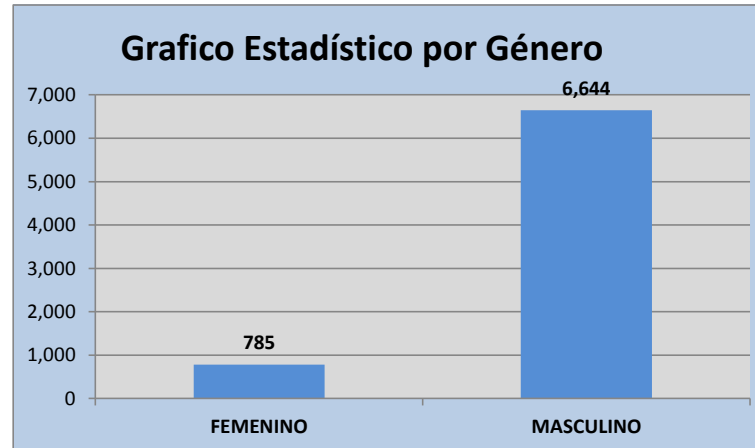
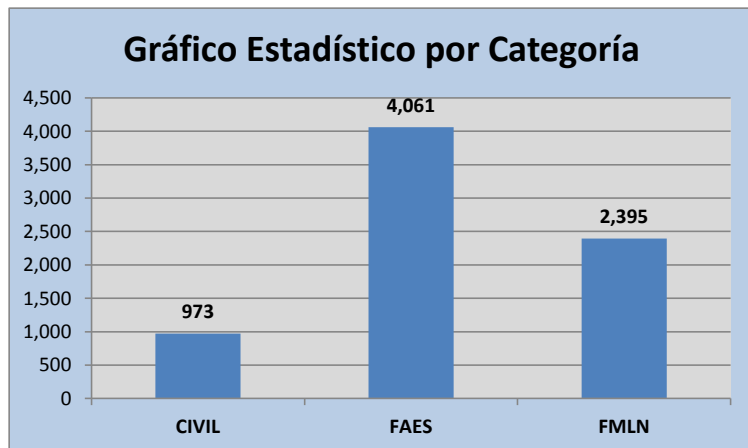
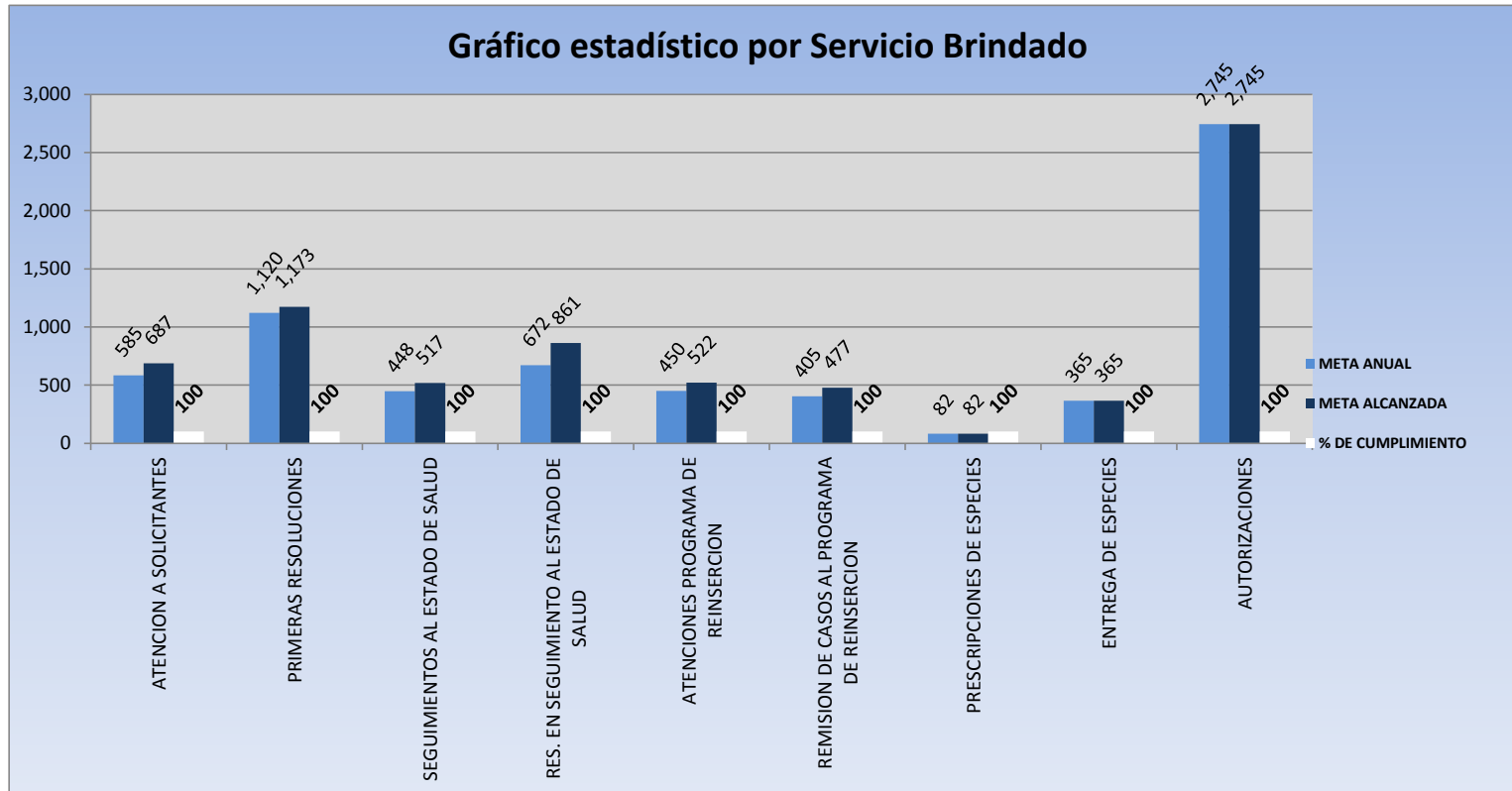


CUADRO ESTADISTICO POR SERVICIO, CATEGORIA Y GENERO

No. 2. COMISION TECNICA EVALUADORA

INFORME GLOBAL PLAN DE TRABAJO 2014 POR DEPARTAMENTO																		
ACTIVIDADES	META ANUAL	META ALCANZADA	% DE CUMPLIMIENTO	UNIDAD DE MEDIDA	EJECUCION													
					San Salvador	Sonsonate	Santa Ana	La Libertad	Chalatenango	Ahuachapán	La paz	Cabañas	Cuscatlán	San Vicente	Usulután	San Miguel	La Unión	Morazán
ATENCION A SOLICITANTES	585	687	100	Solicitantes atendidos	225	23	34	86	15	28	56	36	96	43	36	4	2	3
PRIMERAS RESOLUCIONES	1,120	1,173	100	Resoluciones elaboradas	266	37	46	104	154	25	68	47	112	70	103	58	15	68
SEGUIMIENTOS AL ESTADO DE SALUD	448	517	100	Beneficiarios atendidos	148	25	26	60	16	20	36	29	67	46	31	3	3	7
RES. EN SEGUIMIENTO AL ESTADO DE SALUD	672	861	100	Resoluciones elaboradas	163	31	29	71	124	19	43	37	70	56	89	49	15	65
ATENCIONES PROGRAMA DE REINSECCION	450	522	100	Beneficiarios atendidos	112	23	21	51	38	18	39	11	36	57	74	9	2	31
REMISION DE CASOS AL PROGRAMA DE REINSECCION	405	477	100	Referencias de casos a RPYSM	113	23	16	53	43	11	39	10	27	29	70	10	3	30
PRESCRIPCIONES DE ESPECIES	82	82	100	Prescripciones	24	4	4	11	2	4	5	2	4	7	6	4	1	4
ENTREGA DE ESPECIES	365	365	100	Especies	94	21	16	34	30	8	20	12	34	26	36	16	2	16
AUTORIZACIONES	2,745	2,745	100	Autorización de Especies	752	119	94	331	303	57	162	51	208	123	203	239	35	68
TOTALES	7429	7429	100		1,897	306	286	801	725	190	468	235	654	457	648	392	78	292
CONSOLIDADO POR CATEGORIA				TOTALES	DATOS													
	CIVIL	973			265	9	23	116	123	6	40	54	72	54	62	97	8	44
	FAES	4,061			1,061	276	213	477	208	169	355	79	319	220	357	227	49	51
	FMLN	2,395			571	21	50	208	394	15	73	102	263	183	229	68	21	197
	TOTALES	7,429			1,897	306	286	801	725	190	468	235	654	457	648	392	78	292
CONSOLIDADO POR GENERO				TOTALES	DATOS													
	FEMENINO	785			159	3	17	63	157	5	19	25	112	48	61	49	9	58
	MASCULINO	6,644			1,738	303	269	738	568	185	449	210	542	409	587	343	69	234
	TOTALES	7,429			1,897	306	286	801	725	190	468	235	654	457	648	392	78	292

COMISION TECNICA EVALUADORA

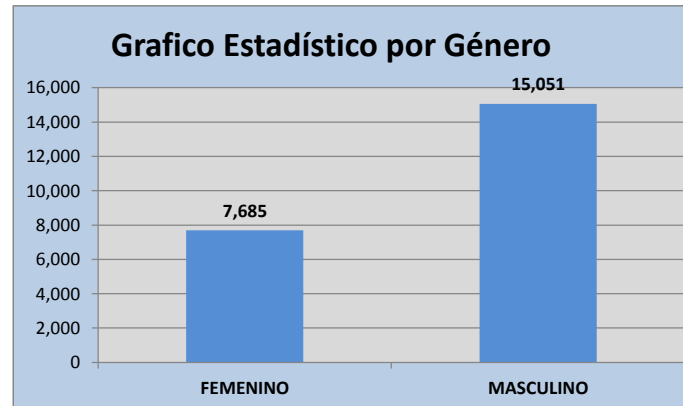
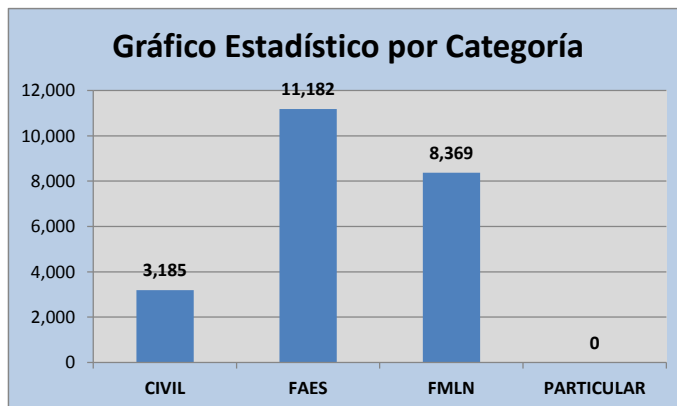
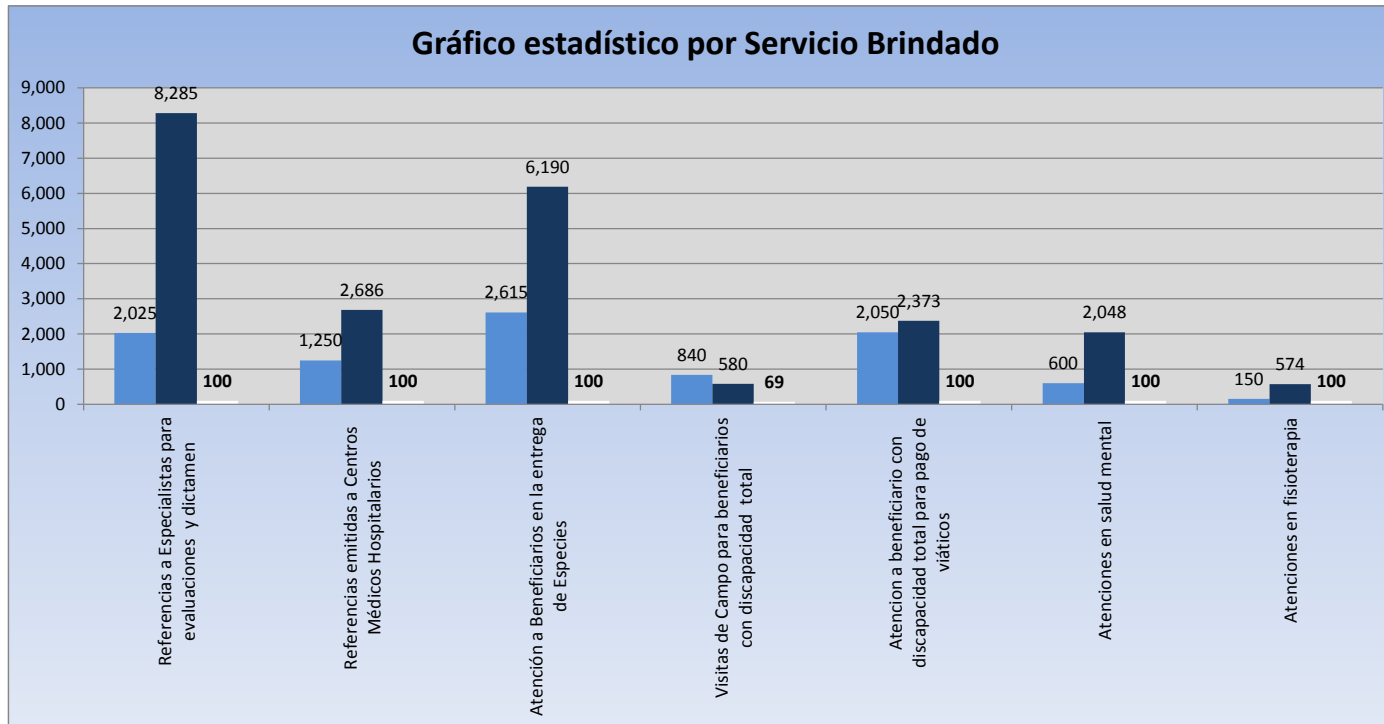


CUADRO ESTADISTICO POR SERVICIO, CATEGORIA Y GENERO
No. 3.1 DEPARTAMENTO DE SEGUIMIENTO Y CONTROL EN SALUD

INFORME ANUAL PLAN DE TRABAJO 2014 POR DEPARTAMENTO																		
ACTIVIDADES	META ANUAL 2014	META ALCANZADA	% DE CUMPLIMIENTO	UNIDAD DE MEDIDA	EJECUCION													
					San Salvador	Sonsonate	Santa Ana	La Libertad	Chalatenango	Ahuachapán	La paz	Cabañas	Cuscatlán	San Vicente	Usulután	San Miguel	La Unión	Morazán
Referencias a Especialistas para evaluaciones y dictamen	2,025	8,285	100	Cantidad de Referencias Emitidas	2,116	316	279	792	1,059	170	475	317	685	519	642	399	102	414
Referencias emitidas a Centros Médicos Hospitalarios	1,250	2,686	100	Cantidad de Referencias Emitidas	486	84	98	191	432	68	61	108	195	178	188	392	44	161
Atención a Beneficiarios en la entrega de Especies	2,615	6,190	100	Beneficiarios Atendidos con Especies.	1,722	309	231	557	655	252	373	201	439	353	444	433	105	116
Visitas de Campo para beneficiarios con discapacidad total	840	580	69	Beneficiarios Atendidos	72	30	23	40	71	47	27	51	35	42	57	44	6	35
Atencion a beneficiario con discapacidad total para pago de viáticos	2,050	2,373	100	Cantidad de beneficiarios atendidos con viáticos	626	132	89	279	216	53	105	73	229	133	133	205	27	73
Atenciones en salud mental	600	2,048	100	Atenciones en salud mental	324	185	196	162	227	198	149	87	123	145	115	61	39	37
Atenciones en fisioterapia	150	574	100	Atenciones en fisioterapia	94	155	0	89	0	0	0	82	85	38	0	31	0	0
TOTALES		22736	96		5,440	1,211	916	2,110	2,660	788	1,190	919	1,791	1,408	1,579	1,565	323	836
CONSOLIDADO POR CATEGORIA				TOTALES	DATOS													
			CIVIL	3,185	807	115	141	334	345	31	210	241	197	31	150	335	25	223
			FAES	11,182	2,698	764	559	1,041	469	530	636	334	1,112	955	867	752	221	244
			FMLN	8,369	1,935	332	216	735	1,846	227	344	344	482	422	562	478	77	369
			PARTICULAR	0														
			TOTALES	22,736	5,440	1,211	916	2,110	2,660	788	1,190	919	1,791	1,408	1,579	1,565	323	836
CONSOLIDADO POR GENERO				TOTALES	DATOS													
			FEMENINO	7,685	2,132	324	258	974	898	302	203	229	597	199	559	587	114	309
			MASCULINO	15,051	3,308	887	658	1,136	1,762	486	987	690	1,194	1,209	1,020	978	209	527
			TOTALES	22,736	5,440	1,211	916	2,110	2,660	788	1,190	919	1,791	1,408	1,579	1,565	323	836

DEPARTAMENTO DE SEGUIMIENTO Y CONTROL EN SALUD

0

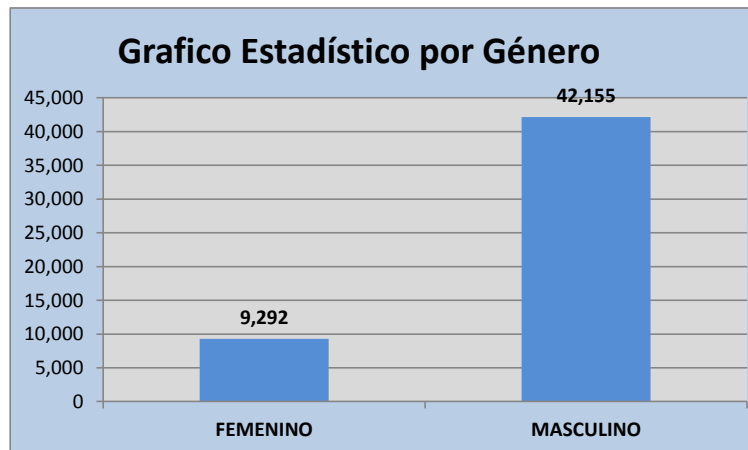
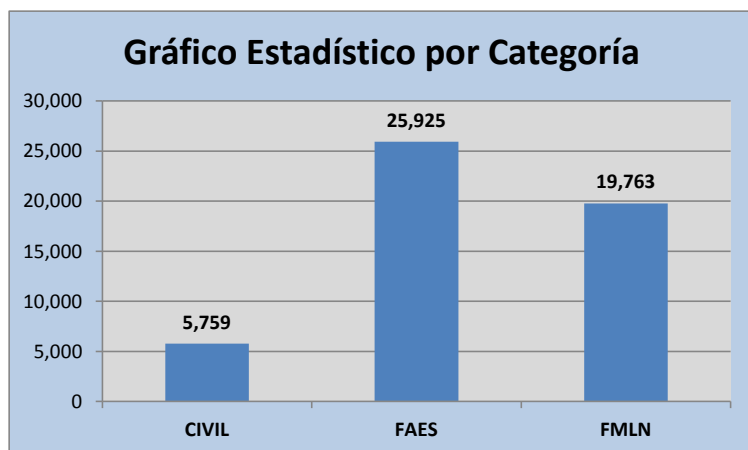
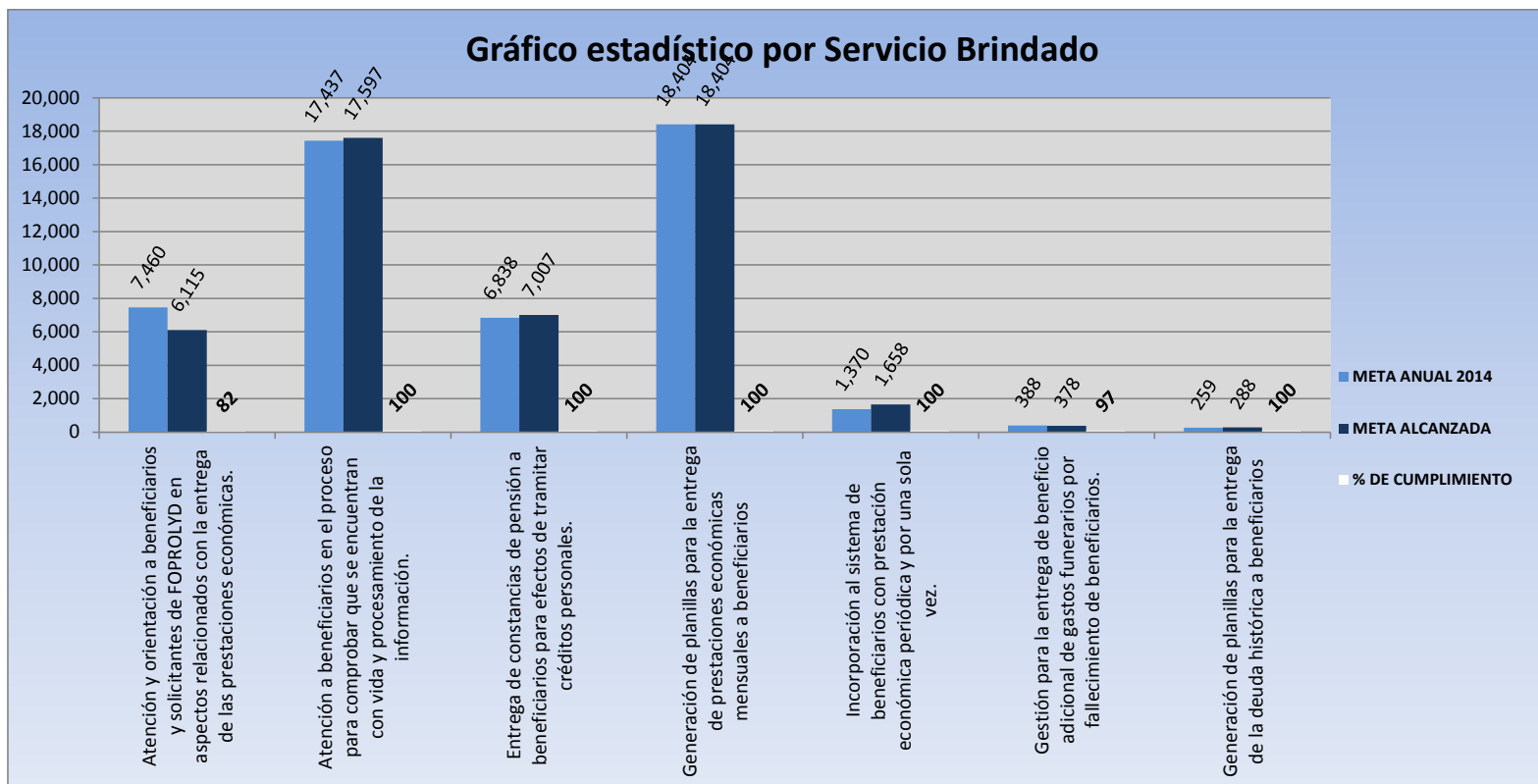


CUADRO ESTADISTICO POR SERVICIO, CATEGORIA Y GENERO
3.2 DEPARTAMENTO DE PENSIONES Y BENEFICIOS ECONOMICOS

INFORME ANUAL PLAN DE TRABAJO 2014 POR DEPARTAMENTO																		
ACTIVIDADES	META ANUAL 2014	META ALCANZADA	% DE CUMPLIMIENTO	UNIDAD DE MEDIDA	EJECUCION													
					San Salvador	Sonsonate	Santa Ana	La Libertad	Chalatenango	Ahuachapán	La paz	Cabañas	Cuscatlán	San Vicente	Usulután	San Miguel	La Unión	Morazan
Atención y orientación a beneficiarios y solicitantes de FOPROLYD en aspectos relacionados con la entrega de las prestaciones económicas.	7,460	6,115	82	Beneficiarios	1,767	266	218	726	257	194	463	293	745	468	493	97	26	102
Atención a beneficiarios en el proceso para comprobar que se encuentran con vida y procesamiento de la información.	17,437	17,597	100	Beneficiarios con constancias de vida	3,100	613	621	1,423	2,008	444	1,050	833	1,670	1,437	1,676	1,112	224	1,386
Entrega de constancias de pensión a beneficiarios para efectos de tramitar créditos personales.	6,838	7,007	100	Beneficiarios	2,121	339	312	826	161	235	632	219	777	715	430	97	26	117
Generación de planillas para la entrega de prestaciones económicas mensuales a beneficiarios	18,404	18,404	100	Beneficiarios	3,239	642	640	1,495	2,134	464	1,080	864	1,748	1,487	1,747	1,170	241	1,453
Incorporación al sistema de beneficiarios con prestación económica periódica y por una sola vez.	1,370	1,658	100	Beneficiarios	319	54	45	154	234	30	97	74	159	119	139	92	28	114
Gestión para la entrega de beneficio adicional de gastos funerarios por fallecimiento de beneficiarios.	388	378	97	Beneficiarios fallecidos	54	7	10	29	44	2	30	26	33	35	59	11	3	35
Generación de planillas para la entrega de la deuda histórica a beneficiarios	259	288	100	Beneficiarios	67	3	6	28	33	4	7	25	27	30	20	12	4	22
TOTALES	51447	51447	97		10,667	1,924	1,852	4,681	4,871	1,373	3,359	2,334	5,159	4,291	4,564	2,591	552	3,229
CONSOLIDADO POR CATEGORIA				TOTALES	DATOS													
CIVIL				5,759	1,234	80	109	408	697	37	318	402	571	457	564	420	49	413
FAES				25,925	5,638	1,658	1,212	2,939	1,004	1,238	2,354	938	2,221	1,980	2,063	1,561	390	729
FMLN				19,763	3,795	186	531	1,334	3,170	98	687	994	2,367	1,854	1,937	610	113	2,087
PARTICULAR				0	0	0	0	0	0	0	0	0	0	0	0	0	0	0
TOTALES				51,447	10,667	1,924	1,852	4,681	4,871	1,373	3,359	2,334	5,159	4,291	4,564	2,591	552	3,229
CONSOLIDADO POR GENERO				TOTALES	DATOS													
FEMENINO				9,292	1,655	115	244	683	1,439	67	473	487	1,081	833	900	429	56	830
MASCULINO				42,155	9,012	1,809	1,608	3,998	3,432	1,306	2,886	1,847	4,078	3,458	3,664	2,162	496	2,399
TOTALES				51,447	10,667	1,924	1,852	4,681	4,871	1,373	3,359	2,334	5,159	4,291	4,564	2,591	552	3,229

DEPARTAMENTO DE PENSIONES Y BENEFICIOS ECONOMICOS

0



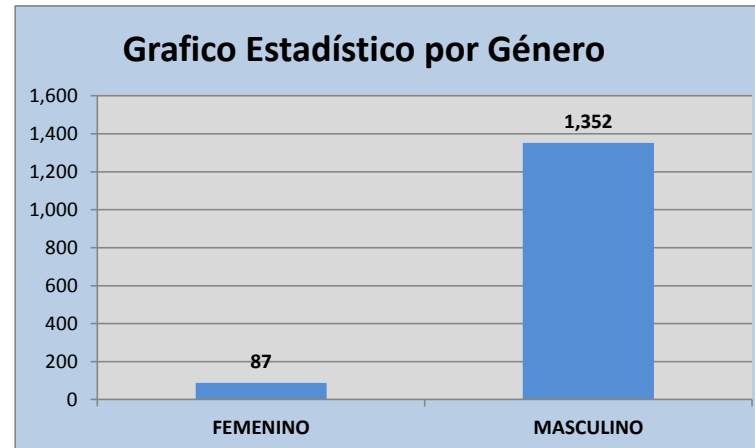
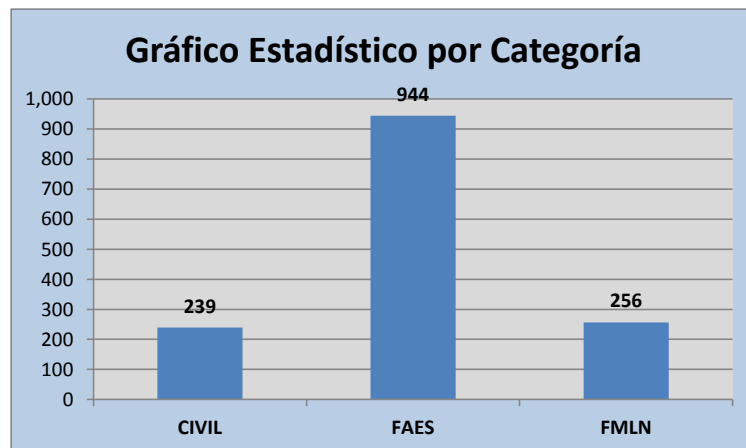
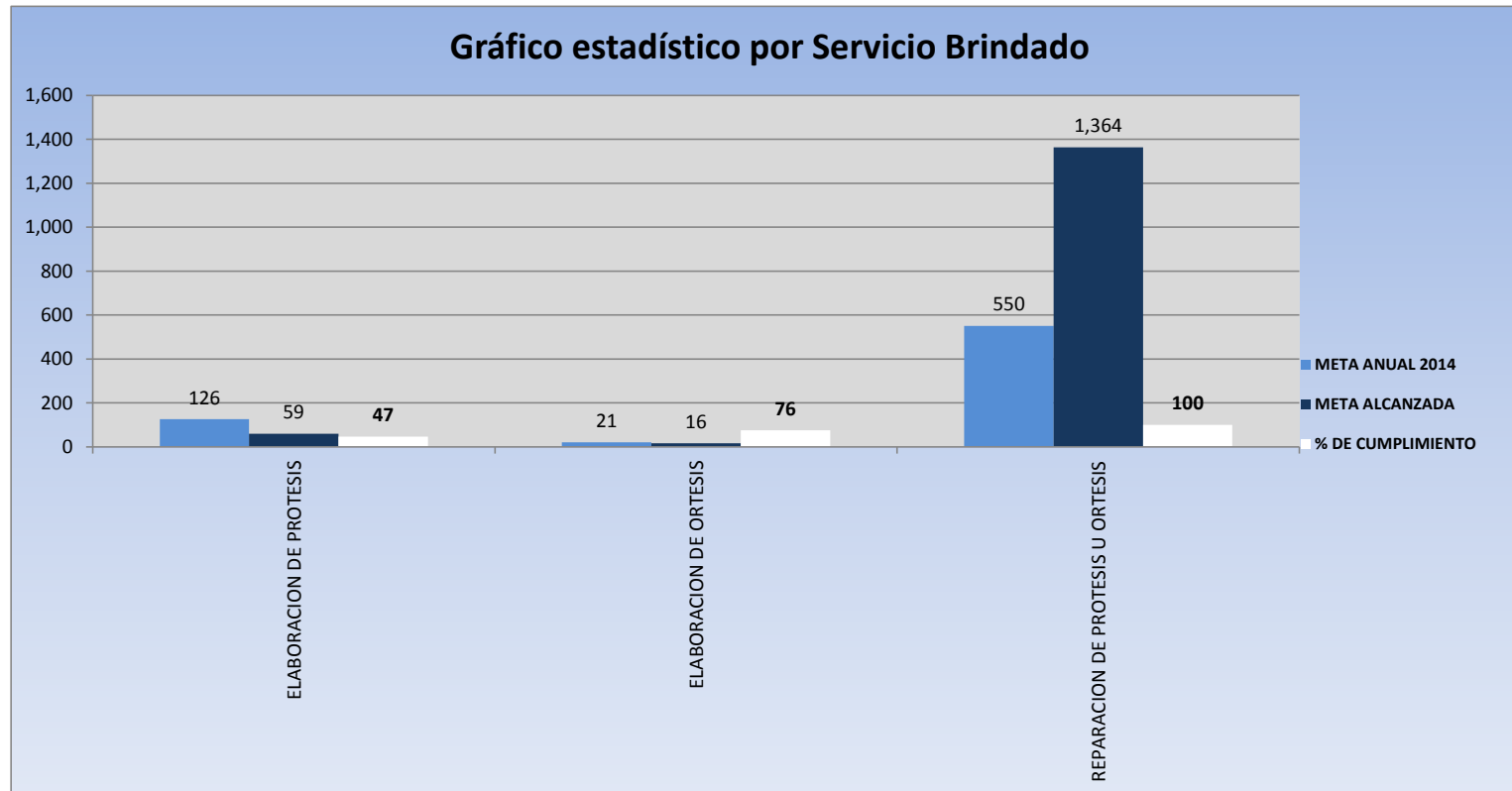
CUADRO ESTADISTICO POR SERVICIO, CATEGORIA Y GENERO

No. 3.3 LABORATORIO DE PROTESIS

INFORME ANUAL PLAN DE TRABAJO 2014 POR DEPARTAMENTO

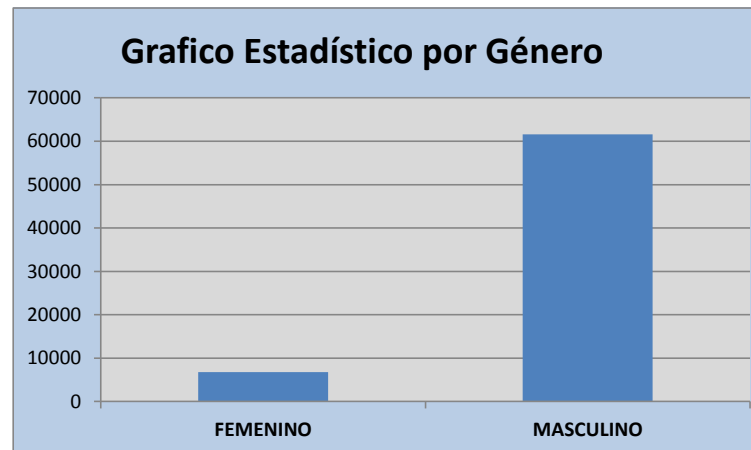
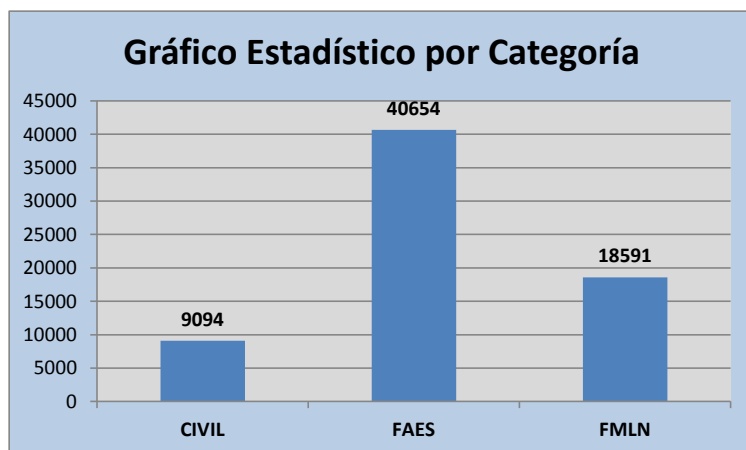
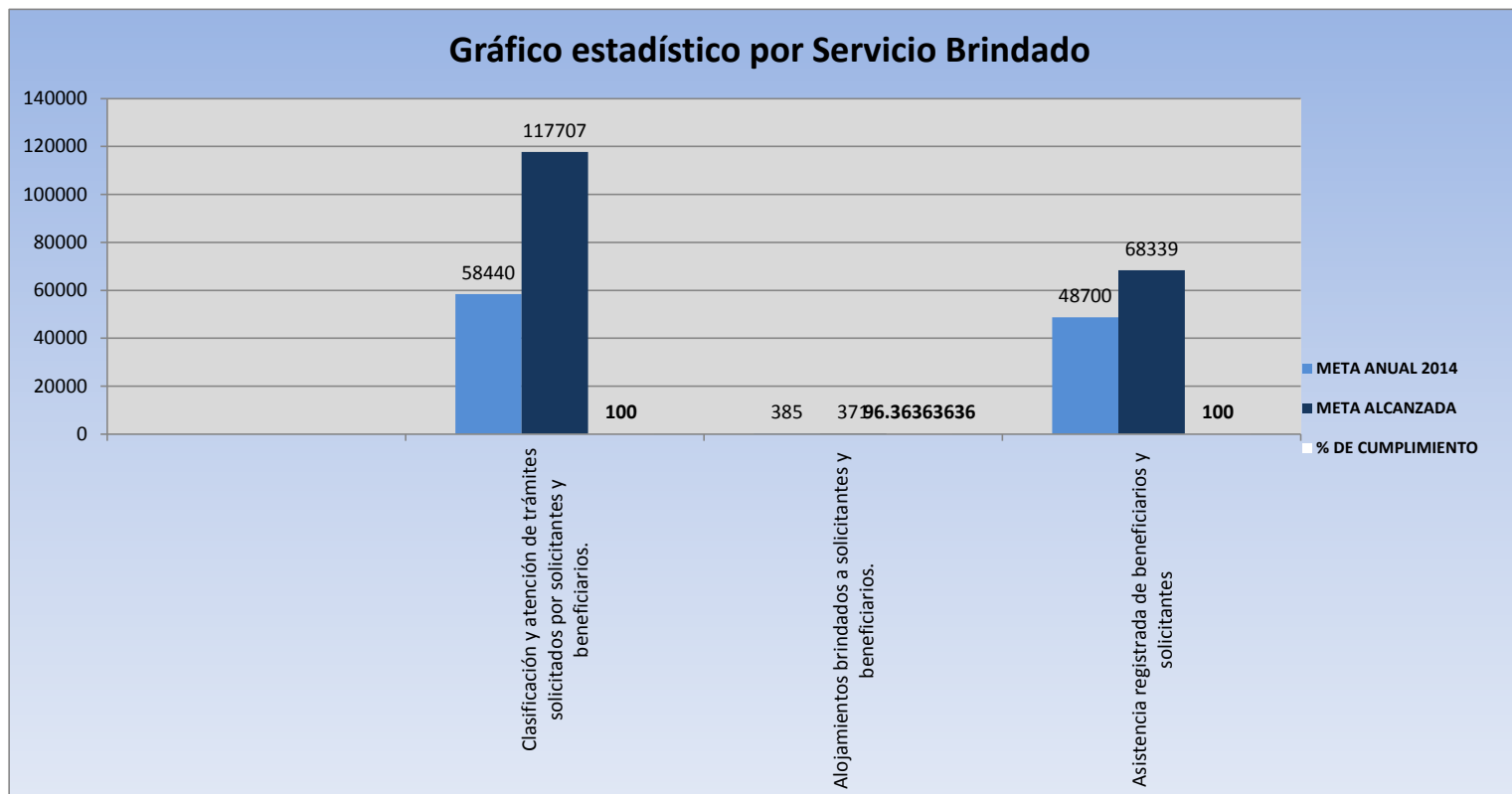
ACTIVIDADES	META ANUAL 2014	META ALCANZADA	% DE CUMPLIMIENTO	UNIDAD DE MEDIDA	EJECUCION													
					San Salvador	Sonsonate	Santa Ana	La Libertad	Chalatenango	Ahuachapan	La paz	Cabañas	Cuscatlan	San Vicente	Usulután	San Miguel	La Union	Morazan
ELABORACION DE PROTESIS	126	59	47	Prótesis elaboradas	14	1	1	4	5	3	5	4	4	5	7	4	1	1
ELABORACION DE ORTESIS	21	16	76	Ortesis elaboradas	3	2	1	3	2				2	1	1			1
REPARACION DE PROTESIS U ORTESIS	550	1,364	100	Reparaciones realizadas	365	73	31	162	65	61	142	30	115	123	125	51	8	13
		1439	74		382	76	33	169	72	64	147	34	121	129	133	55	9	15
CONSOLIDADO POR CATEGORIA				TOTALES	DATOS													
			CIVIL	239	73	1	8	31	8	1	23	13	15	20	19	19	3	5
			FAES	944	241	75	24	120	48	56	115	16	79	73	78	12	5	2
			FMLN	256	68		1	18	16	7	9	5	27	36	36	24	1	8
			TOTALES	1,439	382	76	33	169	72	64	147	34	121	129	133	55	9	15
CONSOLIDADO POR GENERO				TOTALES	DATOS													
			FEMENINO	87	24		2	7	2			12	7	7	10	12	1	3
			MASCULINO	1,352	358	76	31	162	70	64	147	22	114	122	123	43	8	12
			TOTALES	1,439	382	76	33	169	72	64	147	34	121	129	133	55	9	15

3.3 LABORATORIO DE PROTESIS



INFORME ANUAL PLAN DE TRABAJO 2014 POR DEPARTAMENTO																		
ACTIVIDADES	META ANUAL 2014	META ALCANZADA	% DE CUMPLIMIENTO	UNIDAD DE MEDIDA	EJECUCION													
					San Salvador	Sonsonate	Santa Ana	La Libertad	Chalatenango	Ahuachapán	La paz	Cabañas	Cuscatlan	San Vicente	Usulután	San Miguel	La Union	Morazan
Clasificación y atención de trámites solicitados por solicitantes y beneficiarios.	58,440	117,707	100	TRÁMITES SOLICITADOS	36,653	5,791	5,068	13,318	4,394	3,693	8,529	4,913	13,212	9,791	7,664	2,178	688	1,815
Alojamientos brindados a solicitantes y beneficiarios.	385	371	96	ALOJAMIENTOS BRINDADOS	9	22	11	27	60	8	5	19	3	31	92	25	12	47
Asistencia registrada de beneficiarios y solicitantes	48,700	68,339	100	ASISTENCIA REGISTRADA	22,241	3,310	2,736	7,463	2,421	2,074	5,054	2,697	7,394	5,681	4,540	1,291	624	813
	TOTALES	186417	99		58,903	9,123	7,815	20,808	6,875	5,775	13,588	7,629	20,609	15,503	12,296	3,494	1,324	2,675
CONSOLIDADO POR CATEGORIA				TOTALES	DATOS													
	CIVIL	9,094			3,490	76	171	1,095	339	38	463	944	946	565	560	225	79	103
	FAES	40,654			12,342	3,080	1,935	4,541	813	1,878	3,679	1,103	3,981	3,117	2,800	758	217	410
	FMLN	18,591			6,571	231	451	1,858	1,102	115	783	931	2,538	1,754	1,434	218	163	442
	TOTALES	68,339			22,403	3,387	2,557	7,494	2,254	2,031	4,925	2,978	7,465	5,436	4,794	1,201	459	955
CONSOLIDADO POR GENERO				TOTALES	DATOS													
	FEMENINO	6,765			2,337	59	188	624	460	77	244	330	1,024	614	419	166	72	151
	MASCULINO	61,574			19,904	3,251	2,548	6,839	1,961	1,997	4,810	2,367	6,370	5,067	4,121	1,125	552	662
	TOTALES	68,339			22,241	3,310	2,736	7,463	2,421	2,074	5,054	2,697	7,394	5,681	4,540	1,291	624	813

3.4 DEPARTAMENTO DE ATENCIÓN Y ORIENTACIÓN



CUADRO ESTADISTICO POR SERVICIO, CATEGORIA Y GENERO
No. 4. UNIDAD DE REINSENCION SOCIAL Y PRODUCTIVA
AÑO 2014

INFORME ANUAL PLAN DE TRABAJO 2014(2da Modificación) POR DEPARTAMENTO

ACTIVIDADES	META ANUAL 2014	META ALCANZADA	% DE CUMPLIMIENTO	UNIDAD DE MEDIDA	EJECUCION													
					San Salvador	Sonsonate	Santa Ana	La Libertad	Chalatenango	Ahuachapán	La paz	Cabañas	Cuscatlan	San Vicente	Usulután	San Miguel	La Unión	Morazan
Atenciones a solicitudes	180	332	100	Solicitudes de Beneficiarios	90	19	9	23	19	10	17	18	14	20	35	32	3	23
Actividades de información sobre el Programa de Reinserción y de la situación de beneficiarios en el mismo	3270	5,733	100	Atenciones brindadas	819	35	36	795	407	202	287	436	541	344	733	292	117	689
Evaluaciones técnicas para Apoyos Productivos	2328	2,194	94	Evaluaciones técnicas realizadas	321	102	59	168	297	88	134	59	176	139	245	169	16	221
Actividades de apoyo p/mejorar condiciones productivas de los Beneficiarios (Ferias agroartesanales con Beneficiarios)	5	5	100	Actividades de Apoyo realizadas	2	0	0	2	0	0	0	0	0	1	0	0	0	0
Elaboración de informes multidisciplinarios para apoyos productivos.	700	814	100	Número de beneficiarios con evaluación multidisciplinaria completa	106	45	23	91	89	33	53	26	56	55	103	47	11	76
Notificación y Orientación del proceso productivo.	797	668	84	Número de beneficiarios orientados en su proyecto productivo	80	20	14	24	59	20	35	17	103	57	87	53	25	74
Recepción y revisión de documentos para Adquisición de Componentes de Unidades de Apoyo Productivo a Beneficiarios del Programa de Reinserción Socio Productiva.	532	562	100	Número de beneficiarios	67	22	9	41	58	25	30	14	63	52	66	41	11	63
Atención a Beneficiarios en fase de capacitación (en Administración de actividades productivas y capacitaciones especializadas)	732	539	74	Número de Capacitaciones por beneficiarios	89	6	3	25	84	20	29	31	49	83	33	8	7	72

CUADRO ESTADISTICO POR SERVICIO, CATEGORIA Y GENERO

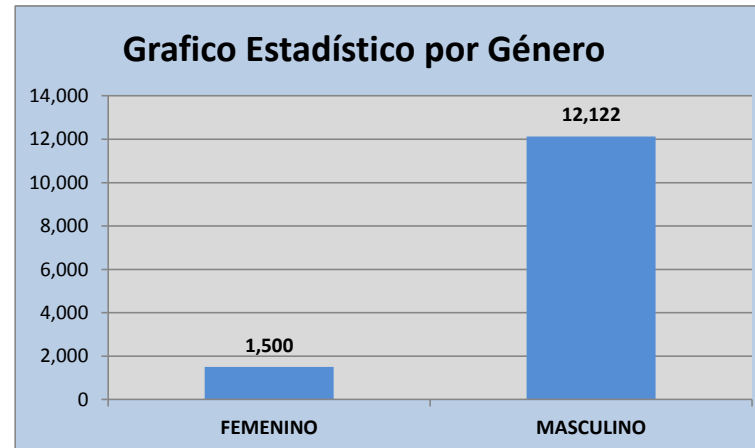
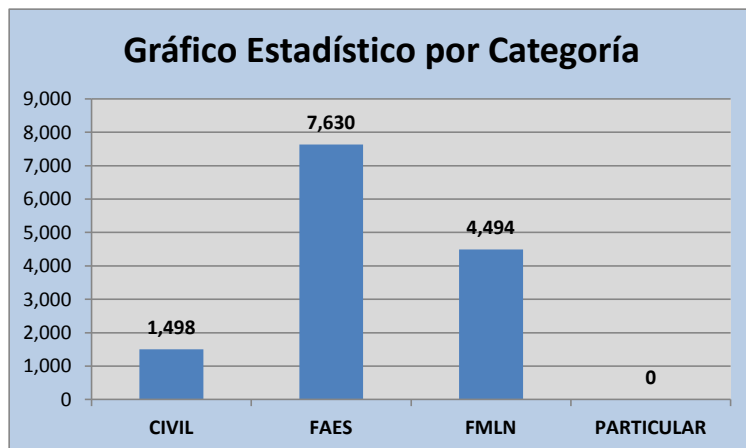
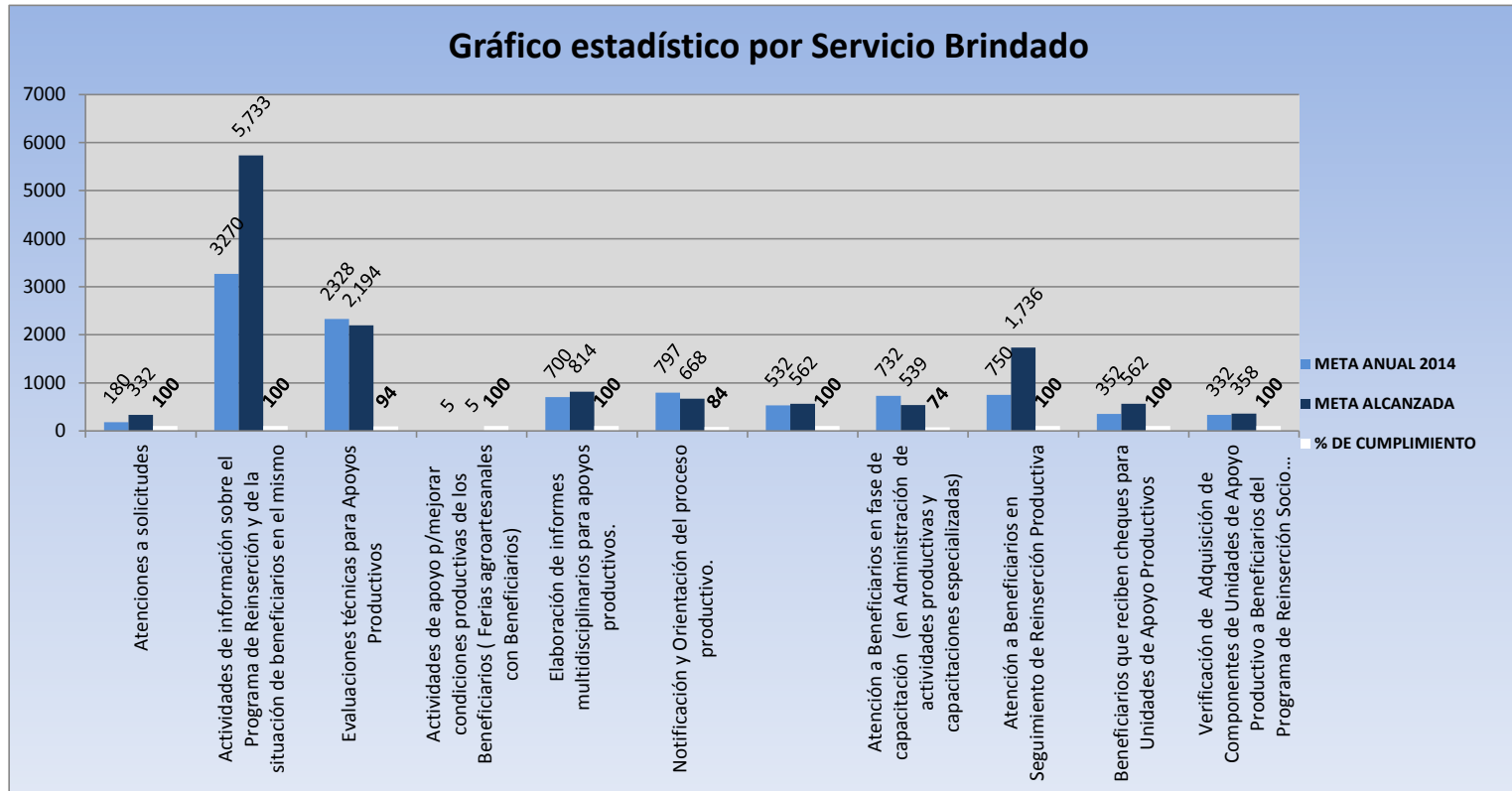
No. 4. UNIDAD DE REINSENCION SOCIAL Y PRODUCTIVA

AÑO 2014

INFORME ANUAL PLAN DE TRABAJO 2014(2da Modificación) POR DEPARTAMENTO

ACTIVIDADES	META ANUAL 2014	META ALCANZADA	% DE CUMPLIMIENTO	UNIDAD DE MEDIDA	EJECUCION													
					San Salvador	Sonsonate	Santa Ana	La Libertad	Chalatenango	Ahuachapán	La paz	Cabañas	Cuscatlan	San Vicente	Usulután	San Miguel	La Unión	Morazan
Atención a Beneficiarios en Seguimiento de Reinserción Productiva	750	1,736	100	Beneficiarios atendidos	190	67	63	150	251	89	94	144	179	187	148	66	11	97
Beneficiarios que reciben cheques para Unidades de Apoyo Productivos	352	562	100	Beneficiarios	67	22	9	41	58	25	30	14	63	52	66	41	11	63
Verificación de Adquisición de Componentes de Unidades de Apoyo Productivo a Beneficiarios del Programa de Reinserción Socio Productiva.	332	358	100	Actividades de entrega	40	14	4	19	37	17	27	10	39	38	64	31	1	17
Reuniones Multidisciplinarias	90	162	100	Número de Reuniones	17	1	2	13	12	6	15	7	9	22	23	10	9	16
TOTALES		13,665	96		1,888	353	231	1,392	1,371	535	751	776	1,292	1,050	1,603	790	222	1,411
CONSOLIDADO POR CATEGORIA				TOTALES	DATOS													
CIVIL				1,498	208	38	25	153	150	57	82	86	142	115	176	87	24	155
FAES				7,630	1,057	199	128	780	767	291	416	436	721	585	895	441	124	790
FMLN				4,494	623	116	77	459	452	171	244	256	425	344	528	260	74	465
PARTICULAR				0														
TOTALES				13,622	1,888	353	230	1,392	1,369	519	742	778	1,288	1,044	1,599	788	222	1,410
CONSOLIDADO POR GENERO				TOTALES	DATOS													
FEMENINO				1,500	208	39	25	153	151	57	82	86	142	115	176	87	24	155
MASCULINO				12,122	1,680	314	205	1,239	1,218	462	660	692	1,146	929	1,423	701	198	1,255
TOTALES				13,622	1,888	353	230	1,392	1,369	519	742	778	1,288	1,044	1,599	788	222	1,410

**UNIDAD DE REINSENCION SOCIAL Y PRODUCTIVA
INFORME ANUAL 2014**



CUADRO ESTADISTICO POR SERVICIO, CATEGORIA Y GENERO

10 UNIDAD JURIDICA

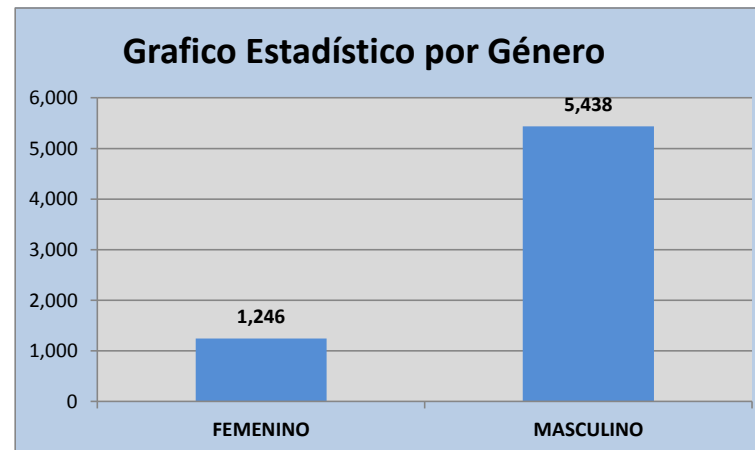
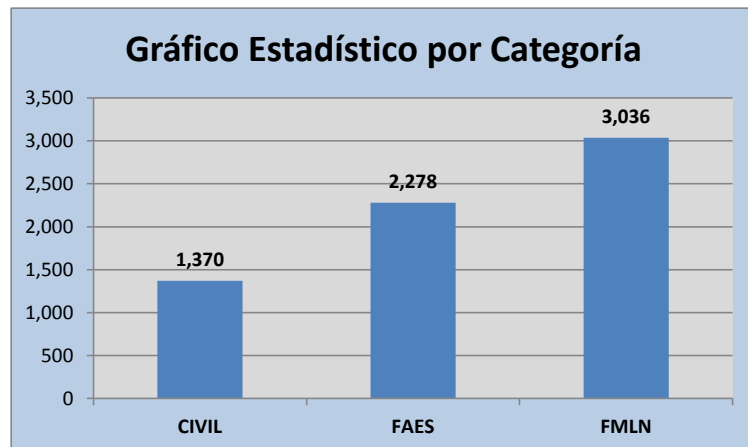
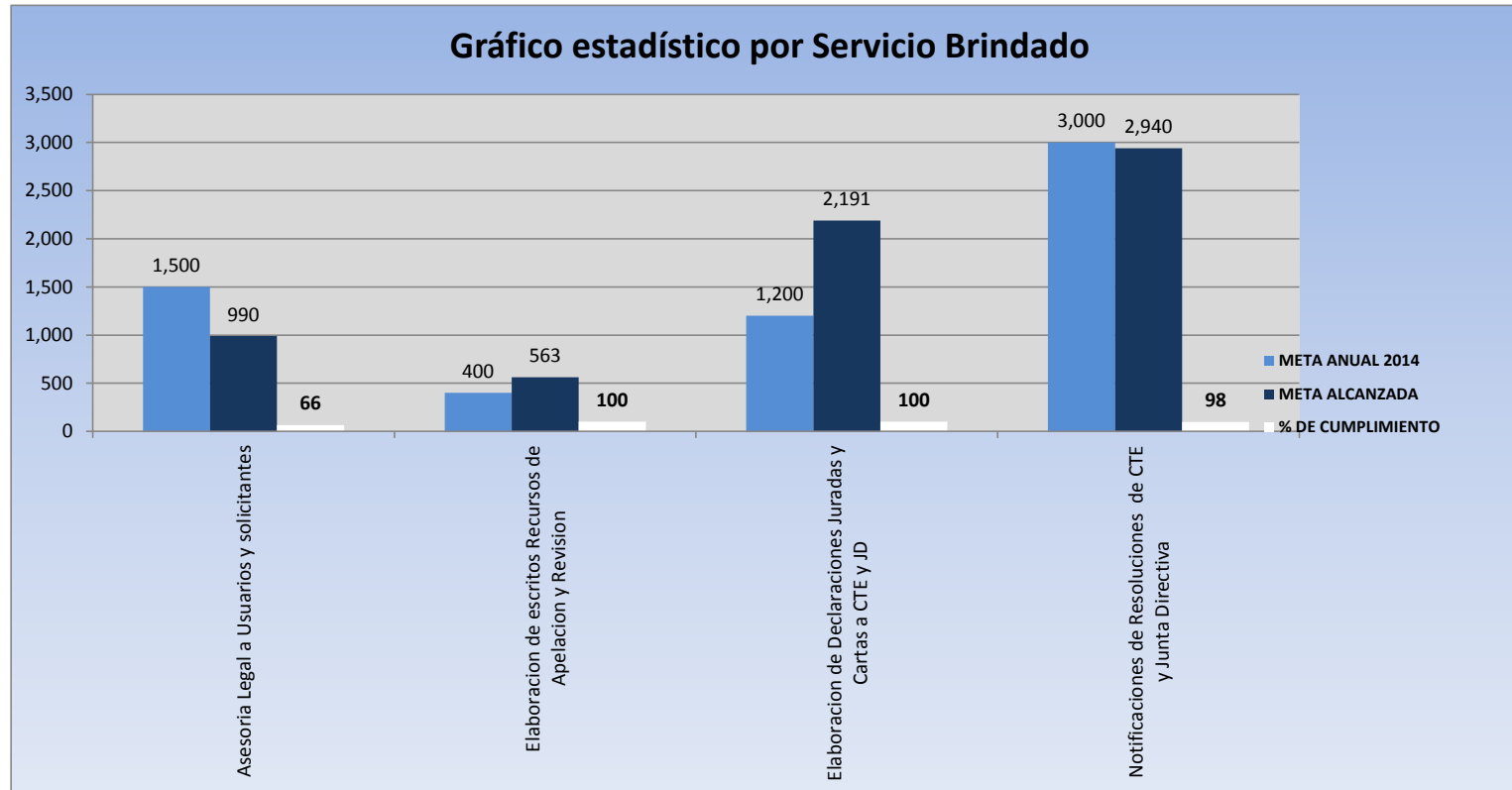
INFORME MENSUAL PLAN DE TRABAJO 2014 POR DEPARTAMENTO																		
ACTIVIDADES	META ANUAL 2014	META ALCANZADA	% DE CUMPLIMIENTO	UNIDAD DE MEDIDA	EJECUCION													
					San Salvador	Sonsonate	Santa Ana	La Libertad	Chalatenango	Ahuachapan	La paz	Cabañas	Cuscatlan	San Vicente	Usulután	San Miguel	La Union	Morazan
Asesoría Legal a Usuarios y solicitantes	1,500	990	66	Asesorías legales brindadas	313	42	35	77	37	28	85	66	116	82	78	10	9	12
Elaboración de escritos Recursos de Apelación y Revisión	400	563	100	Escritos elaborados	176	31	17	51	19	10	42	50	77	47	30	4	1	8
Elaboración de Declaraciones Juradas y Cartas a CTE y JD	1,200	2,191	100	Número de elaboraciones	681	51	77	228	72	46	117	165	327	223	155	12	15	22
Notificaciones de Resoluciones de CTE y Junta Directiva	3,000	2,940	98	Número de notificaciones	709	86	85	205	377	50	136	161	314	192	269	122	25	209
	TOTALES	6684	91		1,879	210	214	561	505	134	380	442	834	544	532	148	50	251
CONSOLIDADO POR CATEGORIA				TOTALES	DATOS													
	CIVIL	1,370			409	15	43	105	118	15	68	139	174	105	83	36	12	48
	FAES	2,278			661	156	91	239	79	96	214	88	201	170	174	58	27	24
	FMLN	3,036			809	39	80	217	308	23	98	215	459	269	275	54	11	179
	TOTALES	6,684			1,879	210	214	561	505	134	380	442	834	544	532	148	50	251
CONSOLIDADO POR GENERO				TOTALES														
	FEMENINO	1,246			320	16	49	93	155	10	39	87	199	98	78	29	1	72
	MASCULINO	5,438			1,559	194	165	468	350	124	341	355	635	446	454	119	49	179
	TOTALES	6,684			1,879	210	214	561	505	134	380	442	834	544	532	148	50	251

*Nota en los ítems 1.1 E y 1.3-E existe una diferencia debido a que hay algunas personas que solo consultan por trámites a realizar no siendo beneficiarias ni solicitantes o simplemente rinden Declaraciones juradas como testigos

*Nota: En el caso de las asesorías legales y notificaciones a usuarios y solicitantes, si bien no se alcanzó la cantidad establecida como meta, se brindó asesoría y notificación al 100% de los usuarios y solicitantes que se presentaron.

UNIDAD JURIDICA

0



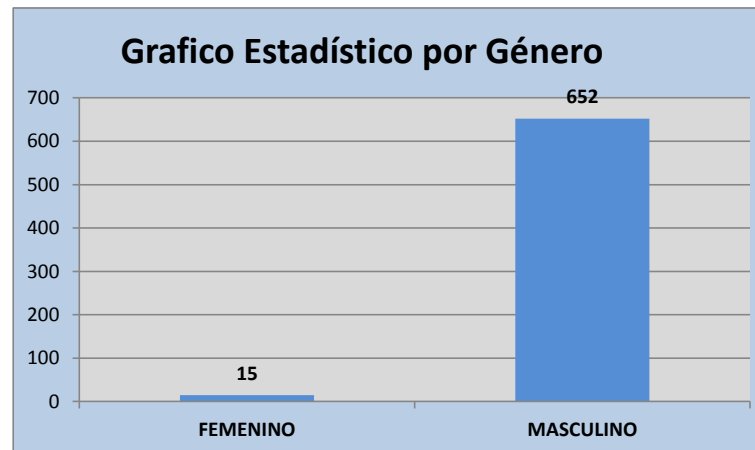
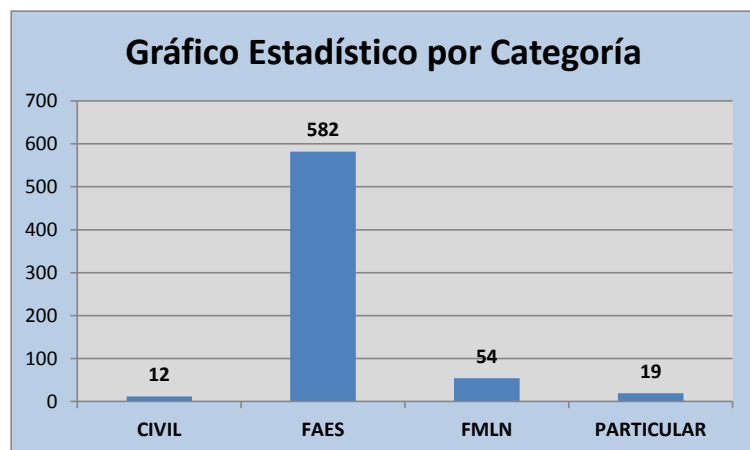
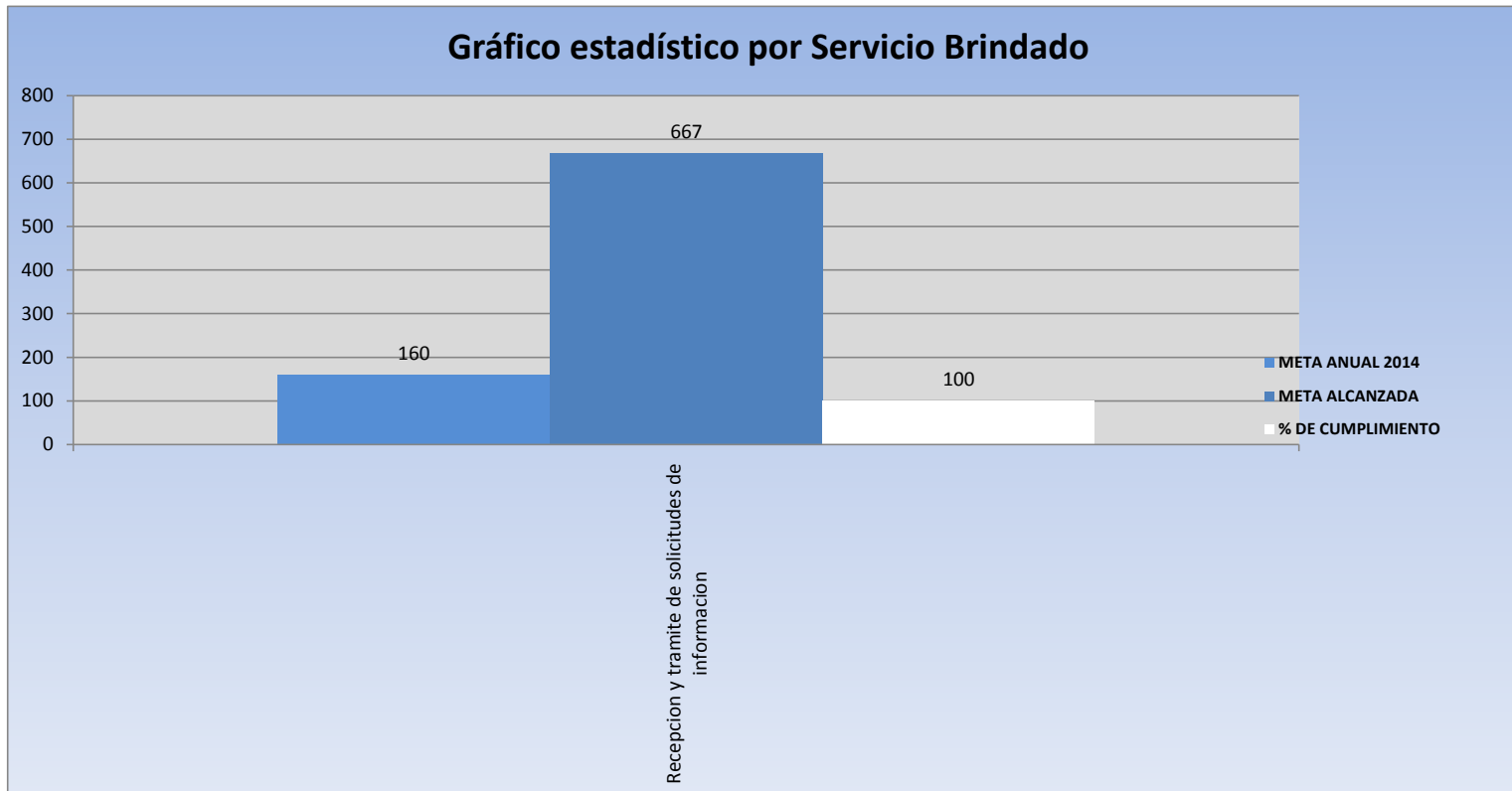
CUADRO ESTADISTICO POR SERVICIO, CATEGORIA Y GENERO

No. 11. UNIDAD DE ACCESO A LA INFORMACION PUBLICA.

INFORME ANUAL PLAN DE TRABAJO 2014 POR DEPARTAMENTO																		
ACTIVIDADES	META ANUAL 2014	META ALCANZADA	% DE CUMPLIMIENTO	UNIDAD DE MEDIDA	EJECUCION													
					San Salvador	Sonsonate	Santa Ana	La Libertad	Chalatenango	Ahuachapán	La paz	Cabañas	Cuscatlan	San Vicente	Usulután	San Miguel	La Union	Morazan
Recepcion y tramite de solicitudes de informacion	160	667	100		194	67	17	94	11	23	74	19	53	49	44	16	4	2
TOTALES	667	100			194	67	17	94	11	23	74	19	53	49	44	16	4	2
CONSOLIDADO POR CATEGORIA				TOTALES	DATOS													
	CIVIL	12			6	0	0	2	0	0	2	1	0	0	1	0	0	0
	FAES	582			150	66	17	85	11	21	68	16	49	40	37	16	4	2
	FMLN	54			28	1	0	4	0	2	1	2	4	7	5	0	0	0
	PARTICULAR	19			10	0	0	3	0	0	3	0	0	2	1	0	0	0
	TOTALES	667			194	67	17	94	11	23	74	19	53	49	44	16	4	2
CONSOLIDADO POR GENERO				TOTALES	DATOS													
	FEMENINO	15			7	0	0	2	0	0	3	2	0	0	1	0	0	0
	MASCULINO	652			188	67	17	92	11	23	71	17	53	48	43	16	4	2
	TOTALES	667			195	67	17	94	11	23	74	19	53	48	44	16	4	2

UNIDAD DE ACCESO A LA INFORMACION PUBLICA.

0



CUADRO ESTADISTICO POR SERVICIO, CATEGORIA Y GENERO

No. 15 DEPARTAMENTO DE CREDITOS

INFORME ANUAL PLAN DE TRABAJO 2014 POR DEPARTAMENTO																		
ACTIVIDADES	META ANUAL	META ALCANZADA	% DE CUMPLIMIENTO	UNIDAD DE MEDIDA	EJECUCION													
					San Salvador	Sonsonate	Santa Ana	La Libertad	Chalatenango	Ahuachapán	La paz	Cabañas	Cuscatlan	San Vicente	Usulután	San Miguel	La Unión	Morazan
Desembolsos de créditos aprobados a beneficiarios.	186	237	100	Desembolsos	60	11	6	25	16	14	16	8	20	13	19	14	4	11
TOTALES	237	237	100		60	11	6	25	16	14	16	8	20	13	19	14	4	11
CONSOLIDADO POR CATEGORIA				TOTALES	DATOS													
			CIVIL	24	7	0	0	4	0	0	1	3	3	1	3	2	0	0
			FAES	144	32	9	5	16	7	14	14	4	10	4	11	10	4	4
			FMLN	69	21	2	1	5	9	0	1	1	7	8	5	2	0	7
			TOTALES	237	60	11	6	25	16	14	16	8	20	13	19	14	4	11
CONSOLIDADO POR GENERO				TOTALES	DATOS													
			FEMENINO	14	2	0	0	1	1	0	1	1	2	0	2	2	0	2
			MASCULINO	223	58	11	6	24	15	14	15	7	18	13	17	12	4	9
			TOTALES	237	60	11	6	25	16	14	16	8	20	13	19	14	4	11

DEPARTAMENTO DE CREDITOS

0

