



GOBIERNO DE
EL SALVADOR
UNÁMONOS PARA CRECER

Profundizando la dignificación de nuestras Beneficiarias y Beneficiarios

INFORME CONSOLIDADO DE LABORES PLANES OPERATIVOS ANUALES 2017

GRÁFICAS Y ESTADÍSTICAS

PERIODO ENERO DICIEMBRE 2017

Según consta en Según consta en ACTA No. 08.03.2018, ACUERDO No. 124.03.2018 de fecha 01 de marzo 2018.

FEBRERO 2018

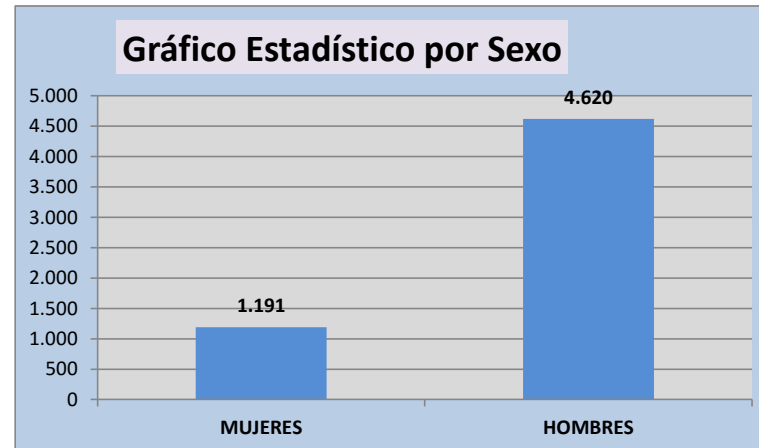
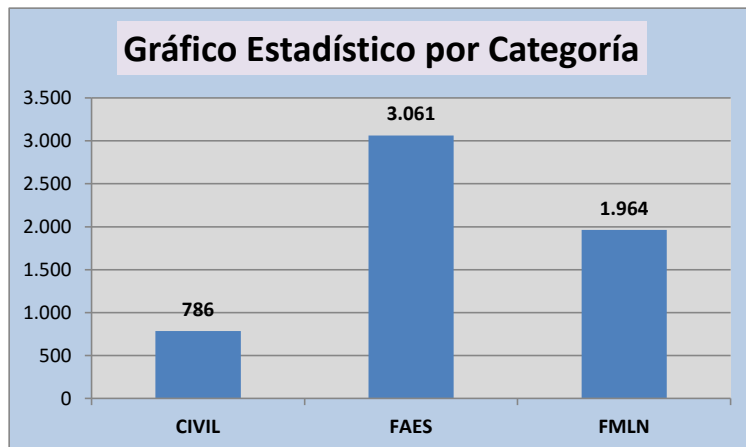
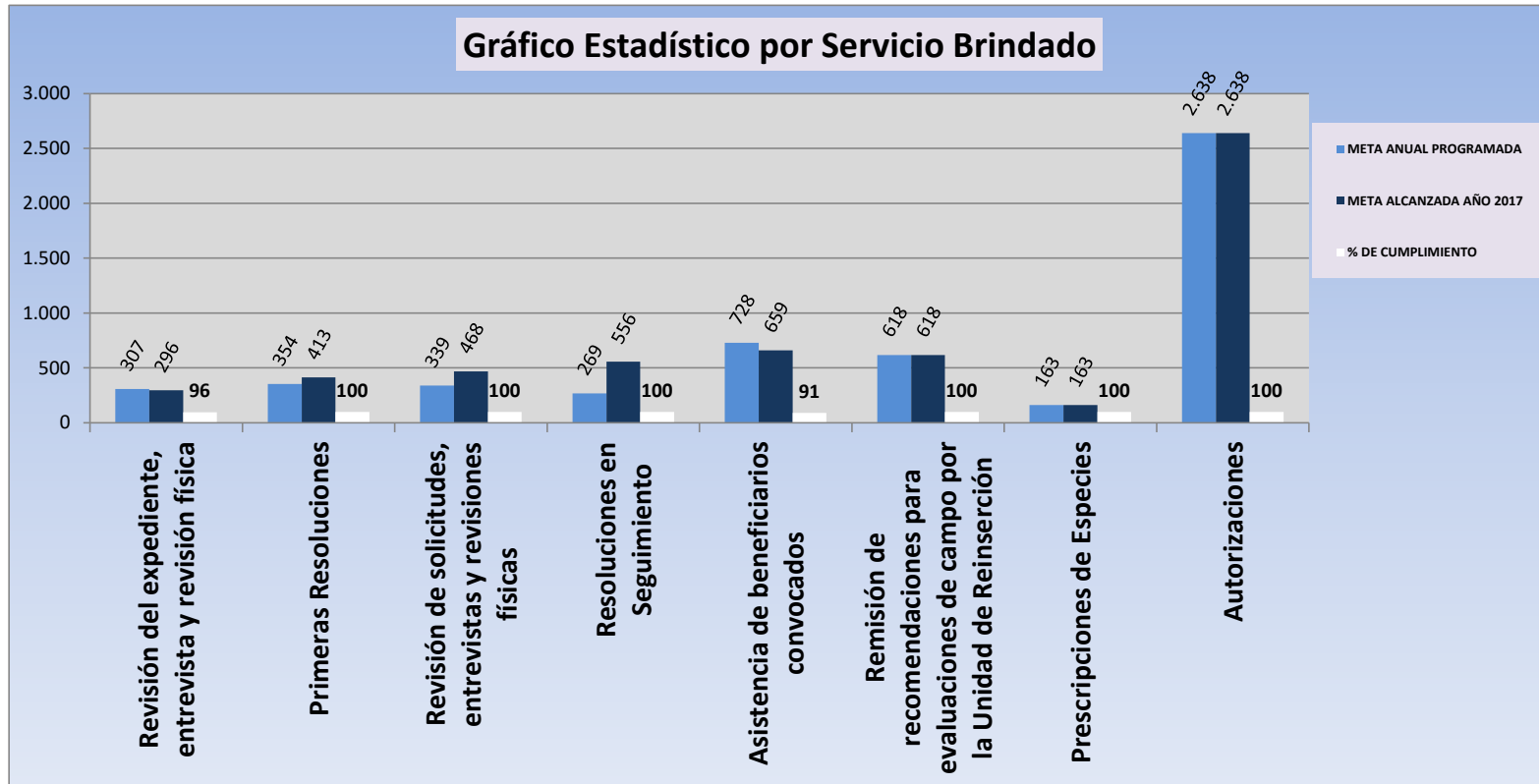
**INDICE DE CONSOLIDADO DE ESTADÍSTICA Y GRÁFICAS DE PLANES DE TRABAJO DE LAS UNIDADES DE GESTIÓN
AÑO 2017**

	PÁGINA
2. Comisión Técnica Evaluadora	<u>3</u>
3. Unidad de Prestaciones y Rehabilitación	
3.1 Departamento de Atención y Orientación	<u>5</u>
3.2 Departamento de Pensiones y Beneficios Económicos	<u>7</u>
3.3 Departamento de Seguimiento y Control de Salud	<u>10</u>
3.3.1 Sección Salud Mental	<u>13</u>
3.4 Laboratorio de Prótesis	<u>15</u>
4. Unidad de Reinserción Social y Productiva	<u>17</u>
10. Unidad Jurídica	<u>22</u>
11. Unidad de Acceso a la Información Pública	<u>24</u>
12. Oficina Regional de San Miguel	<u>26</u>
13. Oficina Regional de Chalatenango	<u>28</u>
15. Departamento de Créditos	<u>30</u>
18. Comisión Especial de Apelaciones	<u>32</u>

CUADRO ESTADÍSTICO POR SERVICIO, CATEGORÍA Y SEXO
2. COMISION TECNICA EVALUADORA (CTE)

INFORME TRIMESTRAL PLAN DE TRABAJO 2017 POR DEPARTAMENTO																		
ACTIVIDADES	META ANUAL PROGRAMADA	META ALCANZADA AÑO 2017	% DE CUMPLIMIENTO	UNIDAD DE MEDIDA DE LOS SERVICIOS	EJECUCION													
					San Salvador	Sonsonate	Santa Ana	La Libertad	Chalatenango	Ahuachapán	La paz	Cabañas	Cuscatlán	San Vicente	Usulután	San Miguel	La Unión	Morazán
Revisión del expediente, entrevista y revisión física	307	296	96	N° de nuevos casos revisados	95	15	8	43	7	7	27	16	40	24	10	2	0	2
Primeras Resoluciones	354	413	100	N° de primeras Resoluciones	79	13	11	34	70	4	26	19	37	20	42	31	9	18
Revisión de solicitudes, entrevistas y revisiones físicas	339	468	100	N° de solicitudes de Seguimientos	125	26	27	55	6	18	34	29	68	39	31	3	0	7
Resoluciones en Seguimiento	269	556	100	Resoluciones elaboradas	101	29	20	46	94	14	19	25	64	33	43	42	5	21
Asistencia de beneficiarios convocados	728	659	91	N° beneficiarios atendidos	129	19	21	62	109	9	28	22	106	50	51	21	4	28
Remisión de recomendaciones para evaluaciones de campo por la Unidad de Reinserción	618	618	100	N° de recomendaciones enviadas a URSYP	121	19	26	53	81	9	27	24	112	52	48	21	4	21
Prescripciones de Especies	163	163	100	N° de Especies prescritas	53	8	3	20	9	3	14	7	19	9	9	3	1	5
Autorizaciones	2.638	2.638	100	Autorizaciones de Especies	575	130	84	272	410	51	178	61	210	94	208	242	29	94
TOTALES	5811	98			1.278	259	200	585	786	115	353	203	656	321	442	365	52	196
CONSOLIDADO POR CATEGORIA				TOTALES	DATOS													
CIVIL				786	156	3	24	72	134	3	39	36	81	48	42	103	8	37
FAES				3.061	736	227	120	366	156	108	289	93	286	184	219	205	34	38
FMLN				1.964	386	29	56	147	496	4	25	74	289	89	181	57	10	121
TOTALES				5.811	1.278	259	200	585	786	115	353	203	656	321	442	365	52	196
CONSOLIDADO POR SEXO				TOTALES	DATOS													
MUJERES				1.191	188	12	29	75	351	2	22	34	200	55	85	62	4	72
HOMBRES				4.620	1.090	247	171	510	435	113	331	169	456	266	357	303	48	124
TOTALES				5.811	1.278	259	200	585	786	115	353	203	656	321	442	365	52	196

2. COMISION TECNICA EVALUADORA (CTE)

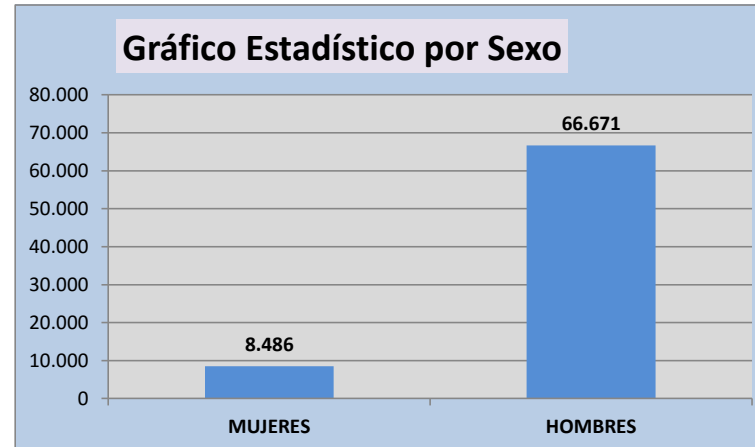
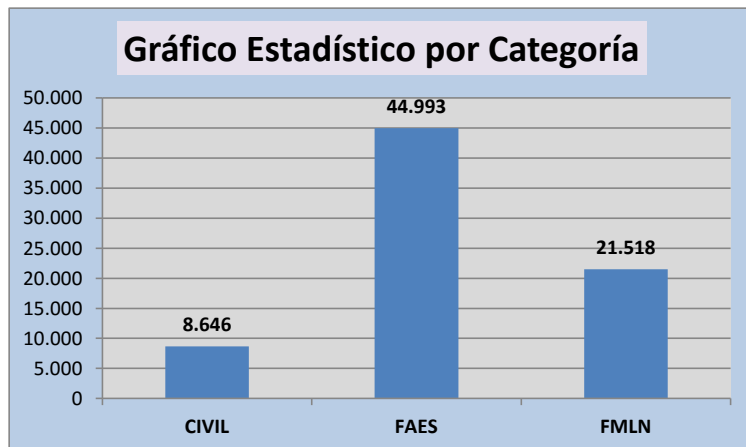
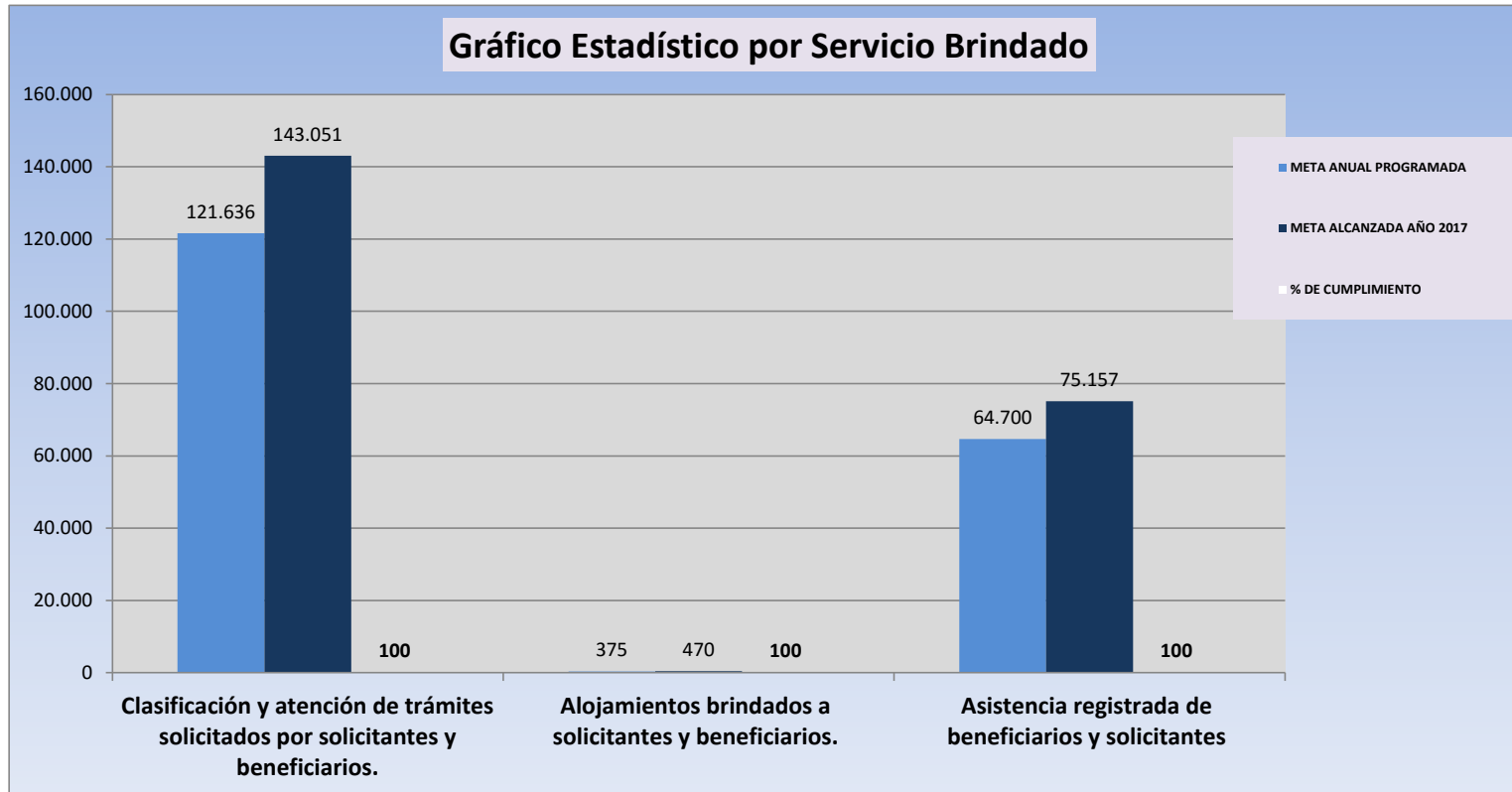


CUADRO ESTADÍSTICO POR SERVICIO, CATEGORÍA Y SEXO

3.1 DEPARTAMENTO DE ATENCION Y ORIENTACION (DAYOR)

INFORME TRIMESTRAL PLAN DE TRABAJO 2017 POR DEPARTAMENTO																		
ACTIVIDADES	META ANUAL PROGRAMADA	META ALCANZADA AÑO 2017	% DE CUMPLIMIENTO	UNIDAD DE MEDIDA DE LOS SERVICIOS	EJECUCION													
					San Salvador	Sonsonate	Santa Ana	La Libertad	Chalatenango	Ahuachapán	La paz	Cabañas	Cuscatlán	San Vicente	Usulután	San Miguel	La Unión	Morazán
Clasificación y atención de trámites solicitados por solicitantes y beneficiarios.	121.636	143.051	100	TRÁMITES SOLICITADOS	45.230	8.344	6.362	18.413	4.600	3.930	11.265	5.453	17.169	10.289	8.207	1.679	401	1.709
Alojamientos brindados a solicitantes y beneficiarios.	375	470	100	ALOJAMIENTOS BRINDADOS	4	60	15	92	64	27	3	10	12	8	119	19	9	28
Asistencia registrada de beneficiarios y solicitantes	64.700	75.157	100	ASISTENCIA REGISTRADA	23.568	4.394	3.285	9.614	2.537	2.030	5.897	2.890	9.182	5.301	4.353	962	216	928
TOTALES		218678	100		68.802	12.798	9.662	28.119	7.201	5.987	17.165	8.353	26.363	15.598	12.679	2.660	626	2.665
CONSOLIDADO POR CATEGORIA				TOTALES	DATOS													
	CIVIL	8.646			2.989	124	384	1.250	392	56	708	514	886	602	400	195	41	105
	FAES	44.993			12.814	3.940	2.294	6.360	743	1.868	4.507	1.381	4.920	2.978	2.283	517	140	248
	FMLN	21.518			7.765	330	607	2.004	1.402	106	682	995	3.376	1.721	1.670	250	35	575
	TOTALES	75.157			23.568	4.394	3.285	9.614	2.537	2.030	5.897	2.890	9.182	5.301	4.353	962	216	928
CONSOLIDADO POR SEXO				TOTALES	DATOS													
	MUJERES	8.486			2.786	136	249	766	540	31	438	502	1.413	694	609	166	16	140
	HOMBRES	66.671			20.782	4.258	3.036	8.848	1.997	1.999	5.459	2.388	7.769	4.607	3.744	796	200	788
	TOTALES	75.157			23.568	4.394	3.285	9.614	2.537	2.030	5.897	2.890	9.182	5.301	4.353	962	216	928

3.1 DEPARTAMENTO DE ATENCION Y ORIENTACION (DAYOR)

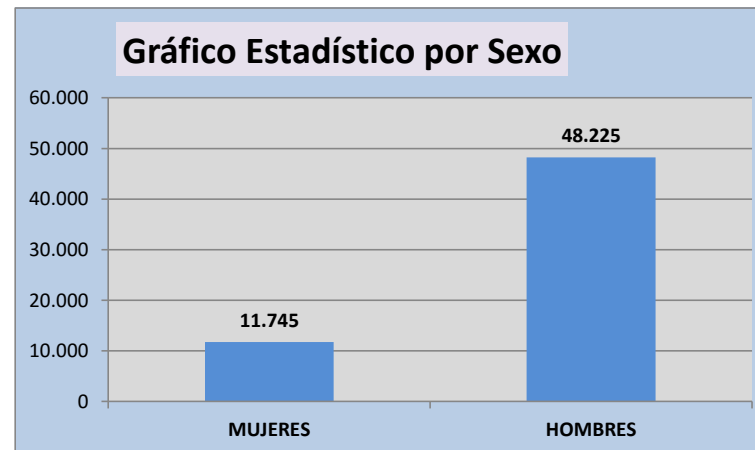
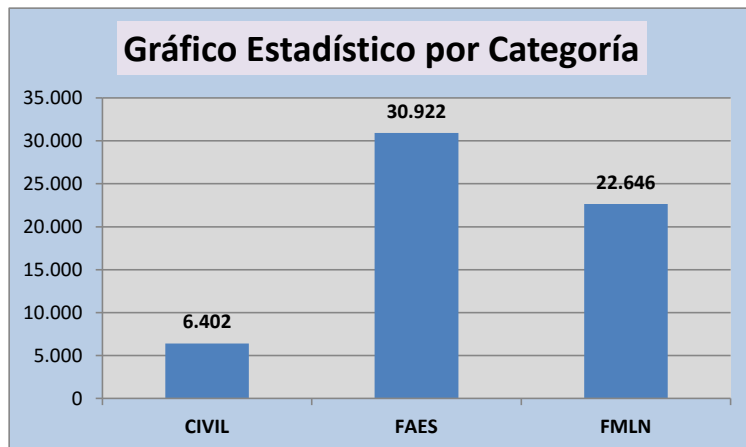
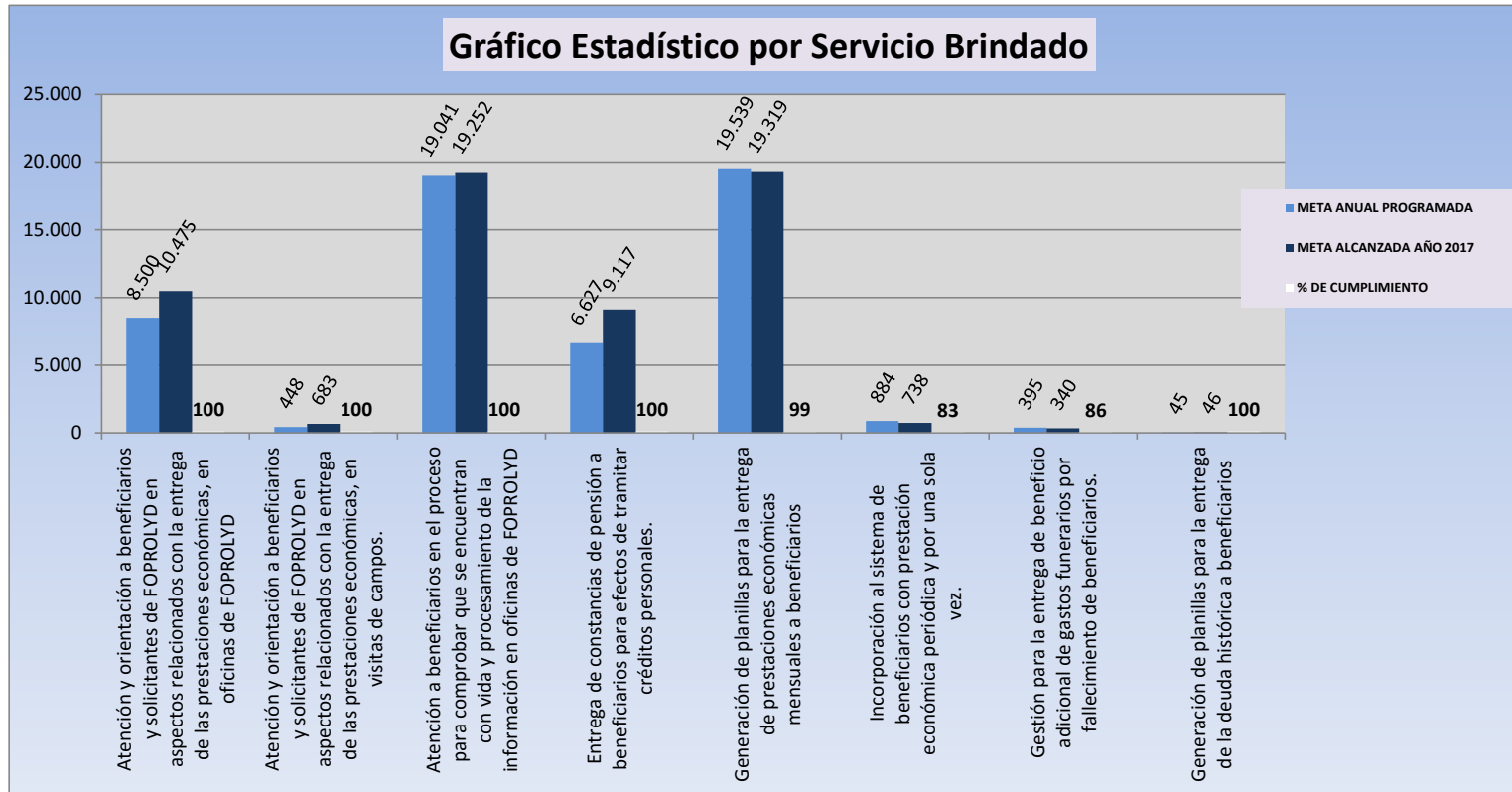


3.2 DEPARTAMENTO DE PENSIONES Y BENEFICIOS ECONOMICOS(DPYBE)

INFORME TRIMESTRAL PLAN DE TRABAJO 2017 POR DEPARTAMENTO																		
ACTIVIDADES	META ANUAL PROGRAMADA	META ALCANZADA AÑO 2017	% DE CUMPLIMIENTO	UNIDAD DE MEDIDA DE LOS SERVICIOS	EJECUCION													
					San Salvador	Sonsonate	Santa Ana	La Libertad	Chalatenango	Ahuachapán	La paz	Cabañas	Cuscatlán	San Vicente	Usulután	San Miguel	La Unión	Morazán
Atención y orientación a beneficiarios y solicitantes de FOPROLYD en aspectos relacionados con la entrega de las prestaciones económicas, en oficinas de FOPROLYD	8.500	10.475	100	Número de beneficiarios y solicitantes atendidos.	2.885	498	436	1.261	377	266	919	546	1.266	1.045	713	124	27	112
Atención y orientación a beneficiarios y solicitantes de FOPROLYD en aspectos relacionados con la entrega de las prestaciones económicas, en visitas de campos.	448	683	100	Número de beneficiarios y solicitantes visitados.	81	18	30	65	74	27	57	56	66	83	49	26	9	42
Atención a beneficiarios en el proceso para comprobar que se encuentran con vida y procesamiento de la información en oficinas de FOPROLYD	19.041	19.252	100	Número de beneficiarios con hoja vida actualizada	3344	683	682	1587	2314	495	1112	879	1840	1493	1783	1262	250	1528
Entrega de constancias de pensión a beneficiarios para efectos de tramitar créditos personales.	6.627	9.117	100	Número de constancias entregadas	2.915	591	423	1.260	199	317	804	303	1.063	668	394	74	22	84
Generación de planillas para la entrega de prestaciones económicas mensuales a beneficiarios	19.539	19.319	99	Número de beneficiarios con prestaciones económicas periódicas en planillas mensuales.	3.361	687	685	1.582	2.335	495	1.109	888	1.834	1.500	1.791	1.264	254	1.534
Incorporación al sistema de beneficiarios con prestación económica periódica y por una sola vez.	884	738	83	Número de beneficiarios con prestaciones económicas periódicas en planillas mensuales.	122	32	25	59	116	8	58	33	67	48	67	43	13	47
Gestión para la entrega de beneficio adicional de gastos funerarios por fallecimiento de beneficiarios.	395	340	86	Número de personas a quienes se ha otorgado beneficio adicional por gasto funerario de beneficiario.	49	13	3	25	60	5	18	23	31	28	40	15	4	26
Generación de planillas para la entrega de la deuda histórica a beneficiarios	45	46	100	Número de beneficiarios a quienes se ha entregado deuda histórica.	10	2	1	2	6	1	6	3	2	3	6	1	0	3
TOTALES		59970	96		12.767	2.524	2.285	5.841	5.481	1.614	4.083	2.731	6.169	4.868	4.843	2.809	579	3.376

ACTIVIDADES	META ANUAL PROGRAMADA	META ALCANZADA AÑO 2017	% DE CUMPLIMIENTO	UNIDAD DE MEDIDA DE LOS SERVICIOS	EJECUCION												
					San Salvador	Sonsonate	Santa Ana	La Libertad	Chalatenango	Ahuachapán	La paz	Cabañas	Cuscatlán	San Vicente	Usulután	San Miguel	La Unión
CONSOLIDADO POR CATEGORIA				TOTALES	DATOS												
	CIVIL	6.402		1376	77	147	453	767	64	429	507	632	511	533	428	52	426
	FAES	30.922		6850	2218	1525	3836	1109	1424	2873	1101	2837	2187	2111	1712	403	736
	FMLN	22.646		4541	229	613	1552	3605	126	781	1123	2700	2170	2199	669	124	2214
	TOTALES	59.970		12.767	2.524	2.285	5.841	5.481	1.614	4.083	2.731	6.169	4.868	4.843	2.809	579	3.376
CONSOLIDADO POR SEXO				TOTALES	DATOS												
	MUJERES	11.745		2.254	215	351	807	1.684	89	715	647	1.360	1.066	1.071	516	60	910
	HOMBRES	48.225		10.513	2.309	1.934	5.034	3.797	1.525	3.368	2.084	4.809	3.802	3.772	2.293	519	2.466
	TOTALES	59.970		12.767	2.524	2.285	5.841	5.481	1.614	4.083	2.731	6.169	4.868	4.843	2.809	579	3.376

3.2 DEPARTAMENTO DE PENSIONES Y BENEFICIOS ECONOMICOS(DPYBE)

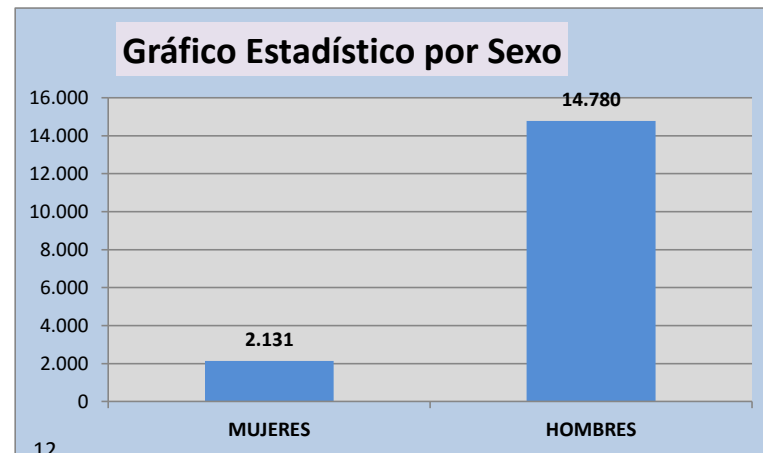
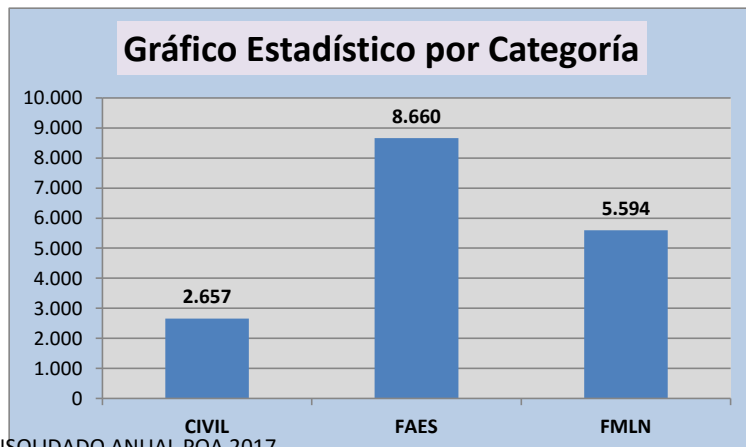
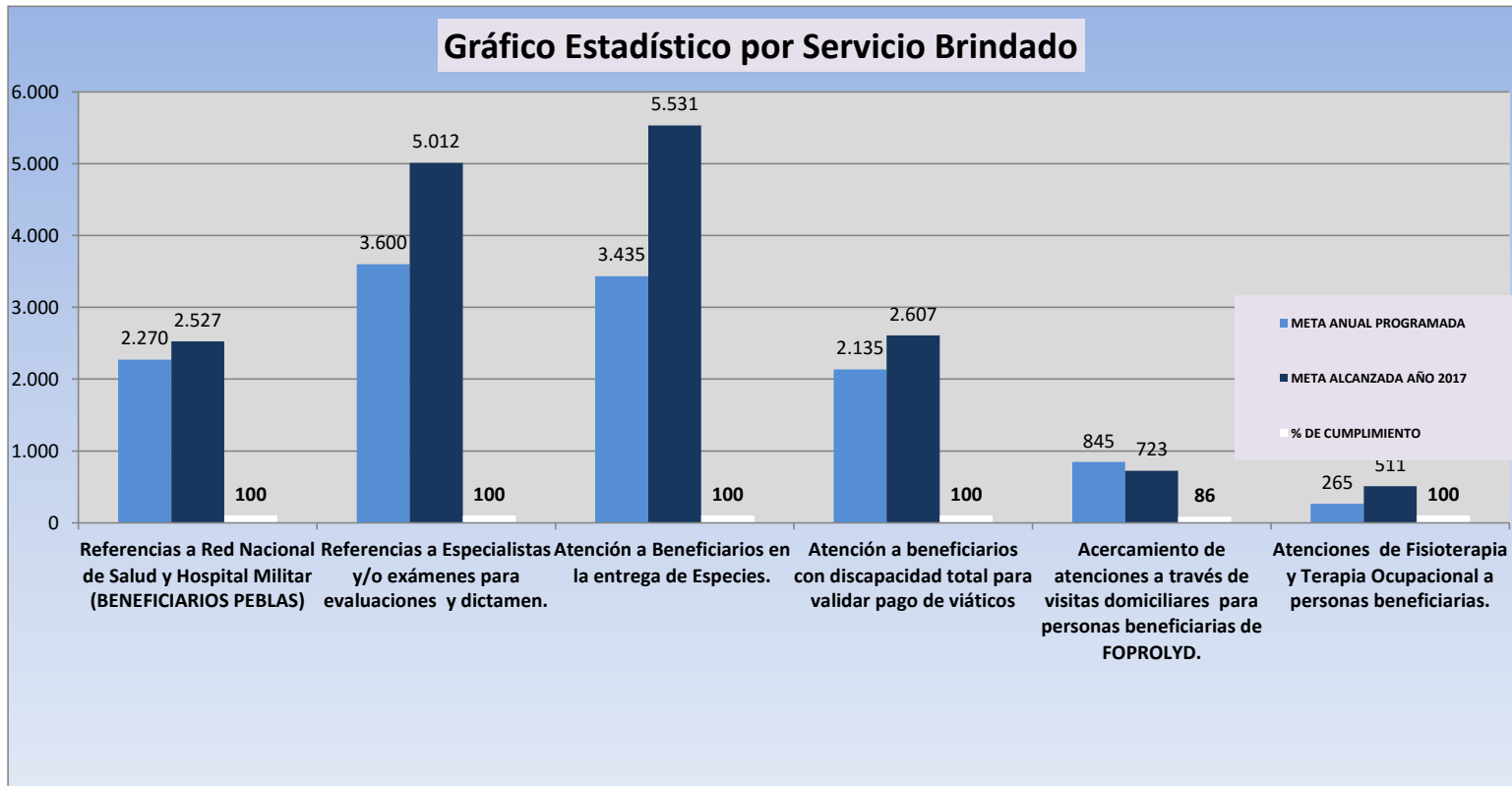


CUADRO ESTADÍSTICO POR SERVICIO, CATEGORÍA Y SEXO
3.3 DEPARTAMENTO DE SEGUIMIENTO Y CONTROL EN SALUD(DSYCS)

INFORME TRIMESTRAL PLAN DE TRABAJO 2017 POR DEPARTAMENTO																		
ACTIVIDADES	META ANUAL PROGRAMADA	META ALCANZADA AÑO 2017	% DE CUMPLIMIENTO	UNIDAD DE MEDIDA DE LOS SERVICIOS	EJECUCION													
					San Salvador	Sonsonate	Santa Ana	La Libertad	Chalatenango	Ahuachapán	La paz	Cabañas	Cuscatlan	San Vicente	Usulután	San Miguel	La Union	Morazan
Referencias a Red Nacional de Salud y Hospital Militar (BENEFICIARIOS PEBLAS)	2.270	2.527	100	Número de referencias emitidas a personas beneficiarias	513	80	64	190	428	40	97	64	176	102	210	338	50	175
Referencias a Especialistas y/o exámenes para evaluaciones y dictamen.	3.600	5.012	100	Número de Referencias emitidas a personas beneficiarias y solicitantes	1.206	236	211	409	821	121	276	182	431	231	333	293	41	221
Atención a Beneficiarios en la entrega de Especies.	3.435	5.531	100	Número de personas beneficiarias atendidas por entrega de especies.	1224	241	186	566	768	146	330	201	359	370	446	437	81	176
Atención a beneficiarios con discapacidad total para validar pago de viáticos	2.135	2.607	100	Número de beneficiarios atendidos para validación de pago de viáticos	682	147	96	290	273	74	155	46	274	104	157	212	35	62
Acercamiento de atenciones a través de visitas domiciliarias para personas beneficiarias de FOPROLYD.	845	723	86	Número de personas beneficiarias atendidas en visitas domiciliarias.	83	17	41	56	60	45	24	44	50	60	67	94	23	59
Atenciones de Fisioterapia y Terapia Ocupacional a personas beneficiarias.	265	511	100	Número de personas beneficiarias atendidas	100	33	14	58	51	15	28	4	46	19	49	64	11	19
TOTALES		16911	98		3.808	754	612	1.569	2.401	441	910	541	1.336	886	1.262	1.438	241	712

ACTIVIDADES	META ANUAL PROGRAMADA	META ALCANIZADA AÑO 2017	% DE CUMPLIMIENTO	UNIDAD DE MEDIDA DE LOS SERVICIOS	EJECUCION													
					San Salvador	Sonsonate	Santa Ana	La Libertad	Chalatenango	Ahuachapan	La paz	Cabañas	Cuscatlan	San Vicente	Usulután	San Miguel	La Unión	Morazan
CONSOLIDADO POR CATEGORIA				TOTALES	DATOS													
CIVIL				2.657	600	26	91	250	407	20	127	90	142	132	182	420	50	120
FAES				8.660	1.940	660	410	905	604	388	665	266	701	528	640	710	151	92
FMLN				5.594	1.268	68	111	414	1.390	33	118	185	493	226	440	308	40	500
TOTALES				16.911	3.808	754	612	1.569	2.401	441	910	541	1.336	886	1.262	1.438	241	712
CONSOLIDADO POR SEXO				TOTALES	DATOS													
MUJERES				2.131	447	17	41	83	593	3	29	84	194	78	138	220	27	177
HOMBRES				14.780	3.361	737	571	1.486	1.808	438	881	457	1.142	808	1.124	1.218	214	535
TOTALES				16.911	3.808	754	612	1.569	2.401	441	910	541	1.336	886	1.262	1.438	241	712

3.3 DEPARTAMENTO DE SEGUIMIENTO Y CONTROL EN SALUD(DSYCS)

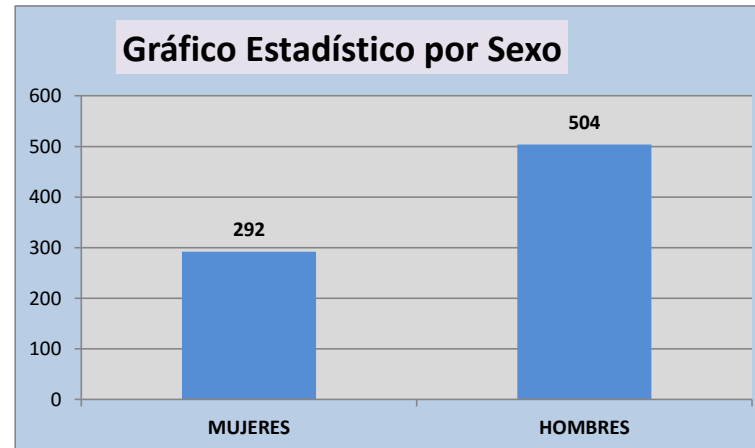
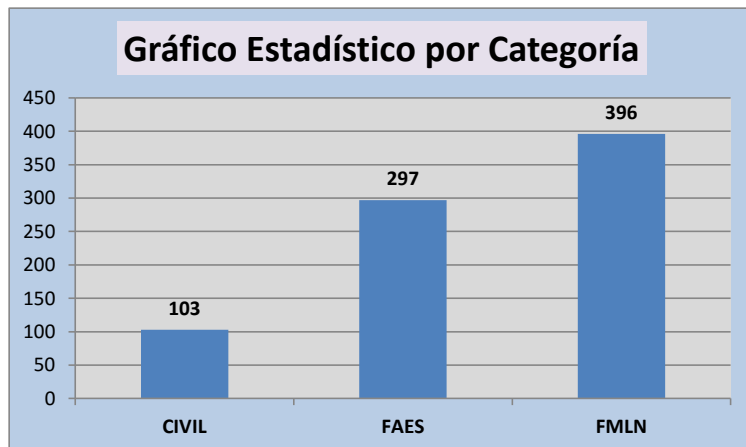
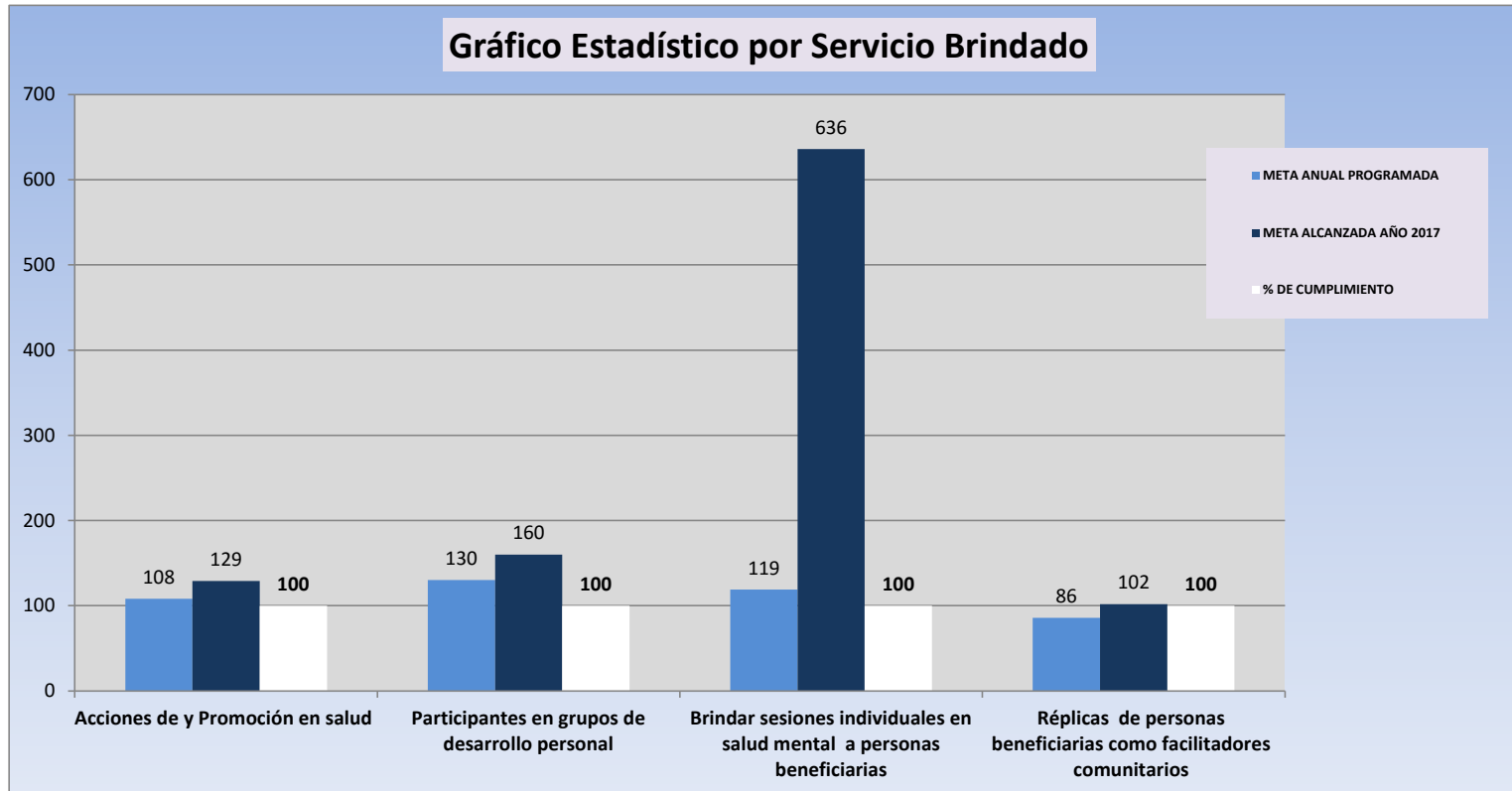


CUADRO ESTADÍSTICO POR SERVICIO, CATEGORÍA Y SEXO

3.3.1 Sección Salud Mental

INFORME TRIMESTRAL PLAN DE TRABAJO 2017 POR DEPARTAMENTO																		
ACTIVIDADES	META ANUAL PROGRAMADA	META ALCANZADA AÑO 2017	% DE CUMPLIMIENTO	UNIDAD DE MEDIDA DE LOS SERVICIOS	EJECUCION													
					San Salvador	Sonsonate	Santa Ana	La Libertad	Chalatenango	Ahuachapán	La paz	Cabañas	Cuscatlán	San Vicente	Usulután	San Miguel	La Unión	Morazán
Acciones de y Promoción en salud	108	129	100	Número de Charlas y participación en Radios locales	52	13	8	16	9	3	2	1	1	6	1	15	1	1
Participantes en grupos de desarrollo personal	130	160	100	Número de personas beneficiarias participantes en grupos de desarrollo personal.	22		8	12	9	3	8	7		20	30	20	3	18
Brindar sesiones individuales en salud mental a personas beneficiarias	119	636	100	Número de sesiones individuales brindadas a personas beneficiarias	126	7	12	27	50	10	27	74	50	36	102	42	19	54
Réplicas de personas beneficiarias como facilitadores comunitarios	86	102	100	Número de replicas realizadas por personas beneficiarias.	38	3	0	7	16	20	3	0	0	11	0	4	0	0
TOTALES		1027	100		238	23	28	62	84	36	40	82	51	73	133	81	23	73
CONSOLIDADO POR CATEGORIA				TOTALES	DATOS													
CIVIL				103	20	0	1	3	5	2	2	14	8	5	10	13	4	16
FAES				297	48	5	12	15	25	9	14	16	10	16	53	34	14	26
FMLN				396	80	2	7	21	29	2	19	51	32	35	69	15	4	30
TOTALES				796	148	7	20	39	59	13	35	81	50	56	132	62	22	72
CONSOLIDADO POR SEXO				TOTALES	DATOS													
MUJERES				292	58	0	3	18	23	5	5	39	17	18	50	30	4	22
HOMBRES				504	90	7	17	21	36	8	30	42	33	38	82	32	18	50
TOTALES				796	148	7	20	39	59	13	35	81	50	56	132	62	22	72

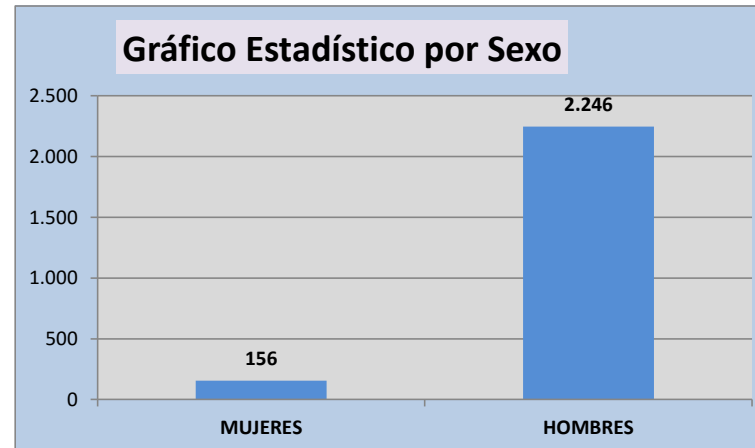
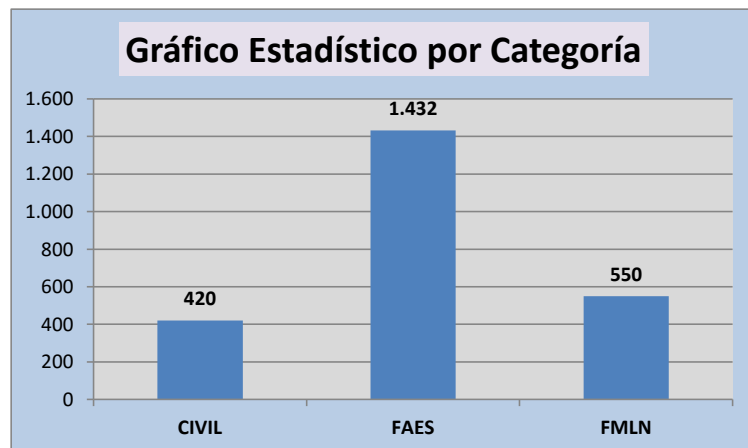
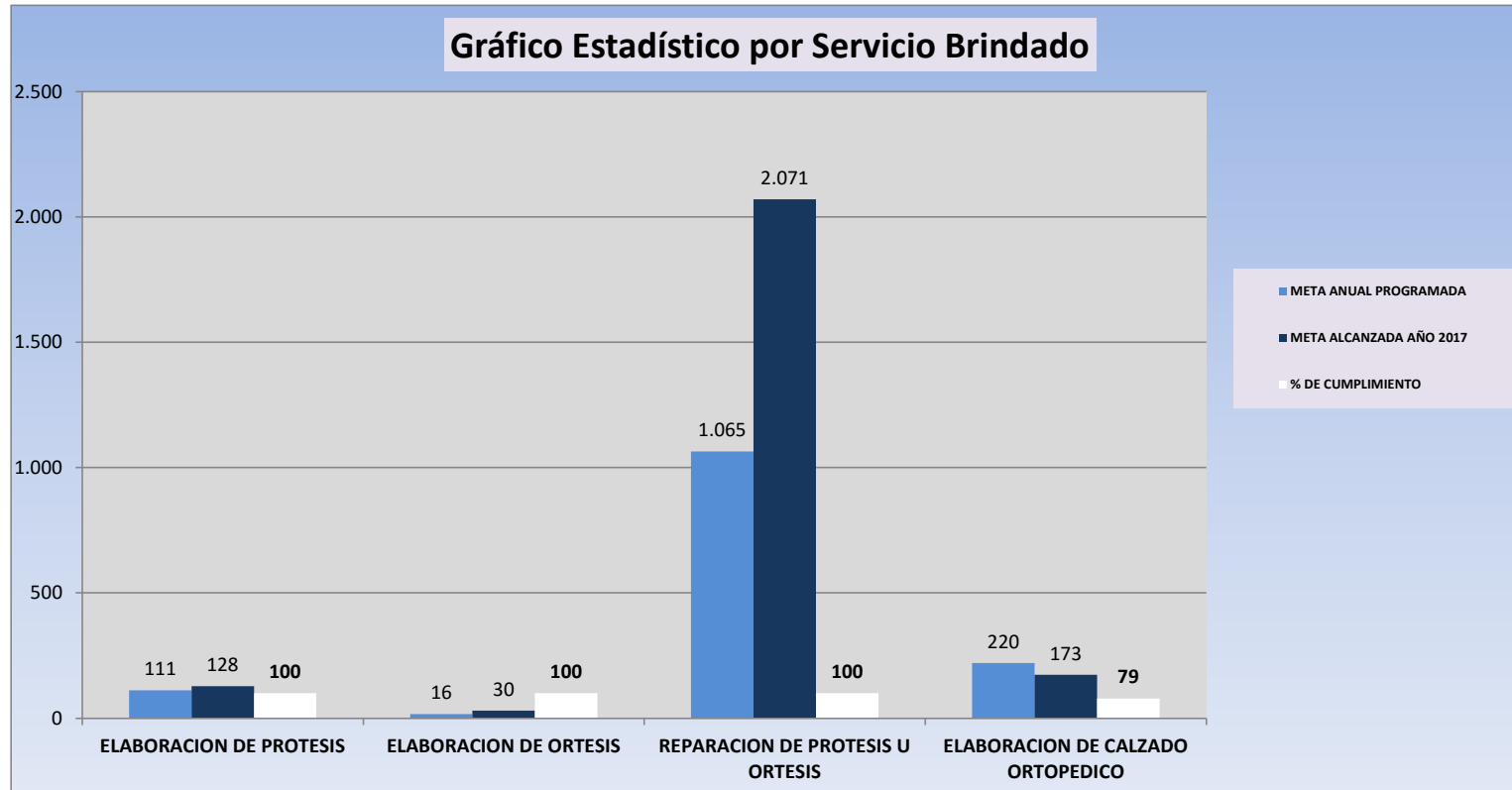
3.3.1 Sección Salud Mental



CUADRO ESTADÍSTICO POR SERVICIO, CATEGORÍA Y SEXO
No. 3.4 LABORATORIO DE PRÓTESIS (LABPRO)

INFORME TRIMESTRAL PLAN DE TRABAJO 2017 POR DEPARTAMENTO																		
ACTIVIDADES	META ANUAL PROGRAMADA	META ALCANZADA AÑO 2017	% DE CUMPLIMIENTO	UNIDAD DE MEDIDA DE LOS SERVICIOS	EJECUCION													
					San Salvador	Sonsonate	Santa Ana	La Libertad	Chalatenango	Ahuachapán	La paz	Cabañas	Cuscatlán	San Vicente	Usulután	San Miguel	La Unión	Morazán
ELABORACION DE PROTESIS	111	128	100	Número de Prótesis Entregada	29	4	2	11	5	2	9	5	12	20	18	3	3	5
ELABORACION DE ORTESIS	16	30	100	Número de órtesis Entregada	12	1			3		3	2	2	2	1	1		3
REPARACION DE PROTESIS U ORTESIS	1.065	2.071	100	Número de Reparaciones	588	95	55	251	97	62	241	77	194	170	147	66	7	21
ELABORACION DE CALZADO ORTOPEDICO	220	173	79	Número de pares de calzado entregados	33	13	6	19	18	1	7	6	28	18	8	4	2	10
TOTALES		2402	95		662	113	63	281	123	65	260	90	236	210	174	74	12	39
CONSOLIDADO POR CATEGORIA				TOTALES	DATOS													
CIVIL				420	101	6	21	53	22	1	39	22	25	55	40	20	8	7
FAES				1.432	401	105	31	185	49	58	198	39	137	110	78	32	3	6
FMLN				550	160	2	11	43	52	6	23	29	74	45	56	22	1	26
TOTALES				2.402	662	113	63	281	123	65	260	90	236	210	174	74	12	39
CONSOLIDADO POR SEXO				TOTALES	DATOS													
MUJERES				156	49			9	8		11	27	11	15	9	15		2
HOMBRES				2.246	613	113	63	272	115	65	249	63	225	195	165	59	12	37
TOTALES				2.402	662	113	63	281	123	65	260	90	236	210	174	74	12	39

3.4 LABORATORIO DE PRÓTESIS (LABPRO)



CUADRO ESTADÍSTICO POR SERVICIO, CATEGORÍA Y SEXO

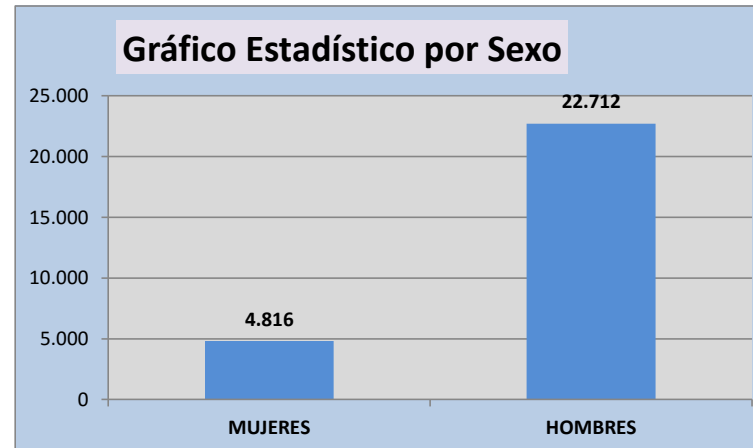
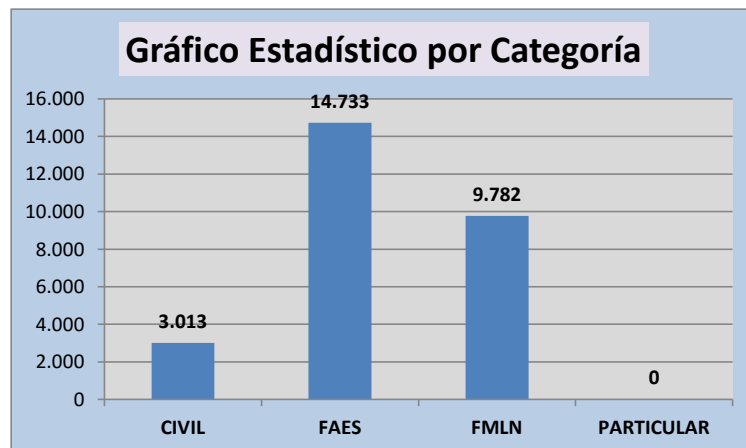
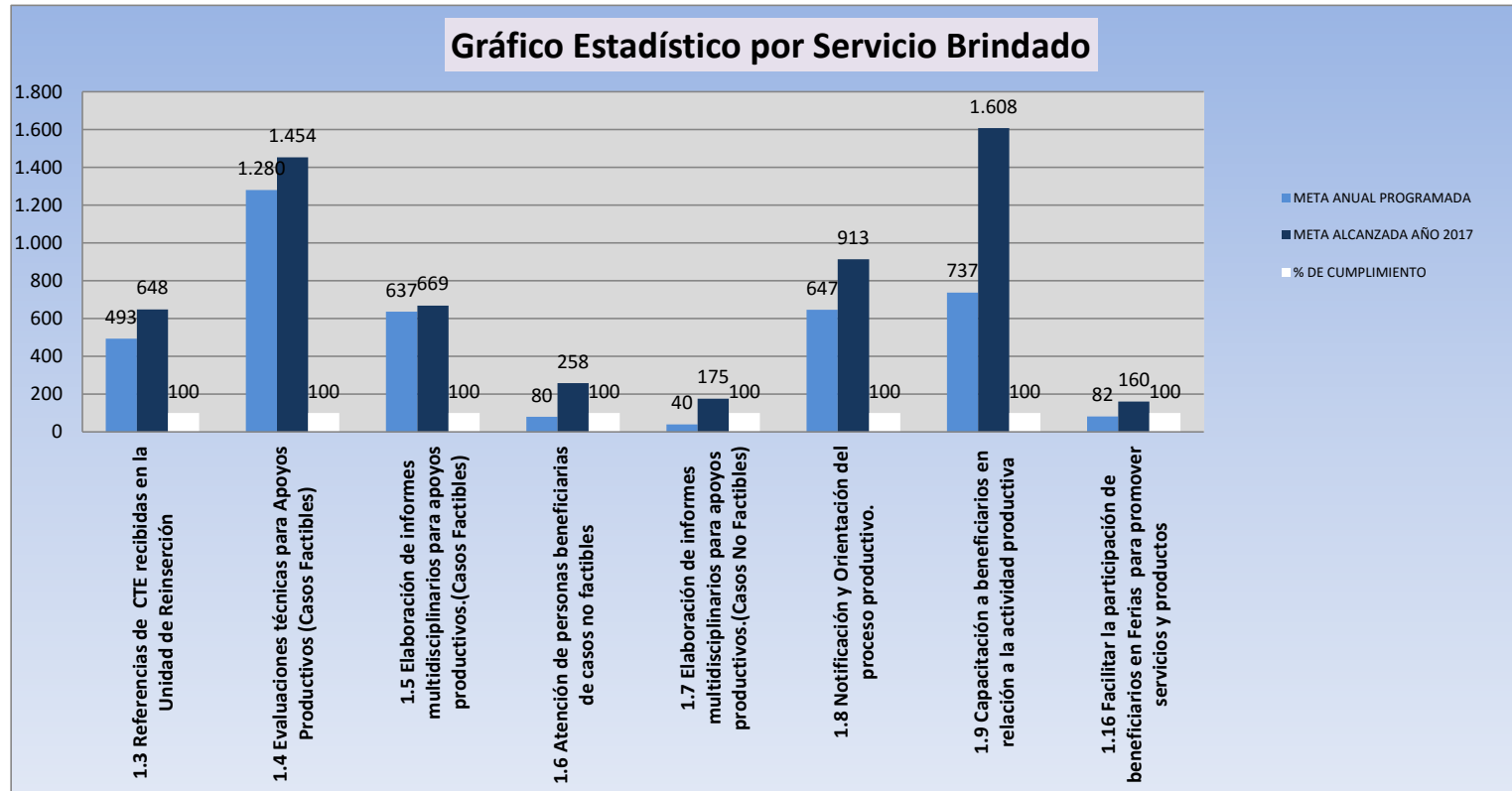
No. 4. UNIDAD DE REINSERCIÓN SOCIAL Y PRODUCTIVA

INFORME TRIMESTRAL PLAN DE TRABAJO 2017 POR DEPARTAMENTO

ACTIVIDADES	META ANUAL PROGRAMADA	META ALCANZADA AÑO 2017	% DE CUMPLIMIENTO	UNIDAD DE MEDIDA DE LOS SERVICIOS	EJECUCION													
					Ahuachapán	Sonsonate	Santa Ana	La Libertad	Chalatenango	Cuscatlán	San Salvador	Cabañas	La paz	San Vicente	Usulután	San Miguel	La Unión	Morazán
1.1 Atenciones a solicitudes de Beneficiarios que envíen carta a Junta Directiva, Gerencia General, Unidad de Acceso a la Información.	163	472	100	Número de solicitudes atendidas mensualmente	11	9	10	27	44	48	79	16	57	42	50	55	9	15
1.2 Actividades de información sobre el Programa de Reinserción y de la situación de beneficiarios en el mismo	2.475	11.537	100	Número de atenciones brindadas	383	441	443	870	741	1.588	1.698	411	1.348	1.586	877	353	509	289
1.3 Referencias de CTE recibidas en la Unidad de Reinserción	493	648	100	Número de referencias recibidas por URSYP	9	17	27	60	86	115	127	27	27	49	46	32	5	21
1.4 Evaluaciones técnicas para Apoyos Productivos (Casos Factibles)	1.280	1.454	100	Número de evaluaciones técnicas realizadas	38	55	80	138	130	254	263	54	75	151	135	33	3	45
1.5 Elaboración de informes multidisciplinares para apoyos productivos.(Casos Factibles)	637	669	100	Número de informes multidisciplinares completos	17	26	34	60	74	96	139	24	36	75	51	14	3	20
1.6 Atención de personas beneficiarias de casos no factibles	80	258	100	Numero de personas beneficiarias con actividad productiva no factible	2	0	2	16	38	55	63	13	16	13	23	5	2	10
1.7 Elaboración de informes multidisciplinares para apoyos productivos.(Casos No Factibles)	40	175	100	Número de informes multidisciplinares de casos no factibles	1	0	1	9	14	24	51	17	14	10	15	8	1	10
1.8 Notificación y Orientación del proceso productivo.	647	913	100	Número de beneficiarios notificados y orientados en su proceso productivo	26	48	32	79	101	110	157	35	52	100	113	28	9	23
1.9 Capacitación a beneficiarios en relación a la actividad productiva	737	1.608	100	Número de beneficiarios capacitados	25	84	46	106	132	214	234	63	125	271	191	48	17	52
1.16 Facilitar la participación de beneficiarios en Ferias para promover servicios y productos	82	160	100	Número de beneficiarios participando en ferias	0	0	1	19	5	29	68	0	6	6	0	16	0	10
1.17 Elaboración de informes de beneficiarios egresados del programa	40	183	100	Número de informes de beneficiarios egresados	4	7	0	8	50	30	23	14	2	9	14	10	3	9
3.1 Atención a beneficiarios en Acercamientos de Junta Directiva *	11	367	100	Número de seguimientos	23	17	50	0	0	45	0	16	35	52	87	3	0	39

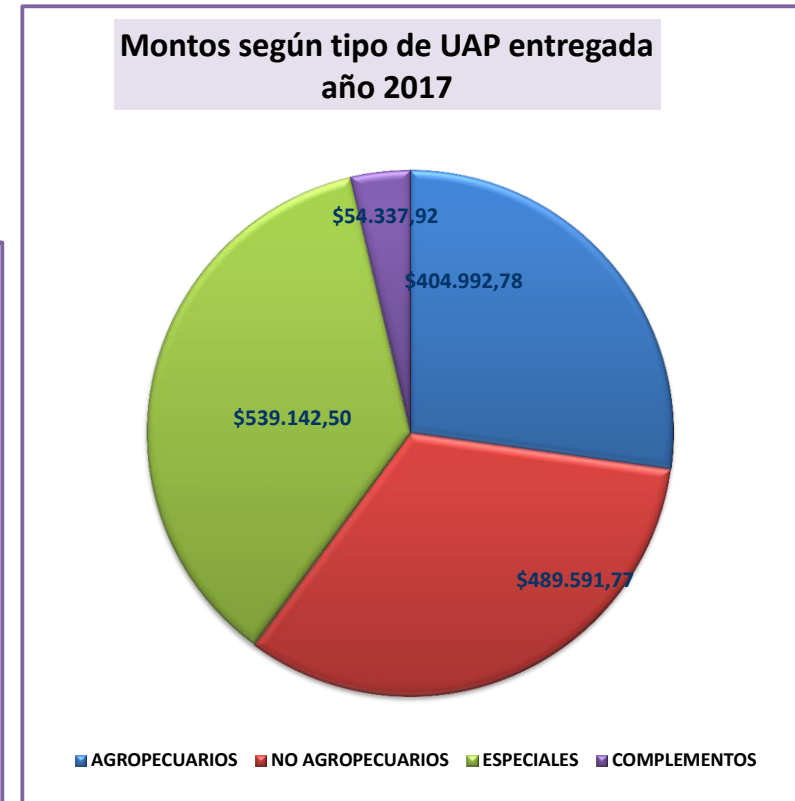
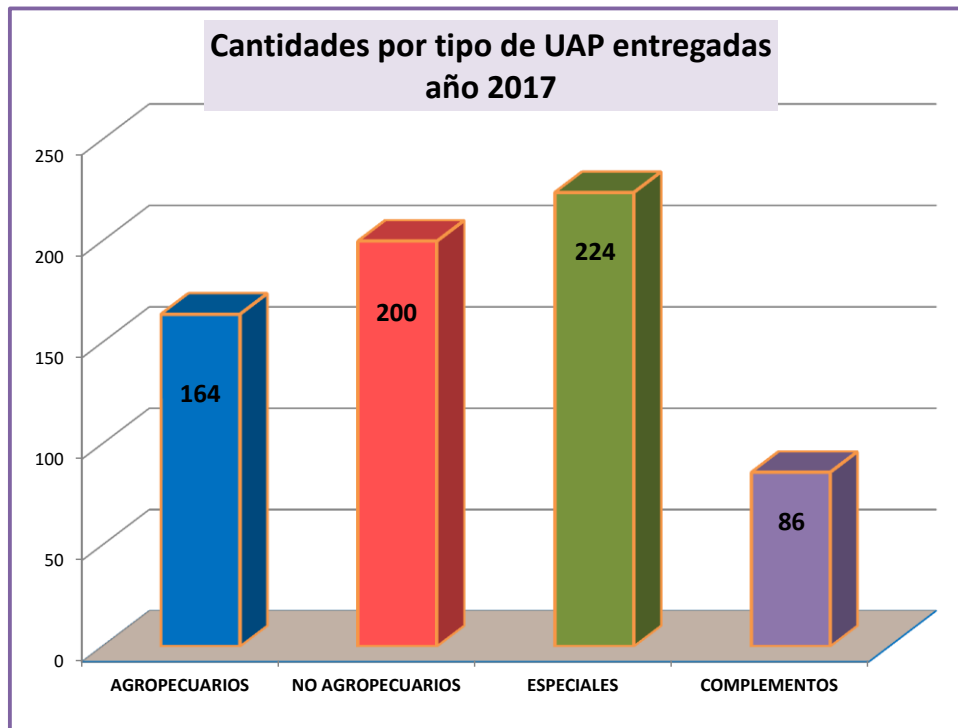
ACTIVIDADES	META ANUAL PROGRAMADA	META ALCANZADA AÑO 2017	% DE CUMPLIMIENTO	UNIDAD DE MEDIDA DE LOS SERVICIOS	EJECUCION													
					Ahuachapán	Sonsonate	Santa Ana	La Libertad	Chalatenango	Cuscatlán	San Salvador	Cabañas	La paz	San Vicente	Usulután	San Miguel	La Unión	Morazán
3.2 Atención a beneficiarios en Acercamientos de UCADFA **	10	24	100	Número de beneficiarios participando en ferias	3	0	2	2	1	0	3	6	0	2	1	0	3	1
3.3 Apoyo al Departamento de Pensiones en el proceso de llenado de hoja de vida a beneficiarios durante visita de campo en la planificación de URSYP	50	366	100	Número de informes de beneficiarios egresados	0	0	2	14	6	5	197	45	11	66	17	0	0	3
TOTALES		27162	100		752	1.218	1.044	2.134	2.258	3.604	4.504	1.078	2.421	3.281	2.547	870	624	827
CONSOLIDADO POR CATEGORIA				TOTALES	DATOS													
CIVIL				3.013	50	83	106	147	275	403	470	152	332	405	271	112	42	165
FAES				14.733	649	949	637	1.364	591	1.353	2.587	535	1.848	1.797	1.296	594	421	112
FMLN				9.782	53	186	303	637	1.398	1.853	1.644	436	252	1.145	997	164	161	553
PARTICULAR				0														
TOTALES				27.528	752	1.218	1.046	2.148	2.264	3.609	4.701	1.123	2.432	3.347	2.564	870	624	830
CONSOLIDADO POR SEXO				TOTALES	DATOS													
MUJERES				4.816	32	28	159	347	767	786	1.018	230	126	426	421	144	81	251
HOMBRES				22.712	720	1.190	887	1.801	1.497	2.823	3.683	893	2.306	2.921	2.143	726	543	579
TOTALES				27.528	752	1.218	1.046	2.148	2.264	3.609	4.701	1.123	2.432	3.347	2.564	870	624	830

4. UNIDAD DE REINSERCIÓN SOCIAL Y PRODUCTIVA



CONSOLIDADO ENTREGA DE FONDOS PARA UAP ENERO DICIEMBRE 2017

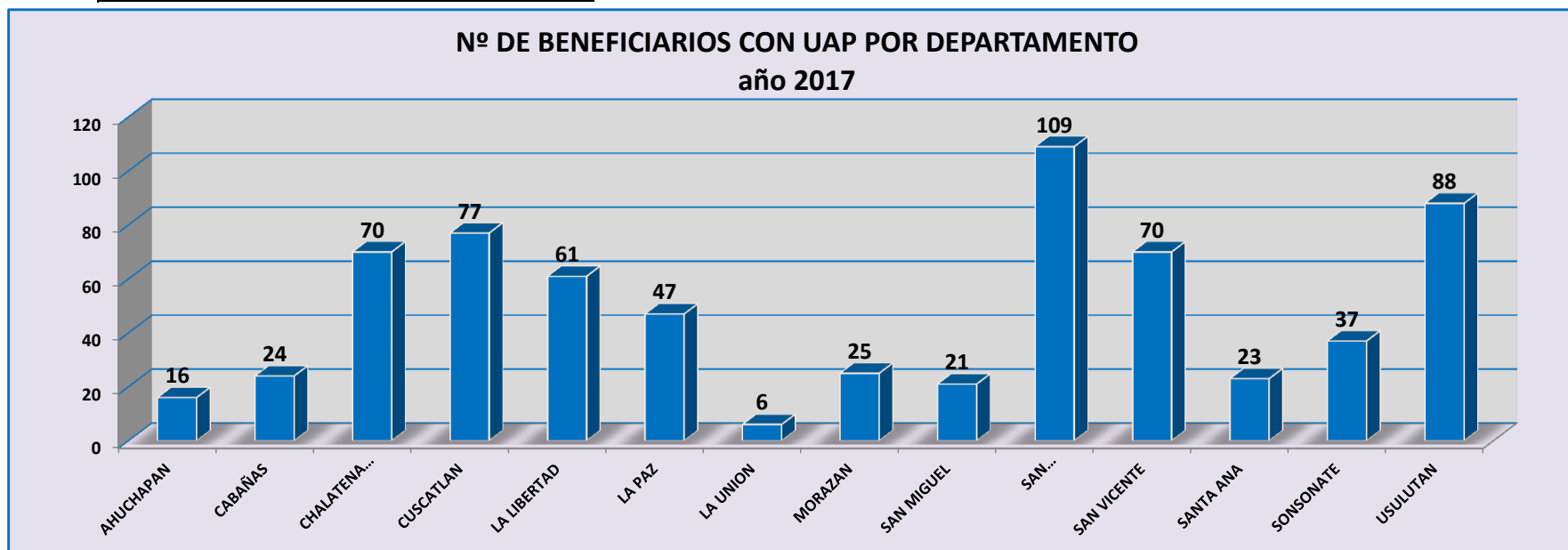
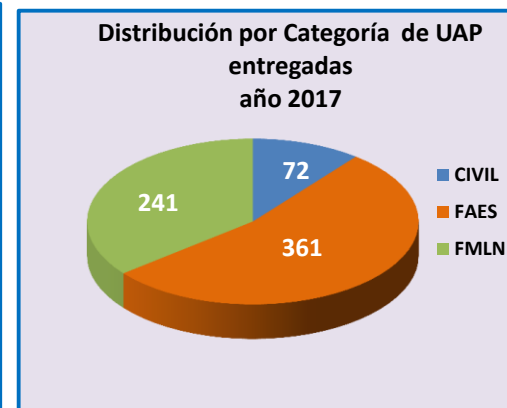
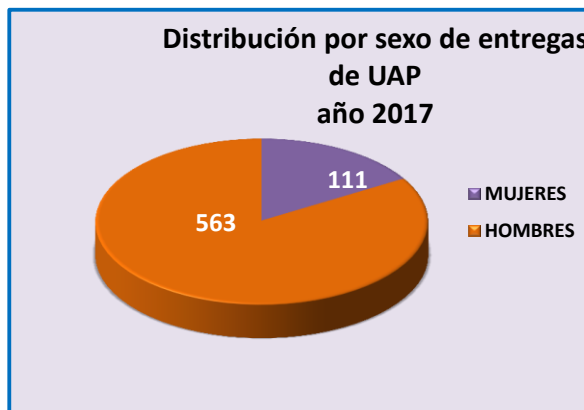
TIPO DE UAP	Nº DE BENEFICIARIOS	MONTO
AGROPECUARIOS	164	\$404.992,78
NO AGROPECUARIOS	200	\$489.591,77
ESPECIALES	224	\$539.142,50
COMPLEMENTOS	86	\$54.337,92
TOTAL	674	\$1.488.064,97



DEPARTAMENTO	Nº DE BENEFICIARIOS
AHUCHAPAN	16
CABAÑAS	24
CHALATENANGO	70
CUSCATLAN	77
LA LIBERTAD	61
LA PAZ	47
LA UNION	6
MORAZAN	25
SAN MIGUEL	21
SAN SALVADOR	109
SAN VICENTE	70
SANTA ANA	23
SONSONATE	37
USULUTAN	88
TOTAL	674

SEXO	Nº DE BENEFICIARIOS
MUJERES	111
HOMBRES	563
TOTAL	674

CATEGORIA	Nº DE BENEFICIARIOS
CIVIL	72
FAES	361
FMLN	241
TOTAL	674

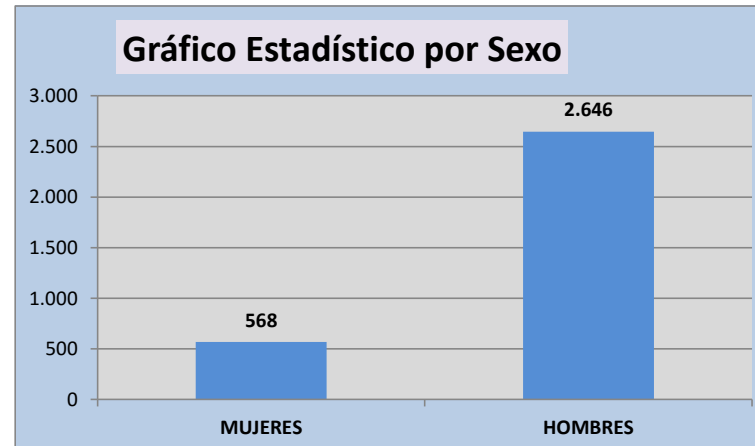
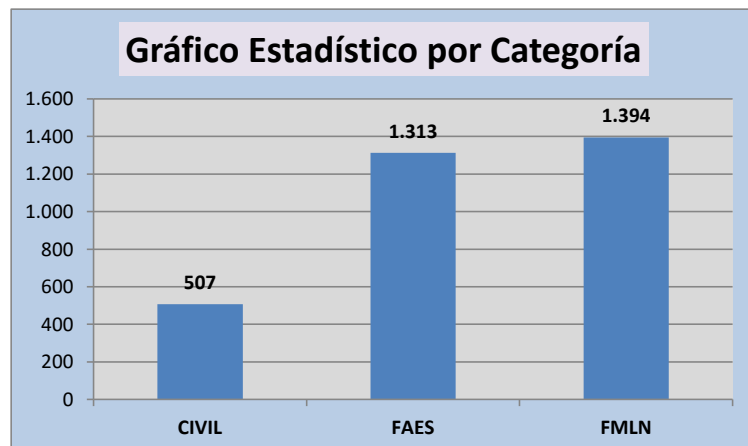
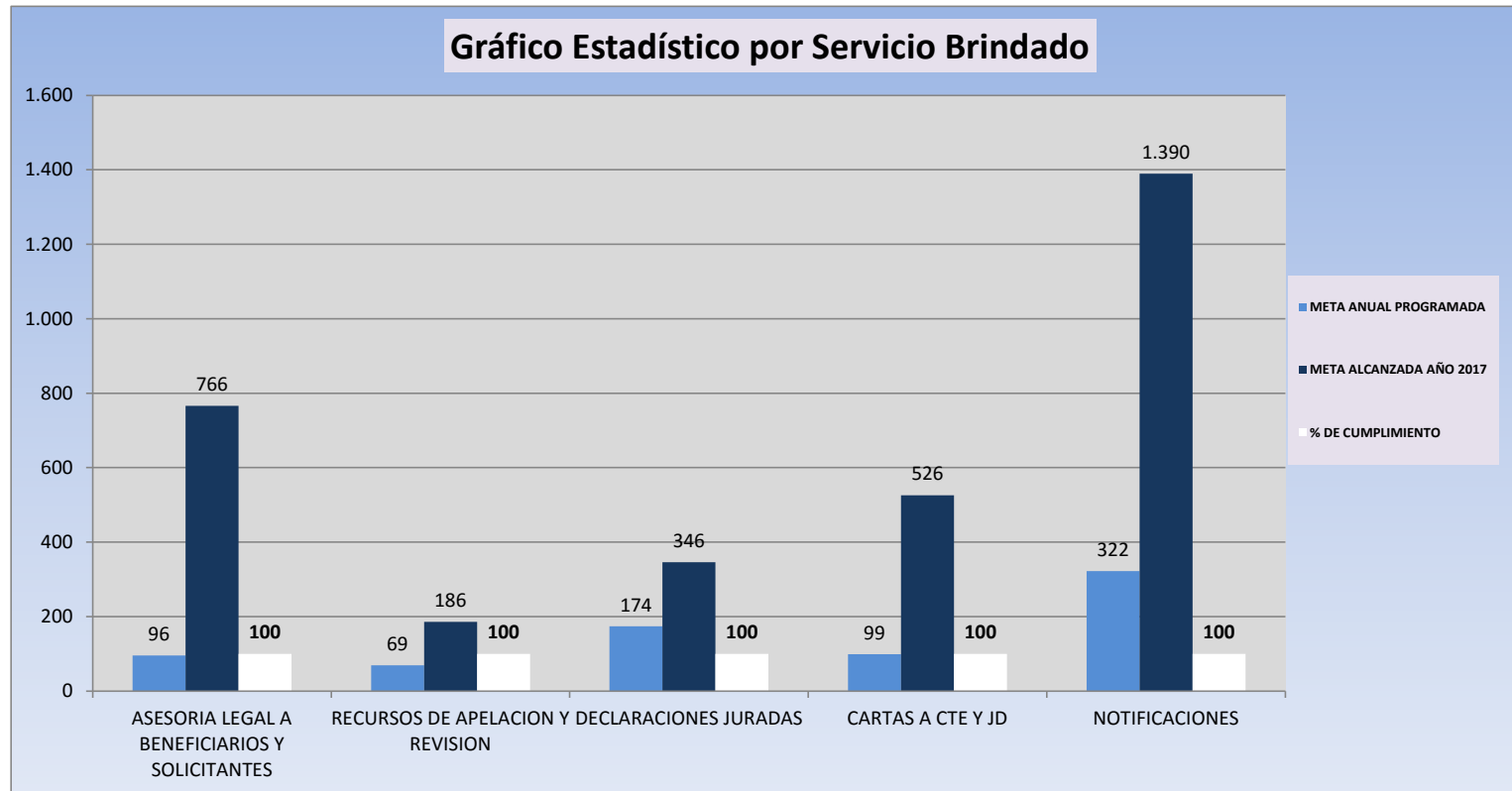


CUADRO ESTADÍSTICO POR SERVICIO, CATEGORÍA Y SEXO

No. 10. UNIDAD JURÍDICA

INFORME TRIMESTRAL PLAN DE TRABAJO 2017 POR DEPARTAMENTO																		
ACTIVIDADES	META ANUAL PROGRAMADA	META ALCANZADA AÑO 2017	% DE CUMPLIMIENTO	UNIDAD DE MEDIDA DE LOS SERVICIOS	EJECUCION													
					San Salvador	Sonsonate	Santa Ana	La Libertad	Chalatenango	Ahuachapán	La paz	Cabañas	Cuscatlán	San Vicente	Usulután	San Miguel	La Unión	Morazan
ASESORIA LEGAL A BENEFICIARIOS Y SOLICITANTES	96	766	100	Número de usuarios atendidos y Número de asesorías legales brindadas	224	48	37	84	21	19	63	39	105	59	40	11	4	12
RECURSOS DE APELACION Y REVISION	69	186	100	Número de escritos de recursos elaborados	51	8	6	25	3	4	9	11	29	20	14	4	0	2
DECLARACIONES JURADAS	174	346	100	Número de declaraciones elaboradas	128	9	9	34	7	4	22	18	60	36	15	1	0	3
CARTAS A CTE Y JD	99	526	100	Número de Cartas elaboradas	144	32	21	57	8	15	44	37	66	45	43	6	0	8
NOTIFICACIONES	322	1.390	100	Número de Resoluciones o acuerdos notificados	303	50	39	120	197	31	61	60	156	91	122	91	19	50
TOTALES		3.214	100		850	147	112	320	236	73	199	165	416	251	234	113	23	75
CONSOLIDADO POR CATEGORIA				TOTALES	DATOS													
	CIVIL		507		119	5	14	39	49	2	42	35	84	44	23	30	7	14
	FAES		1.313		318	113	74	172	25	61	127	63	119	94	69	55	10	13
	FMLN		1.394		413	29	24	109	162	10	30	67	213	113	142	28	6	48
	TOTALES		3.214		850	147	112	320	236	73	199	165	416	251	234	113	23	75
CONSOLIDADO POR SEXO				TOTALES	DATOS													
	MUJERES		568		150	7	9	54	65	2	23	33	108	40	48	14	0	15
	HOMBRES		2.646		700	140	103	266	171	71	176	132	308	211	186	99	23	60
	TOTALES		3.214		850	147	112	320	236	73	199	165	416	251	234	113	23	75

10. UNIDAD JURÍDICA

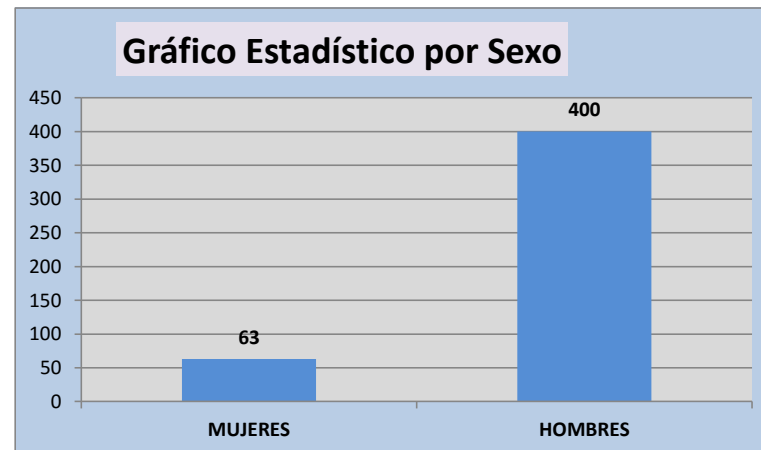
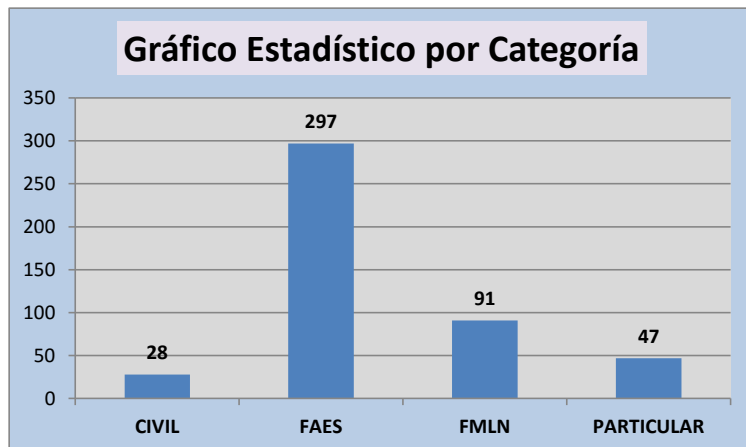
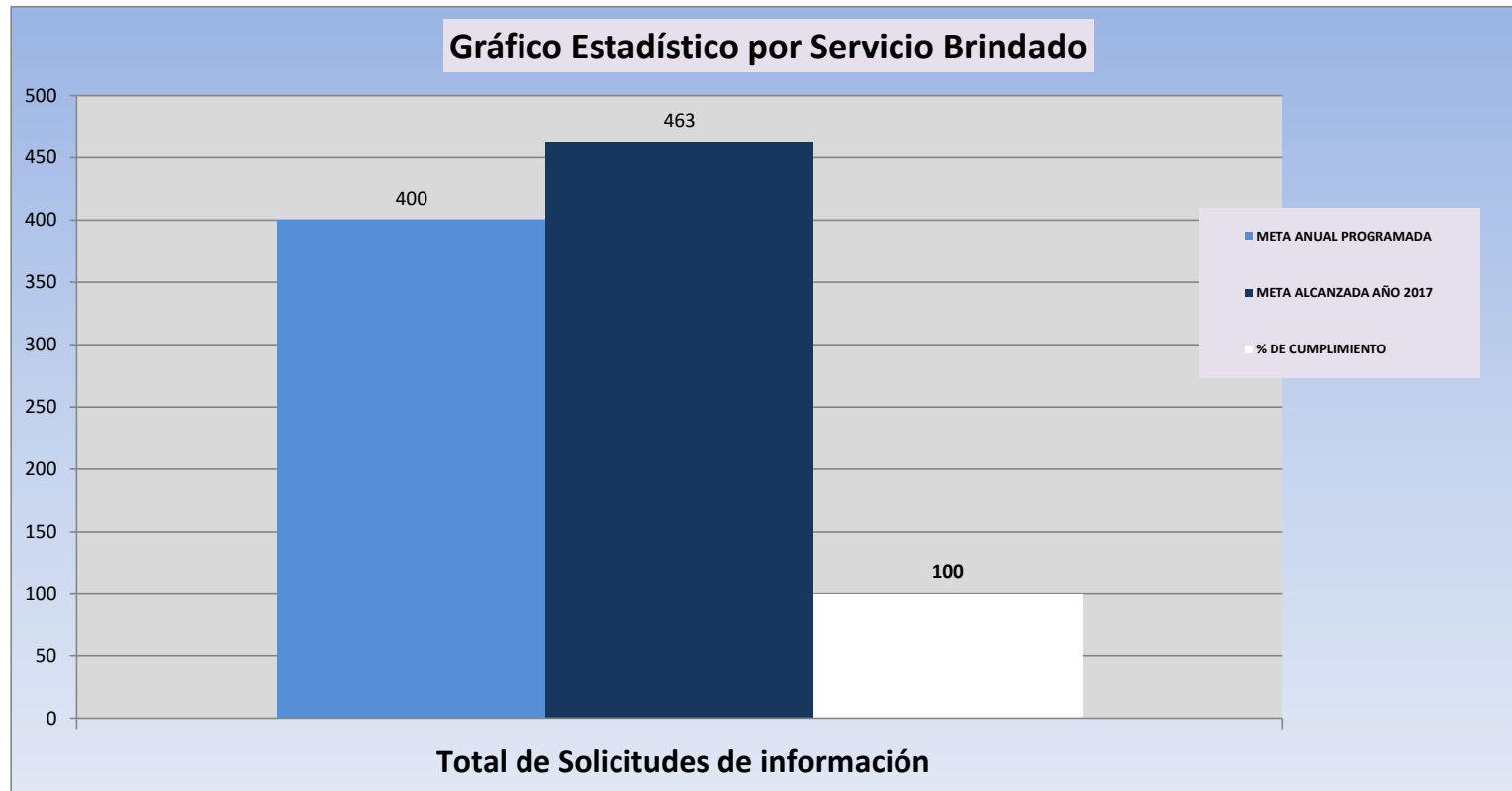


CUADRO ESTADÍSTICO POR SERVICIO, CATEGORÍA Y SEXO

No. 11. Unidad de Acceso a la Información Pública

INFORME TRIMESTRAL PLAN DE TRABAJO 2017 POR DEPARTAMENTO																		
ACTIVIDADES	META ANUAL PROGRAMADA	META ALCANZADA AÑO 2017	% DE CUMPLIMIENTO	UNIDAD DE MEDIDA DE LOS SERVICIOS	EJECUCION													
					San Salvador	Sonsonate	Santa Ana	La Libertad	Chalatenango	Ahuachapán	La paz	Cabañas	Cuscatlán	San Vicente	Usulután	San Miguel	La Unión	Morazán
Total de Solicitudes de información	400	463	100	Solicitudes recibidas	131	16	16	61	31	12	29	18	47	45	30	12	3	12
	TOTALES	463	100		131	16	16	61	31	12	29	18	47	45	30	12	3	12
CONSOLIDADO POR CATEGORIA				TOTALES	DATOS													
	CIVIL	28			7	1	0	2	1	0	3	4	2	4	2	1	0	1
	FAES	297			83	15	14	43	12	12	26	8	28	24	14	10	3	5
	FMLN	91			17	0	1	5	17	0	0	4	16	15	9	1	0	6
	PARTICULAR	47			24	0	1	11	1	0	0	2	1	2	5	0	0	0
	TOTALES	463			131	16	16	61	31	12	29	18	47	45	30	12	3	12
CONSOLIDADO POR SEXO				TOTALES	DATOS													
	MUJERES	63			15	0	1	8	7	1	1	4	8	8	7	1	0	2
	HOMBRES	400			116	16	15	53	24	11	28	14	39	37	23	11	3	10
	TOTALES	463			131	16	16	61	31	12	29	18	47	45	30	12	3	12

11. Unidad de Acceso a la Información Pública



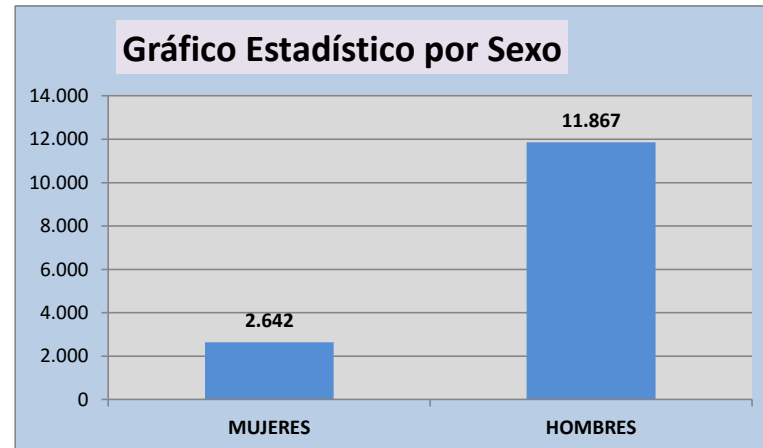
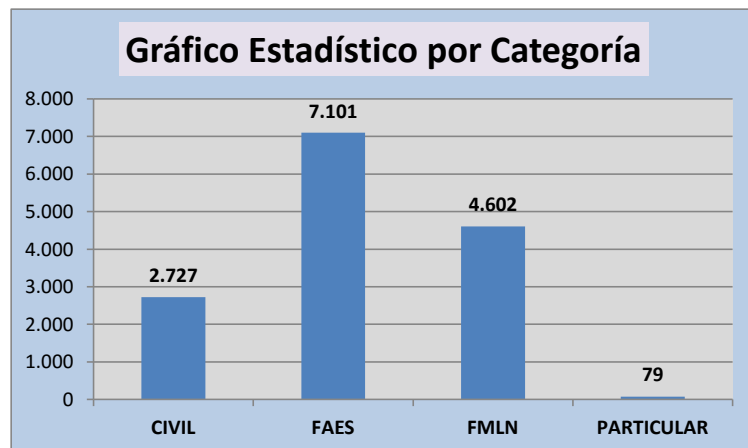
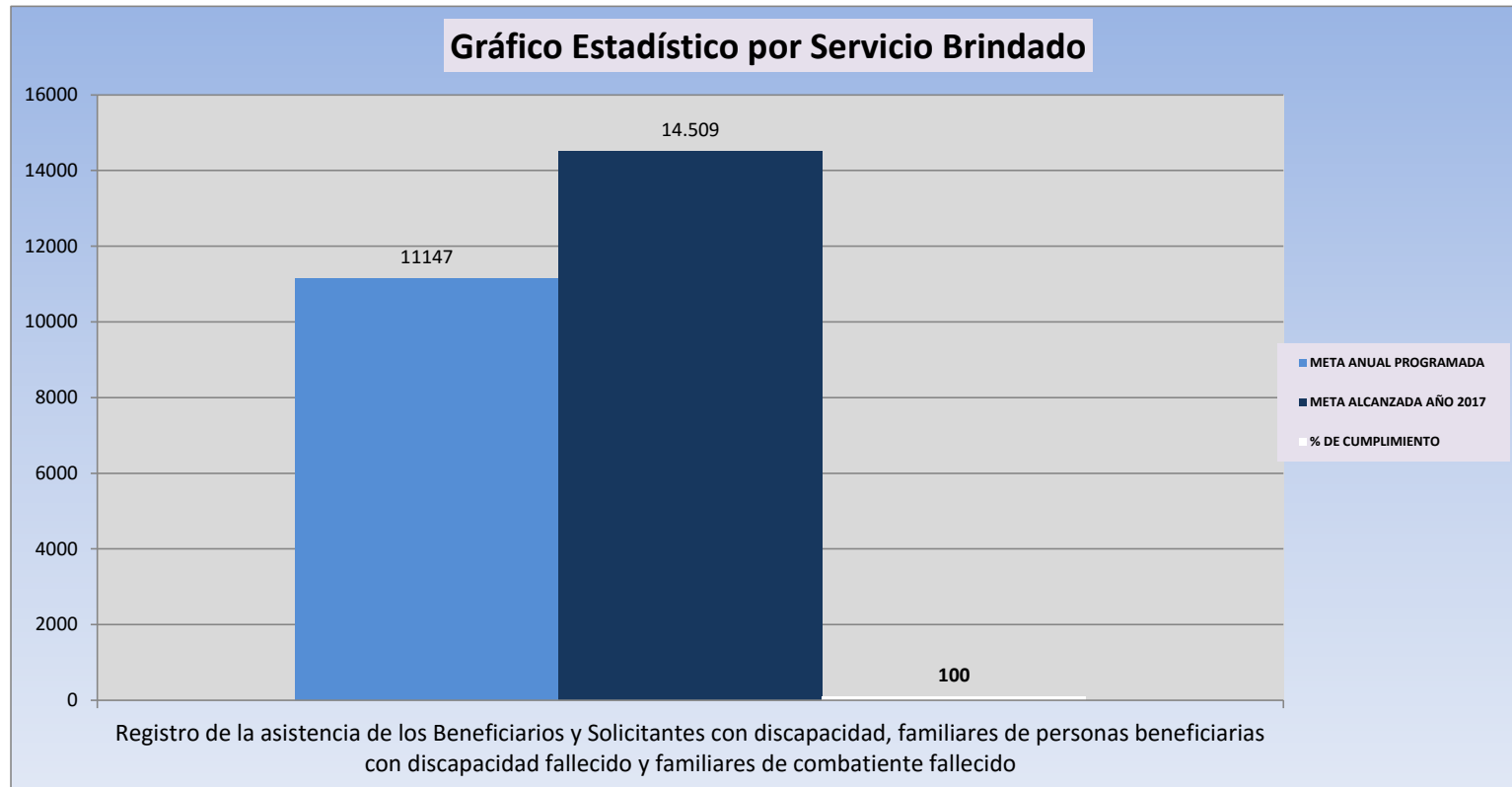
FOPROLYD

CUADRO ESTADÍSTICO POR SERVICIO, CATEGORÍA Y SEXO

No. 12. OFICINA REGIONAL DE SAN MIGUEL

INFORME TRIMESTRAL PLAN DE TRABAJO 2017 POR DEPARTAMENTO																		
ACTIVIDADES	META ANUAL PROGRAMADA	META ALCANZADA AÑO 2017	% DE CUMPLIMIENTO	UNIDAD DE MEDIDA DE LOS SERVICIOS	EJECUCION													
					San Salvador	Sonsonate	Santa Ana	La Libertad	Chalatenango	Ahuachapán	La paz	Cabañas	Cuscatlán	San Vicente	Usulután	San Miguel	La Unión	Morazán
Registro de la asistencia de los Beneficiarios y Solicitantes con discapacidad, familiares de personas beneficiarias con discapacidad fallecido y familiares de combatiente fallecido	11147	14.509	100	Número de atenciones brindada a las Personas Beneficiarias, Solicitantes y familiares.	27	15	3	35	4	5	7	6	4	41	3.114	6.684	1.262	3.302
TOTALES	14509	100			27	15	3	35	4	5	7	6	4	41	3.114	6.684	1.262	3.302
CONSOLIDADO POR CATEGORIA				TOTALES	DATOS													
	CIVIL	2.727			1	1		1				1		2	479	1.520	171	551
	FAES	7.101			15	10	3	30	1		7	5	4	18	1.767	4.015	663	563
	FMLN	4.602			11	4		4	3	5				21	868	1.070	428	2.188
	PARTICULAR	79														79		
	TOTALES	14.509			27	15	3	35	4	5	7	6	4	41	3.114	6.684	1.262	3.302
CONSOLIDADO POR SEXO				TOTALES	DATOS													
	MUJERES	2.642			3		1		1					5	439	1.069	320	804
	HOMBRES	11.867			24	15	2	35	3	5	7	6	4	36	2.675	5.615	942	2.498
	TOTALES	14.509			27	15	3	35	4	5	7	6	4	41	3.114	6.684	1.262	3.302

12. OFICINA REGIONAL DE SAN MIGUEL

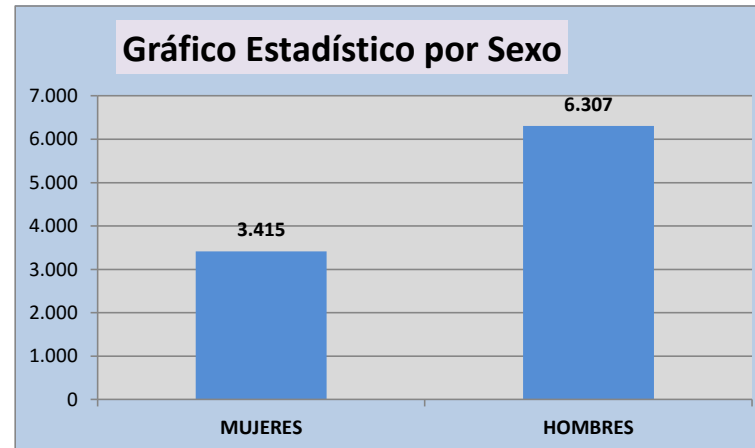
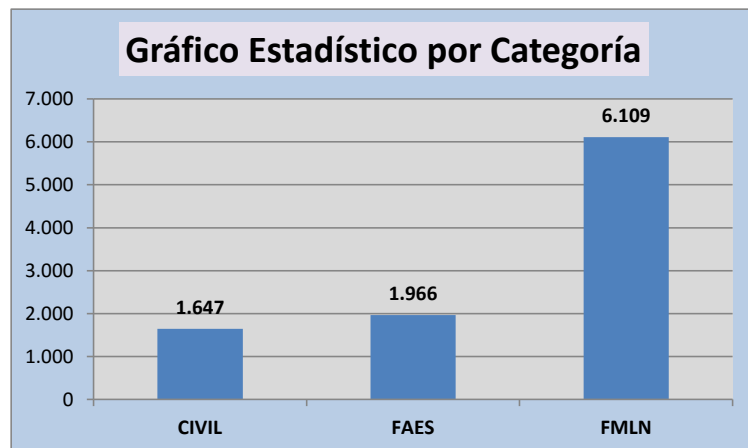
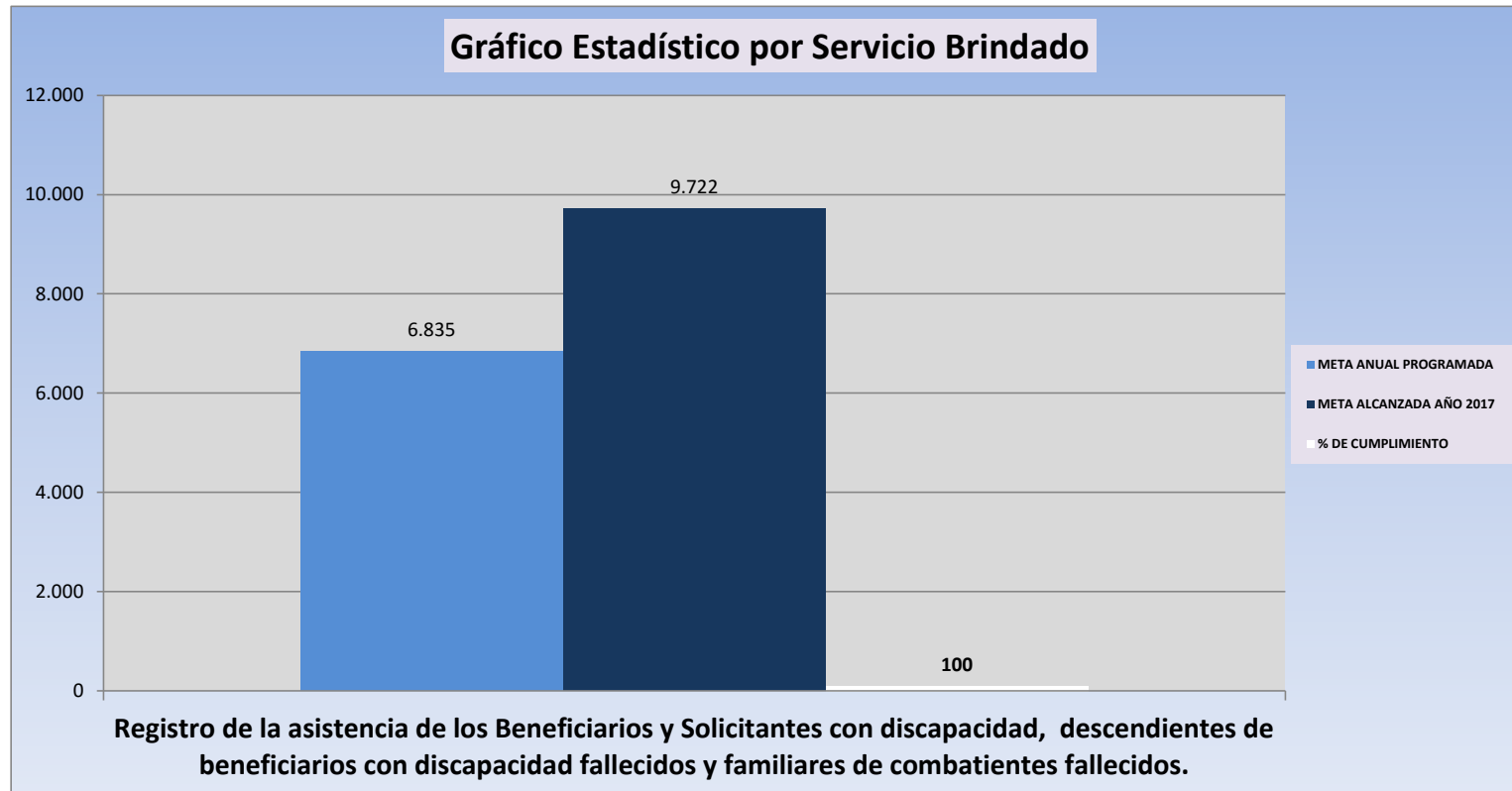


CUADRO ESTADÍSTICO POR SERVICIO, CATEGORÍA Y SEXO

No. 12. OFICINA REGIONAL DE CHALATENANGO

INFORME TRIMESTRAL PLAN DE TRABAJO 2017 POR DEPARTAMENTO																			
ACTIVIDADES	META ANUAL PROGRAMADA	META ALCANZADA AÑO 2017	% DE CUMPLIMIENTO	UNIDAD DE MEDIDA DE LOS SERVICIOS	EJECUCION														
					San Salvador	Sonsonate	Santa Ana	La Libertad	Chalatenango	Ahuachapán	La paz	Cabañas	Cuscatlán	San Vicente	Usulután	San Miguel	La Unión	Morazán	
Registro de la asistencia de los Beneficiarios y Solicitantes con discapacidad, descendientes de beneficiarios con discapacidad fallecidos y familiares de combatientes fallecidos.	6.835	9.722	100	Asistencias	65	6	10	23	9.573	4	4	16	16	1	4	0	0	0	
TOTALES	9722	100			65	6	10	23	9.573	4	4	16	16	1	4	0	0	0	
CONSOLIDADO POR CATEGORIA				TOTALES	DATOS														
CIVIL				1.647	13	0	2	4	1.621	0	0	7	0	0	0	0	0	0	0
FAES				1.966	14	0	2	3	1.945	1	0	0	0	0	1	0	0	0	0
FMLN				6.109	38	6	6	16	6.007	3	4	9	16	1	3	0	0	0	0
TOTALES				9.722	65	6	10	23	9.573	4	4	16	16	1	4	0	0	0	0
CONSOLIDADO POR SEXO				TOTALES	DATOS														
MUJERES				3.415	22	5	1	3	3.359	2	1	13	6	1	2	0	0	0	0
HOMBRES				6.307	43	1	9	20	6.214	2	3	3	10	0	2	0	0	0	0
TOTALES				9.722	65	6	10	23	9.573	4	4	16	16	1	4	0	0	0	0

12. OFICINA REGIONAL DE CHALATENANGO

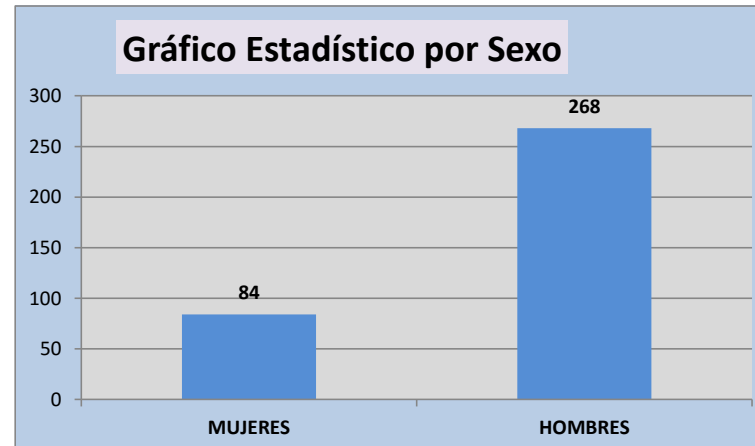
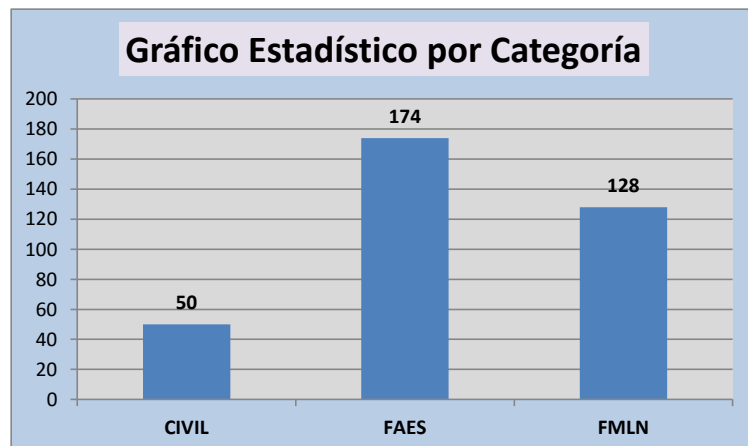
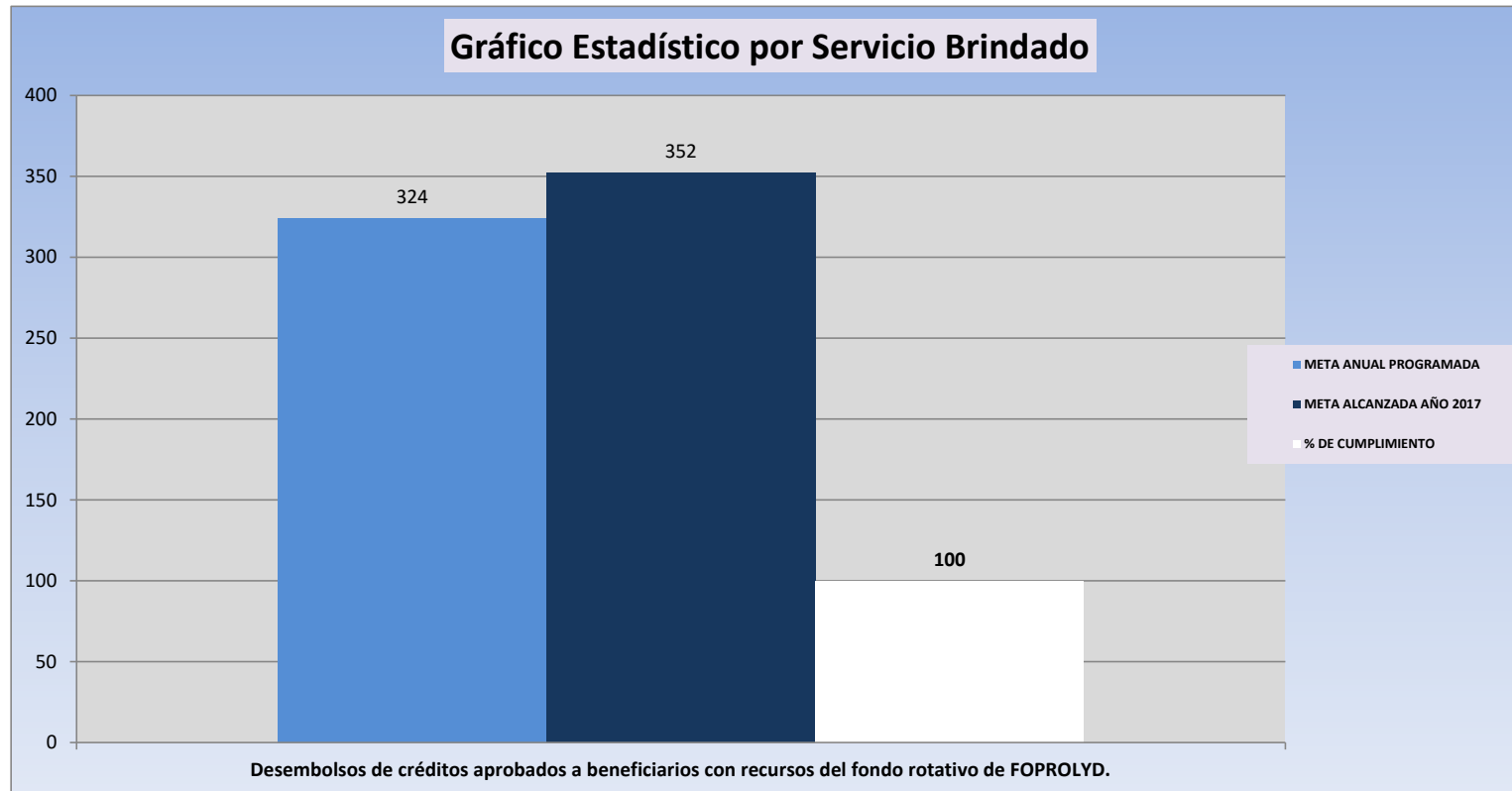


CUADRO ESTADÍSTICO POR SERVICIO, CATEGORÍA Y SEXO

No. 15. DEPARTAMENTO DE CRÉDITOS

INFORME TRIMESTRAL PLAN DE TRABAJO 2017 POR DEPARTAMENTO																		
ACTIVIDADES	META ANUAL PROGRAMADA	META ALCANZADA AÑO 2017	% DE CUMPLIMIENTO	UNIDAD DE MEDIDA DE LOS SERVICIOS	EJECUCION													
					San Salvador	Sonsonate	Santa Ana	La Libertad	Chalatenango	Ahuachapán	La Paz	Cabañas	Cuscatlan	San Vicente	Usulután	San Miguel	La Unión	Morazan
Desembolsos de créditos aprobados a beneficiarios con recursos del fondo rotativo de FOPROLYD.	324	352	100	Número de beneficiarios con créditos	84	20	18	37	20	11	21	13	32	27	25	19	1	24
TOTALES		352	100		84	20	18	37	20	11	21	13	32	27	25	19	1	24
CONSOLIDADO POR CATEGORIA				TOTALES	DATOS													
			CIVIL	50	12	1	0	2	4	0	5	1	6	6	6	3	0	4
			FAES	174	42	17	11	22	5	10	14	5	8	13	11	10	1	5
			FMLN	128	30	2	7	13	11	1	2	7	18	8	8	6	0	15
			TOTALES	352	84	20	18	37	20	11	21	13	32	27	25	19	1	24
CONSOLIDADO POR SEXO				TOTALES	DATOS													
			MUJERES	84	18	0	4	7	10	1	3	4	15	6	5	2	0	9
			HOMBRES	268	66	20	14	30	10	10	18	9	17	21	20	17	1	15
			TOTALES	352	84	20	18	37	20	11	21	13	32	27	25	19	1	24

15. DEPARTAMENTO DE CRÉDITOS



INFORME TRIMESTRAL PLAN DE TRABAJO 2017 POR DEPARTAMENTO																		
ACTIVIDADES	META ANUAL PROGRAMADA	META ALCANZADA AÑO 2017	% DE CUMPLIMIENTO	UNIDAD DE MEDIDA DE LOS SERVICIOS	EJECUCION													
					San Salvador	Sonsonate	Santa Ana	La Libertad	Chalatenango	Ahuachapán	La paz	Cabañas	Cuscatlán	San Vicente	Usulután	San Miguel	La Unión	Morazán
EVALUACIONES FISICAS	110	75	68	Nº de nuevos casos revisados	15	1	3	11	16	0	2	0	2	4	9	10	1	1
RECOMENDABLES TRASLADADOS A GERENCIA	140	156	100	Nº de primeras Resoluciones	35	0	8	16	20	4	7	5	17	21	8	9	1	5
REVISION DE RECURSOS ADMITIDOS PREVIO 2017	505	517	100	Nº de solicitudes de Seguimientos	137	9	18	54	66	7	26	18	58	39	26	29	10	20
TOTALES		748	89,4		187	10	29	81	102	11	35	23	77	64	43	48	12	26
CONSOLIDADO POR CATEGORIA				TOTALES	DATOS													
	CIVIL	167			28	9	7	12	18	4	3	9	21	18	12	8	6	12
	FAES	198			55	5	8	21	17	6	9	2	26	12	8	23	2	4
	FMLN	383			121	2	44	22	12	5	9	19	22	52	31	12	20	12
	TOTALES	748			204	16	59	55	47	15	21	30	69	82	51	43	28	28
CONSOLIDADO POR SEXO				TOTALES	DATOS													
	MUJERES	199			41	9	13	7	29	8	6	8	18	19	19	6	7	9
	HOMBRES	549			152	9	49	26	23	11	38	14	42	16	52	61	4	52
	TOTALES	748			193	18	62	33	52	19	44	22	60	35	71	67	11	61

No. 18. COMISIÓN ESPECIAL DE APELACIONES

