

**FONDO SOLIDARIO PARA LA SALUD**  
**Estado de Situación Financiera**  
**Comparativo Anual**  
**Al 31 de Diciembre Años 2016-2015**  
**(EN DOLARES)**

**INSTITUCIONAL**

RECURSOS	DICIEMBRE 2016	DICIEMBRE 2015
<b>Fondos</b>	<b>\$ 5372,650.98</b>	<b>\$ 6458,515.35</b>
Disponibilidades	\$ 1111,721.50	\$ 1349,353.40
Anticipos de Fondos	\$ 214,260.48	\$ 9,598.83
Deudores Monetarios	\$ 4046,669.00	\$ 5099,563.12
<b>Inversiones Financieras</b>	<b>\$ 11,982.89</b>	<b>\$ 18,153.59</b>
Deudores Financieros	\$ 915.10	\$ 875.22
Inversiones Intangibles	\$ 11,067.79	\$ 17,278.37
<b>Inversiones en Existencias</b>	<b>\$ 3397,539.47</b>	<b>\$ 5874,049.93</b>
Existencias Institucionales	\$ 3397,539.47	\$ 5874,049.93
<b>Inversiones en Bienes de Uso</b>	<b>\$ 5857,118.02</b>	<b>\$ 7390,673.52</b>
Bienes Depreciables	\$ 5857,118.02	\$ 7390,673.52
<b>Inversiones en Proyectos y Programas</b>	<b>\$ -</b>	<b>\$ -</b>
Inversiones en Bienes de Uso Publico	\$ -	\$ -
<b>TOTAL RECURSOS</b>	<b>\$ 14639,291.36</b>	<b>\$ 19741,392.39</b>

OBLIGACIONES	DICIEMBRE 2016	DICIEMBRE 2015
<b>Deuda Corriente</b>	<b>\$ 4606,592.45</b>	<b>\$ 6102,263.66</b>
Depositos de Terceros	\$ 67,991.83	\$ 60,995.79
Acreedores Monetarios	\$ 4538,600.62	\$ 6041,267.87
<b>Financiamiento de Terceros</b>	<b>\$ 207,068.56</b>	<b>\$ 23,155.00</b>
Acreedores Financieros	\$ 207,068.56	\$ 23,155.00
<b>Sub Total</b>	<b>\$ 4813,661.01</b>	<b>\$ 6125,418.66</b>
<b>Patrimonio Estatal</b>	<b>\$ 13616,317.95</b>	<b>\$ 17209,725.34</b>
Patrimonio	\$ 13640,815.66	\$ 17234,567.27
Detrimento Patrimonial	\$ (24,497.71)	\$ (24,841.93)
Resultado del Ejercicio	\$ (3790,687.60)	\$ (3593,751.61)
<b>Sub Total</b>	<b>\$ 9825,630.35</b>	<b>\$ 13615,973.73</b>
<b>TOTAL OBLIGACIONES</b>	<b>\$ 14639,291.36</b>	<b>\$ 19741,392.39</b>



JEFE UFI



CONTADOR

FONDO SOLIDARIO PARA LA SALUD  
Estado de Rendimiento Económico  
Comparativo Anual  
Del 1 de enero al 31 de Diciembre Años 2016-2015  
(En dólares)


GASTOS DE GESTION	DICIEMBRE 2016	DICIEMBRE 2015	INGRESOS DE GESTION	DICIEMBRE 2016	DICIEMBRE 2015
<b>Gastos en Personal</b>	\$ 29587,435.10	\$ 27542,473.56	<b>Ingresos por Transferencias Corrientes Recibidas</b>	\$ 38216,677.69	\$ 39236,617.61
Remuneraciones Personal Permanente	\$ 21048,624.12	\$ 7,400.00	Transferencias Corrientes del Sector Público	\$ 38216,677.69	\$ 39236,617.61
Sueldos	\$ 19626,779.12	\$ -	Ministerio de Salud Publica y Asistencia Social	\$ 38216,677.69	\$ 39236,617.61
Aguinaldos	\$ 1413,696.18	\$ -			
Dietas	\$ 6,600.00	\$ 7,400.00			
Complementos	\$ 1,548.82	\$ -	<b>Ingresos por Actualizaciones y Ajustes</b>	\$ 530,608.74	\$ 325,438.34
Remuneraciones Personal Eventual	\$ 3380,143.41	\$ 24344,219.27	Ingresos por Garantías y Fianzas Ejecutadas	\$ 55,223.32	\$ 106,093.30
Sueldos	\$ 3103,505.57	\$ 22294,252.93	Garantías de Contratos Generales	\$ 55,223.32	\$ 106,093.30
Aguinaldos	\$ 240,157.26	\$ 1703,535.15	Ingresos Diversos	\$ 17,598.97	\$ 22,043.77
Complementos	\$ -	\$ 346,431.19			
Beneficios Adicionales	\$ 36,480.58	\$ -	Rentabilidad de Cuentas Bancarias	\$ 14,430.01	\$ 16,937.32
Contrib. Patronales a Inst. de Seguridad Social Pública	\$ 1698,540.89	\$ 1685,541.09	Ingresos Diversos	\$ 3,168.96	\$ 5,106.45
Por Remuneraciones Permanentes	\$ 1517,601.27	\$ -	Ingresos por Donaciones en Especie	\$ 931.74	\$ 137.07
Por Remuneraciones Eventuales	\$ 180,939.62	\$ 1685,541.09	Ingresos por Donaciones en Especie	\$ 931.74	\$ 137.07
Contrib. Patronales a Inst. de Seguridad Social Privada	\$ 1505,738.73	\$ 1495,553.25	Corrección de Recursos	\$ -	\$ 60.00
Por Remuneraciones Permanentes	\$ 1302,121.53	\$ -	Corrección de Recursos	\$ -	\$ 60.00
Por Remuneraciones Eventuales	\$ 203,617.20	\$ 1495,553.25	Ajustes de Ejercicios Anteriores	\$ 456,854.71	\$ 197,104.20
Gastos de Representación	\$ 3,600.00	\$ 3,600.00	Ajustes de Ejercicios Anteriores	\$ 456,854.71	\$ 197,104.20
Por Prestación de Servicios en el País	\$ 3,600.00	\$ 3,600.00	Sub total de Ingresos	\$ 38747,286.43	\$ 39562,055.95
Indemnizaciones	\$ 1950,787.95	\$ 6,159.95	<b>RESULTADO DEL EJERCICIO</b>	\$ 3790,687.60	\$ 3593,751.61
Al Personal de Servicios Eventuales	\$ 1950,787.95	\$ 6,159.95	<b>TOTAL DE INGRESOS DE GESTION</b>	\$ 42537,974.03	\$ 43155,807.56
<b>Gastos en Bienes de Consumo y Servicios</b>	\$ 9816,511.48	\$ 13141,345.66			
Productos Alimenticios, Agropecuarios y Forestales	\$ 38,467.14	\$ 46,578.21			
Productos Alimenticios para Personas	\$ 37,734.38	\$ 45,964.31			
Productos Agropecuarios y Forestales	\$ 732.76	\$ 613.90			
Productos Textiles y Vestuarios	\$ 119,678.79	\$ 181,935.64			
Productos Textiles y Vestuarios	\$ 119,678.79	\$ 181,935.64			
Materiales de Oficina, Productos de Papel e Impresos	\$ 158,709.48	\$ 225,151.55			
Productos de Papel y Cartón	\$ 118,321.35	\$ 112,439.26			
Materiales de Oficina	\$ 40,347.03	\$ 111,715.89			
Libros, Textos, Utiles de Enseñanza y Publicaciones	\$ 41.10	\$ 996.40			
Productos de Cuero y Caucho	\$ 63,941.93	\$ 79,383.27			
Productos de Cuero y Caucho	\$ 415.18	\$ 767.81			
Uantas y Neumaticos	\$ 63,526.75	\$ 78,615.46			
Productos Quimicos, Combustibles y Lubricantes	\$ 4016,334.19	\$ 6915,141.16			
Productos Químicos	\$ 61,879.99	\$ 17,437.81			
Productos Farmacéuticos y Medicinales	\$ 3696,529.61	\$ 6575,722.38			
Combustibles y Lubricantes	\$ 257,803.31	\$ 321,980.97			
Oxígeno	\$ 121.28	\$ -			
Minerales y Productos Derivados	\$ 4,748.97	\$ 6,327.07			
Minerales no Metálicos y Productos Derivados	\$ 476.21	\$ 766.81			
Minerales Metálicos y Productos Derivados	\$ 4,272.76	\$ 5,560.26			
Materiales de Uso o Consumo	\$ 912,010.80	\$ 1617,359.64			
Materiales e Instrumental de Laboratorios y Uso Médico	\$ 878,013.28	\$ 1574,289.95			
Materiales Informáticos	\$ 21,552.40	\$ 25,816.54			
Materiales Eléctricos	\$ 12,445.12	\$ 17,253.15			

FONDO SOLIDARIO PARA LA SALUD  
Estado de Rendimiento Económico  
Comparativo Anual  
Del 1 de enero al 31 de Diciembre Años 2016-2015  
(En dólares)

Bienes de Uso y Consumo Diversos	\$ 53,259.91	\$ 182,621.48
Herramientas, Repuestos y Accesorios	\$ 10,522.00	\$ 23,270.59
Bienes de Uso y Consumo Diversos	\$ 42,737.91	\$ 159,350.89
<b>Servicios Básicos</b>	<b>\$ 167,071.40</b>	<b>\$ 158,875.49</b>
Servicios de Energía Eléctrica	\$ 51,708.14	\$ 62,926.84
Servicios de Agua	\$ 23,787.58	\$ 12,640.41
Servicios de Telecomunicaciones	\$ 91,575.68	\$ 83,220.92
Servicios de Correos	\$ -	\$ 87.32
<b>Mantenimiento y Reparación</b>	<b>\$ 898,810.32</b>	<b>\$ 526,392.41</b>
Mantenimientos y Reparaciones de Bienes Muebles	\$ 388,277.28	\$ 96,274.99
Mantenimientos y Reparaciones de Vehículos	\$ 471,743.39	\$ 383,130.89
Mantenimientos y Reparaciones de Bienes Inmuebles	\$ 38,789.65	\$ 46,986.53
<b>Servicios Comerciales</b>	<b>\$ 2133,311.45</b>	<b>\$ 1968,279.89</b>
Transportes, Fletes y Almacenamientos	\$ 222.22	\$ 9,982.78
Servicios de Publicidad	\$ 589,435.58	\$ 488,463.29
Servicios de Vigilancia	\$ 1391,533.74	\$ 1281,360.28
Servicios de Limpiezas y Fumigaciones	\$ 5,695.00	\$ 255.35
Servicios de Lavanderías y Planchado	\$ 149.10	\$ 254.10
Servicios de Alimentación	\$ 17,336.91	\$ 40,528.25
Impresiones, Publicaciones y Reproducciones	\$ 128,938.90	\$ 147,435.84
Otros Servicios y Arrendamientos Diversos	\$ 60,322.04	\$ 51,774.60
Servicios Generales y Arrendamientos Diversos	\$ 60,322.04	\$ 51,774.60
<b>Arrendamientos y Derechos</b>	<b>\$ 250,236.26</b>	<b>\$ 286,849.55</b>
De Bienes Muebles	\$ 3,282.84	\$ 10,503.18
De Bienes Inmuebles	\$ 239,034.00	\$ 274,695.66
De Bienes Intangibles	\$ 7,919.42	\$ 1,650.71
<b>Pasajes y Viáticos</b>	<b>\$ 96,475.02</b>	<b>\$ 69,119.51</b>
Pasajes al Interior	\$ 45,630.02	\$ 28,599.51
Viáticos por Comisión Interna	\$ 50,845.00	\$ 40,520.00
Viáticos por Comisión Externa	\$ -	\$ -
<b>Servicio Técnicos y Profesionales</b>	<b>\$ 843,133.78</b>	<b>\$ 825,556.19</b>
Servicios de Contabilidad y Auditoría	\$ 16,859.50	\$ 13,010.00
Servicios de Capacitación	\$ 18,385.00	\$ 9,944.00
Estudios e Investigaciones	\$ -	\$ 31.28
Consultorías, Estudios e Investigaciones Diversas	\$ 807,889.28	\$ 802,570.91
<b>Gastos en Bienes Capitalizables</b>	<b>\$ 116,906.31</b>	<b>\$ 269,978.48</b>
<b>Maquinarias y Equipos de Producción</b>	<b>\$ 2,700.00</b>	<b>\$ 1,578.20</b>
Maquinarias y Equipos de Producción	\$ 2,700.00	\$ 1,578.20
<b>Equipos Médicos y de Laboratorios</b>	<b>\$ 51,825.50</b>	<b>\$ 106,380.30</b>
Equipos Médicos y de Laboratorios	\$ 51,825.50	\$ 106,380.30
<b>Maquinaria, Equipo y Mobiliario Diverso</b>	<b>\$ 45,507.88</b>	<b>\$ 138,097.91</b>
Mobiliarios	\$ 26,022.10	\$ 116,099.07
Equipos Informáticos	\$ 2,097.28	\$ 4,665.89
Maquinarias y Equipos	\$ 17,024.85	\$ 17,332.95
Bienes Muebles Diversos	\$ 363.65	\$ -
<b>Gastos en Activos Intangibles</b>	<b>\$ 16,872.93</b>	<b>\$ 23,922.07</b>
Derechos de Propiedad Intelectual	\$ 16,872.93	\$ 23,922.07
<b>Gastos Financieros y Otros</b>	<b>\$ 365,193.21</b>	<b>\$ 411,020.13</b>
<b>Primas y Gastos por Seguros y Comisiones Bancarias</b>	<b>\$ 354,932.98</b>	<b>\$ 399,689.25</b>
Primas y Gastos de Seguros de Personas	\$ 171,452.67	\$ 204,370.61
Primas y Gastos de Seguros de Bienes	\$ 183,480.31	\$ 195,318.64

FONDO SOLIDARIO PARA LA SALUD  
 Estado de Rendimiento Económico  
 Comparativo Anual  
 Del 1 de enero al 31 de Diciembre Años 2016-2015  
 (En dólares)

Impuestos, Tasas y Derechos Diversos	\$ 10,195.55	\$ 11,318.99
Tasas	\$ 30.87	\$ -
Impuestos, Tasas y Derechos Diversos	\$ 10,164.68	\$ 11,318.99
Gastos Corrientes Diversos	\$ 64.68	\$ 11.89
Multas y Costos Judiciales	\$ 64.68	\$ 11.89
<b>Gastos en Transferencias Otorgadas</b>	<b>\$ 3,712.00</b>	<b>\$ 1,126.40</b>
Transferencias Corrientes al Sector Privado	\$ 3,712.00	\$ 1,126.40
A Personas Naturales	\$ -	\$ 1,126.40
A Organismos Multilaterales	\$ 3,712.00	\$ -
Costos de Ventas y Cargos Calculados	\$ 1751,569.13	\$ 1730,568.90
Amortización de Inversiones Intangibles	\$ 10,409.74	\$ 11,711.76
Amortización de Inversiones Intangibles	\$ 10,409.74	\$ 11,711.76
Depreciación de Bienes de Uso	\$ 1741,159.39	\$ 1718,857.14
Depreciación de Bienes de Uso	\$ 1741,159.39	\$ 1718,857.14
Gastos de Actualizaciones y Ajustes	\$ 896,646.80	\$ 59,294.43
Ajustes de Ejercicios Anteriores	\$ 896,646.80	\$ 59,294.43
Ajustes de Ejercicios Anteriores	\$ 896,646.80	\$ 59,294.43
	\$ 42537,974.03	\$ 43155,807.56

  
 JEFE UFI





  
 CONTADOR



**FONDO SOLIDARIO PARA LA SALUD**  
**Estado de Flujo de Fondos**  
**Comparativo Anual**  
**Del 1 de Enero al 31 de Diciembre Años 2016-2015**  
**(EN DOLARES)**

ESTRUCTURA	DICIEMBRE 2016	DICIEMBRE 2015
<b>DISPONIBILIDADES INCIALES</b>	\$ 1349,353.40	\$ 831,113.05
Disponibilidades Iniciales	\$ 1349,353.40	\$ 831,113.05
<b>RESULTADO OPERACIONAL NETO</b>	-\$ 46,971.46	\$ 599,197.12
Fuentes Operacionales	\$ 39531,674.64	\$ 43982,750.40
Usos Operacionales	\$ 39578,646.10	\$ 43383,553.28
<b>RESULTADO NO OPERACIONAL NETO</b>	-\$ 190,660.44	-\$ 80,956.77
Fuentes no Operacionales	\$ 116,477.49	\$ 127,911.77
Usos no Operacionales	\$ 307,137.93	\$ 208,868.54
<b>DISPONIBILIDAD FINAL</b>	\$ 1111,721.50	\$ 1349,353.40

  
 JEFE UFI
 



  
 CONTADOR
 

**FONDO SOLIDARIO PARA LA SALUD**  
**FLUJO DE FONDOS-COMPOSICION**  
 Del 1 de Enero al 31 de Diciembre Años 2016-2015  
 (EN DOLARES)

**INSTITUCIONAL**

FUENTES	DICIEMBRE 2016	DICIEMBRE 2015
<b>OPERACIONAL</b>	<b>\$ 39531,674.64</b>	<b>\$ 43982,750.40</b>
D.M. x Ingresos Financieros y Otros	\$ 72,822.29	\$ 128,137.07
D.M. x Transferencias Corrientes Recibidas	\$ 34170,008.69	\$ 34137,054.49
D.M. x Operaciones de Ejercicios Anteriores	\$ 5288,843.66	\$ 9717,558.84
<b>NO OPERACIONAL</b>	<b>\$ 116,477.49</b>	<b>\$ 127,911.77</b>
Anticipos a Empleados	\$ 814.40	\$ 0.77
Anticipos por Servicios	\$ 25.81	\$ -
Anticipos a Proveedores	\$ 4,366.24	\$ -
Depósitos Ajenos	\$ 32,979.62	\$ 18,733.51
Depósitos Retenciones Fiscales	\$ 13,484.93	\$ 11,222.37
Anticipo de Impuesto Retenido IVA	\$ 64,203.08	\$ 97,955.12
Detrimentos de Fondos	\$ 603.41	\$ -
<b>DISMINUCION NETA DE DISPONIBILIDADES</b>	<b>\$ 237,631.90</b>	
<b>TOTAL FUENTES</b>	<b>\$ 39885,784.03</b>	<b>\$ 44110,662.17</b>

USOS	DICIEMBRE 2016	DICIEMBRE 2015
<b>OPERACIONAL</b>	<b>\$ 39578,646.10</b>	<b>\$ 43383,553.28</b>
A.M. x Remuneraciones	\$ 28907,819.94	\$ 27042,507.67
A.M. x Adquisiciones de Bienes y Servicios	\$ 4180,870.03	\$ 5591,109.62
A.M. x Gastos Financieros y Otros	\$ 364,728.57	\$ 336,239.55
A.M x Transferencias Corrientes Otorgadas	\$ 3,712.00	\$ 1,126.40
A.M. x Inversiones en Activos Fijos	\$ 57,579.08	\$ 471,337.54
A.M. x Operaciones de Ejercicios Anteriores	\$ 6063,936.48	\$ 9941,232.50
<b>NO OPERACIONAL</b>	<b>\$ 307,137.93</b>	<b>\$ 208,868.54</b>
Anticipos a Empleados	\$ 814.40	\$ 0.77
Anticipos por Servicios	\$ -	\$ -
Anticipos a Proveedores	\$ 209,117.72	\$ -
Depósitos Ajenos	\$ 21,741.08	\$ 13,666.90
Depositos Retenciones Fiscales	\$ 11,207.48	\$ 11,393.66
Anticipo de Impuesto Retenido IVA	\$ 64,257.25	\$ 158,965.28
Detrimentos de Fondos	\$ -	\$ 24,841.93
<b>AUMENTO NETO DE DISPONIBILIDADES</b>		<b>\$ 518,240.35</b>
<b>TOTAL USOS</b>	<b>\$ 39885,784.03</b>	<b>\$ 44110,662.17</b>

  
  
**JEFE UFI**

  
  
**CONTADOR**

**FONDO SOLIDARIO PARA LA SALUD**  
**ESTADO DE EJECUCION PRESUPUESTARIA COMPARATIVO DE INGRESOS**  
**Reporte Acumulado Del 1 de Enero al 31 de Diciembre Años 2016-2015**  
**(EN DOLARES)**

CODIGO	CONCEPTO	EJECUTADO	
		DICIEMBRE 2016	DICIEMBRE 2015
<b>15</b>	<b>INGRESOS FINANCIEROS Y OTROS</b>	<b>\$ 72,822.29</b>	<b>\$ 128,137.07</b>
155	Garantías y Fianzas	\$ 55,223.32	\$ 106,093.30
15502	Garantías de Contratos Generales	\$ 55,223.32	\$ 106,093.30
157	Otros Ingresos no Clasificados	\$ 17,598.97	\$ 22,043.77
15703	Rentabilidad de Cuentas Bancarias	\$ 14,430.01	\$ 16,937.32
15799	Ingresos Diversos	\$ 3,168.96	\$ 5,106.45
<b>16</b>	<b>TRANSFERENCIAS CORRIENTES</b>	<b>\$ 38216,677.69</b>	<b>\$ 39236,617.61</b>
162	Transferencias Corrientes del Sector Privado	\$ 38216,677.69	\$ 39236,617.61
1623200	Ramo de Salud Pública y Asistencia Social	\$ 38216,677.69	\$ 39236,617.61
	<b>TOTAL GENERAL</b>	<b>\$ 38289,499.98</b>	<b>\$ 39364,754.68</b>

F.

*[Signature]*  
**JEFE UFI**



F.

*[Signature]*  
**CONTADOR**



**FONDO SOLIDARIO PARA LA SALUD**  
**ESTADO DE EJECUCION PRESUPUESTARIA COMPARATIVO DE EGRESOS**  
**REPORTE ACUMULADO DEL 1 DE ENERO AL 31 DE DICIEMBRE AÑOS 2016-2015**  
**(EN DOLARES)**

ESPECIFICO DEL GASTO		EJECUTADO	
		DICIEMBRE 2016	DICIEMBRE 2015
<b>51</b>	<b>REMUNERACIONES</b>	<b>\$ 29587,435.10</b>	<b>\$ 27542,473.56</b>
<b>511</b>	<b>Remuneraciones Permanentes</b>	<b>\$ 21048,624.12</b>	<b>\$ 7,400.00</b>
51101	Sueldos	\$ 19626,779.12	\$ -
51103	Aguinaldos	\$ 1413,696.18	\$ -
51105	Dietas	\$ 6,600.00	\$ 7,400.00
51106	Complementos	\$ 1,548.82	\$ -
<b>512</b>	<b>Remuneraciones Eventuales</b>	<b>\$ 3380,143.41</b>	<b>\$ 24344,219.27</b>
51201	Sueldos	\$ 3103,505.57	\$ 22294,252.93
51203	Aguinaldos	\$ 240,157.26	\$ 1703,535.15
51206	Complementos	\$ -	\$ 346,431.19
51207	Beneficios Adicionales	\$ 36,480.58	\$ -
<b>513</b>	<b>Remuneraciones Extraordinarias</b>	<b>\$ -</b>	<b>\$ -</b>
51301	Horas Extraordinarias	\$ -	\$ -
<b>514</b>	<b>Contribuciones Patronales a Inst de Seg Social Publicas</b>	<b>\$ 1698,540.89</b>	<b>\$ 1685,541.09</b>
51401	Por Remuneraciones Permanentes	\$ 1517,601.27	\$ -
51402	Por Remuneraciones Eventuales	\$ 180,939.62	\$ 1685,541.09
<b>515</b>	<b>Contribuciones Patronales a Inst de Seg Social Privadas</b>	<b>\$ 1505,738.73</b>	<b>\$ 1495,553.25</b>
51501	Por Remuneraciones Permanentes	\$ 1302,121.53	\$ -
51502	Por Remuneraciones Eventuales	\$ 203,617.20	\$ 1495,553.25
<b>516</b>	<b>Gastos Representación</b>	<b>\$ 3,600.00</b>	<b>\$ 3,600.00</b>
51601	Por Prestacion de Servicios en el Pais	\$ 3,600.00	\$ 3,600.00
<b>517</b>	<b>Indemnizaciones</b>	<b>\$ 1950,787.95</b>	<b>\$ 6,159.95</b>
51702	Al Personal de Servicios Eventuales	\$ 1950,787.95	\$ 6,159.95
<b>54</b>	<b>ADQUISICION DE BIENES Y SERVICIOS</b>	<b>\$ 7926,614.51</b>	<b>\$ 10731,182.29</b>
<b>541</b>	<b>Bienes de Uso y Consumo</b>	<b>\$ 3477,254.24</b>	<b>\$ 6844,334.65</b>
54101	Productos Alimenticios para Personas	\$ 27,049.64	\$ 29,339.02
54103	Productos Agropecuarios y Forestales	\$ 470.99	\$ 329.05
54104	Productos Textiles y Vestuarios	\$ 121,124.42	\$ 49,844.20
54105	Productos de Papel y Cartón	\$ 30,095.77	\$ 60,430.16
54106	Productos de Cuero y Caucho	\$ 415.18	\$ 767.81
54107	Productos Quimicos	\$ 26,802.62	\$ 4,880.62
54108	Productos Farmaceuticos y Medicinales	\$ 2406,533.60	\$ 5655,515.41
54109	Llantas y Neumaticos	\$ 37,671.90	\$ 41,085.00
54110	Combustibles y Lubricantes	\$ 120,203.32	\$ 127.69
54111	Minerales no Metálicos y Productos Derivados	\$ 457.77	\$ 740.31
54112	Minerales Metálicos y Productos Derivados	\$ 1,485.91	\$ 3,574.00
54113	Materiales e Instrumentos de Laboratorio y uso Médico	\$ 571,650.63	\$ 843,693.11
54114	Materiales de Oficina	\$ 15,636.17	\$ 12,211.54
54115	Materiales Informáticos	\$ 3,558.12	\$ 24,288.20
54116	Libros, Textos, Útiles de Enseñanza y Publicaciones	\$ 41.10	\$ 996.40
54118	Herramientas, Repuestos y Accesorios	\$ 13,895.99	\$ 15,433.61
54119	Materiales Eléctricos	\$ 18,604.05	\$ 8,111.63
54123	Oxigeno	\$ 121.28	\$ -
54199	Bienes Uso y Consumo Diversos	\$ 81,435.78	\$ 92,966.89



**FONDO SOLIDARIO PARA LA SALUD**  
**ESTADO DE EJECUCION PRESUPUESTARIA COMPARATIVO DE EGRESOS**  
**REPORTE ACUMULADO DEL 1 DE ENERO AL 31 DE DICIEMBRE AÑOS 2016-2015**  
**(EN DOLARES)**

ESPECIFICO DEL GASTO		EJECUTADO	
		DICIEMBRE 2016	DICIEMBRE 2015
<b>542</b>	<b>Servicios Basicos</b>	\$ 167,071.40	\$ 158,875.49
54201	Servicios de Energia Eléctrica	\$ 51,708.14	\$ 62,926.84
54202	Servicios de Agua	\$ 23,787.58	\$ 12,640.41
54203	Servicios de Telecomunicaciones	\$ 91,575.68	\$ 83,220.92
54204	Servicios de Correos	\$ -	\$ 87.32
<b>543</b>	<b>Servicios Generales y Arrendamientos</b>	\$ 3342,680.07	\$ 2833,296.45
54301	Mantenimientos y Reparaciones de Bienes Muebles	\$ 388,277.28	\$ 96,274.99
54302	Mantenimientos y Reparaciones de Vehiculos	\$ 471,743.39	\$ 383,130.89
54303	Mantenimientos y Reparaciones de Bienes Inmuebles	\$ 38,789.65	\$ 46,986.53
54304	Transportes, Fletes y Almacenamientos	\$ 222.22	\$ 9,982.78
54305	Servicios de Publicidad	\$ 589,435.58	\$ 488,463.29
54306	Servicios de Vigilancia	\$ 1391,533.74	\$ 1281,360.28
54307	Servicios de Limpiezas y Fumigaciones	\$ 5,695.00	\$ 255.35
54308	Servicios de Lavanderías y Planchado	\$ 149.10	\$ 254.10
54310	Servicios de Alimentacion	\$ 17,336.91	\$ 40,528.25
54313	Impresiones, Publicaciones y Reproducciones	\$ 128,938.90	\$ 147,435.84
54316	Arrendamientos de Bienes Muebles	\$ 3,282.84	\$ 10,503.18
54317	Arrendamientos Bienes Inmuebles	\$ 239,034.00	\$ 274,695.66
54318	Arrendamiento por el uso de Bienes Intangibles	\$ 7,919.42	\$ 1,650.71
54399	Servicios Generales y Arrendamientos Diversos	\$ 60,322.04	\$ 51,774.60
<b>544</b>	<b>Pasajes y Viaticos</b>	\$ 96,475.02	\$ 71,119.51
54401	Pasajes al Interior	\$ 45,630.02	\$ 28,599.51
54402	Pasajes al Exterior	\$ -	\$ -
54403	Viaticos por Comision Interna	\$ 50,845.00	\$ 42,520.00
54404	Viaticos por Comisiòn Externa	\$ -	\$ -
<b>545</b>	<b>Consultorias, Estudios e Investigaciones</b>	\$ 843,133.78	\$ 823,556.19
54504	Servicios de Contabilidad y Auditoria	\$ 16,859.50	\$ 13,010.00
54505	Servicios de Capacitación	\$ 18,385.00	\$ 9,944.00
54508	Estudios e Investigaciones	\$ -	\$ 31.28
54599	Consultorias, Estudios e Investigaciones diversas	\$ 807,889.28	\$ 800,570.91
<b>55</b>	<b>GASTOS FINANCIEROS Y OTROS</b>	\$ 365,193.21	\$ 411,020.13
<b>555</b>	<b>Impuestos, Tasas y Derechos</b>	\$ 10,195.55	\$ 11,318.99
55507	Tasas	\$ 30.87	\$ -
55599	Impuestos, Tasas diversos	\$ 10,164.68	\$ 11,318.99
<b>556</b>	<b>Seguros,Comisiones y Gastos Bancarios</b>	\$ 354,932.98	\$ 399,689.25
55601	Seguros de personas	\$ 171,452.67	\$ 204,370.61
55602	Seguros de Bienes	\$ 183,480.31	\$ 195,318.64
<b>557</b>	<b>Otros Gastos no Clasificados</b>	\$ 64.68	\$ 11.89
55703	Multas y Costas Judiciales	\$ 64.68	\$ 11.89
55704	Comisiones y Descuentos sobre Ventas	\$ -	\$ -
<b>56</b>	<b>TRANSFERENCIAS CORRIENTES</b>	\$ 3,712.00	\$ 1,126.40
<b>563</b>	<b>Transferencias Corrientes al Sector Privado</b>	\$ 3,712.00	\$ 1,126.40
564	Transferencias corrientes al sector externo	\$ 3,712.00	\$ -
56304	A Personas Naturales	\$ -	\$ 1,126.40
56404	A Organismos Multilaterales	\$ 3,712.00	\$ -

**FONDO SOLIDARIO PARA LA SALUD**  
**ESTADO DE EJECUCION PRESUPUESTARIA COMPARATIVO DE EGRESOS**  
**REPORTE ACUMULADO DEL 1 DE ENERO AL 31 DE DICIEMBRE AÑOS 2016-2015**  
**(EN DOLARES)**

ESPECIFICO DEL GASTO		EJECUTADO	
		DICIEMBRE 2016	DICIEMBRE 2015
<b>61</b>	<b>INVERSION ACTIVOS FIJOS</b>	<b>\$ 376,934.94</b>	<b>\$ 797,786.27</b>
<b>611</b>	<b>Bienes Muebles</b>	<b>\$ 360,062.01</b>	<b>\$ 773,600.91</b>
61101	Mobiliario	\$ 22,971.10	\$ 104,059.77
61102	Maquinaria y Equipo	\$ 75,033.85	\$ 205,405.70
61103	Equipos Médicos y de Laboratorio	\$ 4,980.00	\$ 374,081.40
61104	Equipo Informatico	\$ 50,289.54	\$ 90,054.04
61105	Vehiculos de Transporte	\$ 206,579.52	\$ -
61108	Herramientas y Repuestos Principales	\$ -	\$ -
61199	Bienes Muebles Diversos	\$ 208.00	\$ -
<b>614</b>	<b>Intangibles</b>	<b>\$ 16,872.93</b>	<b>\$ 24,185.36</b>
61403	Derechos propiedad Intelectual	\$ 16,872.93	\$ 24,185.36
61499	Derechos de Intangibles Diversos	\$ -	\$ -
<b>TOTAL GENERAL</b>		<b>\$ 38259,889.76</b>	<b>\$ 39483,588.65</b>

F.

JEFE UFI



F.

CONTADOR

