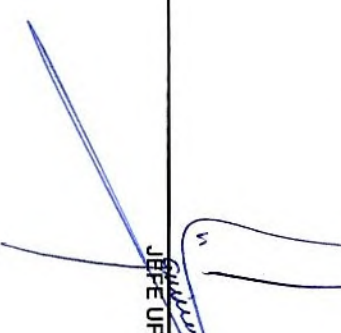




FONDO SOLIDARIO PARA LA SALUD
 Estado de Situación Financiera
 Comparativo Anual
 Al 30 de Junio Años 2018-2017
 (EN DOLARES)

INSTITUCIONAL

RECURSOS	JUNIO 2018	JUNIO 2017
Fondos	\$ 2752,240.91	\$ 2606,226.56
Disponibilidades	\$ 1297,914.01	\$ 1098,389.86
Anticipos de Fondos	\$ 13,840.77	\$ 214,260.48
Deudores Monetarios	\$ 1440,486.13	\$ 1293,576.22
Inversiones Financieras	\$ 235,008.86	\$ 218,897.86
Deudores Financieros	\$ 183.10	\$ 1,309.47
Inversiones Intangibles	\$ 234,825.76	\$ 217,588.39
Inversiones en Existencias	\$ 3209,349.98	\$ 1895,492.21
Existencias Institucionales	\$ 3209,349.98	\$ 1895,492.21
Inversiones en Bienes de Uso	\$ 4715,151.01	\$ 5655,504.49
Bienes Depreciables	\$ 4715,151.01	\$ 5655,504.49
Inversiones en Proyectos y Programas	\$ 4,148.63	\$ -
Inversiones en Bienes de Uso Publico	\$ 4,148.63	\$ -
TOTAL RECURSOS	\$ 10915,899.39	\$ 10376,121.12

OBLIGACIONES	JUNIO 2018	JUNIO 2017
Deuda Corriente	\$ 2169,780.14	\$ 1774,030.94
Depositos de Terceros	\$ 227,406.12	\$ 67,988.60
Acreedores Monetarios	\$ 1942,374.02	\$ 1706,042.34
Financiamiento de Terceros	\$ 1,403.64	\$ 204,899.36
Acreedores Financieros	\$ 1,403.64	\$ 204,899.36
Sub Total	\$ 2171,183.78	\$ 1978,930.30
Patrimonio Estatal	\$ 9434,319.79	\$ 9825,630.35
Patrimonio	\$ 9458,817.50	\$ 9850,128.06
Detrimiento Patrimonial	\$ (24,497.71)	\$ (24,497.71)
Resultado del Ejercicio	\$ (689,604.18)	\$ (1428,439.53)
Sub total	\$ 8744,715.61	\$ 8397,190.82
TOTAL OBLIGACIONES	\$ 10915,899.39	\$ 10376,121.12


JEFE UFI



CONTADOR
