




FONDO SOLIDARIO PARA LA SALUD
Estado de Flujo de Fondos
Comparativo Anual
Del 1 de Enero al 31 de Marzo Años 2019-2018
(EN DOLARES)

ESTRUCTURA	MARZO 2019	MARZO 2018
DISPONIBILIDADES INICIALES	\$ 1,380,661.73	\$ 1,291,596.97
Disponibilidades Iniciales	\$ 1,380,661.73	\$ 1,291,596.97
RESULTADO OPERACIONAL NETO	8,786.37	-122,406.11
Fuentes Operacionales	\$ 9,110,634.75	\$ 11,540,154.11
Usos Operacionales	\$ 9,101,848.38	\$ 11,662,560.22
RESULTADO NO OPERACIONAL NETO	-17,933.26	-8,691.59
Fuentes no Operacionales	\$ 95,435.18	\$ 18,347.17
Usos no Operacionales	\$ 113,368.44	\$ 27,038.76
DISPONIBILIDAD FINAL	\$ 1,371,514.84	\$ 1,160,499.27


JEFE UFI



CONTADOR
