



FONDO SOLIDARIO  
PARA LA SALUD

FONDO SOLIDARIO PARA LA SALUD  
Estado de Situación Financiera  
Comparativo Anual  
Al 30 de Junio Años 2020-2019  
(EN DOLARES)

**fosalud**


INSTITUCIONAL

RECURSOS	JUNIO 2020	JUNIO 2019
<b>Fondos</b>	<b>\$ 4,221,170.54</b>	<b>\$ 4,342,323.82</b>
Disponibilidades	\$ 1,659,417.42	\$ 1,170,230.09
Anticipos de Fondos	\$ 13,841.26	\$ 10,413.21
Deudores Monetarios	\$ 2,547,911.86	\$ 3,161,680.52
<b>Inversiones Financieras</b>	<b>\$ 223,110.83</b>	<b>\$ 129,674.80</b>
Deudores Financieros	\$ 18,457.98	\$ -
Inversiones Intangibles	\$ 204,652.85	\$ 129,674.80
<b>Inversiones en Existencias</b>	<b>\$ 5,820,999.20</b>	<b>\$ 4,665,200.00</b>
Existencias Institucionales	\$ 5,820,999.20	\$ 4,665,200.00
<b>Inversiones en Bienes de Uso</b>	<b>\$ 5,180,295.24</b>	<b>\$ 5,707,064.97</b>
Bienes Depreciables	\$ 5,180,295.24	\$ 5,707,064.97
<b>Inversiones en Proyectos y Programas</b>	<b>\$ 1,334.89</b>	<b>\$ 863.61</b>
Inversiones en Bienes de Uso Publico	\$ 1,334.89	\$ 863.61
<b>TOTAL RECURSOS</b>	<b>\$ 15,446,910.70</b>	<b>\$ 14,845,127.20</b>

OBLIGACIONES	JUNIO 2020	JUNIO 2019
<b>Deuda Corriente</b>	<b>\$ 3,583,379.74</b>	<b>\$ 3,729,738.97</b>
Depositos de Terceros	\$ 84,234.08	\$ 66,008.15
Acreedores Monetarios	\$ 3,499,145.66	\$ 3,663,730.82
<b>Financiamiento de Tercero</b>	<b>\$ 32,203.31</b>	<b>\$ -</b>
Acreedores Financieros	\$ 32,203.31	\$ -
<b>Sub Total</b>	<b>\$ 3,615,583.05</b>	<b>\$ 3,729,738.97</b>
<b>Patrimonio Estatal</b>	<b>\$ 11,107,616.50</b>	<b>\$ 10,735,492.05</b>
Patrimonio	\$ 11,120,685.64	\$ 10,748,561.19
Detrimento Patrimonial	\$ (13,069.14)	\$ (13,069.14)
<b>Resultado del Ejercicio</b>	<b>\$ 723,711.15</b>	<b>\$ 379,896.18</b>
<b>Sub total</b>	<b>11,831,327.65</b>	<b>11,115,388.23</b>
<b>TOTAL OBLIGACIONES</b>	<b>\$ 15,446,910.70</b>	<b>\$ 14,845,127.20</b>

  
JEFE UFI



  
CONTADOR







FONDO SOLIDARIO  
PARA LA SALUD

FONDO SOLIDARIO PARA LA SALUD  
Estado de Rendimiento Económico  
Comparativo Anual  
Del 1 de enero al 30 de Junio Años 2020-2019  
(En dólares)

fosalud

GASTOS DE GESTION	JUNIO 2020	JUNIO 2019
<b>Gastos en Inversiones Publicas</b>	\$ 354,616.01	\$ 216,175.73
Proyectos y Programas de Salud Publica	\$ 354,616.01	\$ 216,175.73
Proyectos y Programas de Salud Publica	\$ 354,616.01	\$ 216,175.73
<b>Gastos en Personal</b>	\$ 13,785,763.34	\$ 13,331,177.26
<b>Remuneraciones Personal Permanente</b>	\$ 9,855,567.76	\$ 9,526,850.38
Sueldos	\$ 9,849,167.76	\$ 9,523,350.38
Dietas	\$ 6,400.00	\$ 3,500.00
<b>Remuneraciones Personal Eventual</b>	\$ 2,091,593.01	\$ 2,033,981.75
Sueldos	\$ 2,089,385.68	\$ 2,033,227.63
Aguinaldo	\$ 1,919.42	\$ 685.51
Beneficios Adicionales	\$ 287.91	\$ 68.61
<b>Contrib. Patronales a Inst. de Seguridad Social Pública</b>	\$ 922,758.70	\$ 894,768.71
Por Remuneraciones Permanentes	\$ 785,795.89	\$ 795,504.60
Por Remuneraciones Eventuales	\$ 136,962.81	\$ 99,264.11
<b>Contrib. Patronales a Inst. de Seguridad Social Privada</b>	\$ 903,069.38	\$ 873,948.09
Por Remuneraciones Permanentes	\$ 747,806.28	\$ 762,871.60
Por Remuneraciones Eventuales	\$ 155,263.10	\$ 111,076.49
<b>Gasto de Representacion</b>	\$ 1,800.00	
Por Prestacion de Servicios al Pais	\$ 1,800.00	
<b>Indemnizaciones</b>	\$ 10,974.49	\$ 1,628.33
Al personal de servicios permanentes	\$ 7,941.17	\$ 628.33
Al personal por servicios Eventuales	\$ 3,033.32	\$ 1,000.00
<b>Gastos en Bienes de Consumo y Servicios</b>	\$ 4,860,020.29	\$ 4,326,473.82
<b>Productos Alimenticios, Agropecuarios y Forestales</b>	\$ 14,436.84	\$ 26,178.90
Productos Alimenticios para Personas	\$ 14,425.03	\$ 26,084.25
Productos Agropecuarios y Forestales	\$ 11.81	\$ 94.65
<b>Productos Têxtiles y Vesturarios</b>	\$ 37,695.30	\$ 134,333.35
Productos Textiles y Vestuarios	\$ 37,695.30	\$ 134,333.35
<b>Materiales de Oficina, Productos de Papel e Impresos</b>	\$ 102,479.87	\$ 90,531.88
Productos de Papel y Cartón	\$ 78,681.22	\$ 64,026.30
Materiales de Oficina	\$ 23,521.65	\$ 26,026.28
Libros, Textos, Utiles de Enseñanza y Publicaciones	\$ 277.00	\$ 479.30
<b>Productos de Cuero y Caucho</b>	\$ 24,739.88	\$ 20,997.26
Productos de Cuero y Caucho	\$ 195.80	\$ 87.00
Llantas y Neumaticos	\$ 24,544.08	\$ 20,910.26
<b>Productos Químicos, Combustibles y Lubricantes</b>	\$ 1,515,763.03	\$ 1,771,317.38
Productos Químicos	\$ 79,833.05	\$ 9,305.86
Productos Farmacêuticos y Medicinales	\$ 1,270,039.71	\$ 1,585,340.43
Combustibles y Lubricantes	\$ 165,890.27	\$ 176,671.09
<b>Minerales y Productos Derivados</b>	\$ 844.89	\$ 1,134.00

INGRESOS DE GESTION	JUNIO 2020	JUNIO 2019
<b>Ingresos por Transferencias Corrientes Recibidas</b>	\$ 20,436,573.37	\$ 19,033,793.87
<b>Transferencias Corrientes del Sector Público</b>	\$ 20,100,884.72	\$ 18,788,793.87
Transferencias Corrientes del Sector Publico	\$ 20,100,884.72	\$ 18,788,793.87
Ministerio de Salud Publica y Asistencia Social	\$ 20,100,884.72	\$ 18,788,793.87
<b>Tranferencias Corrientes del Sector Externo</b>	\$ 335,688.65	\$ 245,000.00
De Organismos sin fines de Lucro	\$ 335,688.65	\$ 245,000.00
<b>Ingresos por Actualizaciones y Ajustes</b>	\$ 271,304.04	\$ 104,322.95
<b>Ingresos por Garantias y Fianzas Ejecutadas</b>	\$ 9,778.39	\$ 25,112.04
Garantías de Contratos Generales	\$ 9,778.39	\$ 25,112.04
<b>Ingresos Diversos</b>	\$ 8,151.87	\$ 8,129.62
Rentabilidad de Cuenas Bancarias	\$ 8,121.87	\$ 5,173.80
Ingresos Diversos	\$ 30.00	\$ 2,955.82
<b>Ingresos por Donaciones en Especie</b>	\$ 49,258.43	\$ 2,791.84
Ingresos por Donaciones en Especie	\$ 49,258.43	\$ 2,791.84
<b>Ajustes de Ejercicios Anteriores</b>	\$ 204,115.35	\$ 68,289.45
Ajustes de Ejercicios Anteriores	\$ 204,115.35	\$ 68,289.45
<b>SUB TOTAL INGRESOS</b>	\$ 20,707,877.41	\$ 19,138,116.82
<b>RESULTADO DEL EJERCICIO</b>	\$ -	\$ (379,896.18)
<b>TOTAL DE INGRESOS DE GESTION</b>	\$ 20,707,877.41	\$ 18,758,220.64




Minerales no Metálicos y Productos Derivados	\$ 292.86	\$ 353.05
Minerales Metálicos y Productos Derivados	\$ 552.03	\$ 780.95
<b>Materiales de Uso o Consumo</b>	<b>\$ 471,451.70</b>	<b>\$ 260,457.98</b>
Materiales e Instrumental de Laboratorios y Uso Médico	\$ 434,037.61	\$ 225,165.06
Materiales Informáticos	\$ 20,239.40	\$ 24,641.10
Materiales Eléctricos	\$ 17,174.69	\$ 10,651.82
<b>Bienes de Uso y Consumo Diversos</b>	<b>\$ 38,429.93</b>	<b>\$ 63,592.78</b>
Herramientas, Repuestos y Accesorios	\$ 14,775.54	\$ 9,229.34
Bienes de Uso y Consumo Diversos	\$ 23,654.39	\$ 54,363.44
<b>Servicios Básicos</b>	<b>\$ 72,928.07</b>	<b>\$ 72,385.03</b>
Servicios de Energía Eléctrica	\$ 29,307.13	\$ 32,826.47
Servicios de Agua	\$ 7,158.23	\$ 4,637.98
Servicios de Telecomunicaciones	\$ 36,462.71	\$ 34,920.58
<b>Mantenimiento y Reparación</b>	<b>\$ 195,697.97</b>	<b>\$ 480,945.03</b>
Mantenimientos y Reparaciones de Bienes Muebles	\$ 57,163.65	\$ 75,786.31
Mantenimientos y Reparaciones de Vehículos	\$ 121,325.38	\$ 386,218.55
Mantenimiento y Reparaciones de Bienes Inmuebles	\$ 17,208.94	\$ 18,940.17
<b>Servicios Comerciales</b>	<b>\$ 611,997.33</b>	<b>\$ 686,290.96</b>
Servicios de Publicidad	\$ -	\$ 89,279.61
Servicios de Vigilancia	\$ 602,015.98	\$ 568,403.36
Servicios de Limpiezas y Fumigaciones	\$ 180.00	\$ 1,590.76
Servicios de Alimentación	\$ 6,412.82	\$ 17,808.85
Impresiones, Publicaciones y Reproducciones	\$ 3,388.53	\$ 9,208.38
<b>Otros Servicios y Arrendamientos Diversos</b>	<b>\$ 12,868.11</b>	<b>\$ 27,648.17</b>
Servicios Generales y Arrendamientos Diversos	\$ 12,868.11	\$ 27,648.17
<b>Arrendamientos y Derechos</b>	<b>\$ 131,919.93</b>	<b>\$ 119,055.30</b>
De Bienes Muebles	\$ 600.00	\$ 2,562.96
De Bienes Inmuebles	\$ 131,319.93	\$ 116,492.34
<b>Pasajes y Viáticos</b>	<b>\$ 978,045.17</b>	<b>\$ 40,853.60</b>
Pasajes al Interior	\$ 22,218.39	\$ 21,421.60
Viáticos por Comisión Interna ( Incluye pago de compensacion economica por Covid-19)	\$ 955,826.78	\$ 19,432.00
Viáticos por Comisión Externa	\$ -	\$ -
<b>Servicios Técnicos y Profesionales</b>	<b>\$ 650,722.27</b>	<b>\$ 530,752.20</b>
Estudios e Investigaciones	\$ 20,880.00	
Servicios de Contabilidad y Auditoría	\$ -	\$ 5,120.00
Servicios de Capacitación	\$ -	\$ 79.10
Consultorias, Estudios e Investigaciones Diversas	\$ 629,842.27	\$ 525,553.10
<b>Gastos en Bienes Capitalizables</b>	<b>\$ 111,200.00</b>	<b>\$ 31,462.74</b>
<b>Maquinarias y Equipo de Produccion</b>	<b>\$ -</b>	<b>\$ 1,722.45</b>
Maquinarias y Equipo de Produccion	\$ -	\$ 1,722.45

<b>Equipos Médicos y de Laboratorios</b>	\$ 48,326.92	\$ 7,206.75
Equipos Médicos y de Laboratorios	\$ 48,326.92	\$ 7,206.75
<b>Maquinaria, Equipo y Mobiliario Diverso</b>	\$ 18,405.16	\$ 14,627.52
Mobiliarios	\$ 8,166.67	\$ 5,616.35
Equipos Informáticos	\$ 8,632.64	\$ 5,751.77
Maquinarias y Equipos	\$ 1,605.85	\$ 3,259.40
Bienes Muebles Diversos	\$ -	\$ -
<b>Gastos en Activos Intangibles</b>	\$ 44,467.92	\$ 7,906.02
Derechos de Propiedad Intelectual	\$ 44,467.92	\$ 7,906.02
<b>Gastos Financieros y Otros</b>	\$ 210,521.97	\$ 347,703.43
<b>Primas y Gastos por Seguros y Comisiones Bancarias</b>	\$ 210,417.32	\$ 343,596.62
Primas y Gastos de Seguros de Personas	\$ 94,525.23	\$ 175,933.33
Primas y Gastos de Seguros de Bienes	\$ 115,892.09	\$ 167,663.29
Comisiones y Gastos Bancarios	\$ -	\$ -
<b>Impuestos, Tasas y Derechos Diversos</b>	\$ 104.65	\$ 4,106.81
Impuestos, Tasas y Derechos Diversos	\$ 104.65	\$ 4,106.81
<b>Costos de Ventas y Cargos Calculados</b>	\$ 430,710.76	\$ 503,134.34
<b>Gastos por Descargo de Bienes de Larga Duracion</b>	\$ -	\$ 1,053.85
Gastos por Descargp de Bienes de Larga Duracion	\$ -	\$ 1,053.85
<b>Depreciación de Bienes de Uso</b>	\$ 420,352.62	\$ 502,080.49
Depreciación de Bienes de Uso	\$ 420,352.62	\$ 502,080.49
<b>Gastos por Descuentos y Bonificaciones</b>	\$ 10,358.14	
Comisiones y Descuentos sobre Ventas	\$ 10,358.14	
<b>Gastos de Actualizaciones y Ajustes</b>	\$ 231,333.89	\$ 2,093.32
<b>Ajustes de Ejercicios Anteriores</b>	\$ 231,333.89	\$ 2,093.32
Ajustes de Ejercicios Anteriores	\$ 231,333.89	\$ 2,093.32
<b>SUB TOTAL GASTOS</b>	\$ 19,984,166.26	\$ 18,758,220.64
<b>RESULTADO DEL EJERCICIO</b>	\$ 723,711.15	\$ -
<b>TOTAL DE GASTOS DE GESTION</b>	\$ 20,707,877.41	\$ -



JEFE UFI

CONTADOR








		EJECUTADO	
ESPECIFICO DEL GASTO		JUNIO 2020	JUNIO 2019
<b>51</b>	<b>REMUNERACIONES</b>	<b>\$ 13,787,242.73</b>	<b>\$ 13,339,944.30</b>
<b>511</b>	<b>Remuneraciones Permanentes</b>	<b>\$ 9,855,567.76</b>	<b>\$ 9,526,850.38</b>
51101	Sueldos	\$ 9,849,167.76	\$ 9,523,350.38
51105	Dietas	\$ 6,400.00	\$ 3,500.00
<b>512</b>	<b>Remuneraciones Eventuales</b>	<b>\$ 2,092,886.65</b>	<b>\$ 2,041,634.29</b>
51201	Sueldos	\$ 2,090,679.32	\$ 2,040,880.17
51203	Aguinaldos	\$ 1,919.42	\$ 685.51
51207	Beneficios Adicionales	\$ 287.91	\$ 68.61
<b>514</b>	<b>Contribuciones Patronales a Inst de Seg Social Publicas</b>	<b>\$ 922,843.70</b>	<b>\$ 895,278.71</b>
51401	Por Remuneraciones Permanentes	\$ 785,795.89	\$ 795,504.60
51402	Por Remuneraciones Eventuales	\$ 137,047.81	\$ 99,774.11
<b>515</b>	<b>Contribuciones Patronales a Inst de Seg Social Privadas</b>	<b>\$ 903,170.13</b>	<b>\$ 874,552.59</b>
51501	Por Remuneraciones Permanentes	\$ 747,806.28	\$ 762,871.60
51502	Por Remuneraciones Eventuales	\$ 155,363.85	\$ 111,680.99
<b>516</b>	<b>Gastos Representación</b>	<b>\$ 1,800.00</b>	<b>\$ -</b>
51601	Por Prestacion de Servicios en el Pais	\$ 1,800.00	\$ -
517	Indemnizaciones	\$ 10,974.49	\$ 1,628.33
51701	Al personal de Servicios Permanentes	\$ 7,941.17	\$ 628.33
51702	Al Personal de Servicios Eventuales	\$ 3,033.32	\$ 1,000.00
<b>54</b>	<b>ADQUISICION DE BIENES Y SERVICIOS</b>	<b>\$ 5,823,462.70</b>	<b>\$ 5,017,066.64</b>
<b>541</b>	<b>Bienes de Uso y Consumo</b>	<b>\$ 3,135,937.39</b>	<b>\$ 3,007,619.00</b>
54101	Productos Alimenticios para Personas	\$ 14,592.27	\$ 9,527.48
54103	Productos Agropecuarios y Forestales	\$ 11.81	\$ 94.65
54104	Productos Textiles y Vestuarios	\$ 35,129.84	\$ 133,069.17
54105	Productos de Papel y Cartón	\$ 82,192.86	\$ 61,084.27
54106	Productos de Cuero y Caucho	\$ 71.30	\$ 87.00
54107	Productos Quimicos	\$ 21,200.59	\$ 851.86
54108	Productos Farmaceuticos y Medicinales	\$ 2,325,560.10	\$ 2,439,841.20
54109	Llantas y Neumaticos	\$ 524.00	\$ 44,541.00
54110	Combustibles y Lubricantes	\$ 90,190.27	\$ 155,591.09
54111	Minerales no Metálicos y Productos Derivados	\$ 292.86	\$ 353.05
54112	Minerales Metálicos y Productos Derivados	\$ 552.03	\$ 780.95
54113	Materiales e Instrumentos de Laboratorio y uso Médico	\$ 453,850.98	\$ 120,274.88
54114	Materiales de Oficina	\$ 2,343.12	\$ 8,242.37
54115	Materiales Informáticos	\$ 27,641.42	\$ 28,003.37
54116	Libros, Textos, Utiles de Enseñanza y Publicaciones	\$ 277.00	\$ 479.30
54118	Herramientas, Repuestos y Accesorios	\$ 7,975.63	\$ 2,630.06
54119	Materiales Eléctricos	\$ 2,895.49	\$ 597.10
54123	Oxigeno	\$ -	\$ -
54199	Bienes Uso y Consumo Diversos	\$ 70,635.82	\$ 1,570.20
<b>542</b>	<b>Servicios Basicos</b>	<b>\$ 72,928.07</b>	<b>\$ 72,385.03</b>
54201	Servicios de Energia Eléctrica	\$ 29,307.13	\$ 32,826.47
54202	Servicios de Agua	\$ 7,158.23	\$ 4,637.98
54203	Servicios de Telecomunicaciones	\$ 36,462.71	\$ 34,920.58



ESPECIFICO DEL GASTO		EJECUTADO	
		JUNIO 2020	JUNIO 2019
54204	Servicio de Correos	\$ -	\$ -
<b>543</b>	<b>Servicios Generales y Arrendamientos</b>	<b>\$ 982,529.80</b>	<b>\$ 1,327,517.37</b>
54301	Mantenimientos y Reparaciones de Bienes Muebles	\$ 57,163.65	\$ 75,786.31
54302	Mantenimientos y Reparaciones de Vehículos	\$ 121,325.38	\$ 386,218.55
54303	Mantenimientos y Reparaciones de Bienes Inmuebles	\$ 17,208.94	\$ 18,940.17
54305	Servicios de Publicidad	\$ 1,064.60	\$ 89,279.61
54306	Servicios de Vigilancia	\$ 602,015.98	\$ 568,403.36
54307	Servicios de Limpiezas y Fumigaciones	\$ 180.00	\$ 1,590.76
54310	Servicios de Alimentacion	\$ 9,294.72	\$ 23,896.85
54312	Servicios Portuarios, Aeroportuarios y Ferroviarios	\$ -	\$ -
54313	Impresiones, Publicaciones y Reproducciones	\$ 25,165.43	\$ 14,157.44
54316	Arrendamientos de Bienes Muebles	\$ 600.00	\$ 2,562.96
54317	Arrendamientos Bienes Inmuebles	\$ 131,319.93	\$ 116,492.34
54399	Servicios Generales y Arrendamientos Diversos	\$ 17,191.17	\$ 30,189.02
<b>544</b>	<b>Pasajes y Viaticos</b>	<b>\$ 978,045.17</b>	<b>\$ 43,886.00</b>
54401	Pasajes al Interior	\$ 22,218.39	\$ 21,421.60
54402	Pasajes al Exterior	\$ -	\$ 3,032.40
54403	Viaticos por Comision Interna	\$ 955,826.78	\$ 19,432.00
54404	Viaticos por Comision Externa	\$ -	\$ -
<b>545</b>	<b>Consultorias, Estudios e Investigaciones</b>	<b>\$ 654,022.27</b>	<b>\$ 565,659.24</b>
54504	Servicios de Contabilidad y Auditoria	\$ -	\$ 5,120.00
54505	Servicios de Capacitacion	\$ -	\$ 79.10
54508	Estudios e Investigaciones	\$ 20,880.00	
54599	Consultorias, Estudios e Investigaciones diversas	\$ 633,142.27	\$ 560,460.14
<b>55</b>	<b>GASTOS FINANCIEROS Y OTROS</b>	<b>\$ 410,361.77</b>	<b>\$ 458,267.66</b>
<b>555</b>	<b>Impuestos, Tasas y Derechos</b>	<b>\$ 104.65</b>	<b>\$ 4,106.81</b>
55599	Impuestos, Tasas diversos	\$ 104.65	\$ 4,106.81
<b>556</b>	<b>Seguros, Comisiones y Gastos Bancarios</b>	<b>\$ 399,898.98</b>	<b>\$ 454,160.85</b>
55601	Seguros de personas	\$ 183,625.23	\$ 201,782.84
55602	Seguros de Bienes	\$ 216,273.75	\$ 252,378.01
55603	Comisiones y Gastos Bancarios	\$ -	\$ -
557	Otros Gastos no Clasificados	\$ 10,358.14	
55704	Comisiones y Descuentos sobre Ventas	\$ 10,358.14	
<b>61</b>	<b>INVERSION ACTIVOS FIJOS</b>	<b>\$ 101,602.95</b>	<b>\$ 191,158.38</b>
<b>611</b>	<b>Bienes Muebles</b>	<b>\$ 57,135.03</b>	<b>\$ 183,252.36</b>
61101	Mobiliario	\$ 6,977.12	\$ 22,759.50
61102	Maquinaria y Equipo	\$ 1,605.85	\$ 38,795.53
61103	Equipos Médicos y de Laboratorio	\$ 39,919.42	\$ 100,000.00
61104	Equipo Informatico	\$ 8,632.64	\$ 21,697.33
<b>614</b>	<b>Intangibles</b>	<b>\$ 44,467.92</b>	<b>\$ 7,906.02</b>
61403	Derechos propiedad Intelectual	\$ 44,467.92	\$ 7,906.02
	<b>TOTAL GENERAL</b>	<b>\$ 20,122,670.15</b>	<b>\$ 19,006,436.98</b>

  
JEFE UFI



  
CONTADOR





FONDO SOLIDARIO PARA LA SALUD



FONDO SOLIDARIO  
PARA LA SALUD

Estado De Ejecucion Presupuestaria Comparativo De Ingresos  
Reporte Acumulado Del 1 de Enero al 30 de Junio Años 2020-2019  
(En dolares)



CODIGO	CONCEPTO	EJECUTADO	
		JUNIO 2020	JUNIO 2019
<b>15</b>	<b><u>INGRESOS FINANCIEROS Y OTROS</u></b>	<b>\$ 17,930.26</b>	<b>\$ 33,241.66</b>
155	Garantías y Fianzas	\$ 9,778.39	\$ 25,112.04
15502	Garantías de Contratos Generales	\$ 9,778.39	\$ 25,112.04
<b>157</b>	<b>Otros Ingresos no Clasificados</b>	<b>\$ 8,151.87</b>	<b>\$ 8,129.62</b>
15703	Rantabilidad de Cuentas Bancarias	\$ 8,121.87	\$ 5,173.80
15799	Ingresos Diversos	\$ 30.00	\$ 2,955.82
<b>16</b>	<b><u>TRANSFERENCIAS CORRIENTES</u></b>	<b>\$ 20,135,884.72</b>	<b>\$ 18,814,793.87</b>
162	Transferencias Corrientes del Sector Privado	\$ 20,100,884.72	\$ 18,788,793.87
1623200	Ramo de Salud Pública y Asistencia Social	\$ 20,100,884.72	\$ 18,788,793.87
<b>164</b>	<b>Transferencias corrientes del Sector Externo</b>	<b>\$ 35,000.00</b>	<b>\$ 26,000.00</b>
16405	De organismos sin fines de Lucro	\$ 35,000.00	\$ 26,000.00
	<b><u>TOTAL GENERAL</u></b>	<b>\$ 20,118,814.98</b>	<b>\$ 18,822,035.53</b>

\_\_\_\_\_  
JEFE UFI



\_\_\_\_\_  
CONTADOR





FONDO SOLIDARIO  
PARA LA SALUD

**FONDO SOLIDARIO PARA LA SALUD**

Estado de Flujo de Fondos

Comparativo Anual

Del 1 de Enero al 30 de Junio Años 2020-2019


(EN DOLARES)



ESTRUCTURA	JUNIO 2020	JUNIO 2019
<b>DISPONIBILIDADES INCIALES</b>	\$ 1,569,918.79	\$ 1,380,661.73
Disponibilidades Iniciales	\$ 1,569,918.79	\$ 1,380,661.73
<b>RESULTADO OPERACIONAL NETO</b>	<b>109,025.11</b>	<b>-207,953.42</b>
Fuentes Operacionales	\$ 21,125,556.34	\$ 19,300,887.35
Usos Operacionales	\$ 21,016,531.23	\$ 19,508,840.77
<b>RESULTADO NO OPERACIONAL NETO</b>	<b>-19,526.48</b>	<b>-2,478.22</b>
Fuentes no Operacionales	\$ 297,631.65	\$ 155,889.77
Usos no Operacionales	\$ 317,158.13	\$ 158,367.99
<b>DISPONIBILIDAD FINAL</b>	<b>\$ 1,659,417.42</b>	<b>\$ 1,170,230.09</b>



JEFE UFI

CONTADOR







FONDO SOLIDARIO  
PARA LA SALUD

**FONDO SOLIDARIO PARA LA SALUD**

**FLUJO DE FONDOS-COMPOSICION**


**Del 1 de Enero al 30 de Junio años 2020-2019**

**(EN DOLARES)**



**INSTITUCIONAL**

FUENTES	JUNIO 2020	JUNIO 2019	USOS	JUNIO 2020	JUNIO 2019
<b>OPERACIONAL</b>	<b>\$ 21,125,556.34</b>	<b>\$ 19,300,887.35</b>	<b>OPERACIONAL</b>	<b>\$ 21,016,531.23</b>	<b>\$ 19,508,840.77</b>
D.M. x Ingresos Financieros y Otros	\$ 17,930.26	\$ 33,241.66	A.M. x Remuneraciones	\$ 13,136,286.96	\$ 12,718,909.36
D.M. x Transferencias Corrientes Recibidas	\$ 17,587,972.86	\$ 16,160,173.76	A.M. x Adquisiciones de Bienes y Servicios	\$ 3,170,282.01	\$ 2,134,144.60
D.M. x Operaciones de Ejercicios Anteriores	\$ 3,519,653.22	\$ 3,107,471.93	A.M. x Gastos Financieros y Otros	\$ 261,048.33	\$ 323,846.94
			A.M x Transferencias Corrientes Otorgadas	\$ -	\$ -
			A.M. x Inversiones en Activos Fijos	\$ 55,907.19	\$ 165,805.26
			A.M. x Operaciones de Ejercicios Anteriores	\$ 4,393,006.74	\$ 4,166,134.61
<b>NO OPERACIONAL</b>	<b>\$ 297,631.65</b>	<b>\$ 155,889.77</b>	<b>NO OPERACIONAL</b>	<b>\$ 317,158.13</b>	<b>\$ 158,367.99</b>
Anticipos a Empleados	\$ 517.17	\$ 108.55	Anticipos a Empleados	\$ -	\$ 108.55
Anticipos por Servicios	\$ 5,467.44	\$ 2,917.10	Anticipos por Servicios	\$ 2,529.38	\$ 3,726.20
Anticipos a Proveedores	\$ 186,090.00	\$ 6,271.33	Anticipos a Proveedores	\$ 186,090.00	\$ -
Depósitos Ajenos	\$ 51,165.50	\$ 73,977.04	Depósitos Ajenos	\$ 71,411.16	\$ 92,940.35
Depositos en Garantia	\$ 841.60	\$ 1,183.30	Depositos en Garantia	\$ 1,049.90	\$ 327.25
Depósitos Retenciones Fiscales	\$ 6,976.44	\$ 11,810.69	Depositos Retenciones Fiscales	\$ 7,548.53	\$ 20,403.40
Anticipo de Impuesto Retenido IVA	\$ 46,573.50	\$ 48,193.19	Anticipo de Impuesto Retenido IVA	\$ 48,529.16	\$ 40,862.24
Detrimento de Fondos	\$ -	\$ 11,428.57			
<b>DISMINUCION NETA DE DISPONIBILIDADES</b>	<b>\$ -</b>	<b>\$ 210,431.64</b>	<b>AUMENTO NETO DE DISPONIBILIDADES</b>	<b>\$ 89,498.63</b>	
<b>TOTAL FUENTES</b>	<b>\$ 21,423,187.99</b>	<b>\$ 19,667,208.76</b>	<b>TOTAL USOS</b>	<b>\$ 21,423,187.99</b>	<b>\$ 19,667,208.76</b>

  
\_\_\_\_\_  
JEFE UFI



  
\_\_\_\_\_  
CONTADOR







FONDO SOLIDARIO PARA LA SALUD

**MEMORANDUM**

**GF/186-2020**

Para: **Licda. Marta Arévalo de Ramírez**  
Oficial de Información.

De: **Licdo. Carlos Alfonso Escobar Robles**  
Gerente Financiero.

Asunto: **Solicitud de Información para portal de Transparencia**

Fecha: 09 de Julio 2020.



Por este medio y en atención a memorándum No. OIR/UAIP 023-2020 de fecha 22 de junio del corriente año, en el cual solicita información financiera para ser publicado en el portal de transparencia del Fosalud; hago entrega de la siguiente documentación:

- Estados Financieros correspondientes al segundo trimestre del año en curso 2020. (Art.10 numeral 13 LAIP)

Sin más sobre el particular.

Atentamente.

