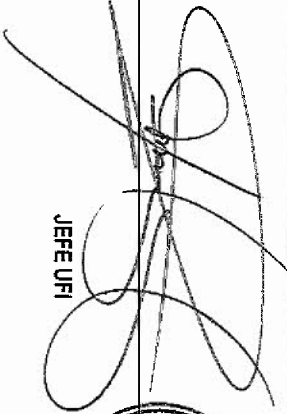





FONDO SOLIDARIO PARA LA SALUD
Estado de Situación Financiera
Comparativo Anual
Al 31 de Marzo Años 2023-2022
(EN DOLARES)

INSTITUCIONAL

RECURSOS	MARZO 2023	MARZO 2022
Fondos	\$ 3,322,833.10	\$ 2,904,764.23
Disponibilidades	\$ 1,595,895.08	\$ 1,743,103.76
Anticipos de Fondos	\$ 13,044.35	\$ 13,033.02
Deudores Monetarios	\$ 1,713,893.67	\$ 1,148,627.45
Inversiones Financieras	\$ 9,620,323.08	\$ 4,753,890.22
Deudores Financieros	\$ 8,610,217.58	\$ 4,746,056.30
Inversiones Intangibles	\$ 10,105.50	\$ 7,833.92
Inversiones en Existencias	\$ 3,886,171.13	\$ 8,088,425.12
Existencias Institucionales	\$ 3,886,171.13	\$ 8,088,425.12
Inversiones en Bienes de Uso	\$ 16,045,379.33	\$ 4,416,623.70
Bienes Depreciables	\$ 16,045,379.33	\$ 4,416,623.70
Inversiones en Proyectos y Programas	\$ -	\$ 697.94
Inversiones en Bienes de Uso Publico	\$ -	\$ 697.94
TOTAL RECURSOS	\$ 31,874,708.64	\$ 20,164,401.21


JEFE UFI


DEBILIDADES	MARZO 2023	MARZO 2022
Deuda Corriente	\$ 2,466,753.26	\$ 1,988,198.67
Depositos de Terceros	\$ 148,512.89	\$ 70,600.67
Acreedores Monetarios	\$ 2,318,240.37	\$ 1,917,598.00
Financiamiento de Terceros	\$ 8,631,497.22	\$ 5,107,810.20
Acreedores Financieros	\$ 8,631,497.22	\$ 5,107,810.20
Sub Total	\$ 11,098,250.48	\$ 7,096,008.87
Patrimonio Estatal	\$ 22,291,446.36	\$ 14,321,455.12
Patrimonio	\$ 22,304,515.50	\$ 14,334,524.26
Deflitemto Patrimonial	\$ (13,069.14)	\$ (13,069.14)
Resultado del Ejercicio	\$ -	\$ -
Resultado	\$ (1,514,990.20)	\$ (1,253,062.78)
Sub total	\$ 20,776,456.16	\$ 13,068,392.34
TOTAL	\$ 31,874,708.64	\$ 20,164,401.21


CONTADOR


FONDO SOLIDARIO PARA LA SALUD
Estado de Rendimiento Económico
Comparativo Anual
Del 1 de enero al 31 de Marzo Años 2023-2022
(En dólares)

	GASTOS DE GESTION	
	MARZO 2023	MARZO 2022
Gastos en Inversiones Publicas	\$ 286,437.15	\$ 432,986.91
Proyectos y Programas de Salud Publica	\$ 286,437.15	\$ 432,986.91
Proyectos y Programas de Salud Publica	\$ 286,437.15	\$ 432,986.91
Gastos en Personal	\$ 13,700,670.52	\$ 12,188,173.44
Remuneraciones Personal Permanente	\$ 7,039,484.57	\$ 7,083,309.57
Sueldos	\$ 6,967,836.59	\$ 7,083,309.57
Beneficios Adicionales	\$ -	\$ -
Diets	\$ 3,600.00	\$ -
Complementos	\$ 68,047.98	\$ -
Remuneraciones Personal Eventual	\$ 3,012,719.39	\$ 2,913,584.60
Sueldos	\$ 3,010,879.75	\$ 2,913,584.60
Aguinaldos	\$ 569.58	\$ -
Beneficios Adicionales	\$ 1,270.06	\$ -
Remuneraciones por Servicios Extraordinarios	\$ 1,749,881.41	\$ 630,433.93
Hora Extraordinarias	\$ 1,733,194.32	\$ 630,433.93
Beneficios Extraordinarios	\$ 16,487.09	\$ -
Contrib. Patronales a Inst. de Seguridad Social Publica	\$ 763,119.84	\$ 720,518.40
Por Remuneraciones Permanentes	\$ 485,737.55	\$ 500,125.18
Por Remuneraciones Eventuales	\$ 194,687.88	\$ 188,748.75
Por Remuneraciones Extraordinarias	\$ 82,694.41	\$ 31,644.47
Contrib. Patronales a Inst. de Seguridad Social Privada	\$ 1,027,551.81	\$ 802,982.30
Por Remuneraciones Permanentes	\$ 569,584.66	\$ 519,489.17
Por Remuneraciones Eventuales	\$ 260,916.07	\$ 221,732.61
Por Remuneraciones Extraordinarias	\$ 197,071.08	\$ 61,740.52
Indemnizaciones	\$ 103,613.50	\$ 45,364.64
Al personal de servicios permanentes	\$ 100,600.00	\$ 45,364.64
Al personal de servicios eventuales	\$ 3,013.50	\$ -
Otras Remuneraciones	\$ 4,500.00	\$ -
Remuneraciones Diversas	\$ 4,500.00	\$ -
Gastos en Bienes de Consumo y Servicios	\$ 2,147,338.47	\$ 1,898,310.92
Productos Alimenticios, Agropecuarios y Forestales	\$ 13,127.99	\$ 13,286.06
Productos Alimenticios para Personas	\$ 13,105.39	\$ 13,151.06
Productos Agropecuarios y Forestales	\$ 22.60	\$ 135.00
Productos Textiles y Vestimentas	\$ 103,774.44	\$ 77,370.90
Productos Textiles y Vestimentas	\$ 103,774.44	\$ 77,370.90
Materiales de Oficina, Productos de Papel e Impresos	\$ 49,397.33	\$ 45,182.45
Productos de Papel y Cartón	\$ 37,295.01	\$ 35,349.16
Materiales de Oficina	\$ 10,378.82	\$ 9,833.29

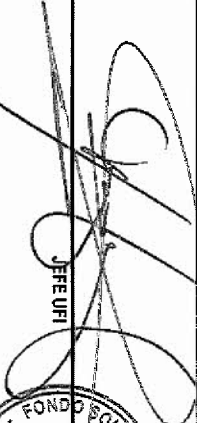

	INGRESOS DE GESTION	
	MARZO 2023	MARZO 2022
Ingresos por Transferencias Corrientes Recibidas	\$ 15,184,288.77	\$ 13,771,751.59
Transferencias Corrientes del Sector Publico	\$ 15,184,401.51	\$ 13,369,283.86
Ministerio de Salud Publica y Asistencia Social	\$ 15,164,401.51	\$ 13,369,283.86
Transferencias Corrientes del Sector Externo	\$ 291,884.26	\$ 396,287.70
De organismos sin fines de lucro	\$ 291,884.26	\$ 396,287.70
Transferencias entre Dependencias Institucionales	\$ -	\$ 7,180.00
Ministerio de Salud Publica y Asistencia Social	\$ -	\$ 7,180.00
Ingresos por Actualizaciones y Ajustes	\$ 107,333.82	\$ 30,509.09
Ingresos por Garantias y Fianzas Ejecutadas	\$ -	\$ -
Garantias de Contratos Generales	\$ 11,137.83	\$ 14,699.69
Ingresos Diversos	\$ 8,676.63	\$ 8,169.94
Rentabilidad de Cuentas Bancarias	\$ 2,461.20	\$ 6,529.75
Ingresos Diversos	\$ 2,461.20	\$ 6,529.75
Ingresos por Donaciones en Especie	\$ 401.55	\$ 14,007.50
Ingresos por Donaciones en Especie	\$ 401.55	\$ 14,007.50
Ajustes de Ejercicios Anteriores	\$ 95,794.44	\$ 1,801.90
Ajustes de Ejercicios Anteriores	\$ 95,794.44	\$ 1,801.90
SUBTOTAL INGRESOS	\$ 15,443,900.20	\$ 13,802,822.88
RESULTADO DEL EJERCICIO	\$ 1,844,900.20	\$ 1,233,082.78
TOTAL INGRESOS DE GESTION	\$ 17,078,889.79	\$ 15,035,923.49



FONDO SOLIDARIO PARA LA SALUD
Estado de Rendimiento Económico
Comparativo Anual
Del 1 de enero al 31 de Marzo Años 2023-2022
(En dólares)

Libros, Textos, Utiles de Enseñanza y Publicaciones	\$	1,723.60	\$	-
Productos de Cuero y Caucho	\$	12,071.64	\$	9,403.82
Productos de Cuero y Caucho	\$	91.58	\$	9.00
Lantas y Neumáticos	\$	11,980.06	\$	9,394.82
Productos Químicos, Combustibles y Lubrificantes	\$	1,011,688.48	\$	764,828.23
Productos Químicos	\$	68,932.59	\$	62,330.91
Productos Farmacéuticos y Medicinas	\$	789,573.01	\$	686,278.32
Combustibles y Lubrificantes	\$	153,182.88	\$	107,220.00
Minerales y Productos Derivados	\$	44,173.43	\$	43,330.39
Minerales no Metálicos y Productos Derivados	\$	12,985.38	\$	9,697.46
Minerales Metálicos y Productos Derivados	\$	31,208.05	\$	33,632.93
Materiales de Uso o Consumo	\$	289,626.09	\$	380,318.80
Materiales e Instrumental de Laboratorios y Uso Médico	\$	253,457.00	\$	340,256.98
Materiales Informáticos	\$	6,831.35	\$	3,862.94
Materiales Eléctricos	\$	9,337.74	\$	16,198.88
Bienes de Uso y Consumo Diversos	\$	98,441.57	\$	19,528.71
Herramientas, Repuestos y Accesorios	\$	19,438.07	\$	5,031.56
Bienes de Uso y Consumo Diversos	\$	79,003.50	\$	14,497.15
Servicios Básicos	\$	42,915.13	\$	40,357.19
Servicios de Energía Eléctrica	\$	18,850.84	\$	19,223.66
Servicios de Agua	\$	5,197.89	\$	3,611.93
Servicios de Telecomunicaciones	\$	18,866.40	\$	17,521.60
Mantenimiento y Reparación	\$	28,289.89	\$	138,475.55
Mantenimientos y Reparaciones de Bienes Muebles	\$	325.00	\$	54,052.73
Mantenimientos y Reparaciones de Vehículos	\$	27,944.89	\$	71,411.04
Mantenimientos y Reparaciones de Bienes Inmuebles	\$	-	\$	13,011.78
Servicios Comerciales	\$	277,700.20	\$	234,148.24
Transportes, Fletes y Almacenamientos	\$	155.56	\$	-
Servicios de Vigilancia	\$	270,983.40	\$	232,946.60
Servicios de Lavandería y Planchado	\$	-	\$	56.09
Servicios de Limpieza y Fumigaciones	\$	1,128.00	\$	-
Servicios de Alimentación	\$	2,920.00	\$	679.24
Impresiones, Publicaciones y Reproducciones	\$	2,513.24	\$	464.40
Otros Servicios y Arrendamientos Diversos	\$	1,873.09	\$	1,442.43
Arrendamientos y Derechos	\$	156,389.44	\$	126,684.97
De Bienes Muebles	\$	-	\$	3,175.97
De Bienes Inmuebles	\$	156,389.44	\$	123,509.00
Pasajes y Viáticos	\$	33,255.75	\$	23,954.18
Pasajes al Interior	\$	9,531.75	\$	6,187.18
Viáticos por Comisión Interna	\$	23,724.00	\$	16,927.00

FONDO SOLIDARIO PARA LA SALUD
Estado de Rendimiento Económico
Comparativo Anual
Del 1 de enero al 31 de Marzo Años 2023-2022
(En dólares)

Vaticos por Comisión Externa	\$ -	\$ 840.00
Servicios Técnicos y Profesionales	\$ 4,655.00	\$ -
Servicios de Capacitación	\$ 4,655.00	\$ -
Gastos en Bienes Capitalizables	\$ 61,203.92	\$ 87,542.95
Maquinaria y equipo de producción	\$ 8,387.80	\$ 1,291,190
Maquinaria y equipo de producción	\$ 8,387.80	\$ 1,291,190
Equipos Médicos y de Laboratorios	\$ -	\$ 43,876.42
Equipos Médicos y de Laboratorios	\$ -	\$ 43,876.42
Maquinaria, Equipo y Mobiliario Divero	\$ 47,286.61	\$ 42,082.32
Mobiliarios	\$ 47,286.61	\$ 37,581.56
Equipos Informáticos	\$ -	\$ 2,688.78
Maquinarias y Equipos	\$ -	\$ 1,821.98
Gastos en Activos Intangibles	\$ 5,549.51	\$ 282.31
Derechos de Propiedad Intelectual	\$ 5,549.51	\$ 282.31
Gastos Financieros y Otros	\$ 509,224.76	\$ 159,334.69
Primas y Gastos por Seguros y Comisiones Bancarias	\$ 507,959.14	\$ 157,751.50
Primas y Gastos de Seguros de Personas	\$ 314,847.02	\$ 104,880.01
Primas y Gastos de Seguros de Bienes	\$ 193,112.12	\$ 52,843.24
Comisiones y Gastos Bancarios	\$ -	\$ 28.25
Impuestos, Tasas y Derechos Diversos	\$ 1,265.62	\$ 1,583.19
Impuestos, Tasas y Derechos Diversos	\$ 1,265.62	\$ 1,583.19
Gastos en Transferencias Otorgadas	\$ -	\$ 3,401.93
Transferencias Corrientes al Sector Privado	\$ -	\$ 1,731.93
A personas naturales	\$ -	\$ 1,731.93
Transferencias Corrientes al Sector Externo	\$ -	\$ 1,370.00
A organismos multilaterales	\$ -	\$ 1,370.00
Costos de Ventas y Cargos Calculados	\$ 373,733.97	\$ 276,404.08
Gastos por Descargo de bienes de larga duración	\$ 41,220.02	\$ 17,021.97
Gastos por Descargo de bienes de larga duración	\$ 41,220.02	\$ 17,021.97
Depreciación de Bienes de Uso	\$ 308,798.12	\$ 220,597.02
Depreciación de Bienes de Uso	\$ 308,798.12	\$ 220,597.02
Gastos por Descuentos y Bonificaciones	\$ 23,715.83	\$ 38,785.09
Comisiones y Descuentos sobre Ventas	\$ 23,715.83	\$ 38,785.09
Gastos de Actualizaciones y Ajustes	\$ -	\$ 1,488.51
Ajustes de Ejercicios Anteriores	\$ -	\$ 1,488.51
Ajustes de Ejercicios Anteriores	\$ -	\$ 1,488.51
SUBTOTAL GASTOS	\$ 17,028,057.70	\$ 15,057,234.71



JEFE UFI



CONTADOR



FONDO SOLIDARIO PARA LA SALUD
FLUJO DE FONDOS-COMPOSICION
 Del 1 de Enero al 31 de Marzo años 2023-2022
 (EN DOLARES)


INSTITUCIONAL

FUENTES		MARZO 2023	MARZO 2022	USOS		MARZO 2023	MARZO 2022
OPERACIONAL		\$ 20,276,200.36	\$ 16,226,616.10	OPERACIONAL		\$ 20,336,300.25	\$ 15,679,013.07
D.M. x Ingresos Financieros y Otros	\$ 11,137.83	\$ 14,699.69	A.M. x Remuneraciones	\$ 12,504,500.41	\$ 11,116,605.65		
D.M. x Transferencias Corrientes Recibidas	\$ 13,450,507.85	\$ 12,239,256.41	A.M. x Adquisiciones de Bienes y Servicios	\$ 211,895.65	\$ 192,997.41		
D.M. x Operaciones de Ejercicios Anteriores	\$ 6,814,554.68	\$ 3,972,660.00	A.M. x Gastos Financieros y Otros	\$ 2,317.59	\$ 2,679.25		
			A.M. x Transferencias Corrientes Organizadas	\$ -	\$ 3,101.93		
			A.M. x Inversiones en Activos Fijos	\$ 411.72	\$ 563.34		
			A.M. x Operaciones de Ejercicios Anteriores	\$ 7,617,174.88	\$ 4,563,065.49		
NO OPERACIONAL		\$ 111,340.53	\$ 34,044.52	NO OPERACIONAL		\$ 54,602.05	\$ 44,948.18
Anticipos a Empleados	\$ 150.00	\$ -	Anticipos a Empleados	\$ -	\$ -		
Anticipos por Servicios	\$ -	\$ 2.52	Anticipos por Servicios	\$ 201.27	\$ -		
Anticipos a Proveedores	\$ -	\$ 330.34	Depositos Ajenos	\$ 4,539.78	\$ 4,694.39		
Depositos Ajenos	\$ 93,959.96	\$ 2,942.02	Depositos en Garantia	\$ 735.38	\$ 645.07		
Depositos en Garantia	\$ 735.38	\$ 645.07	Depositos Retenciones Fiscales	\$ 12,783.91	\$ 4,701.25		
Depositos Retenciones Fiscales	\$ 2,712.87	\$ 1,644.19	Anticipo de Impuesto Retenido IVA	\$ 36,341.71	\$ 34,907.47		
Anticipo de Impuesto Retenido IVA	\$ 13,782.32	\$ 28,480.38	Detrimiento de Fondos	\$ -	\$ -		
DISMINUCION NETA DE DISPONIBILIDADES		\$ 3,361.41	\$ -	AUMENTO NETO DE DISPONIBILIDADES		\$ -	\$ 336,699.37
TOTAL FUENTES		\$ 20,380,902.30	\$ 16,260,660.62	TOTAL USOS		\$ 20,380,902.30	\$ 16,260,660.62


 JEFE UFI






 CONTADOR



Estado de Flujo de Fondos
Comparativo Anual
Del 1 de Enero al 31 de Marzo Años 2023-2022
(EN DOLARES)

ESTRUCTURA	MARZO 2023	MARZO 2022
DISPONIBILIDADES INICIALES	\$ 1,599,256.49	\$ 1,406,404.39
Disponibilidades Iniciales	\$ 1,599,256.49	\$ 1,406,404.39
RESULTADO OPERACIONAL NETO	-60,099.89	347,603.03
Fuentes Operacionales	\$ 20,276,200.36	\$ 16,226,616.10
Usos Operacionales	\$ 20,336,300.25	\$ 15,879,013.07
RESULTADO NO OPERACIONAL NETO	56,738.48	-10,903.66
Fuentes no Operacionales	\$ 111,340.53	\$ 34,044.52
Usos no Operacionales	\$ 54,602.05	\$ 44,948.18
DISPONIBILIDAD FINAL	\$ 1,595,895.08	\$ 1,743,103.76





JEFE UFI



CONTADOR

FONDO SOLIDARIO PARA LA SALUD
Estado De Ejecucion Presupuestaria Comparativo De Ingresos
Reporte Acumulado Del 1 de Enero al 31 de Marzo Años 2023-2022
(En dolares)

Codigo	Concepto	Ejecutado	
		MARZO 2023	MARZO 2022
15	Ingresos Financieros y Otros	\$ 11,137.83	\$ 14,699.69
155	Garantías y Fianzas	\$ -	\$ -
15502	Garantías de Contratos Generales	\$ -	\$ -
157	Otros Ingresos no Clasificados	\$ 11,137.83	\$ 14,699.69
15703	Rentabilidad de Cuentas Bancarias	\$ 8,676.63	\$ 8,169.94
15799	Ingresos Diversos	\$ 2,461.20	\$ 6,529.75
16	Transferencias Corrientes	\$ 15,164,401.52	\$ 13,387,883.86
162	Transferencias Corrientes del Sector Privado	\$ 15,164,401.51	\$ 13,368,283.86
1623200	Ramo de Salud Pública y Asistencia Social	\$ 15,164,401.51	\$ 13,368,283.86
164	Transferencias Corrientes del Sector Externo	\$ 0.01	\$ 19,600.00
16405	De organismos sin fines de lucro	\$ 0.01	\$ 19,600.00
	TOTAL GENERAL	\$ 15,175,539.35	\$ 13,402,583.55


JEFE UFI



CONTADOR


FONDO SOLIDARIO PARA LA SALUD
Estado de Ejecucion Presupuestaria Comparativo de Egresos
Reporte Acumulado del 1 de Enero al 31 de Marzo años 2023-2022
(EN DOLARES)



ESPECIFICO DEL GASTO		EJECUTADO	
		MARZO 2023	MARZO 2022
51	REMUNERACIONES	\$ 13,700,670.52	\$ 12,196,173.44
511	Remuneraciones Permanentes	\$ 7,039,484.57	\$ 7,083,309.57
51101	Sueldos	\$ 6,967,836.59	\$ 7,083,309.57
51105	Dietas	\$ 3,600.00	\$ -
51107	Beneficios Adicionales	\$ -	\$ -
51106	Complementos	\$ 68,047.98	\$ -
512	Remuneraciones Eventuales	\$ 3,012,719.39	\$ 2,913,584.60
51201	Sueldos	\$ 3,010,879.75	\$ 2,913,584.60
51203	Aguinaldos	\$ 569.58	\$ -
51207	Beneficios Adicionales	\$ 1,270.06	\$ -
513	Remuneraciones Extraordinarias	\$ 1,749,681.41	\$ 630,433.93
51301	Horas Extraordinarias	\$ 1,733,194.32	\$ 630,433.93
51302	Beneficios Extraordinarios	\$ 16,487.09	\$ -
514	Contribuciones Patronales a Inst de Seg Social Publicas	\$ 763,119.84	\$ 720,518.40
51401	Por Remuneraciones Permanentes	\$ 485,737.55	\$ 500,125.18
51402	Por Remuneraciones Eventuales	\$ 194,687.88	\$ 188,748.75
510403	Por remuneraciones extraordinarias	\$ 82,694.41	\$ 31,644.47
515	Contribuciones Patronales a Inst de Seg Social Privadas	\$ 1,027,551.81	\$ 802,962.30
51501	Por Remuneraciones Permanentes	\$ 569,564.66	\$ 519,489.17
51502	Por Remuneraciones Eventuales	\$ 260,916.07	\$ 221,732.61
51503	Por remuneraciones extraordinarias	\$ 197,071.08	\$ 61,740.52
516	Gastos de Representacion	\$ -	\$ -
51601	Por prestacion de servicios al país	\$ -	\$ -
517	Indemnizaciones	\$ 103,613.50	\$ 45,364.64
51701	Al personal de servicios permanentes	\$ 100,600.00	\$ 45,364.64
51702	Al personal de servicios eventuales	\$ 3,013.50	\$ -
519	Remuneraciones Diversas	\$ 4,500.00	\$ -
51999	Remuneraciones Diversas	\$ 4,500.00	\$ -
54	ADQUISICION DE BIENES Y SERVICIOS	\$ 784,978.62	\$ 778,249.43
541	Bienes de Uso y Consumo	\$ 233,838.47	\$ 199,743.24
54101	Productos Alimenticios para Personas	\$ 4,415.02	\$ 6,774.74
54103	Productos Agropecuarios y Forestales	\$ 22.60	\$ 135.00
54104	Productos Textiles y Vestuarios	\$ 1,380.70	\$ 4,959.98
54105	Productos de Papel y Cartón	\$ 24,085.13	\$ 6,739.34
54106	Productos de Cuero y Caucho	\$ 17.20	\$ 9.00
54107	Productos Químicos	\$ 486.75	\$ 688.73
54108	Productos Farmaceuticos y Medicinales	\$ -	\$ -
54109	Llantas y neumaticos	\$ -	\$ -
54110	Combustibles y Lubricantes	\$ 160,052.88	\$ 150,000.00

FONDO SOLIDARIO PARA LA SALUD
Estado de Ejecucion Presupuestaria Comparativo de Egresos
Reporte Acumulado del 1 de Enero al 31 de Marzo años 2023-2022
(EN DOLARES)

ESPECIFICO DEL GASTO		EJECUTADO	
		MARZO 2023	MARZO 2022
54111	Minerales no Metálicos y Productos Derivados	\$ 601.01	\$ 229.97
54112	Minerales Metálicos y Productos Derivados	\$ 329.45	\$ 661.88
54113	Materiales e Instrumentos de Laboratorio y uso Médico	\$ 74.00	\$ 21,194.37
54114	Materiales de Oficina	\$ 3,730.14	\$ 21.75
54115	Materiales Informáticos	\$ 36,234.61	\$ 376.93
54116	Libros, Textos, Utiles de Enseñanza y Publicaciones	\$ 1,723.50	\$ -
54118	Herramientas, Repuestos y Accesorios	\$ 103.45	\$ 665.96
54119	Materiales Eléctricos	\$ 203.80	\$ 2,209.11
54199	Bienes Uso y Consumo Diversos	\$ 378.23	\$ 5,076.48
542	Servicios Basicos	\$ 42,915.13	\$ 40,357.19
54201	Servicios de Energia Eléctrica	\$ 18,850.84	\$ 19,223.66
54202	Servicios de Agua	\$ 5,197.89	\$ 3,611.93
54203	Servicios de Telecomunicaciones	\$ 18,866.40	\$ 17,521.60
543	Servicios Generales y Arrendamientos	\$ 464,212.62	\$ 514,194.82
54301	Mantenimientos y Reparaciones de Bienes Muebles	\$ 325.00	\$ 54,052.73
54302	Mantenimientos y Reparaciones de Vehículos	\$ 27,944.89	\$ 71,411.04
54303	Mantenimientos y Reparaciones de Bienes Inmuebles	\$ -	\$ 13,011.78
54304	Transportes, Fletes y Almacenamientos	\$ 155.56	\$ -
54305	Servicios de Publicidad	\$ -	\$ -
54306	Servicios de Vigilancia	\$ 270,983.40	\$ 232,946.60
54307	Servicios de Limpiezas y Fumigaciones	\$ 1,128.00	\$ -
54308	Servicios de Lavandería y Planchados	\$ -	\$ 56.00
54310	Servicios de Alimentación	\$ 2,920.00	\$ 5,640.50
54313	Impresiones, Publicaciones y Reproducciones	\$ 2,513.24	\$ 8,948.77
54316	Arrendamientos de Bienes Muebles	\$ -	\$ 3,175.97
54317	Arrendamientos Bienes Inmuebles	\$ 156,369.44	\$ 123,509.00
54399	Servicios Generales y Arrendamientos Diversos	\$ 1,873.09	\$ 1,442.43
544	Pasajes y Viaticos	\$ 39,357.40	\$ 23,954.18
54401	Pasajes al Interior	\$ 9,531.75	\$ 6,187.18
54402	Pasajes al Exterior	\$ 6,101.65	\$ -
54403	Viaticos por Comision Interna	\$ 23,724.00	\$ 16,927.00
54404	Viaticos por Comision Externa	\$ -	\$ 840.00
545	Consultorias, Estudios e Investigaciones	\$ 4,655.00	\$ -
54504	Servicios de Contabilidad y Auditoria	\$ -	\$ -
54505	Servicios de Capacitación	\$ 4,655.00	\$ -
54508	Estudios e Investigaciones	\$ -	\$ -
54599	Consultorias, Estudios e Investigaciones diversas	\$ -	\$ -
55	GASTOS FINANCIEROS Y OTROS	\$ 532,940.59	\$ 198,119.78
555	Impuestos, Tasas y Derechos	\$ 1,265.62	\$ 1,583.19

FONDO SOLIDARIO PARA LA SALUD
Estado de Ejecucion Presupuestaria Comparativo de Egresos
Reporte Acumulado del 1 de Enero al 31 de Marzo años 2023-2022
(EN DOLARES)

ESPECIFICO DEL GASTO		EJECUTADO	
		MARZO 2023	MARZO 2022
55599	Impuestos, Tasas diversos	\$ 1,265.62	\$ 1,583.19
556	Seguros, Comisiones y Gastos Bancarios	\$ 507,959.14	\$ 157,751.50
55601	Seguros de personas	\$ 314,847.02	\$ 104,812.34
55602	Seguros de Bienes	\$ 193,112.12	\$ 52,910.91
55603	Comisiones y Gastos Bancarios	\$ -	\$ 28.25
557	Otros gastos no clasificados	\$ 23,715.83	\$ 38,785.09
55703	Multas y costas Judiciales	\$ -	\$ -
55704	Comisiones y Descuentos sobre Ventas	\$ 23,715.83	\$ 38,785.09
56	Transferencias Corrientes	\$ -	\$ 3,101.93
563	Transferencias corrientes al Sector Privado	\$ -	\$ 1,731.93
56304	A personas naturales	\$ -	\$ 1,731.93
564	Transferencias Corrientes al Sector Externo	\$ -	\$ 1,370.00
56404	A organismos Multilaterales	\$ -	\$ 1,370.00
61	INVERSION ACTIVOS FIJOS	\$ 18,776.01	\$ 57,901.00
611	Bienes Muebles	\$ 13,226.50	\$ 57,618.69
61101	Mobiliario	\$ 6,565.00	\$ 7,146.21
61102	Maquinaria y Equipo	\$ -	\$ 34,571.98
61103	Equipos Médicos y de Laboratorio	\$ 2,799.00	\$ 15,900.50
61104	Equipo Informatico	\$ 3,862.50	\$ -
614	Intangibles	\$ 5,549.51	\$ 282.31
61403	Derechos propiedad Intelectual	\$ 5,549.51	\$ 282.31
TOTAL GENERAL		\$ 15,037,365.74	\$ 13,233,545.58


JEFE UFI



CONTADOR
