



**FONDO SOLIDARIO PARA LA SALUD**  
**Estado de Situación Financiera**  
**Comparativo Anual**  
**Al 31 de Diciembre Años 2022-2021**  
**(EN DOLARES)**

**INSTITUCIONAL**

RECURSOS	DICIEMBRE 2022	DICIEMBRE 2021
<b>Fondos</b>	<b>\$ 16,551,364.82</b>	<b>\$ 10,136,684.67</b>
Disponibilidades	\$ 1,599,256.49	\$ 1,406,404.39
Anticipos de Fondos	\$ 12,993.08	\$ 13,365.88
Deudores Monetarios	\$ 14,939,115.25	\$ 8,716,914.40
<b>Inversiones Financieras</b>	<b>\$ 399,968.07</b>	<b>\$ 7,833.92</b>
Deudores Financieros	\$ 389,862.57	\$ -
Inversiones Intangibles	\$ 10,105.50	\$ 7,833.92
<b>Inversiones en Existencias</b>	<b>\$ 5,541,913.83</b>	<b>\$ 9,422,803.55</b>
Existencias Institucionales	\$ 5,541,913.83	\$ 9,422,803.55
<b>Inversiones en Bienes de Uso</b>	<b>\$ 16,150,143.63</b>	<b>\$ 4,468,394.61</b>
Bienes Depreciables	\$ 16,150,143.63	\$ 4,468,394.61
<b>Inversiones en Proyectos y Programas</b>	<b>\$ -</b>	<b>\$ 786.97</b>
inversiones en Bienes de Uso Publico	\$ -	\$ 786.97
<b>TOTAL RECURSOS</b>	<b>\$ 38,643,390.35</b>	<b>\$ 24,036,503.72</b>

OBLIGACIONES	DICIEMBRE 2022	DICIEMBRE 2021
<b>Deuda Corriente</b>	<b>\$ 15,137,920.50</b>	<b>\$ 4,722,429.80</b>
Depositos de Terceros	\$ 91,723.14	\$ 81,837.19
Acreedores Monetarios	\$ 15,046,197.36	\$ 4,640,592.61
<b>Financiamiento de Terceros</b>	<b>\$ 1,202,474.74</b>	<b>\$ 5,030,283.08</b>
Acreedores Financieros	\$ 1,202,474.74	\$ 5,030,283.08
<b>Sub Total</b>	<b>\$ 16,340,395.24</b>	<b>\$ 9,752,712.88</b>
<b>Patrimonio Estatal</b>	<b>\$ 14,274,096.62</b>	<b>\$ 11,533,931.84</b>
Patrimonio	\$ 14,287,165.76	\$ 11,547,000.98
Detrimento Patrimonial	\$ (13,069.14)	\$ (13,069.14)
Resultado del Ejercicio	\$ 8,028,898.49	\$ 2,749,859.00
<b>Resultado</b>	<b>\$ 8,028,898.49</b>	<b>\$ 2,749,859.00</b>
<b>Sub total</b>	<b>22,302,995.11</b>	<b>14,283,790.84</b>
<b>TOTAL OBLIGACIONES</b>	<b>\$ 38,643,390.35</b>	<b>\$ 24,036,503.72</b>

  
**FONDO SOLIDARIO PARA LA SALUD**  
**Fosalud**  
**GERENTE FINANCIERO**  
 JEFE UNIDAD  
 Lic. Jaime Douglas Cruz  
 Gerente Financiero  
**Fosalud**  
 EL SALVADOR, C.A.

  
**FONDO SOLIDARIO PARA LA SALUD**  
**Fosalud**  
**JEFE UNIDAD DE CONTABILIDAD**  
 CONTADOR  
 Lic. Nestor Oswaldo Mena Guevara  
 Jefe Unidad de Contabilidad  
**Fosalud**  
 EL SALVADOR, C.A.



**FONDO SOLIDARIO PARA LA SALUD**  
**Estado de Rendimiento Económico**  
**Comparativo Anual**  
**Del 1 de enero al 31 de Diciembre Años 2022-2021**  
**(En dólares)**



<b>GASTOS DE GESTION</b>	<b>DICIEMBRE 2022</b>	<b>DICIEMBRE 2021</b>
<b>Gastos de Inversiones Publica</b>	\$ 280,335.50	\$ 413,366.91
Proyectos programas de salud publica	\$ 280,335.50	\$ 413,366.91
Proyectos programas de salud publica	\$ 280,335.50	\$ 413,366.91
<b>Gastos en Personal</b>	\$ 56,298,689.78	\$ 51,059,295.70
<b>Remuneraciones Personal Permanente</b>	\$ 31,787,137.14	\$ 32,398,806.04
Sueldos	\$ 27,338,879.73	\$ 23,128,392.27
Aguinaldos	\$ 2,154,143.86	\$ 1,423,738.87
Diets	\$ 22,050.00	\$ 12,800.00
Complementos	\$ 105,984.64	\$ -
Beneficios Adicionales	\$ 2,166,078.91	\$ 7,833,874.90
<b>Remuneraciones Personal Eventual</b>	\$ 13,712,628.44	\$ 12,156,650.82
Sueldos	\$ 12,825,348.18	\$ 10,543,192.07
Aguinaldos	\$ 781,283.87	\$ 589,485.31
Complementos	\$ 4,000.00	\$ 178.77
Beneficios Adicionales	\$ 101,996.39	\$ 1,023,794.67
<b>Remuneraciones por Servicios Extraordinarios</b>	\$ 3,696,960.30	\$ -
Horas Extraordinarias	\$ 3,696,960.30	\$ -
<b>Contrib. Patronales a Inst. de Seguridad Social Pública</b>	\$ 2,927,149.92	\$ 2,784,635.45
Por Remuneraciones Permanentes	\$ 1,901,678.07	\$ 2,053,577.23
Por Remuneraciones Eventuales	\$ 824,224.76	\$ 731,058.22
Por Remuneraciones Extraordinarias	\$ 201,247.09	\$ -
<b>Contrib. Patronales a Inst. de Seguridad Social Privada</b>	\$ 3,336,707.10	\$ 3,106,152.55
Por Remuneraciones Permanentes	\$ 2,000,188.23	\$ 2,229,152.36
Por Remuneraciones Eventuales	\$ 977,457.84	\$ 877,000.19
Por Remuneraciones Extraordinarias	\$ 359,061.03	\$ -
<b>Gastos de Representación</b>	\$ -	\$ 2,600.00
Por Prestación de Servicios en el País	\$ -	\$ 2,600.00
<b>Indemnizaciones</b>	\$ 831,806.88	\$ 610,450.84
Al personal de servicios permanentes	\$ 48,829.85	\$ 41,090.45
Al personal de Servicios Eventuales	\$ 782,977.03	\$ 569,360.39
<b>Otras Remuneraciones</b>	\$ 6,300.00	\$ -
Remuneraciones por Servicios Especiales	\$ 6,300.00	\$ -
<b>Gastos en Bienes de Consumo y Servicios</b>	\$ 11,801,862.84	\$ 9,325,332.19
<b>Productos Alimenticios, Agropecuarios y Forestales</b>	\$ 78,168.24	\$ 58,114.09
Productos Alimenticios para Personas	\$ 75,945.00	\$ 56,180.67
Productos Agropecuarios y Forestales	\$ 2,223.24	\$ 1,933.42
<b>Productos Têxtiles y Vestuarios</b>	\$ 412,968.36	\$ 270,192.60
Productos Textiles y Vestuarios	\$ 412,968.36	\$ 270,192.60
<b>Materiales de Oficina, Productos de Papel e Impresos</b>	\$ 188,043.26	\$ 197,683.42
Productos de Papel y Cartón	\$ 145,314.86	\$ 145,486.38
Materiales de Oficina	\$ 41,739.65	\$ 52,123.04
Libros, Textos, Útiles de Enseñanza y Publicaciones	\$ 988.75	\$ 74.00

<b>INGRESOS DE GESTION</b>	<b>DICIEMBRE 2022</b>	<b>DICIEMBRE 2021</b>
<b>Ingresos por Transferencias Corrientes Recibidas</b>	\$ 79,228,455.35	\$ 66,016,580.66
<b>Transferencias Corrientes del Sector Público</b>	\$ 78,922,649.10	\$ 65,639,438.56
<b>Transferencias Corrientes del Sector Publico</b>	\$ 78,922,649.10	\$ 65,639,438.56
Transferencias corrientes del sector publico	\$ 78,922,649.10	\$ 65,639,438.56
Ministerio de Salud Publica y Asistencia Social	\$ 78,922,649.10	\$ 65,639,438.56
<b>Transferencias Corrientes del Sector Externo</b>	\$ 291,884.25	\$ 376,687.70
De Empresas Privadas no Financieras	\$ -	\$ -
De Organismos sin fines de lucro	\$ 291,884.25	\$ 376,687.70
<b>Transferencias entre Dependencias Institucionales</b>	\$ 13,922.00	\$ 454.40
Ministerio de Salud publica y Asistencia Social	\$ 13,922.00	\$ 454.40
<b>Ingresos por Actualizaciones y Ajustes</b>	\$ 439,061.21	\$ 177,373.04
<b>Ingresos por Garantías y Fianzas Ejecutadas</b>	\$ 399.65	\$ -
Garantías de Contratos Generales	\$ 399.65	\$ -
<b>Ingresos Diversos</b>	\$ 53,788.89	\$ 35,248.09
Rentabilidad de Cuentas Bancarias	\$ 30,808.94	\$ 26,566.23
Ingresos Diversos	\$ 22,979.95	\$ 8,681.86
<b>Ingresos por Donaciones en Especie</b>	\$ 146,056.93	\$ 29,411.99
Ingresos por Donaciones en Especie	\$ 146,056.93	\$ 29,411.99
Correccion de Recursos	\$ 1,200.00	\$ 1,758.72
Correccion de Recursos	\$ 1,200.00	\$ 1,758.72
<b>Ajustes de Ejercicios Anteriores</b>	\$ 237,615.74	\$ 110,954.24
Ajustes de Ejercicios Anteriores	\$ 237,615.74	\$ 110,954.24
<b>SUB TOTAL INGRESOS</b>	\$ 79,667,516.56	\$ 66,193,953.70
<b>RESULTADO DEL EJERCICIO</b>		
<b>TOTAL GASTOS DE GESTION</b>	\$ 79,667,516.56	\$ 66,193,953.70

<b>Productos de Cuero y Caucho</b>	\$ 44,195.86	\$ 60,059.12
Productos de Cuero y Caucho	\$ 9.00	\$ 316.60
Llantas y Neumaticos	\$ 44,186.86	\$ 59,742.52
<b>Productos Químicos, Combustibles y Lubricantes</b>	\$ 4,089,961.23	\$ 3,028,587.21
Productos Químicos	\$ 550,540.08	\$ 81,245.20
Productos Farmacéuticos y Medicinales	\$ 2,919,444.15	\$ 2,490,523.95
Combustibles y Lubricantes	\$ 619,977.00	\$ 456,818.06
Oxigeno	\$ -	\$ -
<b>Minerales y Productos Derivados</b>	\$ 149,820.90	\$ 46,246.63
Minerales no Metálicos y Productos Derivados	\$ 67,882.57	\$ 34,484.95
Minerales Metálicos y Productos Derivados	\$ 81,938.33	\$ 11,761.68
<b>Materiales de Uso o Consumo</b>	\$ 1,630,222.02	\$ 1,173,220.49
Materiales e Instrumental de Laboratorios y Uso Médico	\$ 1,362,404.64	\$ 1,083,557.65
Materiales Informáticos	\$ 34,258.52	\$ 36,852.80
Materiales Eléctricos	\$ 233,558.86	\$ 52,810.04
<b>Bienes de Uso y Consumo Diversos</b>	\$ 297,342.87	\$ 220,710.23
Herramientas, Repuestos y Accesorios	\$ 110,474.19	\$ 64,345.96
Bienes de Uso y Consumo Diversos	\$ 186,868.68	\$ 156,364.27
<b>Servicios Básicos</b>	\$ 221,674.01	\$ 165,515.23
Servicios de Energía Eléctrica	\$ 89,429.65	\$ 61,641.62
Servicios de Agua	\$ 14,707.68	\$ 13,065.77
Servicios de Telecomunicaciones	\$ 117,536.68	\$ 90,807.84
Servicios de correos	\$ -	\$ -
<b>Mantenimiento y Reparación</b>	\$ 1,402,002.49	\$ 1,200,472.75
Mantenimientos y Reparaciones de Bienes Muebles	\$ 372,106.53	\$ 259,230.19
Mantenimientos y Reparaciones de Vehículos	\$ 684,294.60	\$ 766,242.56
Mantenimientos y Reparaciones de Bienes Inmuebles	\$ 345,601.36	\$ 175,000.00
<b>Servicios Comerciales</b>	\$ 2,228,256.08	\$ 2,118,843.03
Transportes, Fletes y Almacenamientos	\$ 466.68	\$ 222.22
Servicios de Publicidad	\$ 473,681.05	\$ 430,213.90
Servicios de Vigilancia	\$ 1,554,163.72	\$ 1,605,914.74
Servicios de Limpiezas y Fumigaciones	\$ 2,780.00	\$ 2,436.50
Servicios de Lavanderías y Planchado	\$ 159.00	\$ 41.00
Servicios de Alimentación	\$ 71,704.39	\$ 32,556.68
Servicios portuarios, aeroportuarios y ferroviarios	\$ -	\$ -
Impresiones, Publicaciones y Reproducciones	\$ 125,301.24	\$ 47,457.99
<b>Otros Servicios y Arrendamientos Diversos</b>	\$ 202,478.09	\$ 41,543.11
Servicios Generales y Arrendamientos Diversos	\$ 202,478.09	\$ 41,543.11
<b>Arrendamientos y Derechos</b>	\$ 571,107.40	\$ 340,705.51
De Bienes Muebles	\$ 9,635.72	\$ 9,330.51
De Bienes Inmuebles	\$ 561,471.68	\$ 331,375.00
De Bienes Intangibles	\$ -	\$ -
<b>Pasajes y Viáticos</b>	\$ 178,077.38	\$ 200,679.65
Pasajes al Interior	\$ 51,632.60	\$ 71,432.50
Pasajes al Exterior	\$ 5,928.78	\$ 1,237.21
Viáticos por Comisión Interna	\$ 107,436.00	\$ 119,858.00
Viáticos por Comisión Externa	\$ 13,080.00	\$ 8,151.94
<b>Servicios Técnicos y Profesionales</b>	\$ 107,544.65	\$ 202,759.12
Servicios de Contabilidad y Auditoría	\$ 13,600.00	\$ 18,800.00
Servicio de Capacitación	\$ 14,163.66	\$ 64,884.45



Estudios e Investigaciones	\$ 79,780.99	\$ 16,130.00
Consultorias, Estudios e Investigaciones Diversas	\$ -	\$ 102,944.67
<b>Gastos en Bienes Capitalizables</b>	<b>\$ 1,204,165.47</b>	<b>\$ 856,650.22</b>
<b>Maquinarias y Equipo de Produccion</b>	<b>\$ 82,459.00</b>	<b>\$ 20,458.06</b>
Maquinarias y Equipo de Produccion	\$ 82,459.00	\$ 20,458.06
<b>Equipos Médicos y de Laboratorios</b>	<b>\$ 253,214.58</b>	<b>\$ 83,530.36</b>
Equipos Médicos y de Laboratorios	\$ 253,214.58	\$ 83,530.36
<b>Maquinaria, Equipo y Mobiliario Diverso</b>	<b>\$ 785,078.15</b>	<b>\$ 665,189.98</b>
Mobiliarios	\$ 581,651.10	\$ 251,261.24
Equipos Informáticos	\$ 171,137.50	\$ 369,128.19
Maquinarias y Equipos	\$ 32,289.55	\$ 44,800.55
Bienes Muebles Diversos	\$ -	\$ -
<b>Gastos en Activos Intangibles</b>	<b>\$ 83,413.74</b>	<b>\$ 87,471.82</b>
Derechos de Propiedad Intelectual	\$ 83,413.74	\$ 87,471.82
<b>Gastos Financieros y Otros</b>	<b>\$ 531,474.62</b>	<b>\$ 528,926.28</b>
<b>Primas y Gastos por Seguros y Comisiones Bancarias</b>	<b>\$ 522,644.36</b>	<b>\$ 514,411.17</b>
Primas y Gastos de Seguros de Personas	\$ 299,146.69	\$ 283,348.48
Primas y Gastos de Seguros de Bienes	\$ 223,469.42	\$ 231,062.69
Comisiones y gastos bancarios	\$ 28.25	\$ -
<b>Impuestos, Tasas y Derechos Diversos</b>	<b>\$ 8,830.26</b>	<b>\$ 14,501.86</b>
Impuestos, Tasas y Derechos Diversos	\$ 8,830.26	\$ 14,501.86
<b>Gastos Corrientes Diversos</b>	<b>\$ -</b>	<b>\$ 13.25</b>
Multas y Costas Judiciales	\$ -	\$ 13.25
<b>Gastos en Transferencias Otorgadas</b>	<b>\$ 4,042.25</b>	<b>\$ 392.40</b>
<b>Transferencias Corrientes al Sector Privado</b>	<b>\$ 2,672.25</b>	<b>\$ 392.40</b>
A personas Naturales	\$ 2,672.25	\$ 392.40
<b>Transferencias Corrientes al Sector Externo</b>	<b>\$ 1,370.00</b>	<b>\$ -</b>
A organismos Multilaterales	\$ 1,370.00	\$ -
<b>Costos de Ventas y Cargos Calculados</b>	<b>\$ 1,411,310.59</b>	<b>\$ 1,254,240.42</b>
<b>Gastos por descargo de bienes de larga duracion</b>	<b>\$ 147,934.86</b>	<b>\$ 375,414.39</b>
Gastos por descargo de bienes de larga duracion	\$ 147,934.86	\$ 375,414.39
<b>Amortizacion de Inversiones Intangibles</b>	<b>\$ 5,528.42</b>	<b>\$ 3,968.42</b>
Amortización de Inversiones Intangibles	\$ 5,528.42	\$ 3,968.42
<b>Depreciación de Bienes de Uso</b>	<b>\$ 1,050,700.80</b>	<b>\$ 823,519.54</b>
Depreciación de Bienes de Uso	\$ 1,050,700.80	\$ 823,519.54
<b>Gastos por Obsolescencia, Mermas y Deterioro de Existencias</b>	<b>\$ 132,677.18</b>	<b>\$ -</b>
Gastos por Obsolescencia, Mermas y Deterioro de Existencias	\$ 132,677.18	\$ -
<b>Gastos por descuentos y bonificaciones</b>	<b>\$ 74,469.33</b>	<b>\$ 51,338.07</b>
Comisiones y descuentos sobre ventas	\$ 74,469.33	\$ 51,338.07
<b>Gastos de Actualizaciones y Ajustes</b>	<b>\$ 106,737.02</b>	<b>\$ 5,890.58</b>
Ajustes de Ejercicios Anteriores	\$ 106,737.02	\$ 5,890.58
Ajustes de Ejercicios Anteriores	\$ 106,737.02	\$ 5,890.58
<b>SUB TOTAL GASTOS</b>	<b>\$ 71,638,618.07</b>	<b>\$ 63,444,094.70</b>
<b>RESULTADO DEL EJERCICIO</b>	<b>\$ 8,028,898.49</b>	<b>\$ 2,749,859.00</b>
<b>TOTAL GASTOS DE GESTION</b>	<b>\$ 79,667,516.56</b>	<b>\$ 66,193,953.70</b>

  
**JEFE UFI**  
 Lic. Jaime Douglas Cruz Muñoz  
 Gerente Financiero  




  
**CONTADOR**  
 Lic. Nestor Oswaldo Mena Guevara  
 Jefe Unidad de Contabilidad  




**FONDO SOLIDARIO PARA LA SALUD**  
**Estado de Flujo de Fondos**  
**Comparativo Anual**  
**Del 1 de Enero al 31 de Diciembre Años 2022-2021**  
**(EN DOLARES)**

ESTRUCTURA	DICIEMBRE 2022	DICIEMBRE 2021
	\$ -	\$ -
<b>DISPONIBILIDADES INICIALES</b>	<b>\$ 1,406,404.39</b>	<b>\$ 1,241,889.63</b>
Disponibilidades Iniciales	\$ 1,406,404.39	\$ 1,241,889.63
<b>RESULTADO OPERACIONAL NETO</b>	<b>181,393.35</b>	<b>151,294.32</b>
Fuentes Operacionales	\$ 72,474,800.71	\$ 59,449,985.27
Usos Operacionales	\$ 72,293,407.36	\$ 59,298,690.95
<b>RESULTADO NO OPERACIONAL NETO</b>	<b>11,458.75</b>	<b>13,220.44</b>
Fuentes no Operacionales	\$ 194,841.59	\$ 195,974.77
Usos no Operacionales	\$ 183,382.84	\$ 182,754.33
<b>DISPONIBILIDAD FINAL</b>	<b>\$ 1,599,256.49</b>	<b>\$ 1,406,404.39</b>

  
**JEFE UFI**  
*Lic. Jaime Douglas Cruz Muñoz*  
 Gerente Financiero  




  
**CONTADOR**  
*Lic. Nestor Oswaldo Mena Guevara*  
 Jefe Unidad de Contabilidad  










**FONDO SOLIDARIO PARA LA SALUD**  
**FLUJO DE FONDOS-COMPOSICION**  
 Del 1 de Enero al 31 de Diciembre años 2022-2021  
 (EN DOLARES)

INSTITUCIONAL

FUENTES			USOS		
	DICIEMBRE 2022	DICIEMBRE 2021		DICIEMBRE 2022	DICIEMBRE 2021
<b>OPERACIONAL</b>	<b>\$ 72,474,800.71</b>	<b>\$ 59,449,985.27</b>	<b>OPERACIONAL</b>	<b>\$ 72,293,407.36</b>	<b>\$ 59,298,690.95</b>
D.M. x Ingresos Financieros y Otros	\$ 54,188.54	\$ 35,248.09	A.M. x Remuneraciones	\$ 54,680,244.02	\$ 49,617,158.33
D.M. x Transferencias Corrientes Recibidas	\$ 64,003,133.85	\$ 56,974,131.06	A.M. x Adquisiciones de Bienes y Servicios	\$ 5,062,807.98	\$ 5,627,105.88
D.M. x Operaciones de Ejercicios Anteriores	\$ 8,417,478.32	\$ 2,440,606.12	A.M. x Gastos Financieros y Otros	\$ 496,103.48	\$ 469,667.15
			A.M x Transferencias Corrientes Otorgadas	\$ 4,042.25	\$ 392.40
			A.M. x Inversiones en Activos Fijos	\$ 3,110,502.64	\$ 468,300.29
			A.M. x Operaciones de Ejercicios Anteriores	\$ 8,939,706.99	\$ 3,116,066.90
<b>NO OPERACIONAL</b>	<b>\$ 194,841.59</b>	<b>\$ 195,974.77</b>	<b>NO OPERACIONAL</b>	<b>\$ 183,382.84</b>	<b>\$ 182,754.33</b>
Anticipos a Empleados	\$ 190.01	\$ 2,522.00	Anticipos a Empleados	\$ 150.01	\$ 2,712.00
Anticipos por Servicios	\$ 2.52	\$ 32.50	Anticipos por Servicios	\$ 0.06	\$ 35.02
Anticipos a Proveedores	\$ 330.34	\$ 55,769.66	Anticipos a Proveedores	\$ -	\$ 56,100.00
Depósitos Ajenos	\$ 14,390.68	\$ 35,769.07	Depósitos Ajenos	\$ 25,875.17	\$ 26,041.76
Depósitos en garantía	\$ 3,283.01	\$ 2,210.60	Depósitos en garantía	\$ 3,283.01	\$ 2,210.60
Depósitos Retenciones Fiscales	\$ 29,137.42	\$ 17,702.73	Depositos Retenciones Fiscales	\$ 21,832.69	\$ 16,733.58
Anticipo de Impuesto Retenido IVA	\$ 147,507.61	\$ 81,968.21	Anticipo de Impuesto Retenido IVA	\$ 132,241.90	\$ 78,921.37
Detrimiento de Fondos	\$ -	\$ -			
<b>DISMINUCION NETA DE DISPONIBILIDADES</b>	<b>\$ -</b>	<b>\$ -</b>	<b>AUMENTO NETO DE DISPONIBILIDADES</b>	<b>\$ 192,852.10</b>	<b>\$ 164,514.76</b>
<b>TOTAL FUENTES</b>	<b>\$ 72,669,642.30</b>	<b>\$ 59,645,960.04</b>	<b>TOTAL USOS</b>	<b>\$ 72,669,642.30</b>	<b>\$ 59,645,960.04</b>

  
 JEFE UFI  
 Lic. Jaime Douglas Cruz Muñoz  
 Gerente Financiero  




  
 CONTADOR  
 Lic. Nestor Oswaldo Mena Guevara  
 Jefe Unidad de Contabilidad  




**FONDO SOLIDARIO PARA LA SALUD**  
**ESTADO DE EJECUCION PRESUPUESTARIA COMPARATIVO DE EGRESOS**  
**REPORTE ACUMULADO DEL 1 DE ENERO AL 31 DE DICIEMBRE AÑOS 2022-2021**  
**(EN DOLARES)**

ESPECIFICO DEL GASTO		EJECUTADO	
			DICIEMBRE 2021
56304	A personas naturales	\$ 2,672.25	\$ 392.40
<b>564</b>	<b>Transferencias Corrientes al Sector Externo</b>	<b>\$ 1,370.00</b>	<b>\$ -</b>
56404	A organismos multilaterales	\$ 1,370.00	\$ -
<b>61</b>	<b>INVERSION ACTIVOS FIJOS</b>	<b>\$ 12,629,512.12</b>	<b>\$ 3,343,449.14</b>
<b>611</b>	<b>Bienes Muebles</b>	<b>\$ 8,799,648.64</b>	<b>\$ 3,255,977.32</b>
61101	Mobiliario	\$ 561,362.57	\$ 522,078.55
61102	Maquinaria y Equipo	\$ 473,637.81	\$ 369,660.29
61103	Equipos Médicos y de Laboratorio	\$ 741,761.70	\$ 1,758,075.26
61104	Equipo Informatico	\$ 256,352.46	\$ 551,663.22
61105	Vehiculos de Transporte	\$ 6,766,534.10	\$ 54,500.00
<b>612</b>	<b>Bienes Inmuebles</b>	<b>\$ 2,475,970.00</b>	<b>\$ -</b>
61202	Edificios e Instalaciones	\$ 2,475,970.00	\$ -
<b>614</b>	<b>Intangibles</b>	<b>\$ 91,213.74</b>	<b>\$ 87,471.82</b>
61403	Derechos propiedad Intelectual	\$ 91,213.74	\$ 87,471.82
<b>616</b>	<b>Infraestructuras</b>	<b>\$ 1,262,679.74</b>	<b>\$ -</b>
61602	De Salud y Saneamiento Ambiental	\$ 1,262,679.74	\$ -
<b>TOTAL GENERAL</b>		<b>\$ 78,941,293.93</b>	<b>\$ 65,850,442.93</b>

F.   
**JEFE URI**  
*Lic. Jaime Douglas Cruz Muñoz*  
Gerente Financiero  
**Fosalud**



F.   
**CONTADOR**  
*Lic. Nestor Oswaldo Mena Guevara*  
Jefe Unidad de Contabilidad  
**Fosalud**



**FONDO SOLIDARIO PARA LA SALUD**  
**ESTADO DE EJECUCION PRESUPUESTARIA COMPARATIVO DE EGRESOS**  
**REPORTE ACUMULADO DEL 1 DE ENERO AL 31 DE DICIEMBRE AÑOS 2022-2021**  
**(EN DOLARES)**

ESPECIFICO DEL GASTO		EJECUTADO	
			DICIEMBRE 2021
<b>51</b>	<b>REMUNERACIONES</b>	<b>\$ 56,298,689.78</b>	<b>\$ 51,059,295.70</b>
<b>511</b>	<b>Remuneraciones Permanentes</b>	<b>\$ 31,787,137.14</b>	<b>\$ 32,398,806.04</b>
51101	Sueldos	\$ 27,338,879.73	\$ 23,128,392.27
51103	Aguinaldos	\$ 2,154,143.86	\$ 1,423,738.87
51105	Dietas	\$ 22,050.00	\$ 12,800.00
51106	Complementos	\$ 105,984.64	\$ -
51107	Beneficios Adicionales	\$ 2,166,078.91	\$ 7,833,874.90
<b>512</b>	<b>Remuneraciones Eventuales</b>	<b>\$ 13,712,628.44</b>	<b>\$ 12,156,650.82</b>
51201	Sueldos	\$ 12,825,348.18	\$ 10,543,192.07
51203	Aguinaldos	\$ 781,283.87	\$ 589,485.31
51206	Complementos	\$ 4,000.00	\$ 178.77
51207	Beneficios Adicionales	\$ 101,996.39	\$ 1,023,794.67
<b>513</b>	<b>Remuneraciones Extraordinarias</b>	<b>\$ 3,696,960.30</b>	
51301	Horas Extraordinarias	\$ 3,696,960.30	
<b>514</b>	<b>Contribuciones Patronales a Inst de Seg Social Publicas</b>	<b>\$ 2,927,149.92</b>	<b>\$ 2,784,635.45</b>
51401	Por Remuneraciones Permanentes	\$ 1,901,678.07	\$ 2,053,577.23
51402	Por Remuneraciones Eventuales	\$ 824,224.76	\$ 731,058.22
51403	Por Remuneraciones Extraordinarias	\$ 201,247.09	
<b>515</b>	<b>Contribuciones Patronales a Inst de Seg Social Privadas</b>	<b>\$ 3,336,707.10</b>	<b>\$ 3,106,152.55</b>
51501	Por Remuneraciones Permanentes	\$ 2,000,188.23	\$ 2,229,152.36
51502	Por Remuneraciones Eventuales	\$ 977,457.84	\$ 877,000.19
51503	Por Remuneraciones Extraordinarias	\$ 359,061.03	
<b>516</b>	<b>Gastos Representación</b>	<b>\$ -</b>	<b>\$ 2,600.00</b>
51601	Por Prestacion de Servicios en el Pais	\$ -	\$ 2,600.00
<b>517</b>	<b>Indemnizaciones</b>	<b>\$ 831,806.88</b>	<b>\$ 610,450.84</b>
51701	Al personal de servicios permanentes	\$ 48,829.85	\$ 41,090.45
51702	Al personal de servicios Eventuales	\$ 782,977.03	\$ 569,360.39
519	Remuneraciones Diversas	\$ 6,300.00	\$ -
51902	Remuneraciones por Servicios Especiales	\$ 6,300.00	\$ -
<b>54</b>	<b>ADQUISICION DE BIENES Y SERVICIOS</b>	<b>\$ 9,403,105.83</b>	<b>\$ 10,867,041.34</b>
<b>541</b>	<b>Bienes de Uso y Consumo</b>	<b>\$ 4,467,764.66</b>	<b>\$ 6,564,360.22</b>
54101	Productos Alimenticios para Personas	\$ 85,786.13	\$ 68,137.14
54103	Productos Agropecuarios y Forestales	\$ 3,573.44	\$ 4,820.15
54104	Productos Textiles y Vestuarios	\$ 375,799.46	\$ 476,463.01
54105	Productos de Papel y Cartón	\$ 189,589.48	\$ 175,253.73
54106	Productos de Cuero y Caucho	\$ 9.00	\$ 582.84
54107	Productos Quimicos	\$ 55,183.72	\$ 851,753.75
54108	Productos Farmaceuticos y Medicinales	\$ 1,456,437.37	\$ 2,828,779.20
54109	Llantas y Neumaticos	\$ 100,024.00	\$ 52,552.35
54110	Combustibles y Lubricantes	\$ 755,124.20	\$ 439,718.06
54111	Minerales no Metálicos y Productos Derivados	\$ 16,432.69	\$ 102,068.52
54112	Minerales Metálicos y Productos Derivados	\$ 72,814.58	\$ 208,713.21
54113	Materiales e Instrumentos de Laboratorio y uso Médico	\$ 692,790.48	\$ 795,458.38
54114	Materiales de Oficina	\$ 87,680.19	\$ 77,745.14



**FONDO SOLIDARIO PARA LA SALUD**  
**ESTADO DE EJECUCION PRESUPUESTARIA COMPARATIVO DE EGRESOS**  
**REPORTE ACUMULADO DEL 1 DE ENERO AL 31 DE DICIEMBRE AÑOS 2022-2021**  
**(EN DOLARES)**

ESPECIFICO DEL GASTO		EJECUTADO	
			DICIEMBRE 2021
54115	Materiales Informáticos	\$ 12,841.88	\$ 63,597.82
54116	Libros, Textos, Utiles de Enseñanza y Publicaciones	\$ 988.75	\$ 74.00
54118	Herramientas, Repuestos y Accesorios	\$ 149,881.91	\$ 70,405.80
54119	Materiales Eléctricos	\$ 27,603.67	\$ 217,446.45
54199	Bienes Uso y Consumo Diversos	\$ 385,203.71	\$ 130,790.67
<b>542</b>	<b>Servicios Basicos</b>	<b>\$ 221,674.01</b>	<b>\$ 165,515.23</b>
54201	Servicios de Energia Eléctrica	\$ 89,429.65	\$ 61,641.62
54202	Servicios de Agua	\$ 14,707.68	\$ 13,065.77
54203	Servicios de Telecomunicaciones	\$ 117,536.68	\$ 90,807.84
<b>543</b>	<b>Servicios Generales y Arrendamientos</b>	<b>\$ 4,428,045.13</b>	<b>\$ 3,733,727.12</b>
54301	Mantenimientos y Reparaciones de Bienes Muebles	\$ 372,106.53	\$ 259,230.19
54302	Mantenimientos y Reparaciones de Vehiculos	\$ 684,294.60	\$ 766,242.56
54303	Mantenimientos y Reparaciones de Bienes Inmuebles	\$ 345,601.36	\$ 175,000.00
54304	Transportes, Fletes y Almacenamiento	\$ 466.68	\$ 222.22
54305	Servicios de Publicidad	\$ 473,681.05	\$ 430,213.90
54306	Servicios de Vigilancia	\$ 1,554,163.72	\$ 1,605,914.74
54307	Servicios de Limpiezas y Fumigaciones	\$ 2,780.00	\$ 2,436.50
54308	Servicios de Lavanderías y Planchado	\$ 159.00	\$ 41.00
54310	Servicios de Alimentacion	\$ 76,696.89	\$ 45,651.99
54312	Servicios portuarios,aerpuertuarios y ferroviarios	\$ -	\$ -
54313	Impresiones, Publicaciones y Reproducciones	\$ 139,884.81	\$ 53,197.29
54316	Arrendamientos de Bienes Muebles	\$ 9,635.72	\$ 9,330.51
54317	Arrendamientos Bienes Inmuebles	\$ 561,471.68	\$ 331,375.00
54399	Servicios Generales y Arrendamientos Diversos	\$ 207,103.09	\$ 54,871.22
<b>544</b>	<b>Pasajes y Viaticos</b>	<b>\$ 178,077.38</b>	<b>\$ 200,679.65</b>
54401	Pasajes al Interior	\$ 51,632.60	\$ 71,432.50
54402	Pasajes al Exterior	\$ 5,928.78	\$ 1,237.21
54403	Viaticos por Comision Interna	\$ 107,436.00	\$ 119,858.00
54404	Viaticos por Comision externa	\$ 13,080.00	\$ 8,151.94
<b>545</b>	<b>Consultorias, Estudios e Investigaciones</b>	<b>\$ 107,544.65</b>	<b>\$ 202,759.12</b>
54504	Servicios de Contabilidad y Auditoria	\$ 13,600.00	\$ 18,800.00
54505	Servicios de Capacitacion	\$ 14,163.66	\$ 64,884.45
54508	Estudios e Investigaciones	\$ 79,780.99	\$ 16,130.00
54599	Consultorias, Estudios e Investigaciones diversas	\$ -	\$ 102,944.67
<b>55</b>	<b>GASTOS FINANCIEROS Y OTROS</b>	<b>\$ 605,943.95</b>	<b>\$ 580,264.35</b>
<b>555</b>	<b>Impuestos, Tasas y Derechos</b>	<b>\$ 8,830.26</b>	<b>\$ 14,501.86</b>
55599	Impuestos, Tasas diversos	\$ 8,830.26	\$ 14,501.86
<b>556</b>	<b>Seguros,Comisiones y Gastos Bancarios</b>	<b>\$ 522,644.36</b>	<b>\$ 514,411.17</b>
55601	Seguros de personas	\$ 299,079.02	\$ 283,348.48
55602	Seguros de Bienes	\$ 223,537.09	\$ 231,062.69
55603	Comisiones y gastos bancarios	\$ 28.25	\$ -
<b>557</b>	<b>Otros gastos no clasificados</b>	<b>\$ 74,469.33</b>	<b>\$ 51,351.32</b>
55703	Mulas y Costas Judiciales	\$ -	\$ 13.25
55704	Comisiones y Descuentos sobre Ventas	\$ 74,469.33	\$ 51,338.07
<b>56</b>	<b>TRANSFERENCIAS CORRIENTES</b>	<b>\$ 4,042.25</b>	<b>\$ 392.40</b>
563	Transferencias Corrientes al Sector Externo	\$ 2,672.25	\$ 392.40

**FONDO SOLIDARIO PARA LA SALUD**  
**ESTADO DE EJECUCION PRESUPUESTARIA COMPARATIVO DE INGRESOS**  
**Reporte Acumulado Del 1 de Enero al 31 de Diciembre Años 2022-2021**  
**(EN DOLARES)**

CODIGO	CONCEPTO	EJECUTADO	
		DICIEMBRE 2022	DICIEMBRE 2021
<b>15</b>	<b>INGRESOS FINANCIEROS Y OTROS</b>	\$ 54,188.54	\$ 35,248.09
<b>155</b>	<b>Garantías y Fianzas</b>	\$ 399.65	\$ -
15502	Garantías de Contratos Generales	\$ 399.65	\$ -
<b>157</b>	<b>Otros Ingresos no Clasificados</b>	\$ 53,788.89	\$ 35,248.09
15703	Rentabilidad de Cuentas Bancarias	\$ 30,808.94	\$ 26,566.23
15799	Ingresos Diversos	\$ 22,979.95	\$ 8,681.86
<b>16</b>	<b>TRANSFERENCIAS CORRIENTES</b>	\$ 78,942,249.10	\$ 65,691,045.46
<b>162</b>	<b>Transferencias Corrientes del Sector Publico</b>	\$ 78,922,649.10	\$ 65,639,438.56
16201	Transferencias Corrientes del Sector Publico	\$ 78,922,649.10	\$ -
1623200	Ramo de Salud Pública y Asistencia Social	\$ 78,922,649.10	\$ 65,639,438.56
<b>164</b>	<b>Transferencias Corrientes del Sector Externo</b>	\$ 19,600.00	\$ 51,606.90
16401	De Empresas Privadas no Financieras	\$ -	\$ -
16405	De organismos sin fines de lucro	\$ 19,600.00	\$ 51,606.90
	<b>TOTAL GENERAL</b>	\$ 78,996,437.64	\$ 65,726,293.55

F.   
**JEFE UFI**  
 Lic. Jaime Douglas Cruz Muñoz  
 Gerente Financiero  
  


F.   
**CONTADOR**  
 Lic. Nestor Oswaldo Mena Guevara  
 Jefe Unidad de Contabilidad  
  
