



FONDO SOLIDARIO  
PARA LA SALUD


FONDO SOLIDARIO PARA LA SALUD  
Estado de Situación Financiera  
Comparativo Anual  
Al 30 de Junio Años 2023-2022  
(EN DOLARES)

**fosalud**


INSTITUCIONAL

RECURSOS	JUNIO 2023	JUNIO 2022
<b>Fondos</b>	\$ 7,111,493.53	\$ 3,108,758.40
Disponibilidades	\$ 1,918,922.02	\$ 1,720,303.86
Anticipos de Fondos	\$ 19,230.17	\$ 13,033.02
Deudores Monetarios	\$ 5,173,341.34	\$ 1,375,421.52
<b>Inversiones Financieras</b>	\$ 4,290,195.40	\$ 2,119,766.07
Deudores Financieros	\$ 4,280,089.90	\$ 2,095,034.56
Inversiones Intangibles	\$ 10,105.50	\$ 7,833.92
Bienes y Servicios Pagados por Anticipado	\$ -	\$ 16,897.59
<b>Inversiones en Existencias</b>	\$ 6,295,134.13	\$ 5,467,183.13
Existencias Institucionales	\$ 6,295,134.13	\$ 5,467,183.13
<b>Inversiones en Bienes de Uso</b>	\$ 13,812,937.00	\$ 5,726,034.63
Bienes Depreciables	\$ 13,812,937.00	\$ 5,726,034.63
<b>Inversiones en Proyectos y Programas</b>	\$ -	\$ 56.44
Inversiones en Bienes de Uso Publico	\$ -	\$ 56.44
<b>TOTAL RECURSOS</b>	\$ 31,509,760.06	\$ 16,421,798.67

OBLIGACIONES	JUNIO 2023	JUNIO 2022
<b>Deuda Corriente</b>	\$ 5,751,817.83	\$ 2,382,565.22
Depositos de Terceros	\$ 70,791.81	\$ 67,567.93
Acreedores Monetarios	\$ 5,681,026.02	\$ 2,314,997.29
<b>Financiamiento de Terceros</b>	\$ 4,448,585.83	\$ 2,204,478.10
Acreedores Financieros	\$ 4,448,585.83	\$ 2,204,478.10
<b>Sub Total</b>	\$ 10,200,403.66	\$ 4,587,043.32
<b>Patrimonio Estatal</b>	\$ 22,291,446.36	\$ 14,321,455.12
Patrimonio	\$ 22,304,515.50	\$ 14,334,524.26
Detrimento Patrimonial	\$ (13,069.14)	\$ (13,069.14)
<b>Resultado del Ejercicio</b>	\$ (982,089.96)	\$ (2,486,699.77)
<b>Sub total</b>	\$ 21,309,356.40	\$ 11,834,755.35
<b>TOTAL OBLIGACIONES</b>	\$ 31,509,760.06	\$ 16,421,798.67

  
JEFE UFI

Lic. Jaime Douglas Cruz Muñoz  
Gerente Financiero  
**fosalud**

  
CONTADOR

Lic. Nestor Oswaldo Mena Guevara  
Jefe Unidad de Contabilidad  
**fosalud**



FONDO SOLIDARIO  
PARA LA SALUD

FONDO SOLIDARIO PARA LA SALUD  
Estado de Rendimiento Económico  
Comparativo Anual  
Del 1 de enero al 30 de Junio Años 2023-2022  
(En dólares)

fosalud


GASTOS DE GESTION	JUNIO 2023	JUNIO 2022
<b>Gastos en Inversiones Publicas</b>	\$ 286,437.15	\$ 432,966.91
Proyectos y Programas de Salud Publica	\$ 286,437.15	\$ 432,966.91
Proyectos y Programas de Salud Publica	\$ 286,437.15	\$ 432,966.91
<b>Gastos en Personal</b>	\$ 28,262,207.37	\$ 25,411,389.78
<b>Remuneraciones Personal Permanente</b>	\$ 13,937,526.06	\$ 13,839,732.32
Sueldos	\$ 13,790,912.29	\$ 13,834,332.32
Dietas	\$ 3,600.00	\$ 5,400.00
Complementos	\$ 143,013.77	\$ -
<b>Remuneraciones Personal Eventual</b>	\$ 6,931,459.67	\$ 6,442,834.65
Sueldos	\$ 6,927,205.05	\$ 6,442,451.41
Aguinaldo	\$ 1,483.45	\$ 273.85
Beneficios Adicionales	\$ 2,771.17	\$ 109.39
<b>Remuneraciones por Servicios Extraordinarios</b>	\$ 3,600,901.02	\$ 1,915,500.53
Horas Extraordinarias	\$ 3,562,213.17	\$ 1,915,500.53
Beneficios Extraordinarios	\$ 38,687.85	\$ -
<b>Contrib. Patronales a Inst. de Seguridad Social Pública</b>	\$ 1,541,522.91	\$ 1,486,760.09
Por Remuneraciones Permanentes	\$ 923,833.19	\$ 963,594.68
Por Remuneraciones Eventuales	\$ 427,219.06	\$ 413,775.19
Por Remuneraciones Extraordinarias	\$ 190,470.66	\$ 109,390.22
<b>Contrib. Patronales a Inst. de Seguridad Social Privada</b>	\$ 2,131,605.08	\$ 1,677,456.22
Por Remuneraciones Permanentes	\$ 1,134,130.07	\$ 1,004,191.80
Por Remuneraciones Eventuales	\$ 599,623.22	\$ 489,305.71
Por Remuneraciones Extraordinarias	\$ 397,851.79	\$ 183,958.71
<b>Indemnizaciones</b>	\$ 111,219.77	\$ 49,105.97
Al personal de servicios permanentes	\$ 100,600.00	\$ 48,829.85
Al personal por servicios Eventuales	\$ 10,619.77	\$ 276.12
<b>Otras Remuneraciones</b>	\$ 7,972.86	\$ -
Remuneraciones Diversas	\$ 7,972.86	\$ -
<b>Gastos en Bienes de Consumo y Servicios</b>	\$ 5,284,480.24	\$ 4,555,369.93
<b>Productos Alimenticios, Agropecuarios y Forestales</b>	\$ 34,912.74	\$ 33,629.04
Productos Alimenticios para Personas	\$ 34,579.58	\$ 31,405.80
Productos Agropecuarios y Forestales	\$ 333.16	\$ 2,223.24
<b>Productos T�xtiles y Vestuarios</b>	\$ 145,305.58	\$ 174,007.79
Productos Textiles y Vestuarios	\$ 145,305.58	\$ 174,007.79
<b>Materiales de Oficina, Productos de Papel e Impresos</b>	\$ 123,915.67	\$ 94,998.06
Productos de Papel y Cart�n	\$ 86,153.92	\$ 73,136.99
Materiales de Oficina	\$ 36,038.25	\$ 20,872.32
Libros, Textos, Utiles de Ense�anza y Publicaciones	\$ 1,723.50	\$ 988.75

INGRESOS DE GESTION	JUNIO 2023	JUNIO 2022
<b>Ingresos por Transferencias Corrientes Recibidas</b>	\$ 34,113,490.20	\$ 29,054,295.11
<b>Transferencias Corrientes del Sector P�blico</b>	\$ 33,821,605.94	\$ 28,644,185.41
Transferencias Corrientes del Sector Publico	\$ 33,821,605.94	\$ 28,644,185.41
Ministerio de Salud Publica y Asistencia Social	\$ 33,821,605.94	\$ 28,644,185.41
<b>Transferencias Corrientes del Sector Externo</b>	\$ 291,884.26	\$ 396,287.70
De Organismos sin fines de Lucro	\$ 291,884.26	\$ 396,287.70
<b>Transferencias entre Dependencias Institucionales</b>	\$ -	\$ 13,822.00
Ministerio de Salud Publica y Asistencia Social	\$ -	\$ 13,822.00
<b>Ingresos por Actualizaciones y Ajustes</b>	\$ 281,860.31	\$ 43,572.87
<b>Ingresos por Garantias y Fianzas Ejecutadas</b>	\$ -	\$ -
Garantias de Contratos Generales	\$ -	\$ -
<b>Ingresos Diversos</b>	\$ 18,716.51	\$ 23,237.36
Rentabilidad de Cuenas Bancarias	\$ 15,752.70	\$ 16,296.11
Ingresos Diversos	\$ 2,963.81	\$ 6,941.25
<b>Ingresos por Donaciones en Especie</b>	\$ 634.03	\$ 14,007.50
Ingresos por Donaciones en Especie	\$ 634.03	\$ 14,007.50
<b>Correccion de Recursos</b>	\$ -	\$ -
Correccion de Recursos	\$ -	\$ -
<b>Ajustes de Ejercicios Anteriores</b>	\$ 262,509.77	\$ 6,328.01
Ajustes de Ejercicios Anteriores	\$ 262,509.77	\$ 6,328.01
<b>SUB TOTAL INGRESOS</b>	\$ 34,395,350.51	\$ 29,097,867.98
<b>RESULTADO DEL EJERCICIO</b>	\$ 982,089.96	\$ 2,486,699.77
<b>TOTAL DE INGRESOS DE GESTION</b>	\$ 35,377,440.47	\$ 31,584,567.75


<b>Productos de Cuero y Caucho</b>	<b>\$ 27,868.94</b>	<b>\$ 15,789.96</b>
Productos de Cuero y Caucho	\$ 10,349.20	\$ 9.00
Llantas y Neumaticos	\$ 17,519.74	\$ 15,780.96
<b>Productos Químicos, Combustibles y Lubricantes</b>	<b>\$ 2,554,255.61</b>	<b>\$ 1,907,677.79</b>
Productos Químicos	\$ 172,207.54	\$ 187,022.14
Productos Farmacéuticos y Medicinales	\$ 2,085,355.19	\$ 1,331,888.65
Combustibles y Lubricantes	\$ 296,692.88	\$ 388,767.00
<b>Minerales y Productos Derivados</b>	<b>\$ 150,537.01</b>	<b>\$ 54,494.82</b>
Minerales no Metálicos y Productos Derivados	\$ 17,941.29	\$ 16,233.00
Minerales Metálicos y Productos Derivados	\$ 132,595.72	\$ 38,261.82
<b>Materiales de Uso o Consumo</b>	<b>\$ 523,149.92</b>	<b>\$ 689,589.55</b>
Materiales e Instrumental de Laboratorios y Uso Médico	\$ 495,140.45	\$ 647,626.34
Materiales Informáticos	\$ 17,572.80	\$ 13,218.67
Materiales Eléctricos	\$ 10,436.67	\$ 28,744.54
<b>Bienes de Uso y Consumo Diversos</b>	<b>\$ 111,020.91</b>	<b>\$ 37,363.87</b>
Herramientas, Repuestos y Accesorios	\$ 21,176.36	\$ 8,524.97
Bienes de Uso y Consumo Diversos	\$ 89,844.55	\$ 28,838.90
<b>Servicios Básicos</b>	<b>\$ 83,046.31</b>	<b>\$ 96,322.35</b>
Servicios de Energía Eléctrica	\$ 40,341.90	\$ 44,394.08
Servicios de Agua	\$ 10,280.77	\$ 7,884.45
Servicios de Telecomunicaciones	\$ 32,423.64	\$ 44,043.82
<b>Mantenimiento y Reparación</b>	<b>\$ 309,111.06</b>	<b>\$ 380,839.89</b>
Mantenimientos y Reparaciones de Bienes Muebles	\$ 108,546.02	\$ 146,226.24
Mantenimientos y Reparaciones de Vehículos	\$ 198,195.79	\$ 193,282.63
Mantenimiento y Reparaciones de Bienes Inmuebles	\$ 2,369.25	\$ 41,331.02
<b>Servicios Comerciales</b>	<b>\$ 763,380.93</b>	<b>\$ 653,294.83</b>
Transportes, Fletes y Almacenamientos	\$ 337.38	\$ 155.56
Servicios de Publicidad	\$ 62,177.58	\$ 6,517.37
Servicios de Vigilancia	\$ 682,166.51	\$ 626,263.45
Servicios de Limpiezas y Fumigaciones	\$ 2,256.00	\$ 860.00
Servicios de Lavanderías y Planchado	\$ -	\$ 99.00
Servicios de Alimentación	\$ 9,567.00	\$ 17,646.99
Impresiones, Publicaciones y Reproducciones	\$ 6,876.46	\$ 1,752.46
<b>Otros Servicios y Arrendamientos Diversos</b>	<b>\$ 7,069.39</b>	<b>\$ 76,701.11</b>
Servicios Generales y Arrendamientos Diversos	\$ 7,069.39	\$ 76,701.11
<b>Arrendamientos y Derechos</b>	<b>\$ 313,156.88</b>	<b>\$ 262,733.41</b>
De Bienes Muebles	\$ -	\$ 4,997.41
De Bienes Inmuebles	\$ 313,156.88	\$ 257,736.00
<b>Pasajes y Viáticos</b>	<b>\$ 131,094.29</b>	<b>\$ 77,927.46</b>
Pasajes al Interior	\$ 38,225.90	\$ 17,599.68
Pasajes al Exterior	\$ 16,050.39	\$ 5,928.78
Viáticos por Comisión Interna	\$ 46,463.00	\$ 41,319.00
Viáticos por Comisión Externa	\$ 30,355.00	\$ 13,080.00
<b>Servicios Técnicos y Profesionales</b>	<b>\$ 6,655.00</b>	<b>\$ -</b>
Servicios de Capacitación	\$ 6,655.00	\$ -
<b>Gastos en Bienes Capitalizables</b>	<b>\$ 238,828.02</b>	<b>\$ 319,823.92</b>
<b>Maquinarias y Equipo de Producción</b>	<b>\$ 36,283.96</b>	<b>\$ 10,379.20</b>
Maquinarias y Equipo de Producción	\$ 36,283.96	\$ 10,379.20
<b>Equipos Médicos y de Laboratorios</b>	<b>\$ 91,077.51</b>	<b>\$ 51,839.18</b>



Equipos Médicos y de Laboratorios	\$ 91,077.51	\$ 51,839.18
<b>Maquinaria, Equipo y Mobiliario Diverso</b>	<b>\$ 96,307.19</b>	<b>\$ 248,478.65</b>
Mobiliarios	\$ 94,888.34	\$ 82,446.39
Equipos Informáticos	\$ 144.00	\$ 164,210.28
Maquinarias y Equipos	\$ 275.19	\$ 1,821.98
Herramientas y Repuestos Principales	\$ 999.66	\$ -
<b>Gastos en Activos Intangibles</b>	<b>\$ 15,159.36</b>	<b>\$ 9,126.89</b>
Derechos de Propiedad Intelectual	\$ 15,159.36	\$ 9,126.89
<b>Gastos Financieros y Otros</b>	<b>\$ 510,870.44</b>	<b>\$ 305,067.61</b>
<b>Primas y Gastos por Seguros y Comisiones Bancarias</b>	<b>\$ 507,959.14</b>	<b>\$ 303,474.96</b>
Primas y Gastos de Seguros de Personas	\$ 314,847.02	\$ 88,038.15
Primas y Gastos de Seguros de Bienes	\$ 193,112.12	\$ 215,408.56
Comisiones y Gastos Bancarios	\$ -	\$ 28.25
<b>Impuestos, Tasas y Derechos Diversos</b>	<b>\$ 2,911.30</b>	<b>\$ 1,592.65</b>
Impuestos, Tasas y Derechos Diversos	\$ 2,911.30	\$ 1,592.65
<b>Gastos en Transferencias Ortorgadas</b>	<b>\$ 675.44</b>	<b>\$ 4,042.25</b>
<b>Transferencias Corrientes al Sector Privado</b>	<b>\$ 675.44</b>	<b>\$ 2,672.25</b>
A personas Naturales	\$ 675.44	\$ 2,672.25
<b>Transferencias Corrientes al Sector Externo</b>	<b>\$ -</b>	<b>\$ 1,370.00</b>
A Organismos Multilaterales	\$ -	\$ 1,370.00
<b>Costos de Ventas y Cargos Calculados</b>	<b>\$ 793,619.96</b>	<b>\$ 554,418.84</b>
<b>Gastos por Descargo de Bienes de Larga Duracion</b>	<b>\$ 105,570.03</b>	<b>\$ 22,853.06</b>
Gastos por Descargo de Bienes de Larga Duracion	\$ 105,570.03	\$ 22,853.06
<b>Depreciación de Bienes de Uso</b>	<b>\$ 652,234.18</b>	<b>\$ 464,356.11</b>
Depreciación de Bienes de Uso	\$ 652,234.18	\$ 464,356.11
<b>Gastos por Descuentos y Bonificaciones</b>	<b>\$ 35,815.75</b>	<b>\$ 67,209.67</b>
Comisiones y Descuentos sobre Ventas	\$ 35,815.75	\$ 67,209.67
<b>Gastos de Actualizaciones y Ajustes</b>	<b>\$ 321.85</b>	<b>\$ 1,488.51</b>
Ajustes de Ejercicios Anteriores	\$ 321.85	\$ 1,488.51
Ajustes de Ejercicios Anteriores	\$ 321.85	\$ 1,488.51
<b>SUB TOTAL GASTOS</b>	<b>\$ 35,377,440.47</b>	<b>\$ 31,584,567.75</b>
<b>RESULTADO DEL EJERCICIO</b>	<b>\$ -</b>	<b>\$ -</b>
<b>TOTAL DE GASTOS DE GESTION</b>	<b>\$ 35,377,440.47</b>	<b>\$ 31,584,567.75</b>

  
 JEFE UFI  
 Lic. Jaime Douglas Cruz Muros  
 Gerente Financiero  
**Fosalud**



  
 CONTADOR  
 Lic. Nestor Oswaldo Mena Guevara  
 Jefe Unidad de Contabilidad  
**Fosalud**





FONDO SOLIDARIO  
PARA LA SALUD

**FONDO SOLIDARIO PARA LA SALUD**

**FLUJO DE FONDOS-COMPOSICION**


Del 1 de Enero al 30 de Junio años 2023-2022

(EN DOLARES)




**INSTITUCIONAL**

FUENTES	JUNIO 2023	JUNIO 2022	USOS	JUNIO 2023	JUNIO 2022
<b>OPERACIONAL</b>	<b>\$ 39,981,474.89</b>	<b>\$ 33,939,809.10</b>	<b>OPERACIONAL</b>	<b>\$ 39,631,544.86</b>	<b>\$ 33,611,973.23</b>
D.M. x Ingresos Financieros y Otros	\$ 18,716.51	\$ 23,237.36	A.M. x Remuneraciones	\$ 26,896,652.40	\$ 24,228,410.92
D.M. x Transferencias Corrientes Recibidas	\$ 28,648,264.61	\$ 27,288,363.89	A.M. x Adquisiciones de Bienes y Servicios	\$ 926,655.63	\$ 1,461,473.92
D.M. x Operaciones de Ejercicios Anteriores	\$ 11,314,493.77	\$ 6,628,207.85	A.M. x Gastos Financieros y Otros	\$ 4,943.57	\$ 219,019.28
			A.M. x Transferencias Corrientes Otorgadas	\$ 675.44	\$ 3,101.93
			A.M. x Inversiones en Activos Fijos	\$ 2,209.70	\$ 233,569.59
			A.M. x Operaciones de Ejercicios Anteriores	\$ 11,800,408.12	\$ 7,466,397.59
<b>NO OPERACIONAL</b>	<b>\$ 168,269.91</b>	<b>\$ 76,529.88</b>	<b>NO OPERACIONAL</b>	<b>\$ 198,534.41</b>	<b>\$ 90,466.28</b>
Anticipos a Empleados	\$ 9,659.00	\$ 0.01	Anticipos a Empleados	\$ 18,615.94	\$ 0.01
Anticipos por Servicios	\$ -	\$ 2.52	Anticipos por Servicios	\$ 614.23	\$ -
Anticipos a Proveedores	\$ -	\$ 330.34	Anticipos a Proveedores	\$ -	\$ -
Depósitos Ajenos	\$ 100,705.66	\$ 6,916.81	Depósitos Ajenos	\$ 101,048.47	\$ 13,930.75
Depositos en Garantía	\$ 1,591.12	\$ 1,518.13	Depositos en Garantía	\$ 1,591.12	\$ 1,518.13
Depósitos Retenciones Fiscales	\$ 6,642.94	\$ 7,299.86	Depositos Retenciones Fiscales	\$ 16,181.17	\$ 9,935.61
Anticipo de Impuesto Retenido IVA	\$ 49,671.19	\$ 60,462.21	Anticipo de Impuesto Retenido IVA	\$ 60,483.48	\$ 65,081.78
Detrimento de Fondos	\$ -	\$ -			
<b>DISMINUCION NETA DE DISPONIBILIDADES</b>	<b>\$ -</b>	<b>\$ -</b>	<b>AUMENTO NETO DE DISPONIBILIDADES</b>	<b>\$ 319,665.53</b>	<b>\$ 313,899.47</b>
<b>TOTAL FUENTES</b>	<b>\$ 40,149,744.80</b>	<b>\$ 34,016,338.98</b>	<b>TOTAL USOS</b>	<b>\$ 40,149,744.80</b>	<b>\$ 34,016,338.98</b>

  
**JEFE UFI**  
 Lic. Jaime Douglas Cruz Muñoz  
 Gerente Financiero



  
**CONTADOR**

Lic. Nestor Oswaldo Mena Guevara  
 Jefe Unidad de Contabilidad






FONDO SOLIDARIO  
PARA LA SALUD

**FONDO SOLIDARIO PARA LA SALUD**  
Estado de Flujo de Fondos  
Comparativo Anual  
Del 1 de Enero al 30 de Junio Años 2023-2022  
(EN DOLARES)

**fosalud**

ESTRUCTURA	JUNIO 2023	JUNIO 2022
<b>DISPONIBILIDADES INICIALES</b>	<b>\$ 1,406,404.39</b>	<b>\$ 1,599,256.49</b>
Disponibilidades Iniciales	\$ 1,406,404.39	\$ 1,599,256.49
<b>RESULTADO OPERACIONAL NETO</b>	<b>327,835.87</b>	<b>349,930.03</b>
Fuentes Operacionales	\$ 33,939,809.10	\$ 39,981,474.89
Usos Operacionales	\$ 33,611,973.23	\$ 39,631,544.86
<b>RESULTADO NO OPERACIONAL NETO</b>	<b>-13,936.40</b>	<b>-30,264.50</b>
Fuentes no Operacionales	\$ 76,529.88	\$ 168,269.91
Usos no Operacionales	\$ 90,466.28	\$ 198,534.41
<b>DISPONIBILIDAD FINAL</b>	<b>\$ 1,720,303.86</b>	<b>\$ 1,918,922.02</b>

  
JEFE-UI  
Lic. Jaime Douglas Cruz Muñoz  
Gerente Financiero  
**fosalud**



  
CONTADOR  
Lic. Nestor Oswaldo Mena Guevara  
Jefe Unidad de Contabilidad  
**fosalud**






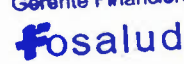


FONDO SOLIDARIO  
PARA LA SALUD

**FONDO SOLIDARIO PARA LA SALUD**  
**Estado De Ejecucion Presupuestaria Comparativo De Ingresos**  
**Reporte Acumulado Del 1 de Enero al 30 de Junio Años 2023-2022**  
 (En dolares)



CODIGO	CONCEPTO	EJECUTADO	
		JUNIO 2023	JUNIO 2022
<u>15</u>	<u>INGRESOS FINANCIEROS Y OTROS</u>	\$ 18,716.51	\$ 23,237.36
155	Garantías y Fianzas	\$ -	\$ -
15502	Garantías de Contratos Generales	\$ -	\$ -
157	Otros Ingresos no Clasificados	\$ 18,716.51	\$ 23,237.36
15703	Rentabilidad de Cuentas Bancarias	\$ 15,752.70	\$ 16,296.11
15799	Ingresos Diversos	\$ 2,963.81	\$ 6,941.25
<u>16</u>	<u>TRANSFERENCIAS CORRIENTES</u>	\$ 33,821,605.95	\$ 28,663,785.41
162	Transferencias Corrientes del Sector Privado	\$ 33,821,605.94	\$ 28,644,185.41
1623200	Ramo de Salud Pública y Asistencia Social	\$ 33,821,605.94	\$ 28,644,185.41
164	Transferencias corrientes del Sector Externo	\$ 0.01	\$ 19,600.00
16405	De organismos sin fines de Lucro	\$ 0.01	\$ 19,600.00
	<b>TOTAL GENERAL</b>	\$ 33,840,322.46	\$ 28,687,022.77

  
**JEFE UFI**  
 Lic. Jaime Douglas Cruz Muñoz  
 Gerente Financiero  




  
**CONTADOR**  
 Lic. Nestor Oswaldo Mena Guevara  
 Jefe Unidad de Contabilidad  






FONDO SOLIDARIO  
PARA LA SALUD

FONDO SOLIDARIO PARA LA SALUD



Estado de Ejecucion Presupuestaria Comparativo de Egresos  
Reporte Acumulado del 1 de Enero al 30 de Junio años 2023-2022  
(EN DOLARES)


fosalud

ESPECIFICO DEL GASTO		EJECUTADO	
		JUNIO 2023	JUNIO 2022
<b>51</b>	<b>REMUNERACIONES</b>	\$ 28,262,207.37	\$ 25,411,389.78
<b>511</b>	<b>Remuneraciones Permanentes</b>	\$ 13,937,526.06	\$ 13,839,732.32
51101	Sueldos	\$ 13,790,912.29	\$ 13,834,332.32
51105	Dietas	\$ 3,600.00	\$ 5,400.00
51106	Complementos	\$ 143,013.77	\$ -
<b>512</b>	<b>Remuneraciones Eventuales</b>	\$ 6,931,459.67	\$ 6,442,834.65
51201	Sueldos	\$ 6,927,205.05	\$ 6,442,451.41
51203	Aguinaldos	\$ 1,483.45	\$ 273.85
51207	Beneficios Adicionales	\$ 2,771.17	\$ 109.39
<b>513</b>	<b>Remuneraciones Extraordinarias</b>	\$ 3,600,901.02	\$ 1,915,500.53
51301	Horas Extraordinarias	\$ 3,562,213.17	\$ 1,915,500.53
51302	Beneficios Extraordinarios	\$ 38,687.85	\$ -
<b>514</b>	<b>Contribuciones Patronales a Inst de Seg Social Publicas</b>	\$ 1,541,522.91	\$ 1,486,760.09
51401	Por Remuneraciones Permanentes	\$ 923,833.19	\$ 963,594.68
51402	Por Remuneraciones Eventuales	\$ 427,219.06	\$ 413,775.19
51403	Por Remuneraciones Extraordinarias	\$ 190,470.66	\$ 109,390.22
<b>515</b>	<b>Contribuciones Patronales a Inst de Seg Social Privadas</b>	\$ 2,131,605.08	\$ 1,677,456.22
51501	Por Remuneraciones Permanentes	\$ 1,134,130.07	\$ 1,004,191.80
51502	Por Remuneraciones Eventuales	\$ 599,623.22	\$ 489,305.71
51503	Por Remuneraciones Extraordinarias	\$ 397,851.79	\$ 183,958.71
<b>517</b>	<b>Indemnizaciones</b>	\$ 111,219.77	\$ 49,105.97
51701	Al personal de Servicios Permanentes	\$ 100,600.00	\$ 48,829.85
51702	Al Personal de Servicios Eventuales	\$ 10,619.77	\$ 276.12
<b>519</b>	<b>Remuneraciones Diversas</b>	\$ 7,972.86	\$ -
51999	Remuneraciones Diversas	\$ 7,972.86	\$ -
<b>54</b>	<b>ADQUISICION DE BIENES Y SERVICIOS</b>	\$ 4,589,723.91	\$ 2,399,094.89
<b>541</b>	<b>Bienes de Uso y Consumo</b>	\$ 2,958,299.40	\$ 837,830.21
54101	Productos Alimenticios para Personas	\$ 19,834.13	\$ 31,313.19
54103	Productos Agropecuarios y Forestales	\$ 1,932.60	\$ 2,223.24
54104	Productos Textiles y Vestuarios	\$ 372,553.90	\$ 130,750.05
54105	Productos de Papel y Cartón	\$ 63,531.07	\$ 47,580.75
54106	Productos de Cuero y Caucho	\$ 17.20	\$ 9.00
54107	Productos Quimicos	\$ 3,107.95	\$ 2,857.52
54108	Productos Farmaceuticos y Medicinales	\$ 1,951,787.53	\$ 72,133.00
54109	Llantas y Neumaticos	\$ 12,585.00	\$ -
54110	Combustibles y Lubricantes	\$ 160,052.88	\$ 300,027.00
54111	Minerales no Metálicos y Productos Derivados	\$ 9,988.22	\$ 268.79
54112	Minerales Metálicos y Productos Derivados	\$ 6,748.91	\$ 2,141.44
54113	Materiales e Instrumentos de Laboratorio y uso Médico	\$ 140,149.20	\$ 186,301.37
54114	Materiales de Oficina	\$ 8,094.09	\$ 19,148.43
54115	Materiales Informáticos	\$ 45,359.77	\$ 11,134.21
54116	Libros, Textos, Utiles de Enseñanza y Publicaciones	\$ 1,723.50	\$ 988.75
54118	Herramientas, Repuestos y Accesorios	\$ 109,295.05	\$ 4,497.95
54119	Materiales Eléctricos	\$ 7,735.35	\$ 3,716.81
54199	Bienes Uso y Consumo Diversos	\$ 43,803.05	\$ 22,738.71
<b>542</b>	<b>Servicios Basicos</b>	\$ 83,046.31	\$ 96,322.35



ESPECIFICO DEL GASTO		EJECUTADO	
		JUNIO 2023	JUNIO 2022
54201	Servicios de Energia Eléctrica	\$ 40,341.90	\$ 44,394.08
54202	Servicios de Agua	\$ 10,280.77	\$ 7,884.45
54203	Servicios de Telecomunicaciones	\$ 32,423.64	\$ 44,043.82
<b>543</b>	<b>Servicios Generales y Arrendamientos</b>	<b>\$ 1,404,527.26</b>	<b>\$ 1,387,014.87</b>
54301	Mantenimientos y Reparaciones de Bienes Muebles	\$ 108,546.02	\$ 146,226.24
54302	Mantenimientos y Reparaciones de Vehiculos	\$ 198,195.79	\$ 193,282.63
54303	Mantenimientos y Reparaciones de Bienes Inmuebles	\$ 2,369.25	\$ 41,331.02
54304	Transportes, Fletes y Almacenamientos	\$ 337.38	\$ 155.56
54305	Servicios de Publicidad	\$ 62,177.58	\$ 6,517.37
54306	Servicios de Vigilancia	\$ 682,166.51	\$ 626,263.45
54307	Servicios de Limpiezas y Fumigaciones	\$ 2,256.00	\$ 860.00
54308	Servicios de Lavanderia y Planchado	\$ -	\$ 99.00
54310	Servicios de Alimentacion	\$ 9,567.00	\$ 22,608.25
54313	Impresiones, Publicaciones y Reproducciones	\$ 18,685.46	\$ 10,236.83
54316	Arrendamientos de Bienes Muebles	\$ -	\$ 4,997.41
54317	Arrendamientos Bienes Inmuebles	\$ 313,156.88	\$ 257,736.00
54399	Servicios Generales y Arrendamientos Diversos	\$ 7,069.39	\$ 76,701.11
<b>544</b>	<b>Pasajes y Viaticos</b>	<b>\$ 137,195.94</b>	<b>\$ 77,927.46</b>
54401	Pasajes al Interior	\$ 38,225.90	\$ 17,599.68
54402	Pasajes al Exterior	\$ 22,152.04	\$ 5,928.78
54403	Viaticos por Comision Interna	\$ 46,463.00	\$ 41,319.00
54404	Viaticos por Comision Externa	\$ 30,355.00	\$ 13,080.00
<b>545</b>	<b>Consultorias, Estudios e Investigaciones</b>	<b>\$ 6,655.00</b>	<b>\$ -</b>
54505	Servicios de Capacitacion	\$ 6,655.00	\$ -
<b>55</b>	<b>GASTOS FINANCIEROS Y OTROS</b>	<b>\$ 546,686.19</b>	<b>\$ 389,174.87</b>
<b>555</b>	<b>Impuestos, Tasas y Derechos</b>	<b>\$ 2,911.30</b>	<b>\$ 1,592.65</b>
55599	Impuestos, Tasas diversos	\$ 2,911.30	\$ 1,592.65
<b>556</b>	<b>Seguros, Comisiones y Gastos Bancarios</b>	<b>\$ 507,959.14</b>	<b>\$ 320,372.55</b>
55601	Seguros de personas	\$ 314,847.02	\$ 104,868.07
55602	Seguros de Bienes	\$ 193,112.12	\$ 215,476.23
55603	Comisiones y Gastos Bancarios	\$ -	\$ 28.25
557	Otros Gastos no Clasificados	\$ 35,815.75	\$ 67,209.67
55704	Comisiones y Descuentos sobre Ventas	\$ 35,815.75	\$ 67,209.67
<b>56</b>	<b>TRANSFERENCIAS CORRIENTES</b>	<b>\$ 675.44</b>	<b>\$ 4,042.25</b>
<b>563</b>	<b>Transferencias Corrientes al Sector Privado</b>	<b>\$ 675.44</b>	<b>\$ 2,672.25</b>
56304	A personas Naturales	\$ 675.44	\$ 2,672.25
<b>564</b>	<b>Transferencias Corrientes al Sector Externo</b>	<b>\$ -</b>	<b>\$ 1,370.00</b>
56404	A organismos Multilaterales	\$ -	\$ 1,370.00
<b>61</b>	<b>INVERSION ACTIVOS FIJOS</b>	<b>\$ 112,869.85</b>	<b>\$ 256,871.14</b>
<b>611</b>	<b>Bienes Muebles</b>	<b>\$ 97,710.49</b>	<b>\$ 247,744.25</b>
61101	Mobiliario	\$ 15,406.70	\$ 12,246.21
61102	Maquinaria y Equipo	\$ 11,109.69	\$ 48,041.98
61103	Equipos Médicos y de Laboratorio	\$ 21,539.00	\$ 15,900.50
61104	Equipo Informatico	\$ 49,655.10	\$ 171,555.56
<b>614</b>	<b>Intangibles</b>	<b>\$ 15,159.36</b>	<b>\$ 9,126.89</b>
61403	Derechos propiedad Intelectual	\$ 15,159.36	\$ 9,126.89
<b>TOTAL GENERAL</b>		<b>\$ 33,512,162.76</b>	<b>\$ 28,460,572.93</b>



  
**JEFE UFI**  
 Lic. Jaime Douglas Cruz Muñoz  
 Gerente Financiero  
**Fosalud**



  
**CONTADOR**  
 Lic. Nestor Oswaldo Mena Guevarra  
 Jefe Unidad de Contabilidad  
**Fosalud**



FONDO SOLIDARIO PARA LA SALUD

MEMORÁNDUM

Referencia: No. GF- 2023-016

De: **Lic. Néstor Oswaldo Mena**  
Jefe Unidad de Contabilidad



Para: **Licda. Marta Arévalo**  
Jefe Organismo de Información y Respuesta

Asunto: Remisión Estados Financieros del Segundo Trimestre de 2023

Fecha: 25 de julio de 2023.

---

Por este medio le remito los Estados Financieros del FOSALUD, correspondientes al segundo trimestre de 2023.

Espero que la información sea de su entera satisfacción, cualquier consulta estoy para apoyarle

<b>FOSALUD</b>	
UNIDAD DE ACCESO A LA INFORMACION	
RECEPCION DE CORRESPONDENCIA	
HORA:	3:46 pm
FECHA:	25/07/2023
FIRMA:	
NOMBRE:	Marta Arévalo