

FONDO SOLIDARIO PARA LA SALUD

Estado de Situación Financiera

Comparativo Anual



Al 31 de Marzo Años 2024-2023

(EN DOLARES)

INSTITUCIONAL

RECURSOS	MARZO 2024	MARZO 2023
Fondos	\$ 3,281,181.74	\$ 3,322,833.10
Disponibilidades	\$ 2,255,920.88	\$ 1,595,895.08
Anticipos de Fondos	\$ 11,020.00	\$ 13,044.35
Deudores Monetarios	\$ 1,014,240.86	\$ 1,713,893.67
Inversiones Financieras	\$ 12,829,250.59	\$ 8,620,323.08
Deudores Financieros	\$ 12,780,403.34	\$ 8,610,217.58
Inversiones Intangibles	\$ 4,862.69	\$ 10,105.50
Bienes y Servicios pagados por anticipado	\$ 43,984.56	
Inversiones en Existencias	\$ 9,485,652.49	\$ 3,886,171.13
Existencias Institucionales	\$ 9,485,652.49	\$ 3,886,171.13
Inversiones en Bienes de Uso	\$ 14,885,438.94	\$ 16,045,379.33
Bienes Depreciables	\$ 14,885,438.94	\$ 16,045,379.33
Inversiones en Proyectos y Programas	\$ -	\$ -
Inversiones en Bienes de Uso Publico	\$ -	\$ -
TOTAL RECURSOS	\$ 40,481,523.76	\$ 31,874,706.64

OBLIGACIONES	MARZO 2024	MARZO 2023
Deuda Corriente	\$ 1,997,176.69	\$ 2,466,753.26
Depositos de Terceros	\$ 70,000.15	\$ 148,512.89
Acreedores Monetarios	\$ 1,927,176.54	\$ 2,318,240.37
Financiamiento de Terceros	\$ 12,909,480.97	\$ 8,631,497.22
Acreedores Financieros	\$ 12,909,480.97	\$ 8,631,497.22
Sub Total	\$ 14,906,657.66	\$ 11,098,250.48
Patrimonio Estatal	\$ 26,889,446.06	\$ 22,291,446.36
Patrimonio	\$ 26,902,515.20	\$ 22,304,515.50
Detrimento Patrimonial	\$ (13,069.14)	\$ (13,069.14)
Resultado del Ejercicio	\$ -	\$ -
Resultado	\$ (1,314,579.96)	\$ (1,514,990.20)
Sub total	25,574,866.10	20,776,456.16
	\$ 40,481,523.76	\$ 31,874,706.64

JEFE UFI

Lic. Jaime Douglas Cruz Muñoz
Gerente Financiero

fosalud




CONTADOR

Lic. Nestor Oswaldo Mena Guevara
Jefe Unidad de Contabilidad

fosalud

FONDO SOLIDARIO PARA LA SALUD

Estado de Rendimiento Económico

Comparativo Anual

Del 1 de enero al 31 de Marzo Años 2024-2023

(En dólares)

GASTOS DE GESTION	MARZO 2024	MARZO 2023
Gastos en Inversiones Publicas	\$ 286,437.15	\$ 286,437.15
Proyectos y Programas de Salud Publica	\$ 286,437.15	\$ 286,437.15
Proyectos y Programas de Salud Publica	\$ 286,437.15	\$ 286,437.15
Gastos en Personal	\$ 12,780,143.56	\$ 13,700,670.52
Remuneraciones Personal Permanente	\$ 6,627,992.04	\$ 7,039,484.57
Sueldos	\$ 6,554,476.87	\$ 6,967,836.59
Beneficios Adicionales	\$ -	\$ -
Dietas	\$ 6,750.00	\$ 3,600.00
Complementos	\$ 66,765.17	\$ 68,047.98
Remuneraciones Personal Eventual	\$ 3,402,335.16	\$ 3,012,719.39
Sueldos	\$ 3,401,054.40	\$ 3,010,879.75
Aguinaldos	\$ 704.81	\$ 569.58
Beneficios Adicionales	\$ 575.95	\$ 1,270.06
Remuneraciones por Servicios Extraordinarios	\$ 1,090,921.96	\$ 1,749,681.41
Hora Extraordinarias	\$ 1,079,263.45	\$ 1,733,194.32
Beneficios Extraordinarios	\$ 11,658.51	\$ 16,487.09
Contrib. Patronales a Inst. de Seguridad Social Pública	\$ 686,598.10	\$ 763,119.84
Por Remuneraciones Permanentes	\$ 425,257.87	\$ 485,737.55
Por Remuneraciones Eventuales	\$ 214,935.85	\$ 194,687.88
Por Remuneraciones Extraordinarias	\$ 46,404.38	\$ 82,694.41
Contrib. Patronales a Inst. de Seguridad Social Privada	\$ 969,146.30	\$ 1,027,551.81
Por Remuneraciones Permanentes	\$ 549,931.30	\$ 569,564.66
Por Remuneraciones Eventuales	\$ 295,555.72	\$ 260,916.07
Por Remuneraciones Extraordinarias	\$ 123,659.28	\$ 197,071.08
Indemnizaciones	\$ -	\$ 103,613.50
Al personal de servicios permanentes	\$ -	\$ 100,600.00
Al personal de servicios eventuales	\$ -	\$ 3,013.50
Otras Remuneraciones	\$ 3,150.00	\$ 4,500.00
Remuneraciones Diversas	\$ 3,150.00	\$ 4,500.00
Gastos en Bienes de Consumo y Servicios	\$ 1,768,853.37	\$ 2,147,339.47
Productos Alimenticios, Agropecuarios y Forestales	\$ 12,175.00	\$ 13,127.99
Productos Alimenticios para Personas	\$ 12,175.00	\$ 13,105.39
Productos Agropecuarios y Forestales	\$ -	\$ 22.60
Productos T�xtiles y Vesturarios	\$ 158,718.20	\$ 103,774.44
Productos Textiles y Vestuarios	\$ 158,718.20	\$ 103,774.44
Materiales de Oficina, Productos de Papel e Impresos	\$ 39,343.08	\$ 49,397.33
Productos de Papel y Cart�n	\$ 32,648.78	\$ 37,295.01
Materiales de Oficina	\$ 6,355.30	\$ 10,378.82

INGRESOS DE GESTION	MARZO 2024	MARZO 2023
Ingresos por Transferencias Corrientes Recibidas	\$ 14,100,312.22	\$ 15,456,285.77
Transferencias Corrientes del Sector P�blico	\$ 13,808,427.96	\$ 15,164,401.51
Ministerio de Salud Publica y Asistencia Social	\$ 13,808,427.96	\$ 15,164,401.51
Transferencias Corrientes del Sector Externo	\$ 291,884.26	\$ 291,884.26
De organismos sin fines de lucro	\$ 291,884.26	\$ 291,884.26
Transferencias entre Dependencias Institucionales	\$ -	\$ -
Ministerio de Salud Publica y Asistencia Social	\$ -	\$ -
Ingresos por Actualizaciones y Ajustes	\$ 84,435.45	\$ 107,333.82
Ingresos por Garantias y Fianzas Ejecutadas	\$ -	\$ -
Garantias de Contratos Generales	\$ -	\$ -
Ingresos Diversos	\$ 9,089.14	\$ 11,137.83
Rentabilidad de Cuenas Bancarias	\$ 8,589.14	\$ 8,676.63
Ingresos Diversos	\$ 500.00	\$ 2,461.20
Ingresos por Donaciones en Especie	\$ -	\$ 401.55
Ingresos por Donaciones en Especie	\$ -	\$ 401.55
Ajustes de Ejercicios Anteriores	\$ 75,346.31	\$ 95,794.44
Ajustes de Ejercicios Anteriores	\$ 75,346.31	\$ 95,794.44
SUB TOTAL INGRESOS	\$ 14,184,747.67	\$ 15,563,619.59
RESULTADO DEL EJERCICIO	\$ 1,314,579.96	\$ 1,514,990.20
TOTAL DE INGRESOS DE GESTION	\$ 15,499,327.63	\$ 17,078,609.79

FONDO SOLIDARIO PARA LA SALUD

Estado de Rendimiento Económico

Comparativo Anual

Del 1 de enero al 31 de Marzo Años 2024-2023

(En dólares)

GASTOS DE GESTION	MARZO 2024	MARZO 2023
Libros, Textos, Útiles de Enseñanza y Publicaciones	\$ 339.00	\$ 1,723.50
Productos de Cuero y Caucho	\$ 2,625.50	\$ 12,071.64
Productos de Cuero y Caucho	\$ 162.50	\$ 81.58
Llantas y Neumáticos	\$ 2,463.00	\$ 11,990.06
Productos Químicos, Combustibles y Lubricantes	\$ 826,534.86	\$ 1,011,688.48
Productos Químicos	\$ 856.26	\$ 68,932.59
Productos Farmacéuticos y Medicinales	\$ 740,988.27	\$ 789,573.01
Combustibles y Lubricantes	\$ 84,188.00	\$ 153,182.88
Oxígeno	\$ 502.33	
Minerales y Productos Derivados	\$ 1,288.99	\$ 44,173.43
Minerales no Metálicos y Productos Derivados	\$ 489.13	\$ 12,965.38
Minerales Metálicos y Productos Derivados	\$ 799.86	\$ 31,208.05
Materiales de Uso o Consumo	\$ 164,987.84	\$ 269,626.09
Materiales e Instrumental de Laboratorios y Uso Médico	\$ 160,067.05	\$ 253,457.00
Materiales Informáticos	\$ 4,497.20	\$ 6,831.35
Materiales Eléctricos	\$ 423.59	\$ 9,337.74
Bienes de Uso y Consumo Diversos	\$ 59,138.84	\$ 98,441.57
Herramientas, Repuestos y Accesorios	\$ 112.50	\$ 19,438.07
Bienes de Uso y Consumo Diversos	\$ 59,026.34	\$ 79,003.50
Servicios Básicos	\$ 18,356.81	\$ 42,915.13
Servicios de Energía Eléctrica	\$ 14,820.03	\$ 18,850.84
Servicios de Agua	\$ 2,930.25	\$ 5,197.89
Servicios de Telecomunicaciones	\$ 606.53	\$ 18,866.40
Mantenimiento y Reparación	\$ 4,931.99	\$ 28,269.89
Mantenimientos y Reparaciones de Bienes Muebles	\$ -	\$ 325.00
Mantenimientos y Reparaciones de Vehículos	\$ 4,931.99	\$ 27,944.89
Mantenimientos y Reparaciones de Bienes Inmuebles	\$ -	\$ -
Servicios Comerciales	\$ 299,546.63	\$ 277,700.20
Transportes, Fletes y Almacenamientos	\$ 181.82	\$ 155.56
Servicios de Vigilancia	\$ 297,932.24	\$ 270,983.40
Servicios de Lavandería y Planchado	\$ -	\$ -
Servicios de Limpiezas y Fumigaciones	\$ -	\$ 1,128.00
Servicios de Alimentación	\$ -	\$ 2,920.00
Impresiones, Publicaciones y Reproducciones	\$ 1,432.57	\$ 2,513.24
Otros Servicios y Arrendamientos Diversos	\$ 16.95	\$ 1,873.09
Servicios Generales y Arrendamientos Diversos	\$ 16.95	\$ 1,873.09
Arrendamientos y Derechos	\$ 152,294.36	\$ 156,369.44
De Bienes Muebles	\$ -	\$ -
De Bienes Inmuebles	\$ 152,294.36	\$ 156,369.44
Pasajes y Viáticos	\$ 28,894.32	\$ 33,255.75
Pasajes al Interior	\$ 4,989.32	\$ 9,531.75
Viáticos por Comisión Interna	\$ 19,735.00	\$ 23,724.00

FONDO SOLIDARIO PARA LA SALUD

Estado de Rendimiento Económico

Comparativo Anual

Del 1 de enero al 31 de Marzo Años 2024-2023

(En dólares)

GASTOS DE GESTION	MARZO 2024	MARZO 2023
Viáticos por Comisión Externa	\$ 4,170.00	\$ -
Servicios Técnicos y Profesionales	\$ -	\$ 4,655.00
Servicios de Capacitación	\$ -	\$ 4,655.00
Gastos en Bienes Capitalizables	\$ 39,831.70	\$ 61,203.92
Maquinaria y equipo de producción	\$ -	\$ 8,387.80
Maquinaria y equipo de producción	\$ -	\$ 8,387.80
Equipos Médicos y de Laboratorios	\$ 27,789.60	\$ -
Equipos Médicos y de Laboratorios	\$ 27,789.60	\$ -
Maquinaria, Equipo y Mobiliario Diverso	\$ 5,838.51	\$ 47,266.61
Mobiliarios	\$ 1,188.99	\$ 47,266.61
Equipos Informáticos	\$ 48.00	\$ -
Maquinarias y Equipos	\$ 4,601.52	\$ -
Gastos en Activos Intangibles	\$ 6,203.59	\$ 5,549.51
Derechos de Propiedad Intelectual	\$ 6,203.59	\$ 5,549.51
Gastos Financieros y Otros	\$ 163,769.41	\$ 509,224.76
Primas y Gastos por Seguros y Comisiones Bancarias	\$ 163,712.27	\$ 507,959.14
Primas y Gastos de Seguros de Personas	\$ 84,529.12	\$ 314,847.02
Primas y Gastos de Seguros de Bienes	\$ 79,183.15	\$ 193,112.12
Comisiones y Gastos Bancarios	\$ -	\$ -
Impuestos, Tasas y Derechos Diversos	\$ 57.14	\$ 1,265.62
Impuestos, Tasas y Derechos Diversos	\$ 57.14	\$ 1,265.62
Gastos en Transferencias Ortorgadas	\$ -	\$ -
Transferencias Corrientes al Sector Privado	\$ -	\$ -
A personas naturales	\$ -	\$ -
Transferencias Corrientes al Sector Externo	\$ -	\$ -
A organismos multilaterales	\$ -	\$ -
Costos de Ventas y Cargos Calculados	\$ 460,292.44	\$ 373,733.97
Gastos por Descargo de bienes de larga duración	\$ -	\$ 41,220.02
Gastos por Descargo de bienes de larga duración	\$ -	\$ 41,220.02
Depreciación de Bienes de Uso	\$ 446,692.63	\$ 308,798.12
Depreciación de Bienes de Uso	\$ 446,692.63	\$ 308,798.12
Gastos por Descuentos y Bonificaciones	\$ 13,599.81	\$ 23,715.83
Comisiones y Descuentos sobre Ventas	\$ 13,599.81	\$ 23,715.83
Gastos de Actualizaciones y Ajustes	\$ -	\$ -
Ajustes de Ejercicios Anteriores	\$ -	\$ -
Ajustes de Ejercicios Anteriores	\$ -	\$ -
SUB TOTAL GASTOS	\$ 15,499,327.63	\$ 17,078,609.79

INGRESOS DE GESTION	MARZO 2024	MARZO 2023
---------------------	------------	------------


 JEFE UFI
 Lic. Jaime Douglas Cruz Muñoz
 Gerente Financiero





 CONTADOR
 Lic. Nestor Oswaldo Mena Guevara
 Jefe Unidad de Contabilidad




Estado de Flujo de Fondos
Comparativo Anual
Del 1 de Enero al 31 de Marzo Años 2024-2023
(EN DOLARES)

ESTRUCTURA	MARZO 2024	MARZO 2023
DISPONIBILIDADES INICIALES	\$ 3,756,465.71	\$ 1,599,256.49
Disponibilidades Iniciales	\$ 3,756,465.71	\$ 1,599,256.49
RESULTADO OPERACIONAL NETO	-1,490,200.18	-60,099.89
Fuentes Operacionales	\$ 16,114,183.02	\$ 20,276,200.36
Usos Operacionales	\$ 17,604,383.20	\$ 20,336,300.25
RESULTADO NO OPERACIONAL NETO	-10,344.65	56,738.48
Fuentes no Operacionales	\$ 42,419.52	\$ 111,340.53
Usos no Operacionales	\$ 52,764.17	\$ 54,602.05
DISPONIBILIDAD FINAL	\$ 2,255,920.88	\$ 1,595,895.08




JEFE UFI

Lic. Jaime Douglas Cruz Muñoz
Gerente Financiero

fosalud




CONTADOR

Lic. Nestor Oswaldo Mena Guevara
Jefe Unidad de Contabilidad

fosalud



FONDO SOLIDARIO PARA LA SALUD
FLUJO DE FONDOS-COMPOSICION
 Del 1 de Enero al 31 de Marzo años 2024-2023
 (EN DOLARES)

INSTITUCIONAL

FUENTES	MARZO 2024	MARZO 2023	USOS	MARZO 2024	MARZO 2023
OPERACIONAL	\$ 16,114,183.02	\$ 20,276,200.36	OPERACIONAL	\$ 17,604,383.20	\$ 20,336,300.25
D.M. x Ingresos Financieros y Otros	\$ 9,089.14	\$ 11,137.83	A.M. x Remuneraciones	\$ 11,572,854.79	\$ 12,504,500.41
D.M. x Transferencias Corrientes Recibidas	\$ 12,794,187.10	\$ 13,450,507.85	A.M. x Adquisiciones de Bienes y Servicios	\$ 208,100.71	\$ 211,895.65
D.M. x Operaciones de Ejercicios Anteriores	\$ 3,310,906.78	\$ 6,814,554.68	A.M. x Gastos Financieros y Otros	\$ 943.70	\$ 2,317.59
			A.M. x Transferencias Corrientes Otorgadas	\$ -	\$ -
			A.M. x Inversiones en Activos Fijos	\$ 1,597.33	\$ 411.72
			A.M. x Operaciones de Ejercicios Anteriores	\$ 5,820,886.67	\$ 7,617,174.88
NO OPERACIONAL	\$ 42,419.52	\$ 111,340.53	NO OPERACIONAL	\$ 52,764.17	\$ 54,602.05
Anticipos a Empleados	\$ 300.00	\$ 150.00	Anticipos a Empleados	\$ 11,000.00	\$ -
Anticipos por Servicios	\$ -	\$ -	Anticipos por Servicios	\$ 20.00	\$ 201.27
Anticipos a Proveedores	\$ -	\$ -	Depósitos Ajenos	\$ 3,576.68	\$ 4,539.78
Depósitos Ajenos	\$ 3,883.14	\$ 93,959.96	Depositos en Garantia	\$ 1,589.82	\$ 735.38
Depositos en Garantia	\$ 1,589.82	\$ 735.38	Depositos Retenciones Fiscales	\$ 5,363.26	\$ 12,783.91
Depósitos Retenciones Fiscales	\$ 3,173.62	\$ 2,712.87	Anticipo de Impuesto Retenido IVA	\$ 31,214.41	\$ 36,341.71
Anticipo de Impuesto Retenido IVA	\$ 33,472.94	\$ 13,782.32	Detrimento de Fondos	\$ -	\$ -
DISMINUCION NETA DE DISPONIBILIDADES	\$ 1,500,544.83	\$ 3,361.41	AUMENTO NETO DE DISPONIBILIDADES	\$ -	\$ -
TOTAL FUENTES	\$ 17,657,147.37	\$ 20,390,902.30	TOTAL USOS	\$ 17,657,147.37	\$ 20,390,902.30


JEFE UFI
Lic. Jaime Douglas Cruz Muñoz
 Gerente Financiero





CONTADOR
Lic. Nestor Oswaldo Mena Guevara
 Jefe Unidad de Contabilidad




FONDO SOLIDARIO PARA LA SALUD
Estado De Ejecucion Presupuestaria Comparativo De Ingresos
Reporte Acumulado Del 1 de Enero al 31 de Marzo Años 2024-2023
(En dolares)

Codigo	Concepto	Ejecutado	
		MARZO 2024	MARZO 2023
15	<u>Ingresos Financieros y Otros</u>	\$ 9,089.14	\$ 11,137.83
155	Garantías y Fianzas	\$ -	\$ -
15502	Garantías de Contratos Generales	\$ -	\$ -
157	Otros Ingresos no Clasificados	\$ 9,089.14	\$ 11,137.83
15703	Rentabilidad de Cuentas Bancarias	\$ 8,589.14	\$ 8,676.63
15799	Ingresos Diversos	\$ 500.00	\$ 2,461.20
16	<u>Transferencias Corrientes</u>	\$ 13,808,427.96	\$ 15,164,401.52
162	Transferencias Corrientes del Sector Privado	\$ 13,808,427.96	\$ 15,164,401.51
1623200	Ramo de Salud Pública y Asistencia Social	\$ 13,808,427.96	\$ 15,164,401.51
164	Transferencias Corrientes del Sector Externo	\$ -	\$ 0.01
16405	De organismos sin fines de lucro	\$ -	\$ 0.01
TOTAL GENERAL		\$ 13,817,517.10	\$ 15,175,539.35


JEFE UFI
 Lic. Jaime Douglas Cruz Muñoz
 Gerente Financiero





CONTADOR
 Lic. Nestor Oswaldo Mena Guevara
 Jefe Unidad de Contabilidad




FONDO SOLIDARIO PARA LA SALUD
Estado de Ejecucion Presupuestaria Comparativo de Egresos
Reporte Acumulado del 1 de Enero al 31 de Marzo años 2024-2023
(EN DOLARES)


ESPECIFICO DEL GASTO		EJECUTADO	
		MARZO 2024	MARZO 2023
51	REMUNERACIONES	\$ 12,780,143.56	\$ 13,700,670.52
511	Remuneraciones Permanentes	\$ 6,627,992.04	\$ 7,039,484.57
51101	Sueldos	\$ 6,554,476.87	\$ 6,967,836.59
51105	Dietas	\$ 6,750.00	\$ 3,600.00
51107	Beneficios Adicionales	\$ -	\$ -
51106	Complementos	\$ 66,765.17	\$ 68,047.98
512	Remuneraciones Eventuales	\$ 3,402,335.16	\$ 3,012,719.39
51201	Sueldos	\$ 3,401,054.40	\$ 3,010,879.75
51203	Aguinaldos	\$ 704.81	\$ 569.58
51207	Beneficios Adicionales	\$ 575.95	\$ 1,270.06
513	Remuneraciones Extraordinarias	\$ 1,090,921.96	\$ 1,749,681.41
51301	Horas Extraordinarias	\$ 1,079,263.45	\$ 1,733,194.32
51302	Beneficios Extraordinarios	\$ 11,658.51	\$ 16,487.09
514	Contribuciones Patronales a Inst de Seg Social Publicas	\$ 686,598.10	\$ 763,119.84
51401	Por Remuneraciones Permanentes	\$ 425,257.87	\$ 485,737.55
51402	Por Remuneraciones Eventuales	\$ 214,935.85	\$ 194,687.88
510403	Por remuneraciones extraordinarias	\$ 46,404.38	\$ 82,694.41
515	Contribuciones Patronales a Inst de Seg Social Privadas	\$ 969,146.30	\$ 1,027,551.81
51501	Por Remuneraciones Permanentes	\$ 549,931.30	\$ 569,564.66
51502	Por Remuneraciones Eventuales	\$ 295,555.72	\$ 260,916.07
51503	Por remuneraciones extraordinarias	\$ 123,659.28	\$ 197,071.08
516	Remuneraciones Diversas	\$ -	\$ -
51601	Remuneraciones Diversas	\$ -	\$ -
517	Indemnizaciones	\$ -	\$ 103,613.50
51701	Al personal de servicios permanentes	\$ -	\$ 100,600.00
51702	Al personal de servicios eventuales	\$ -	\$ 3,013.50
519	Remuneraciones Diversas	\$ 3,150.00	\$ 4,500.00
51999	Remuneraciones Diversas	\$ 3,150.00	\$ 4,500.00
54	ADQUISICION DE BIENES Y SERVICIOS	\$ 737,043.43	\$ 784,978.62
541	Bienes de Uso y Consumo	\$ 230,829.97	\$ 233,838.47
54101	Productos Alimenticios para Personas	\$ 19,555.69	\$ 4,415.02
54103	Productos Agropecuarios y Forestales	\$ -	\$ 22.60
54104	Productos Textiles y Vestuarios	\$ 480.00	\$ 1,380.70
54105	Productos de Papel y Cartón	\$ 24,691.25	\$ 24,085.13
54106	Productos de Cuero y Caucho	\$ 162.50	\$ 17.20
54107	Productos Quimicos	\$ 205.94	\$ 486.75
54108	Productos Farmaceuticos y Medicinales	\$ -	\$ -
54109	Llantas y neumaticos	\$ -	\$ -
54110	Combustibles y Lubricantes	\$ 129,408.00	\$ 160,052.88

FONDO SOLIDARIO PARA LA SALUD
Estado de Ejecucion Presupuestaria Comparativo de Egresos
Reporte Acumulado del 1 de Enero al 31 de Marzo años 2024-2023
(EN DOLARES)

ESPECIFICO DEL GASTO		EJECUTADO	
		MARZO 2024	MARZO 2023
54111	Minerales no Metálicos y Productos Derivados	\$ -	\$ 601.01
54112	Minerales Metálicos y Productos Derivados	\$ -	\$ 329.45
54113	Materiales e Instrumentos de Laboratorio y uso Médico	\$ 2,880.00	\$ 74.00
54114	Materiales de Oficina	\$ 16,375.46	\$ 3,730.14
54115	Materiales Informáticos	\$ 23,199.17	\$ 36,234.61
54116	Libros, Textos, Utiles de Enseñanza y Publicaciones	\$ 339.00	\$ 1,723.50
54118	Herramientas, Repuestos y Accesorios	\$ 112.50	\$ 103.45
54119	Materiales Eléctricos	\$ -	\$ 203.80
54123	Oxigeno	\$ 502.33	
54199	Bienes Uso y Consumo Diversos	\$ 12,918.13	\$ 378.23
542	Servicios Basicos	\$ 18,356.81	\$ 42,915.13
54201	Servicios de Energia Eléctrica	\$ 14,820.03	\$ 18,850.84
54202	Servicios de Agua	\$ 2,930.25	\$ 5,197.89
54203	Servicios de Telecomunicaciones	\$ 606.53	\$ 18,866.40
543	Servicios Generales y Arrendamientos	\$ 458,962.33	\$ 464,212.62
54301	Mantenimientos y Reparaciones de Bienes Muebles	\$ -	\$ 325.00
54302	Mantenimientos y Reparaciones de Vehiculos	\$ 4,931.99	\$ 27,944.89
54303	Mantenimientos y Reparaciones de Bienes Inmuebles	\$ -	\$ -
54304	Transportes, Fletes y Almacenamientos	\$ 181.82	\$ 155.56
54305	Servicios de Publicidad	\$ -	\$ -
54306	Servicios de Vigilancia	\$ 297,932.24	\$ 270,983.40
54307	Servicios de Limpiezas y Fumigaciones	\$ -	\$ 1,128.00
54308	Servicios de Lavanderia y Planchados	\$ -	\$ -
54310	Servicios de Alimentacion	\$ -	\$ 2,920.00
54313	Impresiones, Publicaciones y Reproducciones	\$ 3,604.97	\$ 2,513.24
54316	Arrendamientos de Bienes Muebles	\$ -	\$ -
54317	Arrendamientos Bienes Inmuebles	\$ 152,294.36	\$ 156,369.44
54399	Servicios Generales y Arrendamientos Diversos	\$ 16.95	\$ 1,873.09
544	Pasajes y Viaticos	\$ 28,894.32	\$ 39,357.40
54401	Pasajes al Interior	\$ 4,989.32	\$ 9,531.75
54402	Pasajes al Exterior	\$ -	\$ 6,101.65
54403	Viaticos por Comision Interna	\$ 19,735.00	\$ 23,724.00
54404	Viaticos por Comision Externa	\$ 4,170.00	\$ -
545	Consultorias, Estudios e Investigaciones	\$ -	\$ 4,655.00
54504	Servicios de Contabilidad y Auditoria	\$ -	\$ -
54505	Servicios de Capacitacion	\$ -	\$ 4,655.00
54508	Estudios e Investigaciones	\$ -	\$ -
54599	Consultorias, Estudios e Investigaciones diversas	\$ -	\$ -
55	GASTOS FINANCIEROS Y OTROS	\$ 177,369.22	\$ 532,940.59

FONDO SOLIDARIO PARA LA SALUD
Estado de Ejecucion Presupuestaria Comparativo de Egresos
Reporte Acumulado del 1 de Enero al 31 de Marzo años 2024-2023
(EN DOLARES)

ESPECIFICO DEL GASTO		EJECUTADO	
		MARZO 2024	MARZO 2023
555	Impuestos, Tasas y Derechos	\$ 57.14	\$ 1,265.62
55599	Impuestos, Tasas diversos	\$ 57.14	\$ 1,265.62
556	Seguros, Comisiones y Gastos Bancarios	\$ 163,712.27	\$ 507,959.14
55601	Seguros de personas	\$ 84,529.12	\$ 314,847.02
55602	Seguros de Bienes	\$ 79,183.15	\$ 193,112.12
55603	Comisiones y Gastos Bancarios	\$ -	\$ -
557	Otros gastos no clasificados	\$ 13,599.81	\$ 23,715.83
55703	Multas y costas Judiciales	\$ -	\$ -
55704	Comisiones y Descuentos sobre Ventas	\$ 13,599.81	\$ 23,715.83
56	Transferencias Corrientes	\$ -	\$ -
563	Transferencias corrientes al Sector Privado	\$ -	\$ -
56304	A personas naturales	\$ -	\$ -
564	Transferencias Corrientes al Sector Externo	\$ -	\$ -
56404	A organismos Multilaterales	\$ -	\$ -
61	INVERSION ACTIVOS FIJOS	\$ 16,116.86	\$ 18,776.01
611	Bienes Muebles	\$ 9,913.27	\$ 13,226.50
61101	Mobiliario	\$ 8,871.25	\$ 6,565.00
61102	Maquinaria y Equipo	\$ 1,042.02	\$ -
61103	Equipos Médicos y de Laboratorio	\$ -	\$ 2,799.00
61104	Equipo Informatico	\$ -	\$ 3,862.50
614	Intangibles	\$ 6,203.59	\$ 5,549.51
61403	Derechos propiedad Intelectual	\$ 6,203.59	\$ 5,549.51
TOTAL GENERAL		\$ 13,710,673.07	\$ 15,037,365.74



JEFE UFI
 Lic. Jaime Douglas Cruz Muñoz
 Gerente Financiero

fosalud





CONTADOR

Lic. Nestor Oswaldo Mena Guevara
 Jefe Unidad de Contabilidad

fosalud

