



FONDO SOLIDARIO  
PARA LA SALUD

FONDO SOLIDARIO PARA LA SALUD  
Estado de Situación Financiera  
Comparativo Anual  
Al 30 de Junio Años 2024-2023  
(EN DOLARES)



INSTITUCIONAL

RECURSOS	JUNIO 2024	JUNIO 2023
<b>Fondos</b>	\$ 4,988,249.49	\$ 7,111,493.53
Disponibilidades	\$ 2,319,330.87	\$ 1,918,922.02
Anticipos de Fondos	\$ 11,020.00	\$ 19,230.17
Deudores Monetarios	\$ 2,657,898.62	\$ 5,173,341.34
<b>Inversiones Financieras</b>	\$ 7,027,299.77	\$ 4,290,195.40
Deudores Financieros	\$ 6,454,036.39	\$ 4,280,089.90
Inversiones Intangibles	\$ 4,862.69	\$ 10,105.50
Bienes y Servicios Pagados por Anticipado	\$ 568,400.69	\$ -
<b>Inversiones en Existencias</b>	\$ 7,236,264.80	\$ 6,295,134.13
Existencias Institucionales	\$ 7,236,264.80	\$ 6,295,134.13
<b>Inversiones en Bienes de Uso</b>	\$ 14,685,656.48	\$ 13,812,937.00
Bienes Depreciables	\$ 14,685,656.48	\$ 13,812,937.00
<b>Inversiones en Proyectos y Programas</b>	\$ -	\$ -
Inversiones en Bienes de Uso Publico	\$ -	\$ -
<b>TOTAL RECURSOS</b>	\$ 33,937,470.54	\$ 31,509,760.06

OBLIGACIONES	JUNIO 2024	JUNIO 2023
<b>Deuda Corriente</b>	\$ 3,265,880.32	\$ 5,751,817.83
Depositos de Terceros	\$ 67,489.67	\$ 70,791.81
Acreedores Monetarios	\$ 3,198,390.65	\$ 5,681,026.02
<b>Financiamiento de Terceros</b>	\$ 6,807,663.19	\$ 4,448,585.83
Acreedores Financieros	\$ 6,807,663.19	\$ 4,448,585.83
<b>Sub Total</b>	\$ 10,073,543.51	\$ 10,200,403.66
<b>Patrimonio Estatal</b>	\$ 26,889,446.06	\$ 22,291,446.36
Patrimonio	\$ 26,902,515.20	\$ 22,304,515.50
Detrimento Patrimonial	\$ (13,069.14)	\$ (13,069.14)
<b>Resultado del Ejercicio</b>	\$ (3,025,519.03)	\$ (982,089.96)
<b>Sub total</b>	23,863,927.03	21,309,356.40
<b>TOTAL OBLIGACIONES</b>	\$ 33,937,470.54	\$ 31,509,760.06

  
Lic. Jaime Cruz Muñoz  
Gerente Financiero  
JEFE UFI  
  


  
CONTADOR  
Lic. Nestor Oswaldo Mena Guevara  
Jefe Unidad de Contabilidad  
  




FONDO SOLIDARIO  
PARA LA SALUD

FONDO SOLIDARIO PARA LA SALUD  
Estado de Rendimiento Económico  
Comparativo Anual  
Del 1 de enero al 30 de Junio Años 2024-2023  
(En dólares)


**fos-lud**

GASTOS DE GESTION	JUNIO 2024	JUNIO 2023
<b>Gastos en Inversiones Publicas</b>	\$ 286,437.15	\$ 286,437.15
Proyectos y Programas de Salud Publica	\$ 286,437.15	\$ 286,437.15
Proyectos y Programas de Salud Publica	\$ 286,437.15	\$ 286,437.15
<b>Gastos en Personal</b>	\$ 28,018,527.96	\$ 28,262,207.37
<b>Remuneraciones Personal Permanente</b>	\$ 13,301,227.27	\$ 13,937,526.06
Sueldos	\$ 13,150,190.68	\$ 13,790,912.29
Dietas	\$ 12,450.00	\$ 3,600.00
Complementos	\$ 138,586.59	\$ 143,013.77
<b>Remuneraciones Personal Eventual</b>	\$ 8,202,528.72	\$ 6,931,459.67
Sueldos	\$ 8,201,247.96	\$ 6,927,205.05
Aguinaldo	\$ 704.81	\$ 1,483.45
Beneficios Adicionales	\$ 575.95	\$ 2,771.17
<b>Remuneraciones por Servicios Extraordinarios</b>	\$ 2,857,798.34	\$ 3,600,901.02
Horas Extraordinarias	\$ 2,841,364.86	\$ 3,562,213.17
Beneficios Extraordinarios	\$ 16,433.48	\$ 38,687.85
<b>Contrib. Patronales a Inst. de Seguridad Social Pública</b>	\$ 1,526,941.44	\$ 1,541,522.91
Por Remuneraciones Permanentes	\$ 853,057.49	\$ 923,833.19
Por Remuneraciones Eventuales	\$ 516,017.58	\$ 427,219.06
Por Remuneraciones Extraordinarias	\$ 157,866.37	\$ 190,470.66
<b>Contrib. Patronales a Inst. de Seguridad Social Privada</b>	\$ 2,124,782.19	\$ 2,131,605.08
Por Remuneraciones Permanentes	\$ 1,096,381.72	\$ 1,134,130.07
Por Remuneraciones Eventuales	\$ 713,690.10	\$ 599,623.22
Por Remuneraciones Extraordinarias	\$ 314,710.37	\$ 397,851.79
<b>Indemnizaciones</b>	\$ -	\$ 111,219.77
Al personal de servicios permanentes	\$ -	\$ 100,600.00
Al personal por servicios Eventuales	\$ -	\$ 10,619.77
<b>Otras Remuneraciones</b>	\$ 5,250.00	\$ 7,972.86
Remuneraciones Diversas	\$ 5,250.00	\$ 7,972.86
<b>Gastos en Bienes de Consumo y Servicios</b>	\$ 4,911,886.08	\$ 5,284,480.24
<b>Productos Alimenticios, Agropecuarios y Forestales</b>	\$ 34,124.28	\$ 34,912.74
Productos Alimenticios para Personas	\$ 34,124.28	\$ 34,579.58
Productos Agropecuarios y Forestales	\$ -	\$ 333.16
<b>Productos Têxtils y Vesturarios</b>	\$ 182,766.34	\$ 145,305.58
Productos Textiles y Vestuarios	\$ 182,766.34	\$ 145,305.58
<b>Materiales de Oficina, Productos de Papel e Impresos</b>	\$ 104,431.57	\$ 123,915.67
Productos de Papel y Cartón	\$ 73,033.65	\$ 86,153.92
Materiales de Oficina	\$ 31,058.92	\$ 36,038.25
Libros, Textos, Útiles de Enseñanza y Publicaciones	\$ 339.00	\$ 1,723.50



INGRESOS DE GESTION	JUNIO 2024	JUNIO 2023
<b>Ingresos por Transferencias Corrientes Recibidas</b>	\$ 31,406,974.27	\$ 34,113,490.20
<b>Transferencias Corrientes del Sector Público</b>	\$ 31,115,090.01	\$ 33,821,605.94
Transferencias Corrientes del Sector Publico	\$ 31,115,090.01	\$ 33,821,605.94
Ministerio de Salud Publica y Asistencia Social	\$ 31,115,090.01	\$ 33,821,605.94
<b>Tranferencias Corrientes del Sector Externo</b>	\$ 291,884.26	\$ 291,884.26
De Organismos sin fines de Lucro	\$ 291,884.26	\$ 291,884.26
<b>Tranferencias entre Dependencias Institucionales</b>	\$ -	\$ -
Ministerio de Salud Publica y Asistencia Social	\$ -	\$ -
<b>Ingresos por Actualizaciones y Ajustes</b>	\$ 135,812.88	\$ 281,860.31
<b>Ingresos por Garantías y Fianzas Ejecutadas</b>	\$ -	\$ -
Garantías de Contratos Generales	\$ -	\$ -
<b>Ingresos Diversos</b>	\$ 17,340.88	\$ 18,716.51
Rentabilidad de Cuenas Bancarias	\$ 16,768.38	\$ 15,752.70
Ingresos Diversos	\$ 572.50	\$ 2,963.81
<b>Ingresos por Donaciones en Especie</b>	\$ -	\$ 634.03
Ingresos por Donaciones en Especie	\$ -	\$ 634.03
<b>Correccion de Recursos</b>	\$ -	\$ -
Correccion de Recursos	\$ -	\$ -
<b>Ajustes de Ejercicios Anteriores</b>	\$ 118,472.00	\$ 262,509.77
Ajustes de Ejercicios Anteriores	\$ 118,472.00	\$ 262,509.77
<b>SUB TOTAL INGRESOS</b>	\$ 31,542,787.15	\$ 34,395,350.51
<b>RESULTADO DEL EJERCICIO</b>	\$ 3,025,519.03	\$ 982,089.96
<b>TOTAL DE INGRESOS DE GESTION</b>	\$ 34,568,306.18	\$ 35,377,440.47

<b>Productos de Cuero y Caucho</b>	\$	22,408.50	\$	27,868.94
Productos de Cuero y Caucho	\$	162.50	\$	10,349.20
Lantas y Neumáticos	\$	22,246.00	\$	17,519.74
<b>Productos Químicos, Combustibles y Lubricantes</b>	\$	2,408,897.64	\$	2,554,255.61
Productos Químicos	\$	3,272.96	\$	172,207.54
Productos Farmacéuticos y Medicinales	\$	2,213,474.35	\$	2,085,355.19
Combustibles y Lubricantes	\$	190,478.00	\$	296,692.88
Oxígeno	\$	1,672.33	\$	-
<b>Minerales y Productos Derivados</b>	\$	52,973.27	\$	150,537.01
Minerales no Metálicos y Productos Derivados	\$	29,554.79	\$	17,941.29
Minerales Metálicos y Productos Derivados	\$	23,418.48	\$	132,595.72
<b>Materiales de Uso o Consumo</b>	\$	443,158.17	\$	523,149.92
Materiales e Instrumental de Laboratorios y Uso Médico	\$	429,755.38	\$	495,140.45
Materiales Informáticos	\$	8,145.78	\$	17,572.80
Materiales Eléctricos	\$	5,257.01	\$	10,436.67
<b>Bienes de Uso y Consumo Diversos</b>	\$	137,899.87	\$	111,020.91
Herramientas, Repuestos y Accesorios	\$	7,716.09	\$	21,176.36
Bienes de Uso y Consumo Diversos	\$	130,183.78	\$	89,844.55
<b>Servicios Básicos</b>	\$	51,488.93	\$	83,046.31
Servicios de Energía Eléctrica	\$	36,183.54	\$	40,341.90
Servicios de Agua	\$	6,275.30	\$	10,280.77
Servicios de Telecomunicaciones	\$	9,030.09	\$	32,423.64
<b>Mantenimiento y Reparación</b>	\$	139,628.87	\$	309,111.06
Mantenimientos y Reparaciones de Bienes Muebles	\$	36,290.00	\$	108,546.02
Mantenimientos y Reparaciones de Vehículos	\$	103,338.87	\$	198,195.79
Mantenimiento y Reparaciones de Bienes Inmuebles	\$	-	\$	2,369.25
<b>Servicios Comerciales</b>	\$	965,173.66	\$	763,380.93
Transportes, Fletes y Almacenamientos	\$	181.82	\$	337.38
Servicios de Publicidad	\$	24,615.07	\$	62,177.58
Servicios de Vigilancia	\$	931,150.32	\$	682,166.51
Servicios de Limpiezas y Fumigaciones	\$	-	\$	2,256.00
Servicios de Lavanderías y Planchado	\$	-	\$	-
Servicios de Alimentación	\$	-	\$	9,567.00
Impresiones, Publicaciones y Reproducciones	\$	9,226.45	\$	6,876.46
<b>Otros Servicios y Arrendamientos Diversos</b>	\$	16.95	\$	7,069.39
Servicios Generales y Arrendamientos Diversos	\$	16.95	\$	7,069.39
<b>Arrendamientos y Derechos</b>	\$	309,051.68	\$	313,156.88
De Bienes Muebles	\$	-	\$	-
De Bienes Inmuebles	\$	309,051.68	\$	313,156.88
<b>Pasajes y Viáticos</b>	\$	59,866.35	\$	131,094.29
Pasajes al Interior	\$	13,237.35	\$	38,225.90
Pasajes al Exterior	\$	-	\$	16,050.39
Viáticos por Comisión Interna	\$	42,459.00	\$	46,463.00
Viáticos por Comisión Externa	\$	4,170.00	\$	30,355.00
<b>Servicios Técnicos y Profesionales</b>	\$	-	\$	6,655.00
Servicios de Capacitación	\$	-	\$	6,655.00
<b>Gastos en Bienes Capitalizables</b>	\$	188,334.81	\$	239,828.02
<b>Maquinarias y Equipo de Producción</b>	\$	-	\$	36,283.96
Maquinarias y Equipo de Producción	\$	-	\$	36,283.96
<b>Equipos Médicos y de Laboratorios</b>	\$	80,116.94	\$	91,077.51

Equipos Médicos y de Laboratorios	\$ 80,116.94	\$ 91,077.51
<b>Maquinaria, Equipo y Mobiliario Diverso</b>	<b>\$ 97,574.86</b>	<b>\$ 96,307.19</b>
Mobiliarios	\$ 67,885.96	\$ 94,888.34
Equipos Informáticos	\$ 14,624.00	\$ 144.00
Maquinarias y Equipos	\$ 15,064.90	\$ 275.19
Herramientas y Repuestos Principales	\$ -	\$ 999.66
<b>Gastos en Activos Intangibles</b>	<b>\$ 10,643.01</b>	<b>\$ 15,159.36</b>
Derechos de Propiedad Intelectual	\$ 10,643.01	\$ 15,159.36
<b>Gastos Financieros y Otros</b>	<b>\$ 254,561.08</b>	<b>\$ 510,870.44</b>
<b>Primas y Gastos por Seguros y Comisiones Bancarias</b>	<b>\$ 254,367.36</b>	<b>\$ 507,959.14</b>
Primas y Gastos de Seguros de Personas	\$ 126,793.66	\$ 314,847.02
Primas y Gastos de Seguros de Bienes	\$ 127,548.70	\$ 193,112.12
Comisiones y Gastos Bancarios	\$ 25.00	\$ -
<b>Impuestos, Tasas y Derechos Diversos</b>	<b>\$ 193.72</b>	<b>\$ 2,911.30</b>
Impuestos, Tasas y Derechos Diversos	\$ 193.72	\$ 2,911.30
<b>Gastos en Transferencias Ortorgadas</b>	<b>\$ 2,954.20</b>	<b>\$ 675.44</b>
<b>Transferencias Corrientes al Sector Privado</b>	<b>\$ 1,474.20</b>	<b>\$ 675.44</b>
A personas Naturales	\$ 1,474.20	\$ 675.44
<b>Transferencias Corrientes al Sector Externo</b>	<b>\$ 1,480.00</b>	<b>\$ -</b>
A Organismos Multilaterales	\$ 1,480.00	\$ -
<b>Costos de Ventas y Cargos Calculados</b>	<b>\$ 905,604.90</b>	<b>\$ 793,619.96</b>
<b>Gastos por Descargo de Bienes de Larga Duracion</b>	<b>\$ -</b>	<b>\$ 105,570.03</b>
Gastos por Descargo de Bienes de Larga Duracion	\$ -	\$ 105,570.03
<b>Depreciación de Bienes de Uso</b>	<b>\$ 892,005.09</b>	<b>\$ 652,234.18</b>
Depreciación de Bienes de Uso	\$ 892,005.09	\$ 652,234.18
<b>Gastos por Descuentos y Bonificaciones</b>	<b>\$ 13,599.81</b>	<b>\$ 35,815.75</b>
Comisiones y Descuentos sobre Ventas	\$ 13,599.81	\$ 35,815.75
<b>Gastos de Actualizaciones y Ajustes</b>	<b>\$ -</b>	<b>\$ 321.85</b>
Ajustes de Ejercicios Anteriores	\$ -	\$ 321.85
Ajustes de Ejercicios Anteriores	\$ -	\$ 321.85
<b>SUB TOTAL GASTOS</b>	<b>\$ 34,568,306.18</b>	<b>\$ 35,377,440.47</b>
<b>RESULTADO DEL EJERCICIO</b>	<b>\$ -</b>	<b>\$ -</b>
<b>TOTAL DE GASTOS DE GESTION</b>	<b>\$ 34,568,306.18</b>	<b>\$ 35,377,440.47</b>

  
 JEFE UFI  
 Lic. Jaime Douglas Cruz Martínez  
 Gerente Financiero  




  
 CONTADOR  
 Lic. Nestor Oswaldo Mena Guevara  
 Jefe Unidad de Contabilidad  




UNIVERSITY OF  
MICHIGAN LIBRARY

UNIVERSITY OF  
MICHIGAN LIBRARY



FONDO SOLIDARIO  
PARA LA SALUD

**FONDO SOLIDARIO PARA LA SALUD**  
**Estado de Flujo de Fondos**  
**Comparativo Anual**  
**Del 1 de Enero al 30 de Junio Años 2024-2023**  
**(EN DOLARES)**



ESTRUCTURA	JUNIO 2024	JUNIO 2023
<b>DISPONIBILIDADES INICIALES</b>	\$ 3,756,465.71	\$ 1,599,256.49
Disponibilidades Iniciales	\$ 3,756,465.71	\$ 1,599,256.49
<b>RESULTADO OPERACIONAL NETO</b>	<b>-1,424,279.71</b>	<b>349,930.03</b>
Fuentes Operacionales	\$ 38,154,931.69	\$ 39,981,474.89
Usos Operacionales	\$ 39,579,211.40	\$ 39,631,544.86
<b>RESULTADO NO OPERACIONAL NETO</b>	<b>-12,855.13</b>	<b>-30,264.50</b>
Fuentes no Operacionales	\$ 84,970.89	\$ 168,269.91
Usos no Operacionales	\$ 97,826.02	\$ 198,534.41
<b>DISPONIBILIDAD FINAL</b>	<b>\$ 2,319,330.87</b>	<b>\$ 1,918,922.02</b>

  
JEFE UFI  
Lic. Jaime Douglas Cruz Muñoz  
Gerente Financiero  
  


  
CONTADOR  
Lic. Nestor Oswaldo Mena Guevara  
Jefe Unidad de Contabilidad  
  








FONDO SOLIDARIO  
PARA LA SALUD

**FONDO SOLIDARIO PARA LA SALUD**  
**FLUJO DE FONDOS-COMPOSICION**  
Del 1 de Enero al 30 de Junio años 2024-2023  
(EN DOLARES)



**INSTITUCIONAL**

FUENTES	JUNIO 2024	JUNIO 2023	USOS	JUNIO 2024	JUNIO 2023
<b>OPERACIONAL</b>	<b>\$ 38,154,931.69</b>	<b>\$ 39,981,474.89</b>	<b>OPERACIONAL</b>	<b>\$ 39,579,211.40</b>	<b>\$ 39,631,544.86</b>
D.M. x Ingresos Financieros y Otros	\$ 17,340.88	\$ 18,716.51	A.M. x Remuneraciones	\$ 26,537,283.80	\$ 26,896,652.40
D.M. x Transferencias Corrientes Recibidas	\$ 28,457,191.39	\$ 28,648,264.61	A.M. x Adquisiciones de Bienes y Servicios	\$ 947,418.70	\$ 926,655.63
D.M. x Operaciones de Ejercicios Anteriores	\$ 9,680,399.42	\$ 11,314,493.77	A.M. x Gastos Financieros y Otros	\$ 164,895.19	\$ 4,943.57
			A.M. x Transferencias Corrientes Otorgadas	\$ 2,954.20	\$ 675.44
			A.M. x Inversiones en Activos Fijos	\$ 3,955.06	\$ 2,209.70
			A.M. x Operaciones de Ejercicios Anteriores	\$ 11,922,704.45	\$ 11,800,408.12
<b>NO OPERACIONAL</b>	<b>\$ 84,970.89</b>	<b>\$ 168,269.91</b>	<b>NO OPERACIONAL</b>	<b>\$ 97,826.02</b>	<b>\$ 198,534.41</b>
Anticipos a Empleados	\$ 300.00	\$ 9,659.00	Anticipos a Empleados	\$ 11,000.00	\$ 18,615.94
Anticipos por Servicios	\$ -	\$ -	Anticipos por Servicios	\$ 20.00	\$ 614.23
Anticipos a Proveedores	\$ -	\$ -	Anticipos a Proveedores	\$ -	\$ -
Depósitos Ajenos	\$ 7,473.22	\$ 100,705.66	Depósitos Ajenos	\$ 8,285.57	\$ 101,048.47
Depositos en Garantia	\$ 3,233.24	\$ 1,591.12	Depositos en Garantia	\$ 3,233.24	\$ 1,591.12
Depósitos Retenciones Fiscales	\$ 5,772.05	\$ 6,642.94	Depositos Retenciones Fiscales	\$ 8,355.21	\$ 16,181.17
Anticipo de Impuesto Retenido IVA	\$ 68,192.38	\$ 49,671.19	Anticipo de Impuesto Retenido IVA	\$ 66,932.00	\$ 60,483.48
Detrimiento de Fondos	\$ -	\$ -			
DISMINUCION NETA DE DISPONIBILIDADES	\$ 1,437,134.84	\$ -	<b>AUMENTO NETO DE DISPONIBILIDADES</b>	\$ -	\$ 319,665.53
<b>TOTAL FUENTES</b>	<b>\$ 39,677,037.42</b>	<b>\$ 40,149,744.80</b>	<b>TOTAL USOS</b>	<b>\$ 39,677,037.42</b>	<b>\$ 40,149,744.80</b>

  
JEFE UFI  
Lic. Jaime Douglas Cruz Muñoz  
Gerente Financiero  




  
CONTADOR  
Lic. Nestor Oswaldo Mena Guevara  
Jefe Unidad de Contabilidad  








FONDO SOLIDARIO  
PARA LA SALUD

**FONDO SOLIDARIO PARA LA SALUD**  
**Estado De Ejecucion Presupuestaria Comparativo De Ingresos**  
**Reporte Acumulado Del 1 de Enero al 30 de Junio Años 2024-2023**  
 (En dolares)



CODIGO	CONCEPTO	EJECUTADO	
		JUNIO 2024	JUNIO 2023
<b>15</b>	<b>INGRESOS FINANCIEROS Y OTROS</b>	\$ 17,340.88	\$ 18,716.51
155	Garantías y Fianzas	\$ -	\$ -
15502	Garantías de Contratos Generales	\$ -	\$ -
157	Otros Ingresos no Clasificados	\$ 17,340.88	\$ 18,716.51
15703	Rentabilidad de Cuentas Bancarias	\$ 16,768.38	\$ 15,752.70
15799	Ingresos Diversos	\$ 572.50	\$ 2,963.81
<b>16</b>	<b>TRANSFERENCIAS CORRIENTES</b>	\$ 31,115,090.01	\$ 33,821,605.95
162	Transferencias Corrientes del Sector Privado	\$ 31,115,090.01	\$ 33,821,605.94
1623200	Ramo de Salud Pública y Asistencia Social	\$ 31,115,090.01	\$ 33,821,605.94
164	Transferencias corrientes del Sector Externo	\$ -	\$ 0.01
16405	De organismos sin fines de Lucro	\$ -	\$ 0.01
	<b>TOTAL GENERAL</b>	\$ 31,132,430.89	\$ 33,840,322.46

  
**JEFE UFI**  
 Lic. Jaime Douglas Cruz Muñoz  
 Gerente Financiero  




  
**CONTADOR**  
 Lic. Nestor Oswaldo Mena Guevara  
 Jefe Unidad de Contabilidad  








FONDO SOLIDARIO  
PARA LA SALUD

FONDO SOLIDARIO PARA LA SALUD

Estado de Ejecucion Presupuestaria Comparativo de Egresos  
Reporte Acumulado del 1 de Enero al 30 de Junio años 2024-2023  
(EN DOLARES)



ESPECIFICO DEL GASTO		EJECUTADO	
		JUNIO 2024	JUNIO 2023
<b>51</b>	<b>REMUNERACIONES</b>	<b>\$ 28,018,527.96</b>	<b>\$ 28,262,207.37</b>
<b>511</b>	<b>Remuneraciones Permanentes</b>	<b>\$ 13,301,227.27</b>	<b>\$ 13,937,526.06</b>
51101	Sueldos	\$ 13,150,190.68	\$ 13,790,912.29
51105	Dietas	\$ 12,450.00	\$ 3,600.00
51106	Complementos	\$ 138,586.59	\$ 143,013.77
<b>512</b>	<b>Remuneraciones Eventuales</b>	<b>\$ 8,202,528.72</b>	<b>\$ 6,931,459.67</b>
51201	Sueldos	\$ 8,201,247.96	\$ 6,927,205.05
51203	Aguinaldos	\$ 704.81	\$ 1,483.45
51207	Beneficios Adicionales	\$ 575.95	\$ 2,771.17
<b>513</b>	<b>Remuneraciones Extraordinarias</b>	<b>\$ 2,857,798.34</b>	<b>\$ 3,600,901.02</b>
51301	Horas Extraordinarias	\$ 2,841,364.86	\$ 3,562,213.17
51302	Beneficios Extraordinarios	\$ 16,433.48	\$ 38,687.85
<b>514</b>	<b>Contribuciones Patronales a Inst de Seg Social Publicas</b>	<b>\$ 1,526,941.44</b>	<b>\$ 1,541,522.91</b>
51401	Por Remuneraciones Permanentes	\$ 853,057.49	\$ 923,833.19
51402	Por Remuneraciones Eventuales	\$ 516,017.58	\$ 427,219.06
51403	Por Remuneraciones Extraordinarias	\$ 157,866.37	\$ 190,470.66
<b>515</b>	<b>Contribuciones Patronales a Inst de Seg Social Privadas</b>	<b>\$ 2,124,782.19</b>	<b>\$ 2,131,605.08</b>
51501	Por Remuneraciones Permanentes	\$ 1,096,381.72	\$ 1,134,130.07
51502	Por Remuneraciones Eventuales	\$ 713,690.10	\$ 599,623.22
51503	Por Remuneraciones Extraordinarias	\$ 314,710.37	\$ 397,851.79
<b>517</b>	<b>Indemnizaciones</b>	<b>\$ -</b>	<b>\$ 111,219.77</b>
51701	Al personal de Servicios Permanentes	\$ -	\$ 100,600.00
51702	Al Personal de Servicios Eventuales	\$ -	\$ 10,619.77
<b>519</b>	<b>Remuneraciones Diversas</b>	<b>\$ 5,250.00</b>	<b>\$ 7,972.86</b>
51999	Remuneraciones Diversas	\$ 5,250.00	\$ 7,972.86
<b>54</b>	<b>ADQUISICION DE BIENES Y SERVICIOS</b>	<b>\$ 2,326,573.62</b>	<b>\$ 4,589,723.91</b>
<b>541</b>	<b>Bienes de Uso y Consumo</b>	<b>\$ 797,674.78</b>	<b>\$ 2,958,299.40</b>
54101	Productos Alimenticios para Personas	\$ 49,464.04	\$ 19,834.13
54103	Productos Agropecuarios y Forestales	\$ -	\$ 1,932.60
54104	Productos Textiles y Vestuarios	\$ 5,259.68	\$ 372,553.90
54105	Productos de Papel y Cartón	\$ 70,165.15	\$ 63,531.07
54106	Productos de Cuero y Caucho	\$ 162.50	\$ 17.20
54107	Productos Quimicos	\$ 2,772.64	\$ 3,107.95
54108	Productos Farmaceuticos y Medicinales	\$ 20,293.82	\$ 1,951,787.53
54109	Llantas y Neumaticos	\$ -	\$ 12,585.00
54110	Combustibles y Lubricantes	\$ 251,908.00	\$ 160,052.88
54111	Minerales no Metálicos y Productos Derivados	\$ 56.25	\$ 9,988.22
54112	Minerales Metálicos y Productos Derivados	\$ 8,695.22	\$ 6,748.91
54113	Materiales e Instrumentos de Laboratorio y uso Médico	\$ 177,152.50	\$ 140,149.20
54114	Materiales de Oficina	\$ 27,429.86	\$ 8,094.09
54115	Materiales Informáticos	\$ 23,313.56	\$ 45,359.77
54116	Libros, Textos, Utiles de Enseñanza y Publicaciones	\$ 339.00	\$ 1,723.50
54118	Herramientas, Repuestos y Accesorios	\$ 73,892.27	\$ 109,295.05
54119	Materiales Eléctricos	\$ 203.48	\$ 7,735.35
54123	Oxigeno	\$ 2,013.58	\$ -
54199	Bienes Uso y Consumo Diversos	\$ 84,553.23	\$ 43,803.05

ESPECIFICO DEL GASTO		EJECUTADO	
		JUNIO 2024	JUNIO 2023
<b>542</b>	<b>Servicios Basicos</b>	\$ 51,488.93	\$ 83,046.31
54201	Servicios de Energia Eléctrica	\$ 36,183.54	\$ 40,341.90
54202	Servicios de Agua	\$ 6,275.30	\$ 10,280.77
54203	Servicios de Telecomunicaciones	\$ 9,030.09	\$ 32,423.64
<b>543</b>	<b>Servicios Generales y Arrendamientos</b>	\$ 1,417,543.56	\$ 1,404,527.26
54301	Mantenimientos y Reparaciones de Bienes Muebles	\$ 36,290.00	\$ 108,546.02
54302	Mantenimientos y Reparaciones de Vehiculos	\$ 103,338.87	\$ 198,195.79
54303	Mantenimientos y Reparaciones de Bienes Inmuebles	\$ -	\$ 2,369.25
54304	Transportes, Fletes y Almacenamientos	\$ 181.82	\$ 337.38
54305	Servicios de Publicidad	\$ 24,615.07	\$ 62,177.58
54306	Servicios de Vigilancia	\$ 931,150.32	\$ 682,166.51
54307	Servicios de Limpiezas y Fumigaciones	\$ -	\$ 2,256.00
54310	Servicios de Alimentacion	\$ -	\$ 9,567.00
54313	Impresiones, Publicaciones y Reproducciones	\$ 12,898.85	\$ 18,685.46
54317	Arrendamientos Bienes Inmuebles	\$ 309,051.68	\$ 313,156.88
54399	Servicios Generales y Arrendamientos Diversos	\$ 16.95	\$ 7,069.39
<b>544</b>	<b>Pasajes y Viaticos</b>	\$ 59,866.35	\$ 137,195.94
54401	Pasajes al Interior	\$ 13,237.35	\$ 38,225.90
54402	Pasajes al Exterior	\$ -	\$ 22,152.04
54403	Viaticos por Comision Interna	\$ 42,459.00	\$ 46,463.00
54404	Viaticos por Comision Externa	\$ 4,170.00	\$ 30,355.00
<b>545</b>	<b>Consultorias, Estudios e Investigaciones</b>	\$ -	\$ 6,655.00
54505	Servicios de Capacitacion	\$ -	\$ 6,655.00
<b>55</b>	<b>GASTOS FINANCIEROS Y OTROS</b>	\$ 350,017.02	\$ 546,686.19
<b>555</b>	<b>Impuestos, Tasas y Derechos</b>	\$ 193.72	\$ 2,911.30
55599	Impuestos, Tasas diversos	\$ 193.72	\$ 2,911.30
<b>556</b>	<b>Seguros, Comisiones y Gastos Bancarios</b>	\$ 336,223.49	\$ 507,959.14
55601	Seguros de personas	\$ 169,058.24	\$ 314,847.02
55602	Seguros de Bienes	\$ 167,140.25	\$ 193,112.12
55603	Comisiones y Gastos Bancarios	\$ 25.00	\$ -
557	Otros Gastos no Clasificados	\$ 13,599.81	\$ 35,815.75
55704	Comisiones y Descuentos sobre Ventas	\$ 13,599.81	\$ 35,815.75
<b>56</b>	<b>TRANSFERENCIAS CORRIENTES</b>	\$ 2,954.20	\$ 675.44
<b>563</b>	<b>Transferencias Corrientes al Sector Privado</b>	\$ 1,474.20	\$ 675.44
56304	A personas Naturales	\$ 1,474.20	\$ 675.44
<b>564</b>	<b>Transferencias Corrientes al Sector Externo</b>	\$ 1,480.00	\$ -
56404	A organismos Multilaterales	\$ 1,480.00	\$ -
<b>61</b>	<b>INVERSION ACTIVOS FIJOS</b>	\$ 156,824.80	\$ 112,869.85
<b>611</b>	<b>Bienes Muebles</b>	\$ 146,181.79	\$ 97,710.49
61101	Mobiliario	\$ 92,864.25	\$ 15,406.70
61102	Maquinaria y Equipo	\$ 30,800.54	\$ 11,109.69
61103	Equipos Médicos y de Laboratorio	\$ 1,950.00	\$ 21,539.00
61104	Equipo Informatico	\$ 20,567.00	\$ 49,655.10
<b>614</b>	<b>Intangibles</b>	\$ 10,643.01	\$ 15,159.36
61403	Derechos propiedad Intelectual	\$ 10,643.01	\$ 15,159.36
<b>TOTAL GENERAL</b>		\$ 30,854,897.60	\$ 33,512,162.76

  
**JEFE UFI**  
 Lic. Jaime Douglas Cruz  
 Gerente Financiero  




  
**CONTADOR**  
 Lic. Nestor Oswaldo Mena Guevara  
 Jefe Unidad de Contabilidad  




10

THE UNIVERSITY OF CHICAGO  
LIBRARY



1952  
MAY 15 1952