


07 RAMO DE HACIENDA
0733 FONDO SALVADOREÑO PARA ESTUDIOS DE PREINVERSION
ESTADO DE SITUACION FINANCIERA AL 30 DE JUNIO DE 2017
(Expresado en Dólares de los Estados Unidos de América - Nota 1)


RECURSOS	CORRIENTE	ANTERIOR	OBLIGACIONES	CORRIENTE	ANTERIOR
FONDOS	3,980,895.83	3,234,490.37	DEUDA CORRIENTE	933,312.15	1,310,342.21
DISPONIBILIDADES (NOTA 2)	609,933.51	987,453.70	DEPOSITOS DE TERCEROS (NOTA 9)	611,553.72	881,733.80
ANTICIPOS DE FONDOS	0.00	232.50	ACREEDORES MONETARIOS (NOTA 10)	321,758.43	428,608.41
DEUDORES MONETARIOS (NOTA 4)	3,370,962.32	2,246,804.17			
INVERSIONES FINANCIERAS	42,366,835.08	42,269,634.12	FINANCIAMIENTO DE TERCEROS	112,315.85	902.55
INVERSIONES TEMPORALES (NOTA 3)	16,649,292.52	18,423,148.40	ACREEDORES FINANCIEROS (NOTA 10)	112,315.85	902.55
INVERSIONES EN PRESTAMOS (NOTA 7)	25,535,909.73	23,659,431.24			
DEUDORES FINANCIEROS	1,855.02	0.00			
INVERSIONES INTANGIBLES (NOTA 5)	179,777.81	187,054.48			
INVERSIONES EN EXISTENCIAS	103,360.00	103,360.00	SUB TOTAL	1,045,628.00	1,311,244.76
EXISTENCIAS INSTITUCIONALES (NOTA 6)	103,360.00	103,360.00			
INVERSIONES EN BIENES DE USO	553,640.40	440,625.84	FINANCIAMIENTO PROPIO (NOTA 11)	45,959,103.31	44,736,865.57
BIENES DEPRECIABLES (NOTA 8)	678,043.26	550,619.57	PATRIMONIO	15,604,921.38	15,604,921.38
(-) DEPRECIACION ACUMULADA (NOTA 8)	(481,057.37)	(466,648.24)	RESERVAS	29,331,944.85	28,179,617.90
BIENES NO DEPRECIABLES (NOTA 8)	356,654.51	356,654.51	RESULTADO DEL EJERCICIO	819,816.28	749,905.49
			SUPERA VIT POR REVALUACION	202,420.80	202,420.80
TOTAL DE RECURSOS	47,004,731.31	46,048,110.33	TOTAL DE OBLIGACIONES	47,004,731.31	46,048,110.33

San Salvador, 5 de julio de 2017


Las notas que se acompañan son parte integrante de estos estados financieros



LIC. FIDELINA ZALDAÑA DE RAMIREZ
 JEFE DPTO. FINANCIERO CONTABLE


JOAQUÍN DE JESUS SEGURA



07 RAMO DE HACIENDA
0733 FONDO SALVADOREÑO PARA ESTUDIOS DE PREINVERSION
ESTADO DE RENDIMIENTO ECONOMICO
DEL 1 DE ENERO AL 30 DE JUNIO DE 2017
(Expresado en Dólares de los Estados Unidos de América - Nota 1)

GASTOS DE GESTION	CORRIENTE	ANTERIOR	INGRESOS DE GESTION	CORRIENTE	ANTERIOR
GASTOS EN PERSONAL (Nota 13)	323,981.48	322,727.64	INGRESOS FINANCIEROS Y OTROS (Nota 12)	1,260,433.67	1,197,787.52
GASTOS EN BIENES DE CONSUMO Y SERVICIOS (Nota 14)	53,854.90	61,614.44	INGRESOS POR ACTUALIZACIONES Y AJUSTES (NOTA 12)	49,200.34	21,151.44
GASTOS EN BIENES CAPITALIZABLES	2,118.23	3,473.91			
GASTOS FINANCIEROS Y OTROS (Nota 15)	3,201.10	2,655.53			
COSTOS DE VENTAS Y CARGOS CALCULADOS	106,662.02	78,407.28			
GASTOS DE ACTUALIZACIONES Y AJUSTES	0.00	154.67			
SUB TOTAL	489,817.73	469,033.47	SUB TOTAL	1,309,634.01	1,218,938.96
RESULTADO DEL PERIODO (SUPERAVIT)	819,816.28	749,905.49	RESULTADO DEL PERIODO (DEFICIT)	0.00	0.00
TOTAL GASTOS DE GESTION	1,309,634.01	1,218,938.96	TOTAL INGRESOS DE GESTION	1,309,634.01	1,218,938.96

San Salvador, 5 de julio de 2017



LIC. FIDELFO ZALDAÑA DE RAMIREZ
JEFE DPTO. FINANCIERO CONTABLE




JOAQUÍN DE JESÚS SEGURA
CONTADOR

