


FONDO SALVADOREÑO PARA ESTUDIOS DE PREINVERSIÓN
ESTADO DE SITUACION FINANCIERA AL 31 DE DICIEMBRE DEL 2020

(EXPRESADO EN DOLARES DE LOS ESTADOS UNIDOS DE AMERICA)

ACTIVO				PASIVO Y PATRIMONIO			
	PARCIALES	SUB TOTALES	TOTALES		PARCIALES	SUB TOTALES	TOTALES
FONDOS			604,255.70	DEUDA CORRIENTE			238,307.35
DISPONIBILIDADES		604,041.49		DEPOSITOS DE TERCEROS		238,307.35	
CAJA CHICA	1,000.00			DEPOSITOS AJENOS	2,133.90		
BANCOS COMERCIALES M/N	603,041.49			DEPOSITOS EN GARANTIA	234,851.54		
ANTICIPOS DE FONDOS		214.21		DEPOSITOS RETENCIONES FISCALES	1,321.91		
ANTICIPOS A EMPLEADOS	214.21			FINANCIAMIENTO DE TERCEROS			532,256.77
INVERSIONES FINANCIERAS		26,864,328.89	49,447,019.22	ACREEDORES FINANCIEROS		532,256.77	
INVERSIONES TEMPORALES				PROVISIONES POR ACREEDORES MONETARIOS	338,685.37		
INVERSION EN TITULOS VALORES	11,450,000.00			ACREEDORES MONETARIOS POR PAGAR	193,571.40		
DEPOSITOS A PLAZO EN EL SECTOR FINANC.	16,150,000.00			PATRIMONIO ESTATAL			49,859,514.44
(-) DESUENTO SOBRE COMPRA DE TITULOS VALORES	(735,671.11)			PATRIMONIO			
INVERSIONES EN PRESTAMOS-LARGO PLAZO		21,695,653.90		PATRIMONIO INST. DESCENTRALIZADAS	15,604,921.38	15,807,342.18	
PRESTAMOS A GOBIERNO CENTRAL	21,695,653.90			SUPERAVIT POR REVALUACION	202,420.80		
DEUDORES FINANCIEROS		823,259.31		RESERVAS		34,052,172.26	
DEUDORES MONETARIOS POR PERCIBIR	823,259.31			RESERVA PARA EMERGENCIAS	4,288,768.07		
INVERSIONES INTANGIBLES		63,777.12		RESERVA TECNICA	29,763,404.19		
SEGUROS PAGADOS POR ANTICIPADO	103,620.80						
DERECHOS DE PROPIEDAD INTELECTUAL	31,087.02						
(-) AMORTIZACIONES ACUMULADAS	(70,930.70)						
INVERSIONES EN EXISTENCIAS		106,014.93	106,014.93				
EXISTENCIAS INSTITUCIONALES	2,654.93						
ACTIVOS EXTRAORDINARIOS	103,360.00						
INVERSIONES EN BIENES DE USO			472,788.71				
BIENES DEPRECIABLES		116,134.20					
BIENES INMUEBLES	260,282.10						
MAQUINARIA Y EQUIPO DE PRODUCCION	5,475.26						
EQUIPO DE TRANSPORTE, TRACCION Y ELEVACION	119,739.06						
MAQUINARIA, EQUIPO Y MOBILIARIO DIVERSO	334,663.42						
(-) DEPRECIACION ACUMULADA	(604,025.64)						
BIENES NO DEPRECIABLES		356,654.51					
BIENES INMUEBLES	352,525.94						
OBRAS DE ARTE, LIBROS Y COLECCIONES	4,128.57						
TOTAL ACTIVO			50,630,078.56	TOTAL PASIVO Y PATRIMONIO			50,630,078.56


San Salvador, 15 de enero del 2021


 GERSON ELIMELEC PÉREZ CHICAS
 PRESIDENTE


FONDO SALVADOREÑO PARA ESTUDIOS DE PREINVERSIÓN
 FOSEP
 PRESIDENCIA
 El Salvador, C.A.


 HERBERT PORTILLO CHAVEZ
 GERENTE


FONDO SALVADOREÑO PARA ESTUDIOS DE PREINVERSIÓN
 FOSEP
 GERENCIA
 El Salvador, C.A.


 FIDELINA ZALDAÑA DE RAMIREZ
 JEFE DPTO. FINANCIERO CONTABLE

Fondo Salvadoreño para Estudios de Preinversión
 FOSEP
 Depto. Financiero Contable
 El Salvador, C.A.


 IVAN DE JESUS PINEDA MARTINEZ
 CONTADOR No. 9264

Fondo Salvadoreño para Estudios de Preinversión
 FOSEP
 CONTADOR
 El Salvador, C.A.


 MURCIA & MURCIA, S.A. DE C.V.
 AUDITORES EXTERNOS

ALONSO MURCIA HERNANDEZ
 INSCRIPCION No. 704
 CVPCPA
 REPUBLICA DE EL SALVADOR

MURCIA & MURCIA, S.A. DE C.V.
 INSCRIPCION No. 1306
 CVPCPA
 REPUBLICA DE EL SALVADOR


FONDO SALVADOREÑO PARA ESTUDIOS DE PREINVERSION
ESTADO DE RESULTADOS
DEL 01 DE ENERO AL 31 DE DICIEMBRE DE 2020
(EXPRESADO EN DOLARES DE LOS ESTADOS UNIDOS DE AMERICA)


Cuentas	Institucional
INGRESOS DE OPERACION	
INTERESES POR PRESTAMOS AL GOBIERNO CENTRAL	1,108,647.41
TOTAL INGRESOS DE OPERACION	1,108,647.41
MENOS :	
GASTOS DE OPERACION	
GASTOS EN PERSONAL	714,049.29
GASTOS EN BIENES DE CONSUMO Y SERVICIOS	136,341.53
GASTOS EN BIENES CAPITALIZABLES	1,808.31
GASTOS FINANCIEROS Y OTROS	5,370.32
GASTOS POR DESCARGO DE BIENES DE LARGA DURACION	592.25
AMORTIZACION DE INVERSIONES INTANGIBLES	133,789.50
DEPRECIACION	41,007.38
TOTAL GASTOS DE OPERACION	1,032,958.58
UTILIDAD DE OPERACION	75,688.83
MAS :	
INTERESES POR LETRAS DEL TESORO	439,956.21
INTERESES POR DEPOSITOS BANCARIOS	984,877.53
OTROS INGRESOS NO DE OPERACION	3,332.58
TOTAL INGRESOS NO DE OPERACION	1,428,166.32
MENOS :	
GASTOS NO OPERACIONALES	
GASTOS DE ACTUALIZACIONES Y AJUSTES	0.27
TOTAL GASTOS NO OPERACIONALES	0.27
UTILIDAD NETA	1,503,854.88
MENOS:	
RESERVAS	
RESERVA DE PREVISION	150,385.49
UTILIDAD DESPUES DE RESERVAS E IMPUESTOS	1,353,469.39
MENOS:	
TRANSFERENCIA	
TRANSFERENCIA AL GOBIERNO DE EL SALVADOR	338,367.35
UTILIDAD DESPUES DE TRANSFERENCIA	1,015,102.04
MENOS:	
FONDO PARA FINANCIAMIENTOS NO CUBIERTOS POR CONVENIOS	1,015,102.04
UTILIDAD DEL PERIODO	-


San Salvador, 15 de enero del 2021


Gerson Filmelec Pérez Chicas
 Presidente
 FOSEP
 PRESIDENCIA
 El Salvador, C.A.


Herbert Portillo-Chávez
 Gerente
 FONDO SALVADOREÑO
 PARA ESTUDIOS DE
 PREINVERSION
 FOSEP
 GERENCIA
 El Salvador, C.A.


Fidelina Z. de Ramírez
 Jefe Depto. Financ. Contab.


Iván de Jesús Pineda Martínez
 Contador/No. 9264


Murcia & Murcia, S.A. de C.V.
 Auditores Externos

Fondo Salvadoreño para
 Estudios de Preinversion
FOSEP
 Depto. Financiero Contable
 El Salvador, C.A.

Fondo Salvadoreño para
 Estudios de Preinversion
FOSEP
CONTADOR
 El Salvador, C.A.

ALONSO MURCIA HERNADEZ
 INSCRIPCION
 No. 704
 CVPCPA
 REPUBLICA DE
 EL SALVADOR

MURCIA & MURCIA, S.A. DE C.V.
 INSCRIPCION
 No. 1306
 CVPCPA
 REPUBLICA DE
 EL SALVADOR