

FONDO SALVADOREÑO PARA ESTUDIOS DE PREINVERSION
ESTADO DE EJECUCION PRESUPUESTARIA
DEL 1 DE ENERO AL 31 DE DICIEMBRE DE 2013

(Expresado en dólares de los Estados Unidos de América)



INGRESOS				EGRESOS			
	PRESUP.	EJECUTADO	%		PRESUP.	EJECUTADO	%
CORRIENTES	2,099,200.00	2,213,659.38	105	CORRIENTES	1,108,990.00	837,773.67	76
INGRESOS FINANCIEROS Y OTROS	2,099,200.00	2,213,659.38	105	REMUNERACIONES	665,795.00	537,339.50	81
				ADQUISICIONES DE BIENES Y SERVICIOS	251,020.00	139,013.65	55
				GASTOS FINANCIEROS Y OTROS	143,725.00	121,179.97	84
				INVERSIONES EN ACTIVOS FIJOS	48,450.00	40,240.55	83
DE CAPITAL	4,245,730.00	4,236,349.35	100	DE CAPITAL	9,971,650.00	4,012,965.18	40
RECUPERACION DE INVERSIONES FINANCIERAS	4,245,730.00	4,236,349.35	100	INVERSIONES FINANCIERAS	9,971,650.00	4,012,965.18	40
SUB TOTAL DE INGRESOS	6,344,930.00	6,450,008.73	102	SUB TOTAL DE EGRESOS	11,080,640.00	4,850,738.85	44
DEFICIT PRESUPUESTARIO	0.00	0.00		SUPERAVIT PRESUPUESTARIO	0.00	1,599,269.88	
EXISTENCIA INICIAL - SALDO EN BANCOS	4,735,710.00	0.00	0				
TOTAL DE INGRESOS	11,080,640.00	6,450,008.73	58	TOTAL DE EGRESOS	11,080,640.00	6,450,008.73	58

San Salvador, 17 de enero de 2014


Julio César Alfaro
 Presidente



 Joaquín de Jesús Segura
 Contador R. No.12 Folio 120



 Herbert Portillo Chávez
 Gerente



 Fidelina Zaldaña de Ramírez
 Jefe Depto. Financ. Contab.



 INSCRIPCION
 No. 704


 INSCRIPCION
 No. 1306

MIRSA & Murcia, S.A. de C.V.
 Auditores Externos

FONDO SALVADOREÑO PARA ESTUDIOS DE PREINVERSION

ESTADO DE SITUACION FINANCIERA AL 31 DE DICIEMBRE DE 2013

(EXPRESADO EN DOLARES DE LOS ESTADOS UNIDOS DE AMERICA)

ACTIVO				PASIVO Y PATRIMONIO			
	PARCIALES	SUB TOTALES	TOTALES		PARCIALES	SUB TOTALES	TOTALES
<u>FONDOS</u>			894,585.34	<u>DEUDA CORRIENTE</u>			150,958.22
<u>DISPONIBILIDADES</u>		894,585.34		<u>DEPOSITOS DE TERCEROS</u>		150,958.22	
CAJA CHICA	575.00			DEPOSITOS EN GARANTIA	150,289.01		
BANCOS COMERCIALES M/N	894,010.34			DEPOSITOS RETENCIONES FISCALES	669.21		
<u>INVERSIONES FINANCIERAS</u>			40,875,073.70	<u>FINANCIAMIENTO DE TERCEROS</u>			443,348.65
<u>INVERSIONES TEMPORALES</u>		18,059,148.86		<u>ACREEDORES FINANCIEROS</u>		443,348.65	
INVERSION EN TITULOS VALORES	6,400,000.00			PROVISIONES POR ACREEDORES MONETARIOS	307,038.04		
DEPOSITOS A PLAZO EN EL SECTOR FINANC.	11,900,000.00			ACREEDORES MONETARIOS POR PAGAR	136,310.61		
(-) DESUENTO SOBRE COMPRA DE TITULOS VALORES	(240,851.14)			<u>PATRIMONIO ESTATAL</u>			41,718,313.90
<u>INVERSIONES EN PRESTAMOS-LARGO PLAZO</u>		22,240,336.22		<u>PATRIMONIO</u>		15,807,342.18	
PRESTAMOS A GOBIERNO CENTRAL	22,240,336.22			PATRIMONIO INST. DESCENTRALIZADAS	15,604,921.38		
<u>DEUDORES FINANCIEROS</u>		506,097.39		RESULTADO EJERCICIO CORRIENTE	-		
CREDITO FISCAL POR ADQUISICION DE BIENES	154.66			SUPERAVIT POR REVALUO	202,420.80		
DEUDORES MONETARIOS POR PERCIBIR	505,942.73			<u>RESERVAS</u>		25,910,971.72	
<u>INVERSIONES INTANGIBLES</u>		69,491.23		RESERVA PARA EMERGENCIAS	3,238,290.57		
SEGUROS PAGADOS POR ANTICIPADO	115,466.50			RESERVA TECNICA	22,672,681.15		
MANTTO. Y REPARACION PAGADOS POR ANTIC.	1,449.99						
DERECHOS DE PROPIEDAD INTELECTUAL	25,870.77						
(-) AMORTIZACIONES ACUMULADAS	(73,296.03)						
<u>INVERSIONES EN EXISTENCIAS</u>		88,154.12	88,154.12				
ACTIVOS EXTRAORDINARIOS	88,154.12						
<u>INVERSIONES EN BIENES DE USO</u>			454,807.61				
<u>BIENES DEPRECIABLES</u>		98,153.10					
BIENES INMUEBLES	260,282.10						
MAQUINARIA Y EQUIPO DE PRODUCCION	5,475.26						
EQUIPO DE TRANSPORTE, TRACCION Y ELEVACION	117,514.06						
MAQUINARIA, EQUIPO Y MOBILIARIO DIVERSO	159,792.28						
(-) DEPRECIACION ACUMULADA	(444,910.60)						
<u>BIENES NO DEPRECIABLES</u>		356,654.51					
BIENES INMUEBLES	352,525.94						
OBRAS DE ARTE, LIBROS Y COLECCIONES	4,128.57						
TOTAL ACTIVO			42,312,620.77	TOTAL PASIVO Y PATRIMONIO			42,312,620.77

San Salvador, 17 de enero de 2014

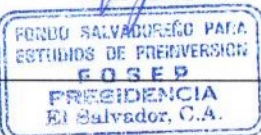
JULIO CESAR ALFARO
PRESIDENTE

HERBERT FORTILLO CHAVEZ

FIDELINA ZALDAÑA DE RAMIREZ
JEFE DPTO. FINANCIERO CONTABLE

JOAQUIN DE JESUS SEGURA
CONTADOR R No.12 FOLIO 12

MURCIA & MURCIA S.A. DE C.V.
AUDITORES EXTERNOS



FONDO SALVADOREÑO PARA ESTUDIOS DE PREINVERSION
ESTADO DE RESULTADOS DEL 1 DE ENERO AL 31 DE DICIEMBRE DE 2013

(EXPRESADO EN DOLARES DE LOS ESTADOS UNIDOS DE AMERICA)

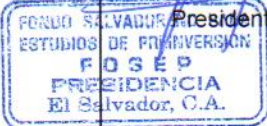
Cuentas	Institucional
INGRESOS DE OPERACION	
INTERESES POR PRESTAMOS AL GOBIERNO CENTRAL	1,423,312.15
TOTAL INGRESOS DE OPERACION	1,423,312.15
MENOS :	
GASTOS DE OPERACION	
GASTOS EN PERSONAL	537,339.50
GASTOS EN BIENES DE CONSUMO Y SERVICIOS	139,013.65
GASTOS EN BIENES CAPITALIZABLES	3,965.85
GASTOS FINANCIEROS Y OTROS	4,896.65
GASTOS POR DESCARGO DE BIENES DE LARGA DURACION	72.00
AMORTIZACION DE INVERSIONES INTANGIBLES	127,536.96
DEPRECIACION	40,810.91
TOTAL GASTOS DE OPERACION	853,635.52
UTILIDAD DE OPERACION	569,676.63
MAS :	
INGRESOS NO DE OPERACION	
INTERESES POR LETRAS DEL TESORO	221,371.90
INTERESES POR DEPOSITOS BANCARIOS	555,210.86
OTROS INGRESOS NO DE OPERACION	15,864.60
TOTAL INGRESOS NO DE OPERACION	792,447.36
MENOS :	
GASTOS NO OPERACIONALES	
GASTOS DE ACTUALIZACIONES Y AJUSTES	325.70
TOTAL GASTOS NO OPERACIONALES	325.70
UTILIDAD NETA	1,361,798.29
MENOS:	
RESERVAS	
RESERVA DE PREVISION	136,179.83
UTILIDAD DESPUES DE RESERVAS E IMPUESTOS	1,225,618.46
MENOS:	
TRANSFERENCIA	
TRANSFERENCIA AL GOBIERNO DE EL SALVADOR	306,404.62
UTILIDAD DESPUES DE TRANSFERENCIA	919,213.84
MENOS:	
FONDO PARA FINANCIAMIENTOS NO CUBIERTOS POR CONVENIOS	919,213.84
UTILIDAD DEL PERIODO	-

San Salvador, 17 de enero de 2014

Julio César Alfaro
 Presidente

Herbert Fortillo Chávez
 Gerente

Fidelina Z. de Ramírez
 Jefe Depto. Financ. Contab.



Joaquín de Jesús Segura
 Contador P No.12 Folio 120

Murcia & Murcia, S.A. de C.V.
 Auditores Externos

