

ESTADISTICAS SOBRE CARTERA DE CREDITOS

ENERO A JUNIO DE 2016

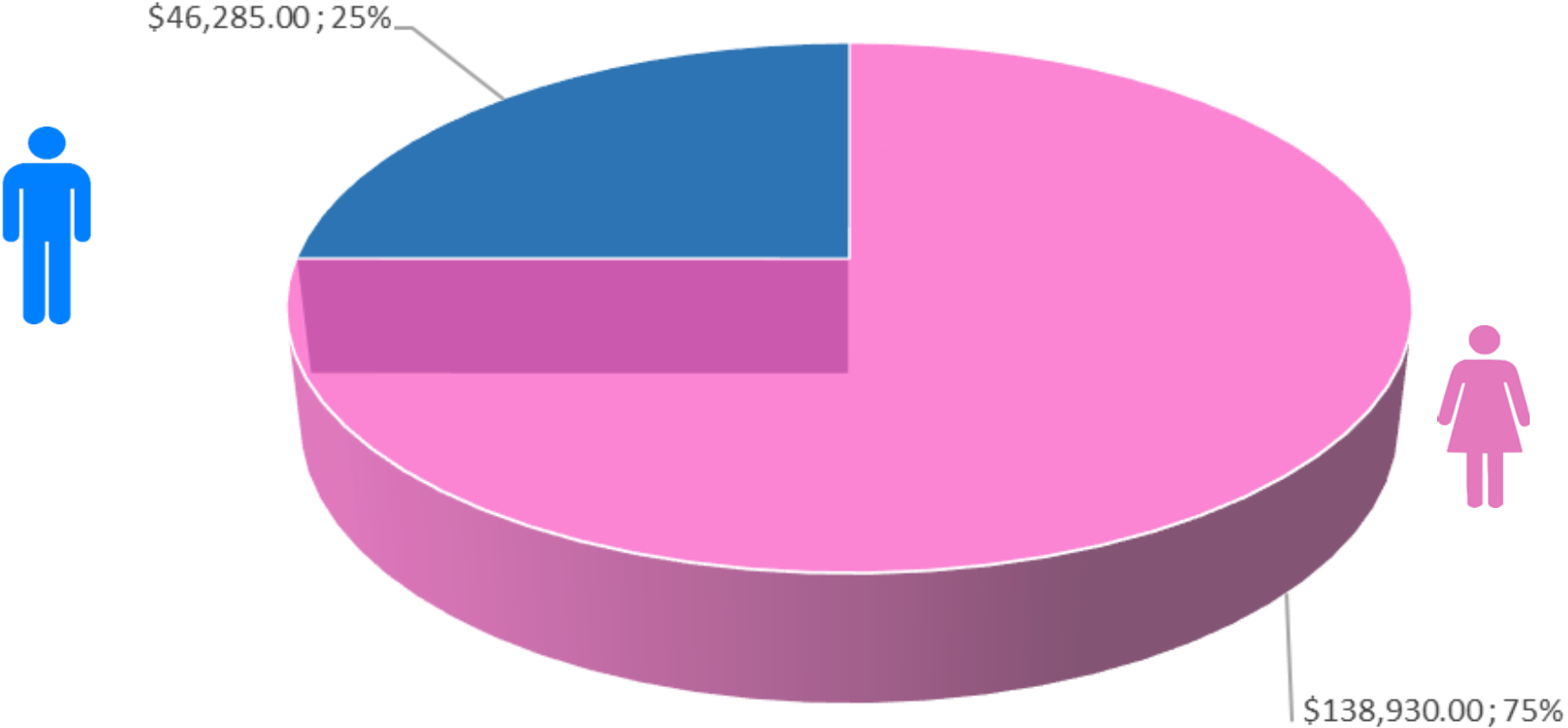
FOSOFAMILIA - GERENCIA DE CREDITOS

COLOCACION DE CREDITOS 1er. SEMESTRE 2016

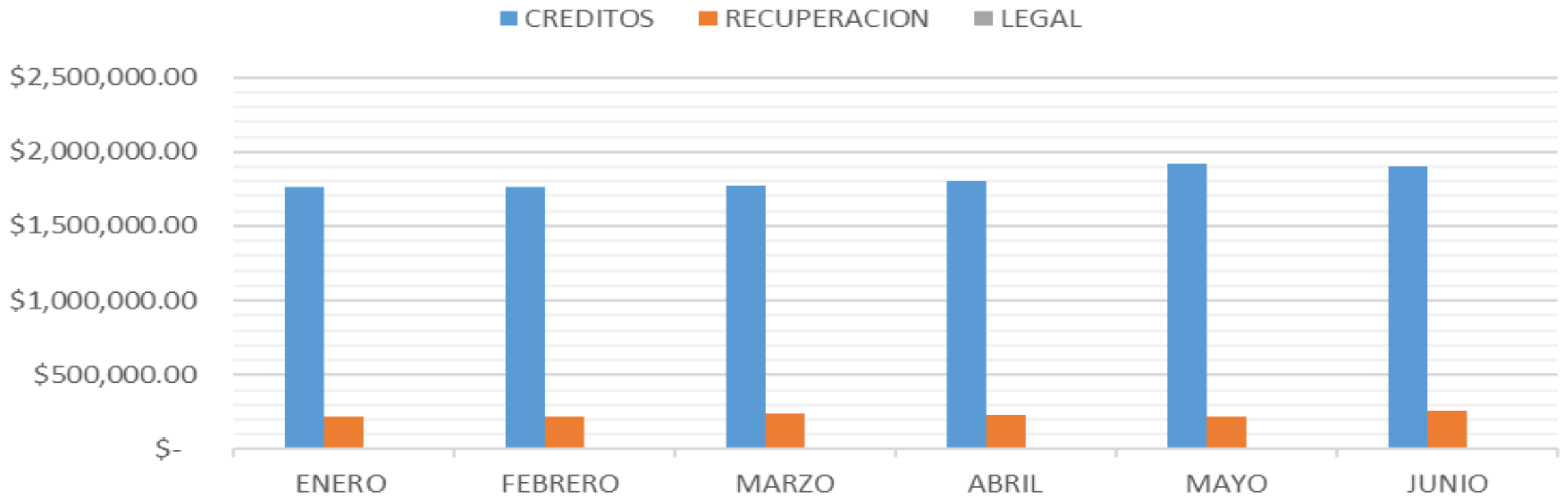


COLOCACION POR GENERO A JUNIO DE 2016

COLOCACIÓN POR GENERO

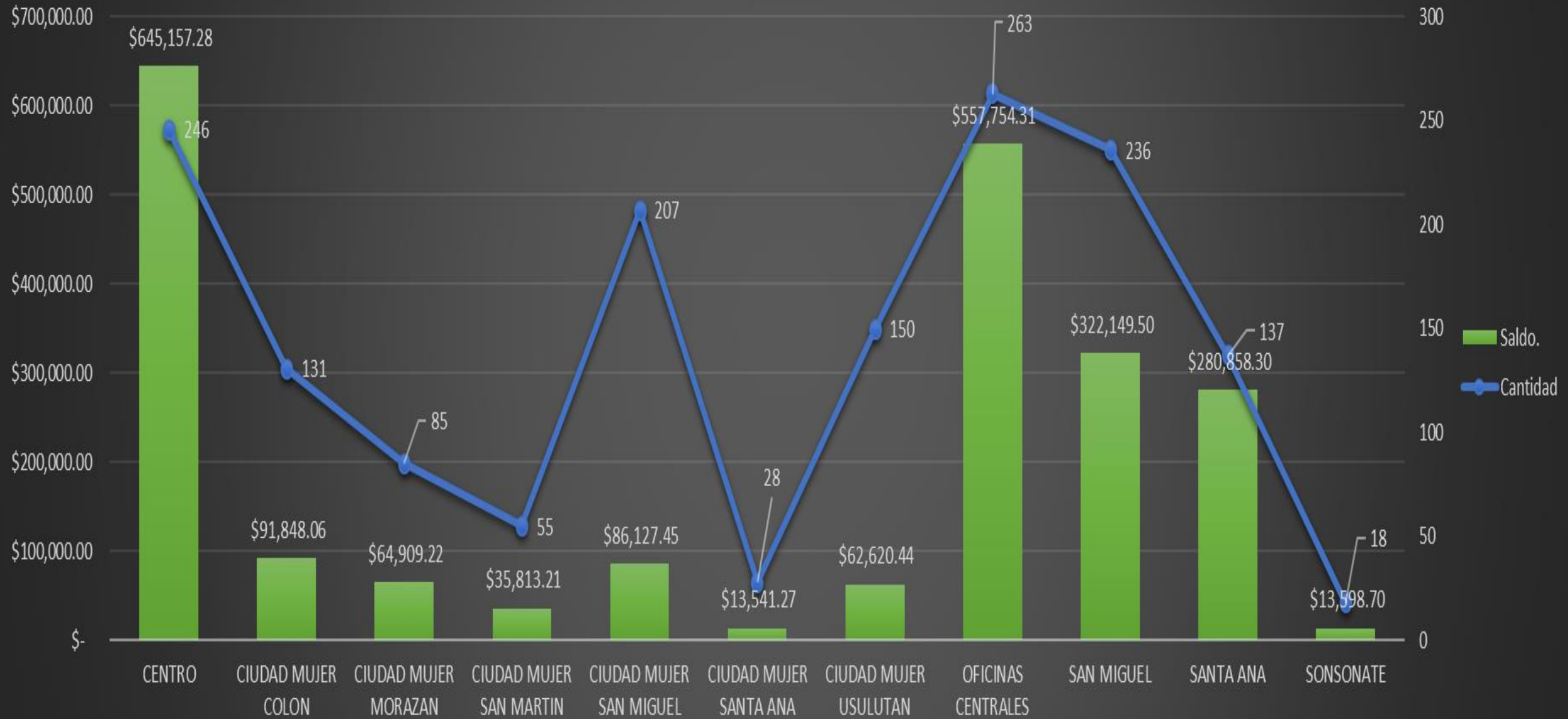


Saldos de Cartera Vigente Enero a Junio 2016

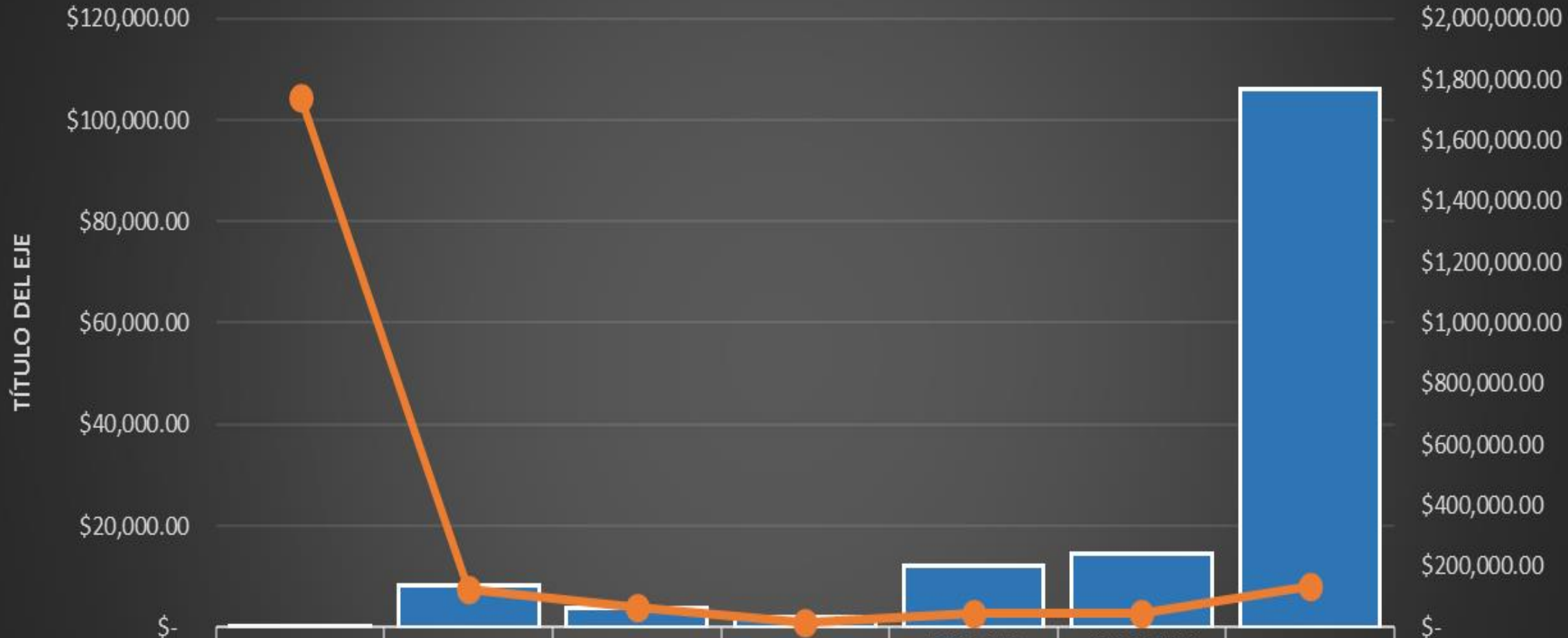


AREA / MES	ENERO	FEBRERO	MARZO	ABRIL	MAYO	JUNIO
CREDITOS	\$ 1,766,494.89	\$ 1,759,029.87	\$ 1,770,507.63	\$ 1,804,374.51	\$ 1,915,660.87	\$ 1,903,176.86
RECUPERACION	\$ 222,327.03	\$ 221,928.46	\$ 237,313.64	\$ 229,282.72	\$ 218,829.35	\$ 263,229.64
LEGAL	\$ -	\$ -	\$ 3,969.80	\$ 3,334.84	\$ 7,971.24	\$ 7,971.24

Saldos Cartera Vigente por Oficinas a junio de 2016



Distribucion de Cartera por dias de atraso a junio de 2017



	1. 0 AL DIA	2. 1-30 DIAS	3. 31-60 DIAS	4. 61-90 DIAS	5. 91-180 DIAS	6. 181-365 DIAS	7. S>395 DIAS
Mora Capital	\$94.58	\$8,219.02	\$3,743.04	\$1,862.15	\$12,006.40	\$14,510.09	\$106,120.73
Saldo Cap	\$1,739,628.64	\$125,367.01	\$67,138.18	\$15,491.15	\$45,450.71	\$47,870.25	\$133,431.80