

ESTADISTICAS SOBRE CARTERA DE CREDITOS

ENERO A JUNIO DE 2017

FOSOFAMILIA - GERENCIA DE CREDITOS

COLOCACION DE CREDITOS 1er. SEMESTRE 2017

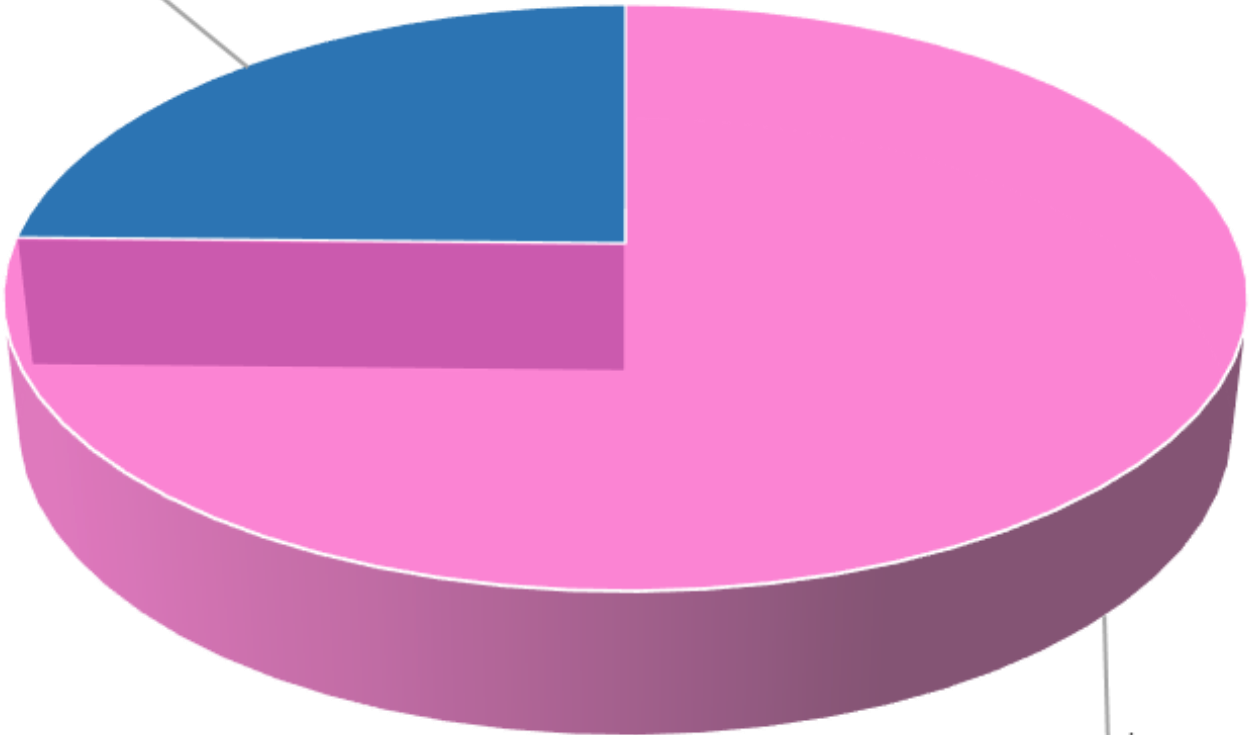


COLOCACION POR GENERO A JUNIO DE 2017

COLOCACIÓN POR GENERO



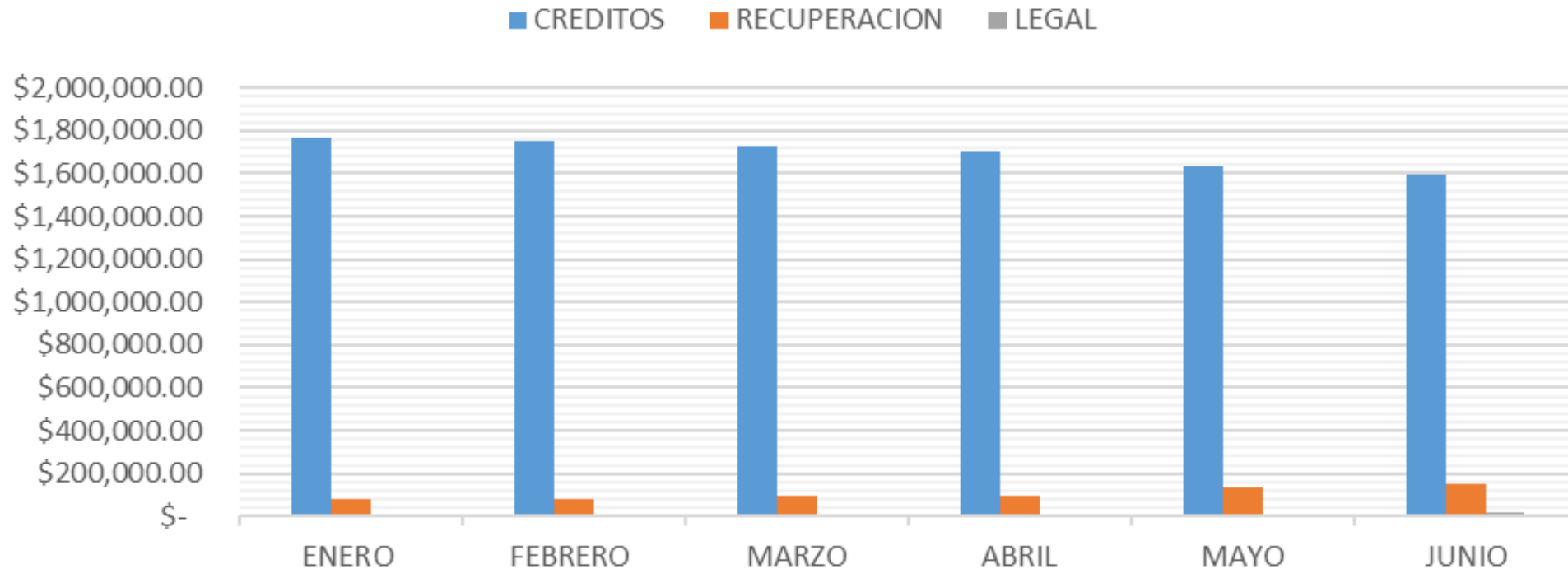
\$34,050.00; 25%



\$103,955.00; 75%

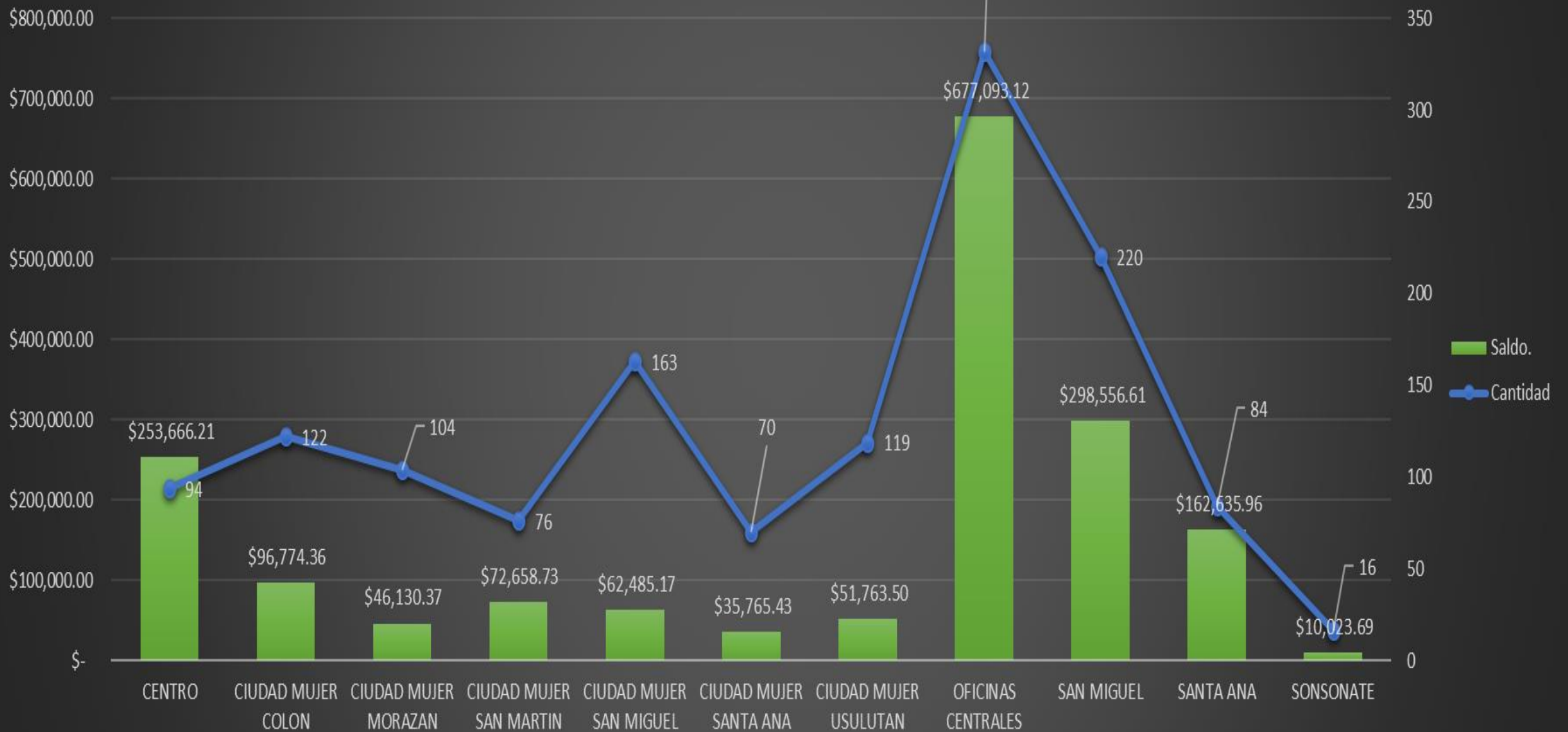


Saldos de Cartera Vigente Enero a Junio 2017

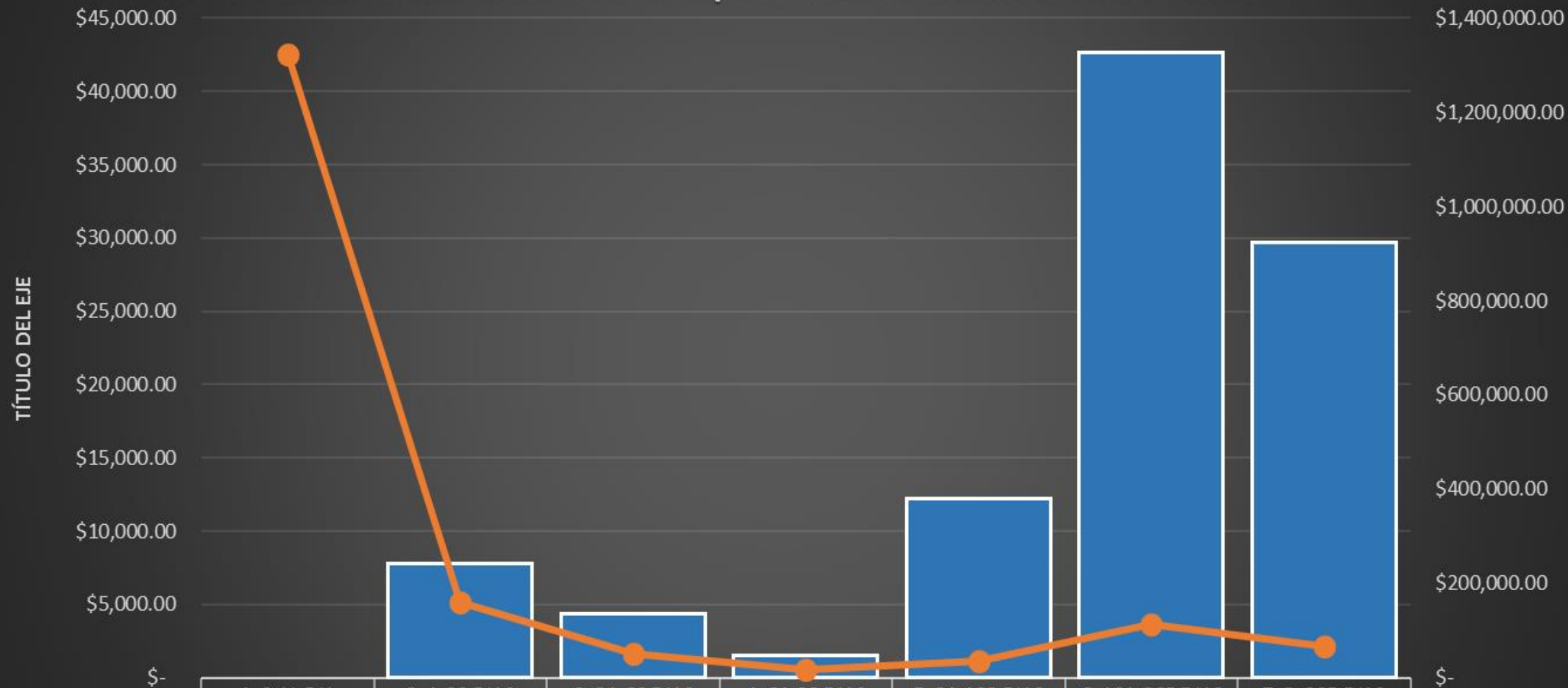


AREA /MES	ENERO	FEBRERO	MARZO	ABRIL	MAYO	JUNIO
CREDITOS	\$ 1,766,112.31	\$ 1,754,202.36	\$ 1,729,353.71	\$ 1,708,283.07	\$ 1,636,038.54	\$ 1,598,831.04
RECUPERACION	\$ 80,164.10	\$ 77,089.53	\$ 91,802.06	\$ 93,497.38	\$ 136,118.15	\$ 152,299.62
LEGAL	\$ -	\$ -	\$ 2,000.00	\$ 2,000.00	\$ 2,000.00	\$ 16,422.49
TOTAL	\$ 1,846,276.41	\$ 1,831,291.89	\$ 1,823,155.77	\$ 1,803,780.45	\$ 1,774,156.69	\$ 1,767,553.15

Saldos de por Oficinas a Junio 2017



Distribucion de saldos de cartera por dias de mora a Junio 2017



█ Mora Capital
● Saldo Cap

	1. 0 AL DIA	2. 1-30 DIAS	3. 31-60 DIAS	4. 61-90 DIAS	5. 91-180 DIAS	6. 181-365 DIAS	7. S>395 DIAS
Mora Capital	\$-	\$7,809.62	\$4,331.02	\$1,539.27	\$12,209.92	\$42,683.05	\$29,657.86
Saldo Cap	\$1,323,836.38	\$160,060.86	\$52,055.05	\$17,556.20	\$34,128.98	\$113,525.46	\$66,390.22