



# GESTIÓN CREDITICIA FEBRERO 2022

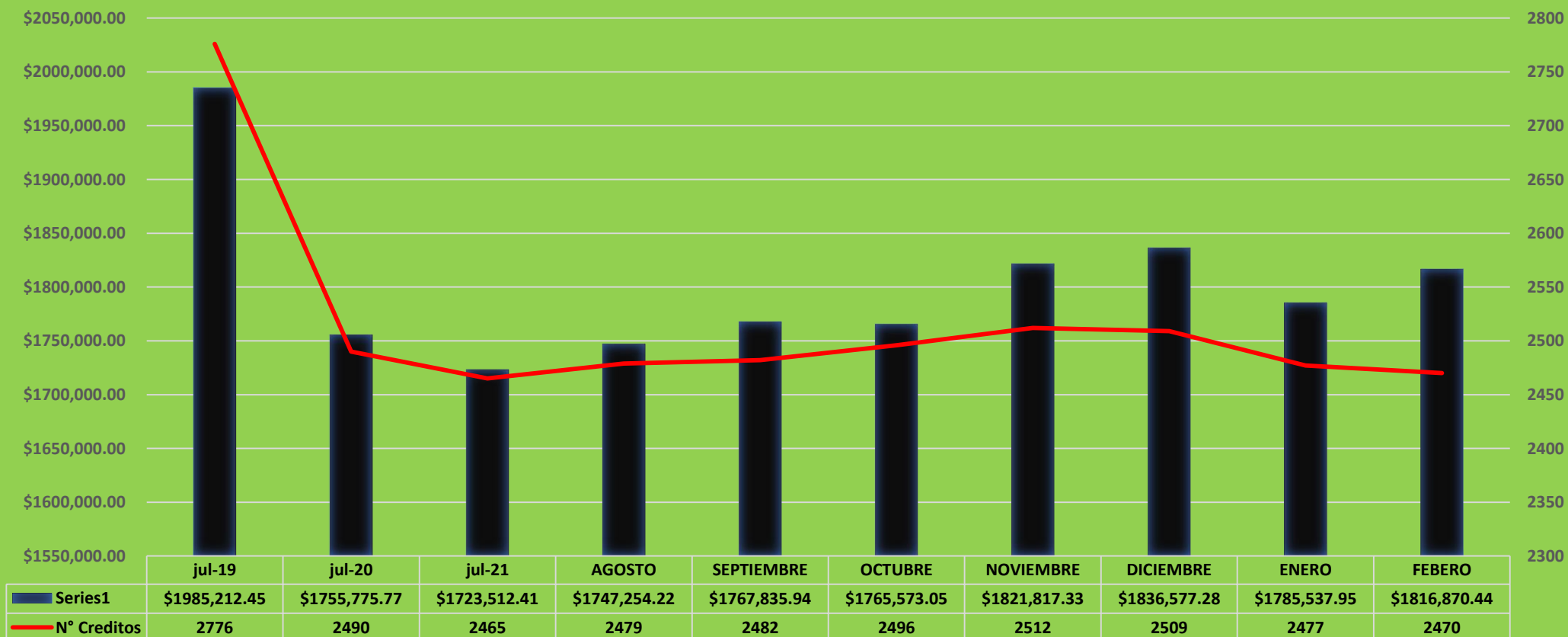
Suma de saldo  
**\$1,816,870.44**

Mora Capital  
**\$ 1,180391.54**

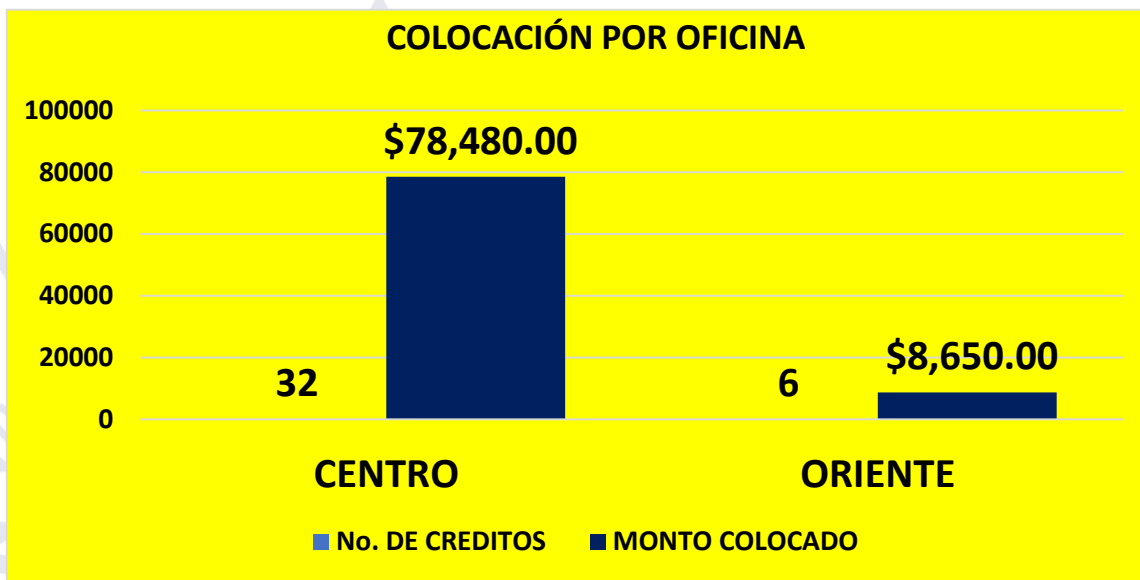
N° Créditos  
**2470**

%  
**64.97%**

SALDO DE CARTERA JULIO 2019, 2020, JULIO-DIC. 2021 Y ENERO 2022



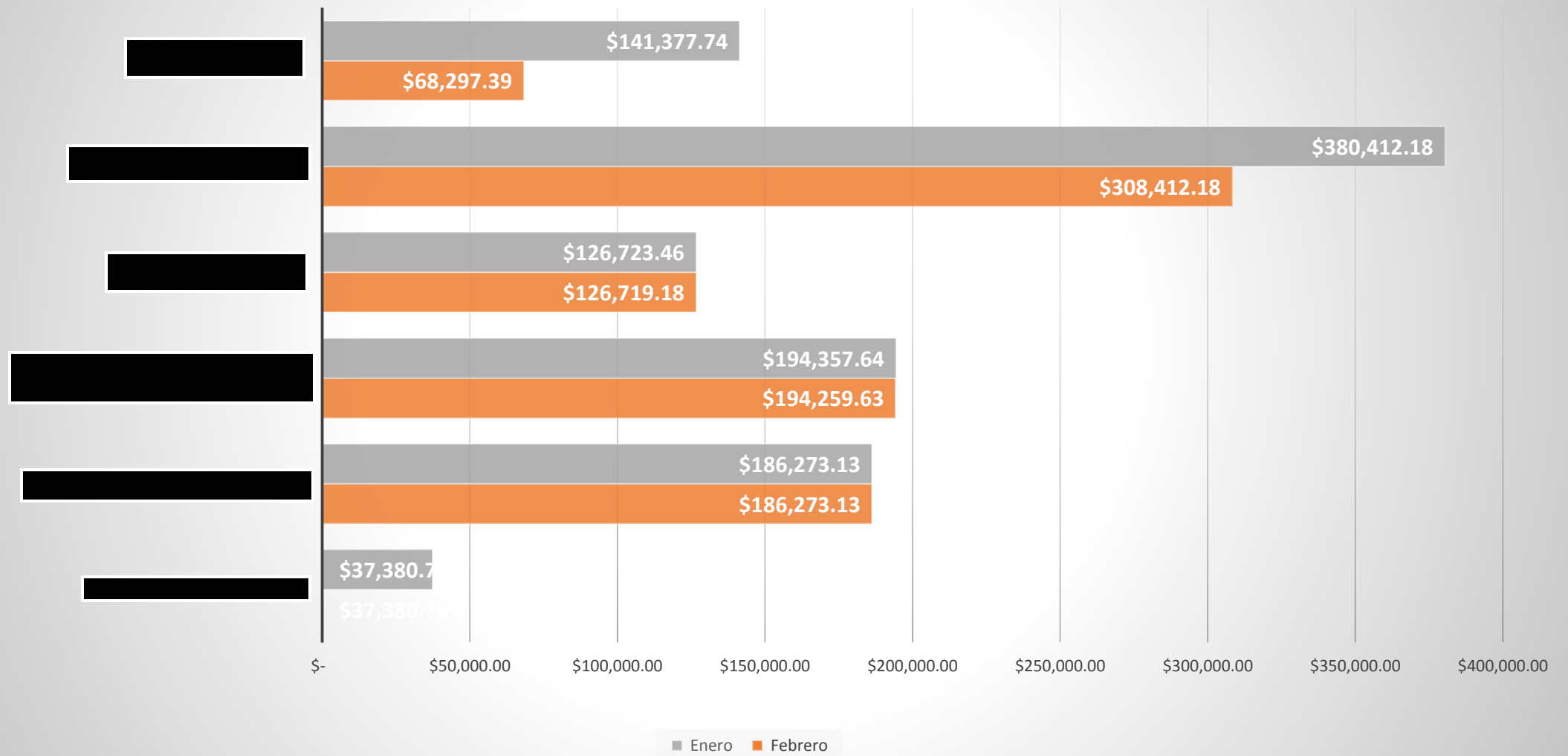
### III.COLOCACIÓN MENSUAL



	NUEVOS		RECURRENTE		TOTAL	
	No.	MONTO	No.	MONTO	No.	MONTO
<b>CENTRO</b>	4	\$ 8,400.00	28	\$70,080.00	32	\$ 78,480.00
<b>ORIENTE</b>	0	\$ -	6	\$ 8,650.00	6	\$ 8,650.00
	<b>4</b>	<b>\$ 8,400.00</b>	<b>34</b>	<b>\$78,730.00</b>	<b>38</b>	<b>\$ 87,130.00</b>



## Saldos Contaminados y Recuperación Judicial Enero-Febrero 2022



## VI. CALIFICACIÓN DE RIESGO DE LOS MESES DE ENERO 2022 - FEBRERO, SEGÚN CUADRO COMPARATIVO

Calificación	ene-22		feb-22		Diferencias	
	Saldo Cap	Cantidad	Saldo Cap	Cantidad	Saldo Cap.	Cantidad
A1	\$ 576,248.39	376	\$ 580,836.36	357	4,587.97	-19
A2	\$ 12,505.53	6	\$ 31,288.18	12	18,782.65	6
B	\$ 14,462.39	7	\$ 25,497.50	11	11,035.11	4
C1	\$ 11,644.75	3	\$ 13,354.68	5	1,709.93	2
C2	\$ 239.70	3	\$ 1,502.38	4	1,262.68	1
D1	\$ 1,095.46	8	\$ 985.32	7	(110.14)	-1
D2	\$ 8,031.82	6	\$ 2,537.27	6	(5,494.55)	0
E	\$ 1161,309.91	2068	\$ 1166,363.66	2068	5,053.75	0
<b>Total general</b>	<b>\$ 1785,537.95</b>	<b>2477</b>	<b>\$ 1822,365.35</b>	<b>2470</b>	<b>36,827.40</b>	<b>-7</b>



# VII. DISTRIBUCIÓN DE CARTERA POR CATEGORÍA DE RIESGO

## CALIFICACIÓN DE RIESGOS

Permite ver la cantidad de créditos por Calificación junto a su saldos

A1 (1 - 14 días)

A2 (15-30 días)

B (31-60 días)

C1 (61-90 días)

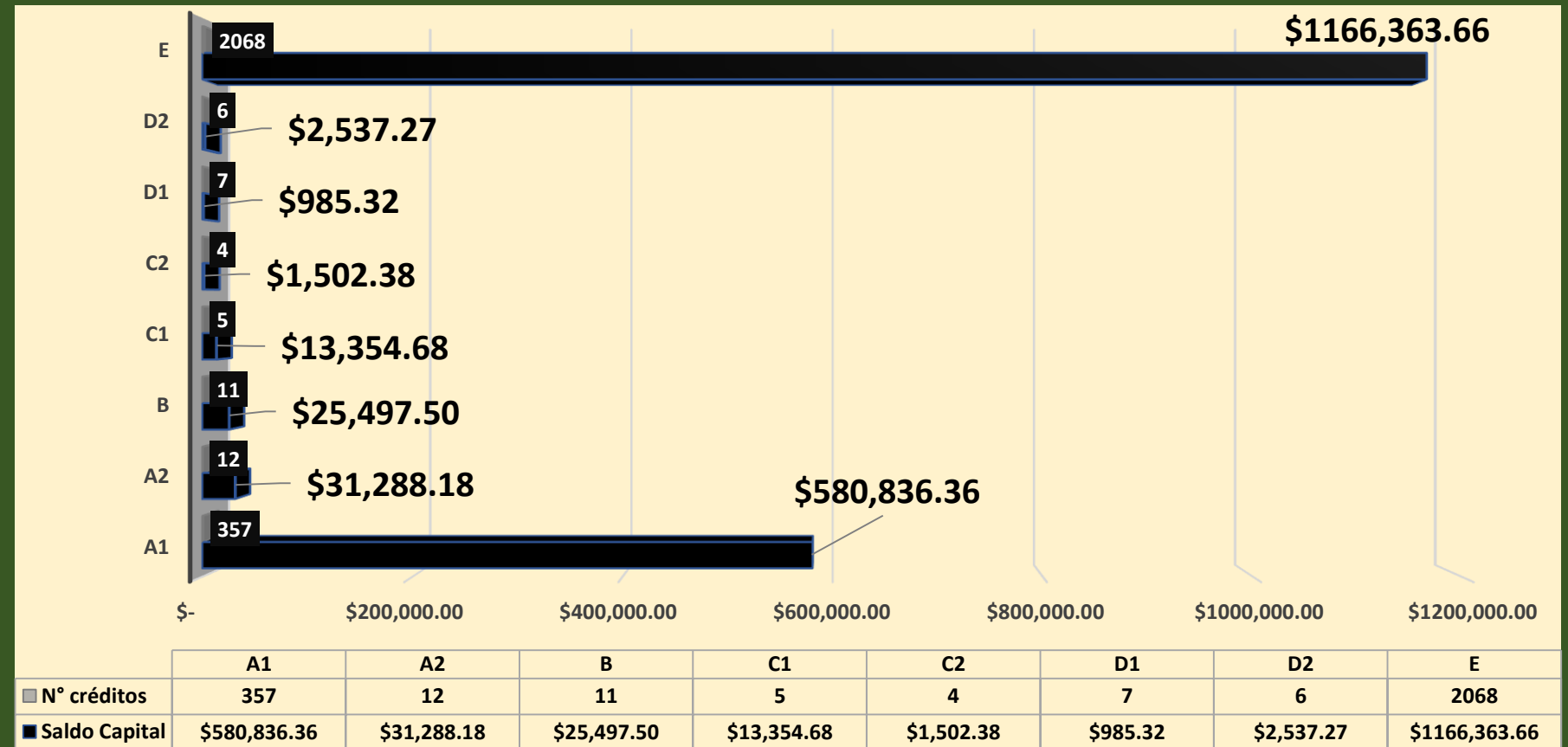
C2 (91-120 días)

D1 (121-150 días)

D2 (151-180 días)

E (>181 días)

## CALIFICACION DE RIESGO FEBRERO 2022



■ N° créditos ■ Saldo Capital

