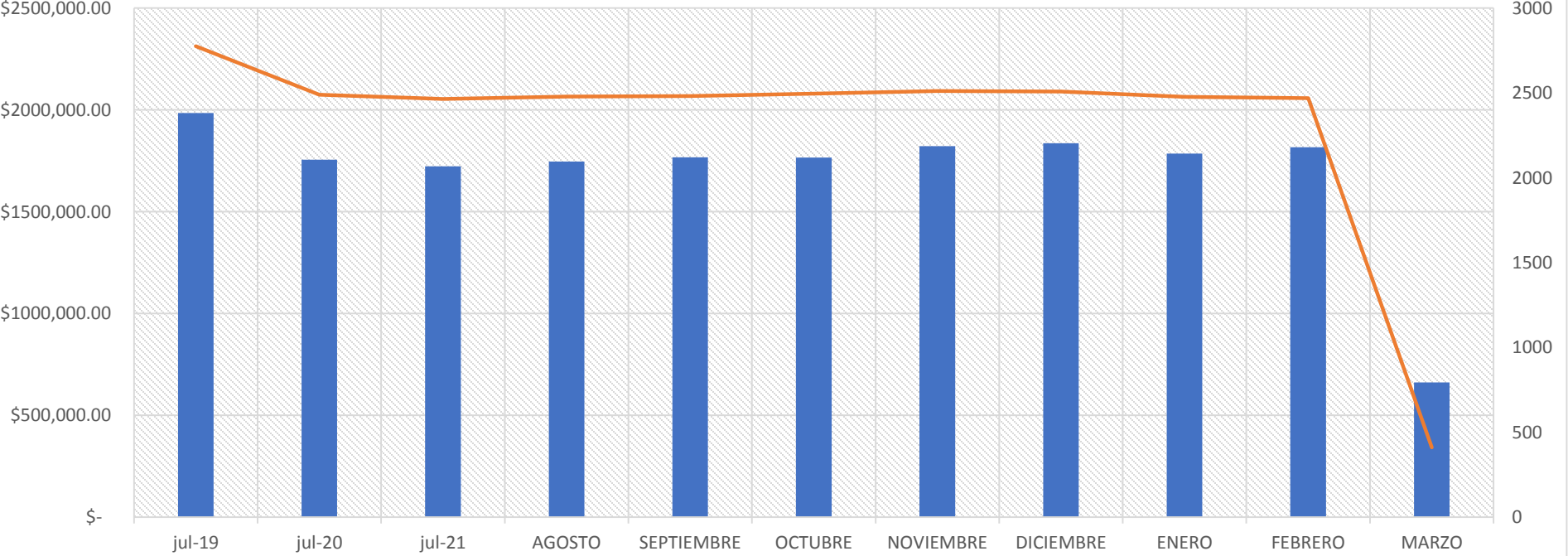




# GESTIÓN CREDITICIA MARZO 2022

<b>Suma de saldo</b>	<b>Mora Capital</b>	<b>N° Créditos</b>	<b>%</b>
<b>\$662,120.94</b>	<b>\$ 1617.00</b>	<b>411</b>	<b>0.24%</b>

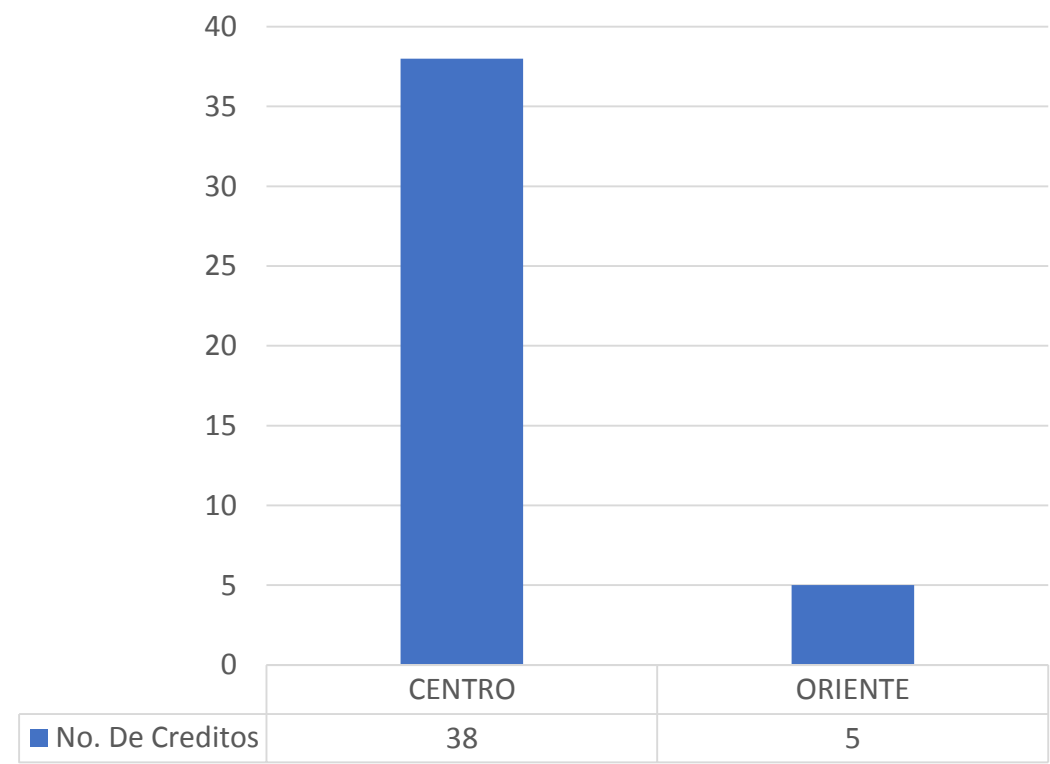
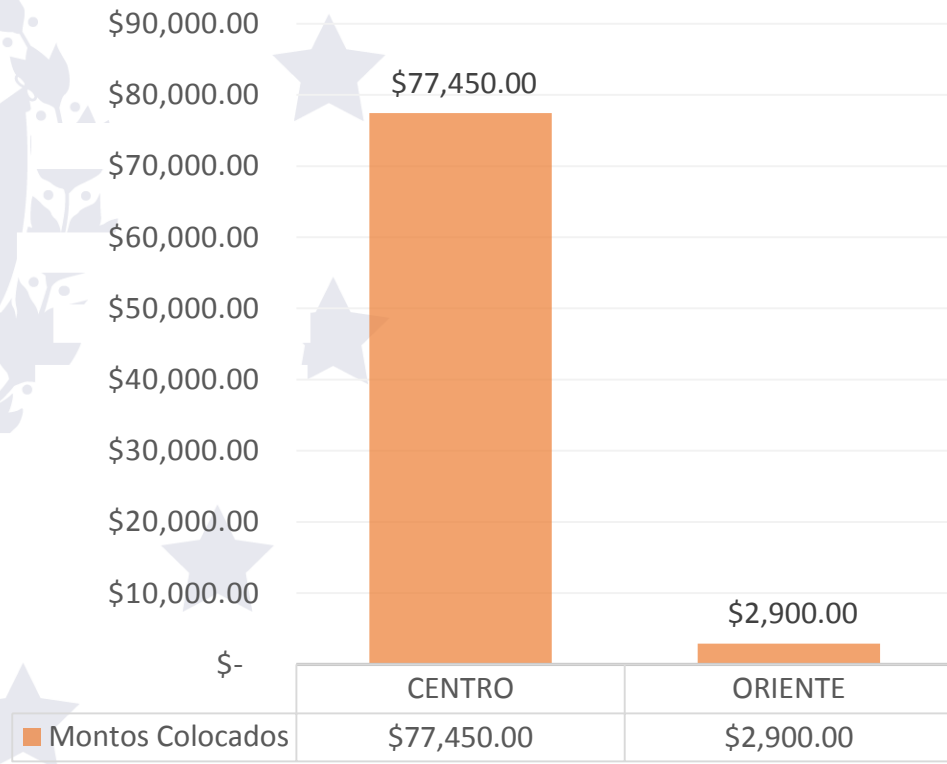
SALDO DE CARTERA JULIO 2019, 2020, JULIO-DIC. 2021 ENE-FEB-MAR 2022



	jul-19	jul-20	jul-21	AGOSTO	SEPTIEMBRE	OCTUBRE	NOVIEMBRE	DICIEMBRE	ENERO	FEBRERO	MARZO
Series1	\$1985,212.45	\$1755,775.77	\$1723,512.41	\$1747,254.22	\$1767,835.94	\$1765,573.05	\$1821,817.33	\$1836,577.28	\$1785,537.95	\$1816,870.44	\$662,120.94
Series2	2776	2490	2465	2479	2482	2496	2512	2509	2477	2470	411



### III. COLOCACIÓN MENSUAL

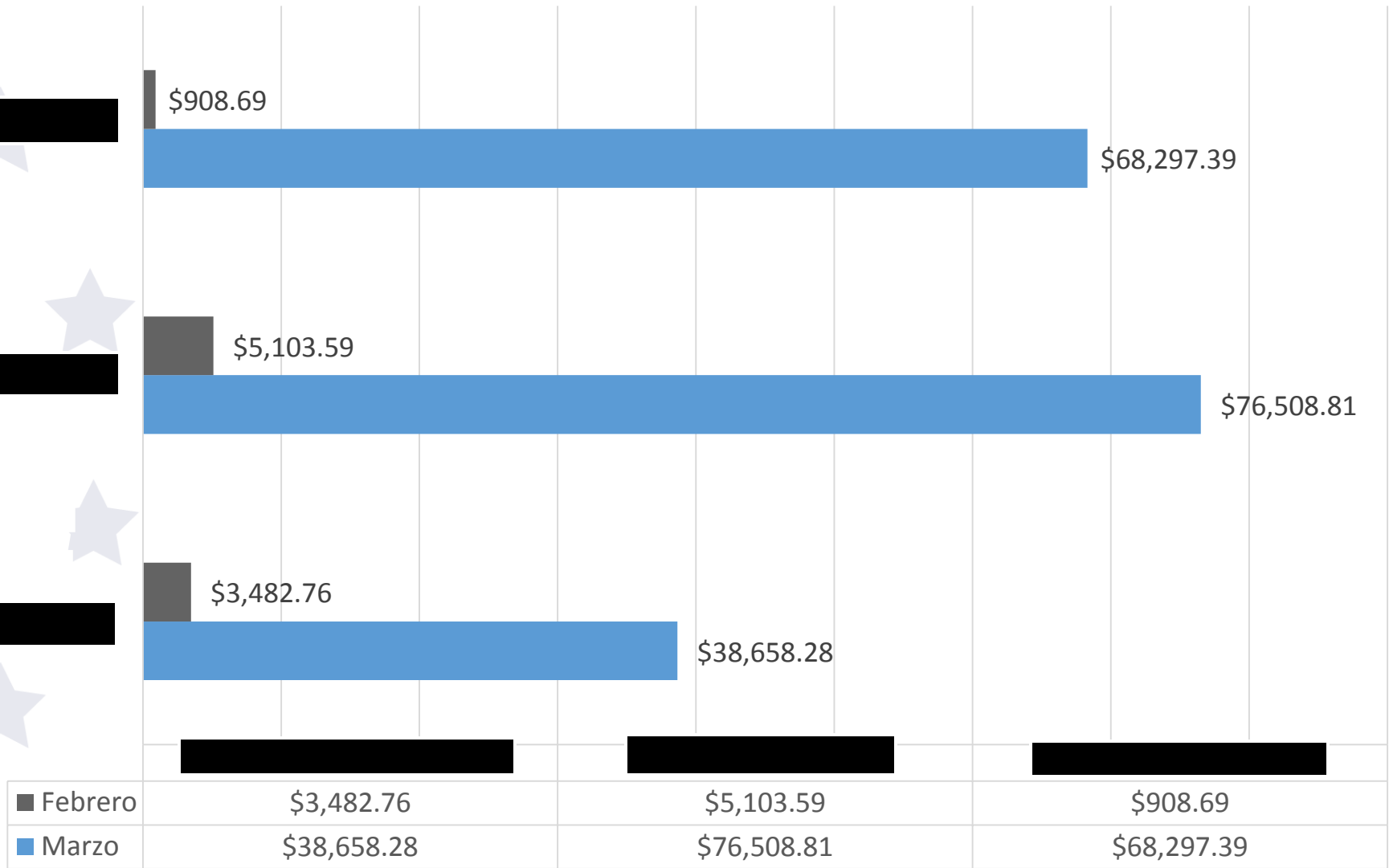


## V. COMPARATIVO AFECTACIÓN DE CARTERA RECUPERACIÓN FEBRERO-MARZO 2022

	SALDO CARTERA AL 28/02/2022			SALDO CARTERA AL 31/03/2022			DIFERENCIA SALDO CONTAMINADO
	Saldo K	Saldo contaminado febrero	%	Saldo K	Saldo contaminado marzo	%	Febrero-Marzo
██████████	\$ 40,986.23	\$ 38,658.28	94.32%	\$ 5,810.71	\$ 3,482.76	59.94%	\$ (35,175.52)
██████████	\$ 77,620.51	\$ 76,508.81	98.57%	\$ 6,215.29	\$ 5,103.59	82.11%	\$ (71,405.22)
██████████	\$73,858.68	\$68,297.39	92.47%	\$6,469.98	\$908.69	14.04%	\$ (67,388.70)
<b>SUB-TOTAL</b>	<b>\$ 192,465.42</b>	<b>\$ 183,464.48</b>	<b>95.32%</b>	<b>\$ 18,495.98</b>	<b>\$ 9,495.04</b>	<b>51.34%</b>	<b>\$ (173,969.44)</b>
<b>TOTAL</b>	<b>\$ 872,783.04</b>	<b>\$ 320,765.92</b>		<b>\$1351,385.87</b>	<b>\$ 94,629.55</b>		<b>\$ (226,136.37)</b>



## Saldos Contaminados Recuperación febrero-marzo 2022



## VI. CALIFICACIÓN DE RIESGO DE LOS MESES DE FEBRERO – MARZO 2022, SEGÚN CUADRO COMPARATIVO

Calificación	FEBRERO		MARZO		DIFERENCIAS	
	Saldo Cap	Cantidad	Saldo Cap	Cantidad	Saldo Cap.	Cantidad
A1	\$ 576,248.39	376	\$ 620,866.28	374	44,617.89	-2
A2	\$ 12,505.53	6	\$ 2,367.06	7	(10,138.47)	1
B	\$ 14,462.39	7	\$ 4,725.39	3	(9,737.00)	-4
C1	\$ 11,644.75	3	\$ 4,875.52	5	(6,769.23)	2
C2	\$ 239.70	3	\$ 6,322.33	4	6,082.63	1
D1	\$ 1,095.46	8	\$ 1,262.68	1	167.22	-7
D2	\$ 8,031.82	6	\$ -	0	(8,031.82)	-6
E	\$ 1161,309.91	2068	\$ 16,561.25	17	(1144,748.66)	-2051
<b>Total general</b>	<b>\$ 1785,537.95</b>	<b>2477</b>	<b>\$ 656,980.51</b>	<b>411</b>	<b>(1128,557.44)</b>	<b>-2066</b>



## VII. DISTRIBUCIÓN DE CARTERA POR CATEGORÍA DE RIESGO

### CALIFICACIÓN DE RIESGOS

Permite ver la cantidad de créditos por Calificación junto a su saldos

A1 (1 - 14 días)

A2 (15-30 días)

B (31-60 días)

C1 (61-90 días)

C2 (91-120 días)

D1 (121-150 días)

D2 (151-180 días)

E (>181 días)

