

Fondo de Conservación Vial  
ESTADO DE RENDIMIENTO FINANCIERO

Del 1 de Enero al 30 de Noviembre del 2022

(EN DOLARES)

09/12/2022  
Pag. 1 de 2

GASTOS DE GESTION	CORRIENTE		ANTERIOR		INGRESOS DE GESTION	CORRIENTE		ANTERIOR	
<b>Gastos de Inversiones Publicas</b>	<b>68,867,095.82</b>	<b>0.00</b>	<b>0.00</b>	<b>0.00</b>	<b>Ingresos Financieros y Otros</b>	<b>1,430,050.04</b>	<b>0.00</b>	<b>0.00</b>	<b>0.00</b>
Proyectos de Construcción de Infraestructura Vial	68,867,095.82	0.00	0.00	0.00	Rentabilidad de Inversiones Financieras	1,430,050.04	0.00	0.00	0.00
<b>Gastos en Personal</b>	<b>3,331,070.10</b>	<b>0.00</b>	<b>0.00</b>	<b>0.00</b>	<b>Ingresos por Transferencias Corrientes Recibidas</b>	<b>160,183,951.00</b>	<b>0.00</b>	<b>0.00</b>	<b>0.00</b>
Remuneraciones Personal Permanente	129,600.00	0.00	0.00	0.00	Multas e Intereses por Mora	43,787.19	0.00	0.00	0.00
Remuneraciones Personal Eventual	2,924,862.55	0.00	0.00	0.00	Transferencias entre Dependencias Institucionales	160,140,163.81	0.00	0.00	0.00
Contrib. Patronales a Inst. de Seguridad Social Publica	87,256.81	0.00	0.00	0.00	<b>Ingresos por Transferencias de Capital Recibidas</b>	<b>191,167,829.06</b>	<b>0.00</b>	<b>0.00</b>	<b>0.00</b>
Contrib. Patronales a Inst de Seguridad Social Privadas	186,097.03	0.00	0.00	0.00	Transferencias de Capital del Sector Publico	191,167,829.06	0.00	0.00	0.00
Indemnizaciones	3,253.71	0.00	0.00	0.00	<b>Ingresos por Ventas de Bienes y Servicios</b>	<b>840.00</b>	<b>0.00</b>	<b>0.00</b>	<b>0.00</b>
<b>Gastos en Bienes de Consumo y Servicios</b>	<b>2,540,230.22</b>	<b>0.00</b>	<b>0.00</b>	<b>0.00</b>	<b>Ingresos por Actualizaciones y Ajustes</b>	<b>5,587,068.36</b>	<b>0.00</b>	<b>0.00</b>	<b>0.00</b>
Productos Alimenticios, Agropecuarios y Forestales	21,989.66	0.00	0.00	0.00	Ingresos Diversos	2,230.54	0.00	0.00	0.00
Productos Textiles y Vestuarios	34,453.51	0.00	0.00	0.00	Ajustes de Ejercicios Anteriores	5,584,837.82	0.00	0.00	0.00
Materiales de Oficina, Productos de Papel e Impresos	7,869.16	0.00	0.00	0.00	<b>SUB TOTAL INGRESOS</b>	<b>358,369,738.46</b>	<b>0.00</b>	<b>0.00</b>	<b>0.00</b>
Productos de Cuero y Caucho	4,570.65	0.00	0.00	0.00					
Productos Químicos, Combustibles y Lubrificantes	91,856.03	0.00	0.00	0.00					
Minerales y Productos Derivados	10,796.84	0.00	0.00	0.00					
Materiales de Uso o Consumo	3,205.24	0.00	0.00	0.00					
Bienes de Uso y Consumo Diverso	28,250.11	0.00	0.00	0.00					
Servicios Básicos	99,637.03	0.00	0.00	0.00					
Mantenimiento y Reparación	128,460.88	0.00	0.00	0.00					
Servicios Comerciales	413,104.30	0.00	0.00	0.00					
Otros Servicios y Arrendamientos Diversos	91,094.16	0.00	0.00	0.00					
Arrendamientos y Derechos	18,626.19	0.00	0.00	0.00					
Pasajes y Viáticos	60,843.13	0.00	0.00	0.00					
Servicios Técnicos y Profesionales	1,525,473.33	0.00	0.00	0.00					
<b>Gastos en Bienes Capitalizables</b>	<b>91,422.70</b>	<b>0.00</b>	<b>0.00</b>	<b>0.00</b>					
Maquinaria, Equipo y Mobiliario Diverso	80,914.46	0.00	0.00	0.00					
Gastos en Activos Intangibles	10,508.24	0.00	0.00	0.00					
<b>Gastos Financieros y Otros</b>	<b>11,619,219.40</b>	<b>0.00</b>	<b>0.00</b>	<b>0.00</b>					
Primas y Gastos por Seguros y Comisiones Bancarias	1,286.76	0.00	0.00	0.00					
Impuestos, Tasas y Derechos	5,814.68	0.00	0.00	0.00					
Intereses y Comisiones de la Deuda Interna	8,364,958.98	0.00	0.00	0.00					
Intereses y Comisiones de la Deuda Externa	3,169,289.86	0.00	0.00	0.00					
Gastos Corrientes Diversos	77,869.12	0.00	0.00	0.00					
<b>Gastos en Transferencias Otorgadas</b>	<b>160,152,905.50</b>	<b>0.00</b>	<b>0.00</b>	<b>0.00</b>					
Transferencias Corrientes al Sector Privado	12,741.69	0.00	0.00	0.00					
Transferencias entre Dependencias Institucionales	160,140,163.81	0.00	0.00	0.00					

Fondo de Conservación Vial  
 ESTADO DE RENDIMIENTO FINANCIERO

Del 1 de Enero al 30 de Noviembre del 2022  
 (EN DOLARES)

GASTOS DE GESTION	CORRIENTE	ANTERIOR
<b>Costos de Ventas y Cargos Calculados</b>	<b>417,593.99</b>	<b>0.00</b>
Costo de Venta de Bienes de Uso	9,244.73	0.00
Amortización de Inversiones Intangibles	408,349.26	0.00
<b>Gastos de Actualizaciones y Ajustes</b>	<b>0.40</b>	<b>0.00</b>
Ajustes de Ejercicios Anteriores	0.40	0.00
<b>SUB TOTAL GASTOS</b>	<b>247,019,538.13</b>	<b>0.00</b>
<b>RESULTADO DEL EJERCICIO</b>	<b>111,350,200.33</b>	<b>0.00</b>
<b>TOTAL DE GASTOS DE GESTION</b>	<b>358,369,738.46</b>	<b>0.00</b>

F.   
 JEFE UFI  
  
*Efi Iván Reyes Rivas*  
*Coordinador Area Financiera*

  
  
 CONTADOR  
*Manuel de Jesús Navarro Avandío*  
*Contador Institucional*



Fondo de Conservación Vial  
**ESTADO DE SITUACIÓN FINANCIERA**  
 al 30 de Noviembre del 2022  
 (EN DOLARES)



<b>Recursos</b>	<b>Corriente</b>	<b>Obligaciones</b>	<b>Corriente</b>
<b>Fondos</b>	<b>257,728,235.16</b>	<b>Deuda Corriente</b>	<b>10,040,417.32</b>
Disponibilidades	61,526,009.52	Depósitos de Terceros	1,360,236.47
Caja Chica	2,000.00	Depósitos Ajenos	1,133,039.89
Bancos Comerciales M/D	60,571,460.07	Depósitos Retenciones Fiscales	19,438.27
Fondos Depósitos en Tesoro Público	952,549.45	Anticipo de Impuesto Retenido IVA	207,758.31
Anticipos de Fondos	56,368,438.00	Acreedores Monetarios	8,680,180.85
Anticipos a Empleados	.00	A. M. x Remuneraciones	42,909.01
Anticipos por Servicios	6,247,556.07	A.M. x Adquisiciones de Bienes y Servicios	56,258.56
Anticipos a Contratistas	50,120,881.93	A.M. x Gastos Financieros y Otros	41,793.38
Deudores Monetarios	125,382,089.12	A.M. x Inversiones en Activos Fijos	8,539,219.90
D. M. x Venta de Bienes y Servicios	.00	<b>Financiamiento de Terceros</b>	<b>196,834,361.30</b>
D. M. x Ingresos Financieros y Otros	.00	Endudamiento Interno	125,416,907.96
D. M. x Transferencias de Capital Recibidas	125,382,089.12	Empréstitos de Empresas Públicas Financieras	23,636,831.00
D. M. x Endudamiento Público	.00	Obligaciones por Operaciones de Titularización	101,780,076.96
D. M. x Transferencias Entre Dependencias Institucionales	.00	Endudamiento Externo	46,442,636.27
D. M. x Operaciones de Ejercidos Anteriores	.00	Empréstitos de Organismos Multilaterales	46,442,636.27
Deudores Financieros - Largo Plazo	14,451,698.52	Acreedores Financieros	24,974,817.07
Deudores Monetarios por Percibir	14,451,698.52	Provisiones por Acreedores Monetarios	20,711,254.76
<b>Inversiones Financieras</b>	<b>1,050,335.74</b>	Acreedores Monetarios por Pagar	4,263,562.31
Inversiones Temporales	1,000,000.00	<b>SUB TOTAL</b>	<b>206,874,778.62</b>
Depósitos a Plazo en el Sector Financiero en el Interior	1,000,000.00	<b>Patrimonio Estatal</b>	<b>-57,568,486.11</b>
Deudores Financieros	.00	Patrimonio	-57,568,486.11
Deudores Monetarios por Percibir	.00	Resultado del Ejercicio	111,350,200.33
Inversiones Intangibles	13,213.13	<b>SUB TOTAL</b>	<b>53,781,714.22</b>
Derechos de Propiedad Intangible	13,213.13	<b>TOTAL OBLIGACIONES</b>	<b>260,656,492.84</b>
Bienes y Servicios Pagados por Anticipo	37,122.61		
Seguros Pagados por Anticipo	445,471.87		
Amortizaciones Acumuladas	-408,349.26		
<b>Inversiones en Existencias</b>	<b>15,708.89</b>		
Existencias Institucionales	15,708.89		

**Recursos**

**Corriente**

Productos Químicos, Combustibles y Lubricantes	15,708.89
<b>Inversiones en Bienes de Uso</b>	<b>1,862,213.05</b>
Bienes Depreciables	1,001,186.94
Bienes Inmuebles	229,062.65
Adiciones, reparaciones y mejoras de bienes	453,479.07
Equipo de Transporte, Tracción y Elevación	359,692.72
Maquinaria, Equipo y Mobiliario Diverso	528,021.48
Depreciación Acumulada	-569,068.98
Bienes no Depreciables	861,026.11
Bienes Inmuebles	861,026.11
<b>Inversiones en Proyectos y Programas</b>	<b>.00</b>
Inversiones en Bienes de Uso Público	.00
Construcciones, Mejoras y Ampliaciones	68,867,095.82
Costos Acumulados de la Inversión	1,553,393,525.47
Aplicación Inversiones Públicas	-1,622,260,621.29
<b>TOTAL RECURSOS</b>	<b>260,656,492.84</b>

F.   
 JEFE UFI  
  
 Efraín Iván Reyes Sivas  
 Coordinador Área Financiera

F.   
 CONTADOR  
  
 Manuel de Jesús Navarro Avalos  
 Contador Institucional

Fondo de Conservación Vial  
 ESTADO DE FLUJO DE FONDOS  
 Del 1 de Enero al 30 de Noviembre del 2022  
 (EN DOLARES)

09/12/2022

Pag. 1 de 1

ESTRUCTURA	CORRIENTE	ANTERIOR
<b>DISPONIBILIDADES INICIALES</b>	<b>42,897,153.11</b>	<b>0.00</b>
DISPONIBILIDADES INICIALES	42,897,153.11	0.00
<b>RESULTADO OPERACIONAL NETO</b>	<b>(6,050,570.40)</b>	<b>0.00</b>
FUENTES OPERACIONALES	315,521,698.23	0.00
USOS OPERACIONALES	321,572,268.63	0.00
<b>FINANCIAMIENTO DE TERCEROS NETO</b>	<b>62,402,618.29</b>	<b>0.00</b>
EMPRESTITOS CONTRATADOS	75,441,831.00	0.00
SERVICIO DE LA DEUDA	13,039,212.71	0.00
<b>RESULTADO NO OPERACIONAL NETO</b>	<b>(37,723,191.48)</b>	<b>0.00</b>
FUENTES NO OPERACIONALES	39,915,443.40	0.00
USOS NO OPERACIONALES	77,638,634.88	0.00
<b>DISPONIBILIDAD FINAL</b>	<b>61,526,009.52</b>	<b>0.00</b>

F.   
 JEFE UFI



*Eli Iván Reyes Rivas*  
 Coordinador Área Financiera



F.   
 CONTADOR

*Manuel de Jesús Navarro Avalos*  
 Contador Institucional

Fondo de Conservación Vial  
**FLUJO DE FONDOS -COMPOSICION-**  
 Del 1 de Enero al 30 de Noviembre del 2022  
 (EN DOLARES)

FUENTES		CORRIENTE	ANTERIOR	USOS		CORRIENTE	ANTERIOR
<b>OPERACIONAL</b>		<b>315,521,698.23</b>	<b>0.00</b>	<b>OPERACIONAL</b>		<b>321,572,268.63</b>	<b>0.00</b>
D.M. x Venta de Bienes y Servicios		840.00	0.00	A.M. x Remuneraciones		3,288,161.09	0.00
D.M. x Ingresos Financieros y Otros		1,476,067.77	0.00	A.M. x Adquisiciones de Bienes y Servicios		2,482,531.66	0.00
D.M. x Transferencias de Capital Recibidas		65,785,739.94	0.00	A.M. x Gastos Financieros y Otros		12,022,897.89	0.00
D.M. x Transferencias Entre Dependencias Institucionales		160,140,163.81	0.00	A.M. x Transferencias Corrientes Otorgadas		12,741.69	0.00
D.M. x Operaciones de Ejercicios Anteriores		88,118,886.71	0.00	A.M. x Inversiones en Activos Fijos		60,553,673.53	0.00
<b>EMPRESTITOS CONTRATADOS</b>		<b>75,441,831.00</b>	<b>0.00</b>	A.M. x Inversiones Financieras Temporales		1,000,000.00	0.00
D.M. x Endeudamiento Publico		75,441,831.00	0.00	A.M. x Transferencias entre Dependencias Institucionales		160,140,163.81	0.00
<b>NO OPERACIONAL</b>		<b>39,915,443.40</b>	<b>0.00</b>	A.M. x Operaciones de Ejercicios Anteriores		82,072,098.96	0.00
Anticipos a Empleados		100.00	0.00	<b>SERVICIOS DE LA DEUDA</b>		<b>13,039,212.71</b>	<b>0.00</b>
Anticipos por Servicios		8,559,076.54	0.00	A.M. x Amortización de Endeudamiento Publico		13,039,212.71	0.00
Anticipos a Contratistas		29,078,690.69	0.00	<b>NO OPERACIONAL</b>		<b>77,638,634.88</b>	<b>0.00</b>
Depósitos Ajenos		655,640.46	0.00	Anticipos a Empleados		100.00	0.00
Depósitos Retenciones Fiscales		45,569.08	0.00	Anticipos por Servicios		13,525,670.73	0.00
Anticipo de Impuesto Retenido IVA		1,576,366.63	0.00	Anticipos a Contratistas		61,885,699.21	0.00
				Depósitos Ajenos		647,263.91	0.00
				Depósitos Retenciones Fiscales		68,550.52	0.00
				Anticipo de Impuesto Retenido IVA		1,511,350.51	0.00
<b>- TOTAL FUENTES -</b>		<b>430,878,972.63</b>	<b>0.00</b>	<b>AUMENTO NETO DE DISPONIBILIDADES</b>		<b>18,628,856.41</b>	<b>0.00</b>
				<b>- TOTAL USOS -</b>		<b>430,878,972.63</b>	<b>0.00</b>

**FONDO DE CONSERVACIÓN VIAL**  
**EJECUCION PRESUPUESTARIA DE EGRESOS**  
**Reporte Acumulado Del 1 de Enero al 30 de Noviembre del 2022**  
**(EN DOLARES)**

<b>CODIGO</b>	<b>CONCEPTO</b>	<b>CREDITO PRESUPUESTARIO</b>	<b>DEVENGADO</b>	<b>SALDO PRESUPUESTARIO</b>
51	Remuneraciones	4,552,290.00	3,331,070.10	1,221,219.90
511	Remuneraciones Permanentes	172,800.00	129,600.00	43,200.00
51105	Dietas	172,800.00	129,600.00	43,200.00
512	Remuneraciones Eventuales	3,761,200.00	2,924,862.55	836,337.45
51201	Sueldos	2,999,806.45	2,582,894.94	416,911.51
51203	Aguinaldos	250,000.00	1,664.07	248,335.93
51204	Sobresueldos	51,793.55	38,578.71	13,214.84
5	Beneficios Adicionales	459,600.00	301,724.83	157,875.17
514	Contribuciones Patronales a Inst de Seg Social Públicas	105,600.00	87,256.81	18,343.19
51402	Por Remuneraciones Eventuales	105,600.00	87,256.81	18,343.19
515	Contribuciones Patronales a Inst de Seg Social Privadas	262,690.00	186,097.03	76,592.97
51502	Por Remuneraciones Eventuales	262,690.00	186,097.03	76,592.97
517	Indemnizaciones	250,000.00	3,253.71	246,746.29
51702	Al Personal de Servicios Eventuales	250,000.00	3,253.71	246,746.29
54	Adquisiciones de Bienes y Servicios	4,319,024.00	2,538,790.22	1,780,233.78
541	Bienes de Uso y Consumo	298,448.13	201,551.20	96,896.93
54101	Productos Alimenticios para Personas	21,159.55	11,718.56	9,440.99
54103	Productos Agropecuarios y Forestales	11,073.00	10,271.10	801.90
54104	Productos Textiles y Vestuarios	62,921.42	34,453.51	28,467.91
54105	Productos de Papel y Cartón	5,500.00	4,992.90	507.10
54106	Productos de Cuero y Caucho	830.00	407.76	422.24
5	Productos Químicos	30,980.58	28,535.75	2,444.83
54108	Productos Farmacéuticos y Medicinales	5,000.00	1,731.78	3,268.22
54109	Llantas y Neumáticos	10,000.00	4,162.89	5,837.11
54110	Combustibles y Lubricantes	75,148.50	60,148.50	15,000.00
54111	Minerales no Metálicos y Productos Derivados	15,820.16	8,222.09	7,598.07
54112	Minerales Metálicos y Productos Derivados	2,605.00	2,574.75	30.25
54114	Materiales de Oficina	3,740.00	1,612.26	2,127.74
54115	Materiales Informáticos	5,400.00	1,087.71	4,312.29
54116	Libros , Textos, Útiles de Enseñanza y Publicaciones	1,515.00	1,264.00	251.00
54117	Materiales de Defensa y Seguridad Pública	240.00	240.00	0.00
54118	Herramientas, Repuestos y Accesorios	13,982.00	7,520.90	6,461.10
54119	Materiales Eléctricos	5,400.00	1,877.53	3,522.47
54199	Bienes de Uso y Consumo Diversos	27,132.92	20,729.21	6,403.71
542	Servicios Básicos	175,200.00	99,637.03	75,562.97
54201	Servicios de Energía Eléctrica	50,000.00	32,018.49	17,981.51
54202	Servicios de Agua	25,000.00	9,689.66	15,310.34

**FONDO DE CONSERVACIÓN VIAL**  
**EJECUCION PRESUPUESTARIA DE EGRESOS**  
**Reporte Acumulado Del 1 de Enero al 30 de Noviembre del 2022**  
**(EN DOLARES)**

<b>CODIGO</b>	<b>CONCEPTO</b>	<b>CREDITO PRESUPUESTARIO</b>	<b>DEVENGADO</b>	<b>SALDO PRESUPUESTARIO</b>
54203	Servicios de Telecomunicaciones	100,200.00	57,928.88	42,271.12
543	Servicios Generales y Arrendamientos	1,080,324.75	651,285.53	429,039.22
54301	Mantenimientos y Reparaciones de Bienes Muebles	39,820.00	7,662.82	32,157.18
54302	Mantenimientos y Reparaciones de Vehículos	50,000.00	33,976.10	16,023.90
54303	Mantenimientos y Reparaciones de Bienes Inmuebles	221,445.35	86,821.96	134,623.39
54305	Servicios de Publicidad	380,300.00	251,380.86	128,919.14
54306	Servicios de Vigilancia	75,100.00	62,560.80	12,539.20
54309	Servicios de Limpiezas y Fumigaciones	76,900.00	60,383.70	16,516.30
54309	Servicios de Laboratorios	10,000.00	0.00	10,000.00
54310	Servicios de Alimentación	39,640.00	14,835.00	24,805.00
54313	Impresiones, Publicaciones y Reproducciones	36,196.66	23,943.94	12,252.72
54314	Atenciones Oficiales	3,000.00	1,389.26	1,610.74
54316	Arrendamiento de Bienes Muebles	15,000.00	10,626.19	4,373.81
54317	Arrendamiento de Bienes Inmuebles	9,600.00	8,000.00	1,600.00
54399	Servicios Generales y Arrendamientos Diversos	123,322.74	89,704.90	33,617.84
544	Pasajes y Viáticos	91,830.00	60,843.13	30,986.87
54402	Pasajes al Exterior	47,700.00	30,617.13	17,082.87
54403	Viáticos por Comisión Interna	5,000.00	2,236.00	2,764.00
54404	Viáticos por Comisión Externa	39,130.00	27,990.00	11,140.00
545	Consultorías, Estudios e Investigaciones	2,673,221.12	1,525,473.33	1,147,747.79
54502	Servicios del Medio Ambiente y Recursos Naturales	1,779,608.26	1,036,199.12	743,409.14
54504	Servicios Jurídicos	10,000.00	0.00	10,000.00
54504	Servicios de Contabilidad y Auditoría	286,000.00	115,475.70	170,524.30
54505	Servicios de Capacitación	58,606.01	41,631.01	16,975.00
54508	Estudios e Investigaciones	15,000.00	2,600.00	12,400.00
54599	Consultorías, Estudios e Investigaciones Diversas	524,006.85	329,567.50	194,439.35
55	Gastos Financieros y Otros	23,066,494.25	12,064,691.27	11,001,802.98
553	Intereses y Comisiones de Empréstitos Internos	18,759,166.00	8,364,958.98	10,394,207.02
55304	De Empresas Públicas Financieras	1,800,000.00	1,135,352.51	664,647.49
55307	De Empresas Privadas no Financieras	16,959,166.00	7,229,606.47	9,729,559.53
554	Intereses y Comisiones de Empréstitos Externos	3,500,000.00	3,169,289.86	330,710.14
55404	De Organismos Multilaterales	3,500,000.00	3,169,289.86	330,710.14
555	Impuestos, Tasas y Derechos	8,120.00	5,814.68	2,305.32
55507	Tasas	7,000.00	5,439.50	1,560.50
55599	Impuestos, Tasas y Derechos Diversos	1,120.00	375.18	744.82
556	Seguros, Comisiones y Gastos Bancarios	590,000.00	446,758.63	143,241.37
55601	Primas y Gastos de Seguros de Personas	562,641.60	432,921.85	129,719.75



**FONDO DE CONSERVACIÓN VIAL**  
**EJECUCION PRESUPUESTARIA DE EGRESOS**  
**Reporte Acumulado Del 1 de Enero al 30 de Noviembre del 2022**  
**(EN DOLARES)**

<b>CODIGO</b>	<b>CONCEPTO</b>	<b>CREDITO PRESUPUESTARIO</b>	<b>DEVENGADO</b>	<b>SALDO PRESUPUESTARIO</b>
55602	Primas y Gastos de Seguros de Bienes	26,000.00	12,550.02	13,449.98
55603	Comisiones y Gastos Bancarios	1,358.40	1,286.76	71.64
557	Otros Gastos no Clasificados	209,208.25	77,869.12	131,339.13
55799	Gastos Diversos	209,208.25	77,869.12	131,339.13
56	Transferencias Corrientes	15,000.00	12,741.69	2,258.31
563	Transferencias Corrientes al Sector Privado	15,000.00	12,741.69	2,258.31
56305	Becas	15,000.00	12,741.69	2,258.31
6	Inversiones en Activos Fijos	382,776,009.75	69,092,893.43	313,683,116.32
611	Bienes Muebles	419,791.75	207,685.18	212,106.57
61101	Mobiliarios	143,000.00	71,672.10	71,327.90
61102	Maquinarias y Equipos	27,695.03	26,077.91	1,617.12
61104	Equipos Informáticos	181,650.00	97,355.20	84,294.80
61105	Vehículos de Transporte	5,791.75	0.00	5,791.75
61108	Herramientas y Repuestos Principales	3,800.00	3,800.00	0.00
61199	Bienes Muebles Diversos	57,854.97	8,779.97	49,075.00
614	Intangibles	77,000.00	18,112.43	58,887.57
61403	Derechos de Propiedad Intelectual	77,000.00	18,112.43	58,887.57
616	Infraestructuras	382,279,218.00	68,867,095.82	313,412,122.18
61601	Viales	366,706,048.21	61,808,744.34	304,897,303.87
61604	De Vivienda y Oficina	18,860.64	0.00	18,860.64
61608	Supervisión de Infraestructuras	15,052,179.79	7,058,351.48	7,993,828.31
6.	Obras de Infraestructura Diversas	502,129.36	0.00	502,129.36
71	Amortización de Endeudamiento Público	15,800,000.00	13,039,212.71	2,760,787.29
713	Amortización de Empréstitos Internos	11,500,000.00	8,762,296.85	2,737,703.15
71307	De Empresas Privadas no Financieras	11,500,000.00	8,762,296.85	2,737,703.15
714	Amortización de Empréstitos Externos	4,300,000.00	4,276,915.86	23,084.14


**FONDO DE CONSERVACIÓN VIAL**  
**EJECUCION PRESUPUESTARIA DE EGRESOS**  
**Reporte Acumulado Del 1 de Enero al 30 de Noviembre del 2022**  
**(EN DOLARES)**

CODIGO	CONCEPTO	CREDITO PRESUPUESTARIO	DEVENGADO	SALDO PRESUPUESTARIO
71404	De Organismos Multilaterales	4,300,000.00	4,276,915.86	23,084.14
<b>Total Rubro</b>		<b>430,528,818.00</b>	<b>100,079,399.42</b>	<b>330,449,418.58</b>
<b>Total Cuenta</b>		<b>430,528,818.00</b>	<b>100,079,399.42</b>	<b>330,449,418.58</b>
<b>Total Especifico</b>		<b>430,528,818.00</b>	<b>100,079,399.42</b>	<b>330,449,418.58</b>

F.

JEFE UFI

*Eli Iván Reyes Rivas*  
*Coordinador Área Financiera*



F.

CONTADOR

*Manuel de Jesús Navarro Avalos*  
*Contador Institucional*



## FONDO DE CONSERVACIÓN VIAL

**EJECUCION PRESUPUESTARIA DE INGRESOS**  
**Reporte Acumulado Del 1 de Enero al 30 de Noviembre del 2022**  
**(EN DOLARES)**

CODIGO	CONCEPTO	PRESUPUESTO	DEVENGADO	SALDO PRESUPUESTARIO
14	VENTA DE BIENES Y SERVICIOS	0.00	840.00	-840.00
141	Venta de Bienes	0.00	840.00	-840.00
14199	Ventas de Bienes Diversos	0.00	840.00	-840.00
15	INGRESOS FINANCIEROS Y OTROS	500,000.00	1,476,067.77	-976,067.77
151	Rendimientos de Títulos y Valores	500,000.00	1,430,050.04	-930,050.04
15105	Rentabilidad de Depósitos a Plazos	200,000.00	16,537.00	183,463.00
15199	Otras Rentabilidades Financieras	300,000.00	1,413,513.04	-1,113,513.04
153	Multas e Intereses por Mora	0.00	43,787.19	-43,787.19
15307	Multas e Intereses Diversos	0.00	43,787.19	-43,787.19
157	Otros Ingresos no Clasificados	0.00	2,230.54	-2,230.54
15799	Ingresos Diversos	0.00	2,230.54	-2,230.54
22	TRANSFERENCIAS DE CAPITAL	179,122,200.00	191,167,829.06	-12,045,629.06
222	Transferencias de Capital del Sector Público	179,122,200.00	191,167,829.06	-12,045,629.06
2224300	Ramo de Obras Públicas	179,122,200.00	191,167,829.06	-12,045,629.06
31	ENDEUDAMIENTO PUBLICO	213,600,000.00	75,441,831.00	138,158,169.00
313	Contratacion de Empréstitos Internos	213,600,000.00	75,441,831.00	138,158,169.00
31304	De Empresas Públicas Financieras	0.00	8,636,831.00	-8,636,831.00
31307	De Empresas Privadas no Financieras	213,600,000.00	66,805,000.00	146,795,000.00
32	SALDOS AÑOS ANTERIORES	37,306,618.00	0.00	37,306,618.00
321	Saldos Iniciales de Caja y Banco	37,306,618.00	0.00	37,306,618.00
32102	Saldo Inical en Banco	37,306,618.00	0.00	37,306,618.00
<b>Total Rubro</b>		<b>430,528,818.00</b>	<b>268,086,567.83</b>	<b>162,442,250.17</b>
<b>Total Cuenta</b>		<b>430,528,818.00</b>	<b>268,086,567.83</b>	<b>162,442,250.17</b>
<b>Total Especifico</b>		<b>430,528,818.00</b>	<b>268,086,567.83</b>	<b>162,442,250.17</b>

F.   
**JEFE UFI**  
*Eli Iván Reyes Rivas*  
 Coordinador Área Financiera



F.   
**CONTADOR**  
*Manuel de Jesús Navarro Avalos*  
 Contador Institucional

