



**ESTADO DE FLUJOS DE EFECTIVO**  
**Del 1 de Enero al 31 de Diciembre (Definitivo) del 2024**  
**(EN DOLARES)**

ESTRUCTURA	CORRIENTE	ANTERIOR
<b>DISPONIBILIDADES INICIALES</b>	4,269,736.67	42,060,269.00
DISPONIBILIDADES INICIALES	4,269,736.67	42,060,269.00
<b>RESULTADO OPERACIONAL NETO</b>	(104,908,834.46)	158,569,999.73
FUENTES DE ACTIVIDADES OPERACIONALES	256,911,963.87	245,491,317.68
USOS DE ACTIVIDADES OPERACIONALES	361,820,798.33	404,061,317.41
<b>FINANCIAMIENTO DE TERCEROS NETO</b>	105,165,245.79	113,210,402.89
EMPRESTITOS CONTRATADOS	114,425,000.00	124,017,000.78
SERVICIO DE LA DEUDA	9,259,754.21	10,806,597.89
<b>RESULTADO NO OPERACIONAL NETO</b>	15,323,229.20	7,569,064.51
FUENTES DE ACTIVIDADES NO OPERACIONALES	89,895,335.09	0.00
FUENTES DE ACTIVIDADES NO OPERACIONALES	0.00	63,599,779.35
USOS DE ACTIVIDADES NO OPERACIONALES	74,572,105.89	56,030,714.84
<b>DISPONIBILIDAD FINAL</b>	19,849,377.20	4,269,736.67

F.   
 JEFE UFI  
  
 Coordinador Área Financiera



F.   
 CONTADOR  
  
 Contador Institucional

**Del 1 de Enero al 31 de Diciembre (Definitivo) del 2024**  
**(EN DOLARES)**

<b>FUENTES</b>	<b>CORRIENTE</b>	<b>ANTERIOR</b>	<b>USOS</b>	<b>CORRIENTE</b>	<b>ANTERIOR</b>
<b>ACTIVIDADES OPERACIONALES</b>	<b>256,911,963.87</b>	<b>245,491,317.68</b>	<b>ACTIVIDADES OPERACIONALES</b>	<b>361,820,798.33</b>	<b>404,061,317.41</b>
D.M. x Venta de Bienes y Servicios	140.00	180.00	A. M. x Remuneraciones	4,499,948.79	4,393,651.26
D.M. x Ingresos Financieros y Otros	16,609,992.74	9,572,410.71	A.M. x Adquisiciones de Bienes y Servicios	2,975,056.59	9,591,611.30
D.M. x Transferencias de Capital Recibidas	162,377,159.18	122,659,186.04	A.M. x Gastos Financieros y Otros	26,036,161.47	25,354,489.01
D.M. x Operaciones de Ejercicios Anteriores	77,924,671.95	113,259,540.93	A.M. x Transferencias Corrientes Otorgadas	2,356.67	2,899.98
<b>EMPRESTITOS CONTRATADOS</b>	<b>114,425,000.00</b>	<b>124,017,000.78</b>	A.M. x Inversiones en Activos Fijos	95,148,727.76	75,341,859.68
D.M. x Endeudamiento Público	114,425,000.00	124,017,000.78	A.M. x Inversiones Financieras	99,625,000.00	99,700,000.00
<b>ACTIVIDADES NO OPERACIONALES</b>	<b>89,895,335.09</b>	<b>63,599,779.35</b>	A.M. x Renegociación de Obligaciones Financieras	0.00	60,000,000.00
Anticipos a Empleados	0.00	2.60	A.M. x Operaciones de Ejercicios Anteriores	133,533,547.05	129,676,806.18
Anticipos por Servicios	23,201,605.76	21,997,084.37	<b>SERVICIOS DE LA DEUDA</b>	<b>9,259,754.21</b>	<b>10,806,597.89</b>
Anticipos a Contratistas	37,988,275.34	35,594,980.41	A.M. x Amortización de Endeudamiento Público	9,259,754.21	10,806,597.89
Depósitos Ajenos	26,960,371.97	4,082,687.26	<b>ACTIVIDADES NO OPERACIONALES</b>	<b>74,572,105.89</b>	<b>56,030,714.84</b>
Depósitos Retenciones Fiscales	43,857.39	60,757.36	Anticipos a Empleados	0.00	2.60
Anticipo de Impuesto Retenido IVA	1,701,224.63	1,864,267.35	Anticipos por Servicios	26,318,960.20	23,780,559.89
<b>DISMINUCION NETA DE DISPONIBILIDADES</b>		<b>37,790,532.33</b>	Anticipos a Contratistas	24,553,776.30	25,837,052.82
<b>- TOTAL FUENTES -</b>	<b>461,232,298.96</b>	<b>470,898,630.14</b>	Depósitos Ajenos	21,952,532.19	4,463,988.49
			Depósitos Retenciones Fiscales	43,559.35	78,812.25
			Anticipo de Impuesto Retenido IVA	1,703,277.85	1,870,298.79
			<b>AUMENTO NETO DE DISPONIBILIDADES</b>	<b>15,579,640.53</b>	<b>0.00</b>
			<b>- TOTAL USOS -</b>	<b>461,232,298.96</b>	<b>470,898,630.14</b>

**ESTADO DE RENDIMIENTO FINANCIERO**  
**Del 1 de Enero al 31 de Diciembre (Definitivo) del 2024**  
**(EN DOLARES)**

<b>GASTOS DE GESTIÓN</b>	<b>CORRIENTE</b>	<b>ANTERIOR</b>	<b>INGRESOS DE GESTIÓN</b>	<b>CORRIENTE</b>	<b>ANTERIOR</b>
<b>Gastos de Inversiones Públicas</b>	<b>0.00</b>	<b>0.00</b>	<b>Ingresos Financieros y Otros</b>	<b>0.00</b>	<b>0.00</b>
Proyectos de Construcción de Infraestructura Vial	0.00	0.00	Rentabilidad de Inversiones Financieras	0.00	0.00
<b>Gastos en Personal</b>	<b>0.00</b>	<b>0.00</b>	<b>Ingresos por Transferencias Corrientes Recibidas</b>	<b>0.00</b>	<b>0.00</b>
Remuneraciones Personal Permanente	0.00	0.00	Multas e Intereses por Mora	0.00	0.00
Remuneraciones Personal Eventual	0.00	0.00	Transferencias entre Dependencias Institucionales	0.00	0.00
Contrib. Patronales a Inst. de Seguridad Social Pública	0.00	0.00	<b>Ingresos por Transferencias de Capital Recibidas</b>	<b>0.00</b>	<b>0.00</b>
Contrib. Patronales a Inst de Seguridad Social Privadas	0.00	0.00	Transferencias de Capital del Sector Público	0.00	0.00
Indemnizaciones	0.00	0.00	<b>Ingresos por Ventas de Bienes y Servicios</b>	<b>0.00</b>	<b>0.00</b>
<b>Gastos en Bienes de Consumo y Servicios</b>	<b>0.00</b>	<b>0.00</b>	Venta de Bienes	0.00	0.00
Productos Alimenticios, Agropecuarios y Forestales	0.00	0.00	<b>Ingresos por Actualizaciones y Ajustes</b>	<b>0.00</b>	<b>0.00</b>
Productos Textiles y Vestuarios	0.00	0.00	Ingresos Diversos	0.00	0.00
Materiales de Oficina, Productos de Papel e Impresos	0.00	0.00	Ajustes de Ejercicios Anteriores	0.00	0.00
Productos de Cuero y Caucho	0.00	0.00	<b>SUB TOTAL INGRESOS</b>	<b>0.00</b>	<b>0.00</b>
Productos Químicos, Combustibles y Lubricantes	0.00	0.00			
Minerales y Productos Derivados	0.00	0.00			
Materiales de Uso o Consumo	0.00	0.00			
Bienes de Uso y Consumo Diverso	0.00	0.00			
Servicios Básicos	0.00	0.00			
Mantenimiento y Reparación	0.00	0.00			
Servicios Comerciales	0.00	0.00			
Otros Servicios y Arrendamientos Diversos	0.00	0.00			
Arrendamientos y Derechos	0.00	0.00			
Pasajes y Viáticos	0.00	0.00			
Servicios Técnicos y Profesionales	0.00	0.00			
<b>Gastos en Bienes Capitalizables</b>	<b>0.00</b>	<b>0.00</b>			
Maquinaria, Equipo y Mobiliario Diverso	0.00	0.00			
Gastos en Activos Intangibles	0.00	0.00			
<b>Gastos Financieros y Otros</b>	<b>0.00</b>	<b>0.00</b>			
Primas y Gastos por Seguros y Comisiones Bancarias	0.00	0.00			
Impuestos, Tasas y Derechos	0.00	0.00			
Intereses y Comisiones de la Deuda Interna	0.00	0.00			
Intereses y Comisiones de la Deuda Externa	0.00	0.00			
<b>Gastos en Transferencias Otorgadas</b>	<b>0.00</b>	<b>0.00</b>			
Transferencias Corrientes al Sector Privado	0.00	0.00			
<b>Costos de Ventas y Cargos Calculados</b>	<b>0.00</b>	<b>0.00</b>			
Amortización de Inversiones Intangibles	0.00	0.00			

**ESTADO DE RENDIMIENTO FINANCIERO**

**Del 1 de Enero al 31 de Diciembre (Definitivo) del 2024**

**(EN DOLARES)**

<b>GASTOS DE GESTION</b>	<b>CORRIENTE</b>	<b>ANTERIOR</b>
Depreciación de Bienes de Uso	0.00	0.00
<b>Gastos de Actualizaciones y Ajustes</b>	<b>0.00</b>	<b>0.00</b>
Ajustes de Ejercicios Anteriores	0.00	0.00
<b>SUB TOTAL GASTOS</b>	<b>0.00</b>	<b>0.00</b>

F.   
 JEFE UFI  
  
 Coordinador Area Financiera



F.   
 CONTADOR  
  
 Contador Institucional



**Fondo de Conservación Vial**  
**ESTADO DE RENDIMIENTO FINANCIERO**  
**Del 1 de Enero al 31 de Diciembre (Preliminar) del 2024**  
**(EN DOLARES)**

<b>GASTOS DE GESTION</b>	<b>CORRIENTE</b>	<b>ANTERIOR</b>	<b>INGRESOS DE GESTION</b>	<b>CORRIENTE</b>	<b>ANTERIOR</b>
<b>Gastos de Inversiones Públicas</b>	<b>196,290,900.25</b>	<b>0.00</b>	<b>Ingresos Financieros y Otros</b>	<b>18,523,987.04</b>	<b>0.00</b>
Proyectos de Construcción de Infraestructura Vial	196,290,900.25	0.00	Rentabilidad de Inversiones Financieras	18,523,987.04	0.00
<b>Gastos en Personal</b>	<b>4,665,208.73</b>	<b>0.00</b>	<b>Ingresos por Transferencias Corrientes Recibidas</b>	<b>142,871.24</b>	<b>0.00</b>
Remuneraciones Personal Permanente	170,400.00	0.00	Multas e Intereses por Mora	142,871.24	0.00
Remuneraciones Personal Eventual	3,843,622.04	0.00	Transferencias entre Dependencias Institucionales	0.00	0.00
Contrib. Patronales a Inst. de Seguridad Social Pública	102,003.32	0.00	<b>Ingresos por Transferencias de Capital Recibidas</b>	<b>218,835,536.76</b>	<b>0.00</b>
Contrib. Patronales a Inst de Seguridad Social Privadas	291,432.28	0.00	Transferencias de Capital del Sector Público	218,835,536.76	0.00
Indemnizaciones	257,751.09	0.00	<b>Ingresos por Ventas de Bienes y Servicios</b>	<b>140.00</b>	<b>0.00</b>
<b>Gastos en Bienes de Consumo y Servicios</b>	<b>3,216,584.99</b>	<b>0.00</b>	Venta de Bienes	140.00	0.00
Productos Alimenticios, Agropecuarios y Forestales	92,843.91	0.00	<b>Ingresos por Actualizaciones y Ajustes</b>	<b>4,032,164.14</b>	<b>0.00</b>
Productos Textiles y Vestuarios	27,750.90	0.00	Ingresos Diversos	46.15	0.00
Materiales de Oficina, Productos de Papel e Impresos	18,766.90	0.00	Ajustes de Ejercicios Anteriores	4,032,117.99	0.00
Productos de Cuero y Caucho	1,571.90	0.00	<b>SUB TOTAL INGRESOS</b>	<b>241,534,699.18</b>	<b>0.00</b>
Productos Químicos, Combustibles y Lubricantes	87,372.01	0.00			
Minerales y Productos Derivados	18,578.24	0.00			
Materiales de Uso o Consumo	2,197.75	0.00			
Bienes de Uso y Consumo Diverso	9,891.43	0.00			
Servicios Básicos	134,778.63	0.00			
Mantenimiento y Reparación	68,768.13	0.00			
Servicios Comerciales	668,703.81	0.00			
Otros Servicios y Arrendamientos Diversos	89,728.96	0.00			
Arrendamientos y Derechos	29,678.28	0.00			
Pasajes y Viáticos	84,444.96	0.00			
Servicios Técnicos y Profesionales	1,881,509.18	0.00			
<b>Gastos en Bienes Capitalizables</b>	<b>41,229.71</b>	<b>0.00</b>			
Maquinaria, Equipo y Mobiliario Diverso	16,203.89	0.00			
Gastos en Activos Intangibles	25,025.82	0.00			
<b>Gastos Financieros y Otros</b>	<b>25,603,116.57</b>	<b>0.00</b>			
Primas y Gastos por Seguros y Comisiones Bancarias	919,696.30	0.00			
Impuestos, Tasas y Derechos	7,034.31	0.00			
Intereses y Comisiones de la Deuda Interna	11,273,050.85	0.00			
Intereses y Comisiones de la Deuda Externa	13,403,335.11	0.00			
<b>Gastos en Transferencias Otorgadas</b>	<b>10,337.50</b>	<b>0.00</b>			
Transferencias Corrientes al Sector Privado	10,337.50	0.00			
Transferencias entre Dependencias Institucionales	0.00	0.00			
<b>Costos de Ventas y Cargos Calculados</b>	<b>684,559.97</b>	<b>0.00</b>			

**ESTADO DE RENDIMIENTO FINANCIERO**  
**Del 1 de Enero al 31 de Diciembre (Preliminar) del 2024**  
**(EN DOLARES)**

<b>GASTOS DE GESTION</b>	<b>CORRIENTE</b>	<b>ANTERIOR</b>
Amortización de Inversiones Intangibles	571,355.78	0.00
Depreciación de Bienes de Uso	113,204.19	0.00
<b>Gastos de Actualizaciones y Ajustes</b>	<b>82,405.63</b>	<b>0.00</b>
Ajustes de Ejercicios Anteriores	82,405.63	0.00
<b>SUB TOTAL GASTOS</b>	<b>230,594,343.35</b>	<b>0.00</b>
<b>RESULTADO DEL EJERCICIO</b>	<b>10,940,355.83</b>	<b>0.00</b>
<b>TOTAL DE GASTOS DE GESTION</b>	<b>241,534,699.18</b>	<b>0.00</b>

[Redacted Signature]

JEFE UFI

[Redacted Name]

*Coordinador Area Financiera*



[Redacted Signature]

CONTADOR

[Redacted Name]

*Contador Institucional*



**ESTADO DE SITUACION FINANCIERA**  
**al 31 de Diciembre (Definitivo) del 2024**  
**(EN DOLARES)**

<b>ACTIVOS</b>	<b>Parcial</b>	<b>Total</b>
<b>ACTIVOS CORRIENTES</b>		
<b>FONDOS</b>		<b>59,428,819.30</b>
<b>Disponibilidades</b>	<b>19,849,377.20</b>	
Bancos Comerciales M/D	19,421,516.96	
Fondos Depósitos en Tesoro Público	427,860.24	
<b>Anticipos de Fondos</b>	<b>39,579,442.10</b>	
Anticipos por Servicios	11,547,794.74	
Anticipos a Contratistas	28,031,647.36	
<b>INVERSIONES FINANCIERAS</b>		<b>59,515,289.27</b>
<b>Inversiones Temporales</b>	<b>1,000,000.00</b>	
Depósitos a Plazo en el Sector Financiero en el Interior	1,000,000.00	
<b>Deudores Financieros</b>	<b>58,515,289.27</b>	
Deudores Monetarios por Percibir	58,515,289.27	
<b>INVERSIONES EN EXISTENCIAS</b>		<b>40,433.89</b>
<b>Existencias Institucionales</b>	<b>40,433.89</b>	
Productos Químicos, Combustibles y Lubricantes	40,433.89	
<b>ACTIVOS NO CORRIENTES</b>		
<b>FONDOS</b>		<b>31,738,867.99</b>
<b>Deudores Financieros - Largo Plazo</b>	<b>31,738,867.99</b>	
Deudores Monetarios por Percibir	31,738,867.99	
<b>INVERSIONES FINANCIERAS</b>		<b>259,334,961.68</b>
<b>Inversiones Permanentes</b>	<b>259,325,000.00</b>	
Inversión en Títulosvalores en el Interior	259,325,000.00	
<b>Inversiones Intangibles</b>	<b>9,961.68</b>	
Derechos de Propiedad Intangible	9,961.68	
<b>INVERSIONES EN BIENES DE USO</b>		<b>4,338,300.58</b>
<b>Bienes Depreciables</b>	<b>3,477,274.47</b>	
Bienes Inmuebles	3,360,826.74	
Equipo de Transporte, Tracción y Elevación	359,692.72	

<b>ACTIVOS</b>	<b>Parcial</b>	<b>Total</b>
Maquinaria, Equipo y Mobiliario Diverso	613,380.80	
Depreciación Acumulada	-856,625.79	
<b>Bienes no Depreciables</b>	<b>861,026.11</b>	
Bienes Inmuebles	861,026.11	
<b>INVERSIONES EN PROYECTOS Y PROGRAMAS</b>		
Costos Acumulados de la Inversión	2,259,198,579.42	
Aplicación Inversiones Públicas	-2,259,198,579.42	
<b>TOTAL ACTIVOS</b>		<b>414,396,672.71</b>
<b>PASIVOS</b>	<b>Parcial</b>	<b>Total</b>
<b>PASIVOS CORRIENTES</b>		
<b>DEUDA CORRIENTE</b>		
		<b>6,089,432.10</b>
<b>Depósitos de Terceros</b>	<b>6,089,432.10</b>	
Depósitos Ajenos	5,859,186.41	
Depósitos Retenciones Fiscales	20,541.60	
Anticipo de Impuesto Retenido IVA	209,704.09	
<b>FINANCIAMIENTO DE TERCEROS</b>		<b>235,903,390.29</b>
<b>Endeudamiento Interno</b>	<b>23,061,859.30</b>	
Obligaciones por Operaciones de Titularización	23,061,859.30	
<b>Endeudamiento Externo</b>	<b>123,083.28</b>	
Empréstitos de Organismos Multilaterales	123,083.28	
<b>Acreedores Financieros</b>	<b>212,718,447.71</b>	
Provisiones por Acreedores Monetarios	96,936,073.00	
Acreedores Monetarios por Pagar	115,782,374.71	
<b>PASIVOS NO CORRIENTES</b>		
<b>FINANCIAMIENTO DE TERCEROS</b>		
		<b>365,731,629.23</b>
<b>Endeudamiento Interno a Largo Plazo</b>	<b>127,965,907.96</b>	
Empréstitos de Empresas Públicas Financieras	23,636,831.00	
Obligaciones por Operaciones de Titularización	104,329,076.96	
<b>Endeudamiento Externo a Largo Plazo</b>	<b>237,765,721.27</b>	





**ESTADO DE SITUACION FINANCIERA**  
al 31 de Diciembre (Definitivo) del 2024  
(EN DOLARES)

<b>PASIVOS</b>	<b>Parcial</b>	<b>Total</b>
Emprestos de Organismos Multilaterales	237,765,721.27	
<b>PATRIMONIO ESTATAL</b>		<b>-193,327,778.91</b>
Patrimonio	-193,327,778.91	
Resultado del Ejercicio	0.00	
<b>TOTAL PASIVOS</b>		<b>414,396,672.71</b>

F.   
JEFE UFI  
  
*Coordinador Area Financiera*



F.   
CONTADOR  
  
*Contador Institucional*

