

Fondo de Conservación Vial  
**ESTADO DE RENDIMIENTO ECONOMICO**  
 Del 1 de Enero al 31 de Diciembre (Preliminar) del 2014  
 (EN DOLARES)

17/02/2015

Pag. 1 de 2


GASTOS DE GESTION	CORRIENTE	ANTERIOR	INGRESOS DE GESTION	CORRIENTE	ANTERIOR
<b>Gastos de Inversiones Públicas</b>	<b>52,750,435.48</b>	<b>0.00</b>	<b>Ingresos Financieros y Otros</b>	<b>4,112,763.46</b>	<b>0.00</b>
Proyectos de Construcción de Infraestructura Vial	52,750,435.48	0.00	Rentabilidad de Inversiones Financieras	4,112,763.46	0.00
<b>Gastos en Personal</b>	<b>2,409,914.51</b>	<b>0.00</b>	<b>Ingresos por Transferencias Corrientes Recibidas</b>	<b>4,721,679.94</b>	<b>0.00</b>
Remuneraciones Personal Permanente	49,700.00	0.00	Multas e Intereses por Mora	313,842.88	0.00
Remuneraciones Personal Eventual	2,054,988.29	0.00	Transferencias Corrientes del Sector Público	4,407,837.06	0.00
Contrib. Patronales a Inst. de Seguridad Social Pública	49,019.69	0.00	Transferencias entre Dependencias Institucionales	0.00	0.00
Contrib. Patronales a Inst de Seguridad Social Privadas	116,405.74	0.00	<b>Ingresos por Transferencias de Capital Recibidas</b>	<b>84,722,545.36</b>	<b>0.00</b>
Indemnizaciones	139,800.79	0.00	Transferencias de Capital del Sector Público	84,722,545.36	0.00
<b>Gastos en Bienes de Consumo y Servicios</b>	<b>1,167,492.47</b>	<b>0.00</b>	<b>Ingresos por Ventas de Bienes y Servicios</b>	<b>36,395.00</b>	<b>0.00</b>
Productos Alimenticios, Agropecuarios y Forestales	17,116.59	0.00	Venta de Bienes	7,840.00	0.00
Productos Textiles y Vestuarios	2,349.55	0.00	Venta de Bienes Muebles	28,555.00	0.00
Materiales de Oficina, Productos de Papel e Impresos	9,712.77	0.00	<b>Ingresos por Actualizaciones y Ajustes</b>	<b>4,265,406.19</b>	<b>0.00</b>
Productos de Cuero y Caucho	2,206.07	0.00	Ingresos Diversos	11,040.78	0.00
Productos Químicos, Combustibles y Lubricantes	63,969.75	0.00	Ajustes de Ejercicios Anteriores	4,254,365.41	0.00
Minerales y Productos Derivados	526.62	0.00	<b>SUB TOTAL INGRESOS</b>	<b>97,858,789.95</b>	<b>0.00</b>
Materiales de Uso o Consumo	6,064.78	0.00			
Bienes de Uso y Consumo Diverso	4,657.97	0.00			
Servicios Básicos	70,487.44	0.00			
Mantenimiento y Reparación	65,981.06	0.00			
Servicios Comerciales	524,690.40	0.00			
Otros Servicios y Arrendamientos Diversos	62,636.05	0.00			
Arrendamientos y Derechos	110.00	0.00			
Pasajes y Viáticos	9,208.94	0.00			
Servicios Técnicos y Profesionales	327,774.48	0.00			
<b>Gastos en Bienes Capitalizables</b>	<b>16,923.70</b>	<b>0.00</b>			
Maquinarias y Equipos de Producción	475.54	0.00			
Maquinaria, Equipo y Mobiliario Diverso	14,686.91	0.00			
Gastos en Activos Intangibles	1,761.25	0.00			
<b>Gastos Financieros y Otros</b>	<b>11,303,700.48</b>	<b>0.00</b>			
Primas y Gastos por Seguros y Comisiones Bancarias	1,398.72	0.00			
Impuestos, Tasas y Derechos	830.23	0.00			
Intereses y Comisiones de la Deuda Interna	6,167,993.08	0.00			
Intereses y Comisiones de la Deuda Externa	5,127,006.89	0.00			
Gastos Corrientes Diversos	6,471.56	0.00			
<b>Gastos en Transferencias Otorgadas</b>	<b>20,940.00</b>	<b>0.00</b>			
Transferencias Corrientes al Sector Privado	20,940.00	0.00			


Fondo de Conservación Vial  
**ESTADO DE RENDIMIENTO ECONOMICO**  
 Del 1 de Enero al 31 de Diciembre (Preliminar) del 2014  
 (EN DOLARES)


17/02/2015


Pag. 2 de 2

GASTOS DE GESTION	CORRIENTE	ANTERIOR
Transferencias entre Dependencias Institucionales	0.00	0.00
<b>Costos de Ventas y Cargos Calculados</b>	<b>298,525.76</b>	<b>0.00</b>
Costo de Venta de Bienes de Uso	22,860.81	0.00
Amortización de Inversiones Intangibles	192,332.03	0.00
Depreciación de Bienes de Uso	83,332.92	0.00
<b>SUB TOTAL GASTOS</b>	<b>67,967,932.40</b>	<b>0.00</b>
<b>RESULTADO DEL EJERCICIO</b>	<b>29,890,857.55</b>	<b>0.00</b>
<b>TOTAL DE GASTOS DE GESTION</b>	<b>97,858,789.95</b>	<b>0.00</b>

F.   
 JEFE UFI



F.   
 CONTADOR



Fondo de Conservación Vial  
 ESTADO DE SITUACION FINANCIERA  
 al 31 de Diciembre (Definitivo) del 2014  
 (EN DOLARES)

Recursos	Corriente
Fondos	32,389,175.37
Disponibilidades	17,359,351.67
Anticipos de Fondos	15,029,823.70
Deudores Monetarios	.00
<b>Inversiones Financieras</b>	<b>80,250,733.83</b>
Inversiones Temporales	77,000,000.00
Deudores Financieros	3,218,820.54
Inversiones Intangibles	31,913.29
<b>Inversiones en Existencias</b>	<b>17,118.91</b>
Existencias Institucionales	17,118.91
<b>Inversiones en Bienes de Uso</b>	<b>541,898.44</b>
Bienes Depreciables	541,898.44
<b>Inversiones en Proyectos y Programas</b>	<b>.00</b>
Inversiones en Bienes de Uso Publico	.00
<b>TOTAL RECURSOS</b>	<b>113,198,926.55</b>

Obligaciones	Corriente
Deuda Corriente	910,687.07
Depósitos de Terceros	910,687.07
Acreedores Monetarios	.00
<b>Financiamiento de Terceros</b>	<b>186,295,663.83</b>
Endudamiento Interno	93,787,037.04
Endudamiento Externo	76,184,736.06
Acreedores Financieros	16,323,890.73
<b>SUB TOTAL</b>	<b>187,206,350.90</b>
<b>Patrimonio Estatal</b>	<b>-74,007,424.35</b>
Patrimonio	-74,006,531.85
Detrimento Patrimonial	-892.50
Resultado del Ejercicio	.00
<b>SUB TOTAL</b>	<b>-74,007,424.35</b>
<b>TOTAL OBLIGACIONES</b>	<b>113,198,926.55</b>

F.   
 JEFE UFI






F.   
 CONTADOR




Fondo de Conservación Vial  
**ESTADO DE FLUJO DE FONDOS**  
 Del 1 de Enero al 31 de Diciembre (Definitivo) del 2014  
 (EN DOLARES)

ESTRUCTURA	CORRIENTE	ANTERIOR
DISPONIBILIDADES INICIALES	32,178,261.16	0.00
DISPONIBILIDADES INICIALES	32,178,261.16	0.00
RESULTADO OPERACIONAL NETO	(5,495,934.64)	0.00
FUENTES OPERACIONALES	211,265,591.94	0.00
USOS OPERACIONALES	216,761,526.58	0.00
FINANCIAMIENTO DE TERCEROS NETO	(6,862,685.88)	0.00
EMPRESTITOS CONTRATADOS	3,360,000.00	0.00
SERVICIO DE LA DEUDA	10,222,685.88	0.00
RESULTADO NO OPERACIONAL NETO	(2,460,288.97)	0.00
FUENTES NO OPERACIONALES	27,528,874.50	0.00
USOS NO OPERACIONALES	29,989,163.47	0.00
DISPONIBILIDAD FINAL	17,359,351.67	0.00

F.   
 JEFE UFI

F.   
 CONTADOR

**Fondo de Conservación Vial**  
**FLUJO DE FONDOS - COMPOSICION -**  
**Del 1 de Enero al 31 de Diciembre (Definitivo) del 2014**  
**(EN DOLARES)**

FUENTES		CORRIENTE	ANTERIOR	USOS		CORRIENTE	ANTERIOR
<b>OPERACIONAL</b>		<b>211,265,591.94</b>	<b>0.00</b>	<b>OPERACIONAL</b>		<b>216,761,526.58</b>	<b>0.00</b>
D.M. x Venta de Bienes y Servicios		7,840.00	0.00	A. M. x Remuneraciones		2,346,994.78	0.00
D.M. x Ingresos Financieros y Otros		4,300,962.18	0.00	A.M. x Adquisiciones de Bienes y Servicios		947,550.66	0.00
D.M. x Transferencias Corrientes Recibidas		4,306,009.95	0.00	A.M. x Gastos Financieros y Otros		9,718,381.13	0.00
D.M. x Ventas de Activos Fijos		28,555.00	0.00	A.M. x Transferencias Corrientes Otorgadas		8,100.00	0.00
D.M. x Transferencias de Capital Recibidas		82,564,189.32	0.00	A.M. x Inversiones en Activos Fijos		45,195,763.91	0.00
D.M. x Recuperación de Inversiones Financieras Temporales		113,500,000.00	0.00	A.M. x Inversiones Financieras Temporales		108,000,000.00	0.00
D.M. x Operaciones de Ejercicios Anteriores		6,558,035.49	0.00	A.M. x Operaciones de Ejercicios Anteriores		50,544,736.10	0.00
<b>EMPRESTITOS CONTRATADOS</b>		<b>3,360,000.00</b>	<b>0.00</b>	<b>SERVICIOS DE LA DEUDA</b>		<b>10,222,685.88</b>	<b>0.00</b>
D.M. x Endeudamiento Público		3,360,000.00	0.00	A.M. x Amortización de Endeudamiento Público		10,222,685.88	0.00
<b>NO OPERACIONAL</b>		<b>27,528,874.50</b>	<b>0.00</b>	<b>NO OPERACIONAL</b>		<b>29,989,163.47</b>	<b>0.00</b>
Anticipos a Empleados		407,391.62	0.00	Anticipos a Empleados		407,295.11	0.00
Anticipos por Servicios		6,212,962.96	0.00	Anticipos por Servicios		11,457,599.17	0.00
Anticipos a Contratistas		19,678,178.98	0.00	Anticipos a Contratistas		16,954,403.74	0.00
Depósitos Ajenos		351,275.82	0.00	Depósitos Ajenos		324,445.08	0.00
Depósitos Retenciones Fiscales		64,111.45	0.00	Depósitos Retenciones Fiscales		82,436.37	0.00
Anticipo de Impuesto Retenido IVA		814,953.67	0.00	Anticipo de Impuesto Retenido IVA		762,984.00	0.00
<b>DISMINUCION NETA DE DISPONIBILIDADES</b>		<b>14,818,909.49</b>		<b>TOTAL USOS -</b>		<b>256,973,375.93</b>	<b>0.00</b>
<b>- TOTAL FUENTES -</b>		<b>256,973,375.93</b>	<b>0.00</b>	<b>- TOTAL FUENTES -</b>		<b>256,973,375.93</b>	<b>0.00</b>

**FONDO DE CONSERVACIÓN VIAL**  
**ESTADO DE EJECUCION PRESUPUESTARIA DE EGRESOS**  
**Reporte Acumulado Del 1 de Enero al 31 de Diciembre (Definitivo) del 2014**  
**(EN DOLARES)**

<b>CODIGO</b>	<b>CONCEPTO</b>	<b>CREDITO PRESUPUESTARIO</b>	<b>DEVENGADO</b>	<b>SALDO PRESUPUESTARIO</b>
51	Remuneraciones	3,073,855.00	2,409,914.51	663,940.49
511	Remuneraciones Permanentes	100,800.00	49,700.00	51,100.00
51105	Dietas	100,800.00	49,700.00	51,100.00
512	Remuneraciones Eventuales	2,585,419.83	2,054,988.29	530,431.54
51201	Sueldos	2,145,045.90	1,830,791.82	314,254.08
51203	Aguinaldos	174,695.00	31,907.37	142,787.63
51204	Sobresueldos	27,000.00	11,845.17	15,154.83
51307	Beneficios Adicionales	238,678.93	180,443.93	58,235.00
514	Contribuciones Patronales a Inst de Seg Social Públicas	55,030.00	49,019.69	6,010.31
51402	Por Remuneraciones Eventuales	55,030.00	49,019.69	6,010.31
515	Contribuciones Patronales a Inst de Seg Social Privadas	152,015.00	116,405.74	35,609.26
51502	Por Remuneraciones Eventuales	152,015.00	116,405.74	35,609.26
517	Indemnizaciones	180,590.17	139,800.79	40,789.38
51702	Al Personal de Servicios Eventuales	180,590.17	139,800.79	40,789.38
54	Adquisiciones de Bienes y Servicios	1,789,483.93	1,177,176.25	612,307.68
541	Bienes de Uso y Consumo	361,411.56	116,287.88	245,123.68
54101	Productos Alimenticios para Personas	15,582.05	14,915.29	666.76
54103	Productos Agropecuarios y Forestales	2,206.30	2,201.30	5.00
54104	Productos Textiles y Vestuarios	19,637.30	2,349.55	17,287.75
54105	Productos de Papel y Cartón	10,954.10	6,512.42	4,441.68
54106	Productos de Cuero y Caucho	570.91	570.91	0.00
54107	Productos Químicos	1,495.11	1,495.11	0.00
54108	Productos Farmacéuticos y Medicinales	400.00	58.98	341.02
54109	Llantas y Neumáticos	5,000.00	1,635.16	3,364.84
54110	Combustibles y Lubricantes	72,450.01	72,099.44	350.57
54111	Minerales no Metálicos y Productos Derivados	250.63	250.63	0.00
54112	Minerales Metálicos y Productos Derivados	275.99	275.99	0.00
54114	Materiales de Oficina	6,115.52	1,170.52	4,945.00
54115	Materiales Informáticos	8,951.40	3,903.16	5,048.24
54116	Libros , Textos, Utiles de Enseñanza y Publicaciones	2,438.42	2,029.83	408.59
54118	Herramientas, Repuestos y Accesorios	250.26	250.26	0.00
54119	Materiales Eléctricos	2,161.67	2,161.62	0.05
54199	Bienes de Uso y Consumo Diversos	212,671.89	4,407.71	208,264.18
542	Servicios Básicos	112,928.17	70,487.44	42,440.73
54201	Servicios de Energía Eléctrica	45,374.98	41,650.79	3,724.19
54202	Servicios de Agua	5,810.91	5,644.76	166.15
54203	Servicios de Telecomunicaciones	61,742.28	23,191.89	38,550.39

**FONDO DE CONSERVACIÓN VIAL**  
**ESTADO DE EJECUCION PRESUPUESTARIA DE EGRESOS**  
**Reporte Acumulado Del 1 de Enero al 31 de Diciembre (Definitivo) del 2014**  
**(EN DOLARES)**


<b>CODIGO</b>	<b>CONCEPTO</b>	<b>CREDITO PRESUPUESTARIO</b>	<b>DEVENGADO</b>	<b>SALDO PRESUPUESTARIO</b>
543	Servicios Generales y Arrendamientos	762,162.56	653,417.51	108,745.05
54301	Mantenimientos y Reparaciones de Bienes Muebles	23,347.26	23,337.26	10.00
54302	Mantenimientos y Reparaciones de Vehículos	33,100.13	14,601.29	18,498.84
54303	Mantenimientos y Reparaciones de Bienes Inmuebles	32,800.00	28,042.51	4,757.49
54305	Servicios de Publicidad	394,400.00	352,073.92	42,326.08
54306	Servicios de Vigilancia	45,750.00	44,415.12	1,334.88
54307	Servicios de Limpiezas y Fumigaciones	36,129.23	36,129.23	0.00
54310	Servicios de Alimentación	34,606.59	33,139.14	1,467.45
54313	Impresiones, Publicaciones y Reproducciones	62,500.68	58,932.99	3,567.69
54314	Atenciones Oficiales	5,000.00	4,696.59	303.41
54316	Arrendamiento de Bienes Muebles	110.00	110.00	0.00
54399	Servicios Generales y Arrendamientos Diversos	94,418.67	57,939.46	36,479.21
544	Pasajes y Viáticos	16,500.00	9,208.94	7,291.06
54402	Pasajes al Exterior	8,000.00	1,978.94	6,021.06
54403	Viáticos por Comisión Interna	500.00	0.00	500.00
54404	Viáticos por Comisión Externa	8,000.00	7,230.00	770.00
545	Consultorías, Estudios e Investigaciones	536,481.64	327,774.48	208,707.16
54503	Servicios Jurídicos	24,700.00	4,100.00	20,600.00
54504	Servicios de Contabilidad y Auditoría	88,500.00	77,129.71	11,370.29
54505	Servicios de Capacitación	75,766.50	18,930.13	56,836.37
54599	Consultorías, Estudios e Investigaciones Diversas	347,515.14	227,614.64	119,900.50
55	Gastos Financieros y Otros	12,577,207.50	11,482,065.07	1,095,142.43
553	Intereses y Comisiones de Empréstitos Internos	7,119,132.50	6,167,993.08	951,139.42
55307	De Empresas Privadas no Financieras	7,119,132.50	6,167,993.08	951,139.42
554	Intereses y Comisiones de Empréstitos Externos	5,253,235.00	5,127,006.89	126,228.11
55404	De Organismos Multilaterales	5,253,235.00	5,127,006.89	126,228.11
555	Impuestos, Tasas y Derechos	1,591.92	830.23	761.69
55508	Derechos	101.00	101.00	0.00
55599	Impuestos, Tasas y Derechos Diversos	1,490.92	729.23	761.69
556	Seguros, Comisiones y Gastos Bancarios	196,629.77	179,763.31	16,866.46
55601	Primas y Gastos de Seguros de Personas	178,630.00	164,957.82	13,672.18
55602	Primas y Gastos de Seguros de Bienes	15,678.77	13,406.77	2,272.00
55603	Comisiones y Gastos Bancarios	2,321.00	1,398.72	922.28
557	Otros Gastos no Clasificados	6,618.31	6,471.56	146.75
55703	Multas y Costas Judiciales	98.31	98.31	0.00
55799	Gastos Diversos	6,520.00	6,373.25	146.75
56	Transferencias Corrientes	25,000.00	20,940.00	4,060.00

**FONDO DE CONSERVACIÓN VIAL**  
**ESTADO DE EJECUCION PRESUPUESTARIA DE EGRESOS**  
**Reporte Acumulado Del 1 de Enero al 31 de Diciembre (Definitivo) del 2014**  
**(EN DOLARES)**

CODIGO	CONCEPTO	CREDITO PRESUPUESTARIO	DEVENGADO	SALDO PRESUPUESTARIO
563	Transferencias Corrientes al Sector Privado	25,000.00	20,940.00	4,060.00
56305	Becas	25,000.00	20,940.00	4,060.00
61	Inversiones en Activos Fijos	70,184,054.09	52,899,864.22	17,284,189.87
611	Bienes Muebles	219,429.98	146,534.20	72,895.78
61101	Mobiliarios	8,784.66	7,080.04	1,704.62
61102	Maquinarias y Equipos	5,398.44	4,695.58	702.86
61104	Equipos Informáticos	43,797.92	27,131.50	16,666.42
61105	Vehículos de Transporte	160,022.20	106,200.32	53,821.88
61199	Bienes Muebles Diversos	1,426.76	1,426.76	0.00
614	Intangibles	5,460.00	2,894.54	2,565.46
61403	Derechos de Propiedad Intelectual	5,460.00	2,894.54	2,565.46
616	Infraestructuras	69,959,164.11	52,750,435.48	17,208,728.63
61601	Viales	63,179,094.25	47,458,178.21	15,720,916.04
61608	Supervisión de Infraestructuras	6,780,069.86	5,292,257.27	1,487,812.59
63	Inversiones Financieras	77,544,289.87	0.00	77,544,289.87
631	Inversión en Titulosvalores	77,544,289.87	0.00	77,544,289.87
63199	Titulosvalores Diversos	77,544,289.87	0.00	77,544,289.87
71	Amortización de Endeudamiento Público	10,509,320.00	10,222,685.88	286,634.12
713	Amortización de Empréstitos Internos	6,300,000.00	6,212,962.96	87,037.04
71307	De Empresas Privadas no Financieras	6,300,000.00	6,212,962.96	87,037.04
714	Amortización de Empréstitos Externos	4,209,320.00	4,009,722.92	199,597.08
71404	De Organismos Multilaterales	4,209,320.00	4,009,722.92	199,597.08
<b>Total Rubro</b>		<b>175,703,210.39</b>	<b>78,212,645.93</b>	<b>97,490,564.46</b>
<b>Total Cuenta</b>		<b>175,703,210.39</b>	<b>78,212,645.93</b>	<b>97,490,564.46</b>
<b>Total Especifico</b>		<b>175,703,210.39</b>	<b>78,212,645.93</b>	<b>97,490,564.46</b>

F.

JEFE UFI



F.

CONTADOR



## FONDO DE CONSERVACIÓN VIAL

**ESTADO DE EJECUCION PRESUPUESTARIA DE INGRESOS**  
**Reporte Acumulado Del 1 de Enero al 31 de Diciembre (Definitivo) del 2014**  
**(EN DOLARES)**

<b>CODIGO</b>	<b>CONCEPTO</b>	<b>PRESUPUESTO</b>	<b>DEVENGADO</b>	<b>SALDO PRESUPUESTARIO</b>
14	VENTA DE BIENES Y SERVICIOS	6,935.00	7,840.00	-905.00
141	Venta de Bienes	6,935.00	7,840.00	-905.00
14199	Ventas de Bienes Diversos	6,935.00	7,840.00	-905.00
15	INGRESOS FINANCIEROS Y OTROS	1,368,655.20	4,437,647.12	-3,068,991.92
151	Rendimientos de Títulos y Valores	1,217,035.00	4,112,763.46	-2,895,728.46
15102	Rentabilidad Financiera de Letras del Tesoro	0.00	98,971.10	-98,971.10
15105	Rentabilidad de Depósitos a Plazos	653,150.00	3,404,793.48	-2,751,643.48
15199	Otras Rentabilidades Financieras	563,885.00	608,998.88	-45,113.88
153	Multas e Intereses por Mora	132,520.00	313,842.88	-181,322.88
15399	Multas e Intereses Diversos	132,520.00	313,842.88	-181,322.88
157	Otros Ingresos no Clasificados	19,100.20	11,040.78	8,059.42
15799	Ingresos Diversos	19,100.20	11,040.78	8,059.42
16	TRANSFERENCIAS CORRIENTES	4,596,780.00	4,407,837.06	188,942.94
162	Transferencias Corrientes del Sector Público	4,596,780.00	4,407,837.06	188,942.94
1624300	Ramo de Obras Públicas	4,596,780.00	4,407,837.06	188,942.94
21	VENTA DE ACTIVOS FIJOS	28,555.00	28,555.00	0.00
211	Venta de Bienes Muebles	28,555.00	28,555.00	0.00
21105	Venta de Vehículos de Transporte	28,555.00	28,555.00	0.00
22	TRANSFERENCIAS DE CAPITAL	90,849,063.00	84,722,545.36	6,126,517.64
222	Transferencias de Capital del Sector Público	90,849,063.00	84,722,545.36	6,126,517.64
2224300	Ramo de Obras Públicas	90,849,063.00	84,722,545.36	6,126,517.64
3	ENDEUDAMIENTO PUBLICO	5,054,300.00	3,360,000.00	1,694,300.00
313	Contratacion de Empréstitos Internos	0.00	3,360,000.00	-3,360,000.00
31307	De Empresas Privadas no Financieras	0.00	3,360,000.00	-3,360,000.00
314	Contratacion de Empréstitos Externos	5,054,300.00	0.00	5,054,300.00
31404	De Organismos Multilaterales	5,054,300.00	0.00	5,054,300.00
32	SALDOS AÑOS ANTERIORES	73,798,922.19	0.00	73,798,922.19
321	Saldos Iniciales de Caja y Banco	73,798,922.19	0.00	73,798,922.19

## FONDO DE CONSERVACIÓN VIAL

ESTADO DE EJECUCION PRESUPUESTARIA DE INGRESOS  
 Reporte Acumulado Del 1 de Enero al 31 de Diciembre (Definitivo) del 2014  
 (EN DOLARES)

CODIGO	CONCEPTO	PRESUPUESTO	DEVENGADO	SALDO PRESUPUESTARIO
32102	Saldo Inical en Banco	73,798,922.19	0.00	73,798,922.19
	<b>Total Rubro</b>	<b>175,703,210.39</b>	<b>96,964,424.54</b>	<b>78,738,785.85</b>
	<b>Total Cuenta</b>	<b>175,703,210.39</b>	<b>96,964,424.54</b>	<b>78,738,785.85</b>
	<b>Total Especifico</b>	<b>175,703,210.39</b>	<b>96,964,424.54</b>	<b>78,738,785.85</b>

F.

JEFE UFI



F.

CONTADOR

