



RENDICION DE CUENTAS GABINETE DE GESTION DEPARTAMENTAL DE CUSCATLAN

Presidente
Mauricio Funes

CUATRO AÑOS
de cambios reales.



PRESENTA: Lic. Javier Martínez



26 INSTITUCIONES







Garantizar El adecuado Suministro de Servicio en Calidad y Cantidad

Garantizar la operación de los sistemas Administrados por la Región Central, atendiendo desperfectos en líneas de Impelencia y distribución

Rehabilitación de Estación de Rebombeo Santa Isabel

Perforación e Incorporación de Pozo a sistema existente en el Municipio de San Rafael Cedros

Operatividad del sistema de explotación y distribución del agua a la población del Departamento de Cuscatlán consistente en:

RUBRO	CANTIDAD	MONTO EN \$
En acueductos	884 ordenes	115,507.68
En Alcantarillado	31 ordenes	4,840.24
Nuevos servicios	182	6,846.84
Combustible	300 vales	3,000.00
En plantas de bombeo	11 plantas	85,000.00
Mantenimiento electromecánico	11 plantas	41,826.70
Costos de energía	11 plantas	982,319.98
Total de la inversión		1,239,341.44

9 MUNICIPIOS:

- 1) San Ramón.
- 2) Candelaria,
- 3) Cojutepeque
- 4) Santa Cruz Michapa
- 5) San Rafael Cedros.
- 6) San Pedro Perulapán.
- 7) S. Bartolomé Perulapía.
- 8) Tenancingo.
- 9) Santa Cruz Analquito.

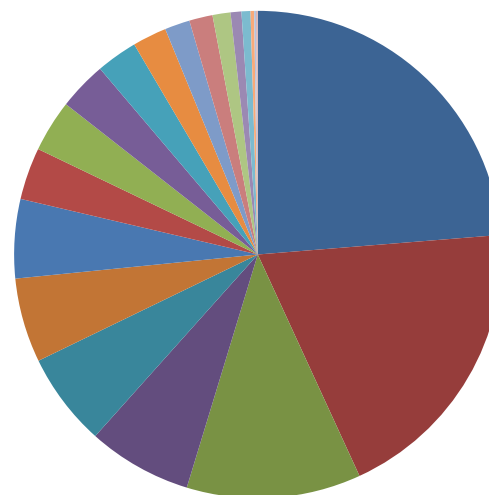
Suchitoto, Guayabal es sistema descentralizado

**LA INVERSION AÑO 2011- 2012
FUE DE 1,840,211.66**

BOMBEROS DE EL SALVADOR



	TIPO DE SERVICIO	AÑO 2009	AÑO 2010	AÑO 2011	AÑO 2012	AÑO 2013	TOTAL
1	Incendio en maleza seca	55	30	29	21	64	199
2	Enjambre de abejas	51	35	31	35	11	163
3	Incendios estructurales	19	20	20	24	14	97
4	Accidente de transito	9	20	11	16	2	58
5	Desalojo de árboles	10	12	21	8	1	52
6	Recuperación de cadáveres	11	16	8	11	1	47
7	Traslado de paciente	18	15	7	4		44
8	Incendio en tambo de gas	5	10	4	9	1	29
9	Servicio social	5	9	6	9		29
10	Incendio en vehículo	10	6	8	3		27
11	Incendio en basurero	13	2	6	2		23
12	Incendio forestal	10	2	2	2	3	19
13	Fuga de gas	2	6	3	3		14
14	Incendio en cañal		1	4	3	5	13
15	Rescate vertical		2	4	3	1	10
16	Incendio en cohetería	2		2	2		6
17	Cortocircuito		5				5
18	Recuperación de Osamentas			2			2
19	Incendio en llantas en desuso			1			1
20	Rescate en pozo	1					1
		221	191	169	155	103	839



**EL 68% DE LOS CASO
ANTENDIDOS**

- Incendio en maleza seca
- Enjambre de abejas
- Incendios estructurales
- Accidente de transito
- Desalojo de árboles



MTPS - Programas de Junio 2012 a Mayo 2013

	PRICIPALES ACCIONES	BENEFICIARIOS DIRECTOS	
		HOMBRE	MUJER
1	Promoción de la Equidad de Género en los Lugares de Trabajo	1,712	1821
2	Realizar Inspecciones y Reinspecciones Programadas	1216	1509
3	Realizar Inspecciones y Reinspecciones Especiales	53	26
4	Realizar Inspecciones y Reinspecciones Integrales	496	312
5	Entrega de hojas de liquidación	124	96
6	Conformaciones y Capacitaciones de Comités de Seguridad y Salud Ocupacional	1,386	2,290
7	Verificación del funcionamiento de los Comités de Seguridad y Salud Ocupacional	1,484	928
8	Inscribir demandantes de Empleo en el Sistema de Intermediación Laboral	701	398
9	Colocar buscadores de empleo	519	178
10	Realizar Ferias de Empleo	179	261
11	Charlas de Estrategias de Búsqueda de Empleo, Orientación Laboral.	910	1,381
		8,780	9,200
		17,980	

INVERSION EN ESTOS SERVICIOS: 41,468 DOLARES

17, 890 TRABAJADORES BENEFICIARIOS O ATENDIDOS

EL 51% FUERON MUJERES LAS BENEFICIARIAS

Informe 2012 – 2013

ATENCION	AÑO
INCRIPCION INFANTIL	254
CONTROL MEDICO DE NIÑES	1,425
CONTROL MATERNO INFANTIL	1,492
VACUNA ROTAVIRUS	319
TERCERA PENTAVALENTE	263
TERCERA ANTIPOLIO	263
MMR	209
DT EMBARAZO	214
INCRIPCION PRECOZ EMBARAZO	208
INCRIPCION HIPERTENCION	29
INCRIPCION DIABETES	29
SINTOMATICOS RESPIRATORIOS	174
CITOLOGIAS POR PRIMERA VEZ	58
CITOLOGIAS SUBSECUENTES	1,411
MEDICAMENTO DESPACHADOS	120,995

CONSULTAS MEDICAS

	AÑO	MENSUAL	SEMANAL
CONSULTA GENERAL	19,397	1,616.42	404
CONSULTA ESPECIALIZADA	4,533	377.75	94
CONSULTA EMERGENCIA	12,196	1,016.33	254
CONSULTAS ODONTOLOGICAS	2,782	231.83	58
	38,908	3,242	811



OTROS LOGROS

1. ABASTECIMIENTO: 99.8 % LOGRANDO DISMINUIR EL DESABASTECIMIENTO
2. PLAN DE HUMANIZACION: SE HA INTEGRADO COMITES DE HUMANIZACION PARA ATENDER A LOS PACIENTES, LOGRANDO UNA MEJORA DE SATISFACCION AL USUARIO
3. ENTREGA DOMICILIAR DE MEDICAMENTOS: SE HA INICIADO EN LA CIUDAD DE COJUTEPEQUE.
4. PROGRAMA DE OXIGENOTERAPIA: SE BRINDA TERAPIA DE OXIGENO A PACIENTES EN SUS PROPIOS DOMICILIOS.



MINISTERIO DE SALUD - SIBASI

INVERSION DE AÑO 2011-2012: \$
1,894,779

Nº	Proyecto	AÑO 2012	AÑO 2013
1	Remodelación de la UCSF de San José Guayabal - 2012	162,471.40	
2	Remodelación de la UCSF de Oratorio - 2012	128,313.17	
3	Remodelación de la UCSF de Candelaria - 2012	424,301.30	
4	Remodelación de la UCSF de Santa Cruz Michapa - 2013		412,401.12

**INVERSION EN
 INFRAESTRUCTURA
 1,127,487**



MINISTERIO DE SALUD - SIBASI

Proyecto	AÑO 2012	AÑO 2013
Visitas de atención Integral GOES	2470,091.20	1735,915.00
Visitas de atención Integral PEIS	85,084.20	
Abastecimiento de combustible a ECOS familiares		63,294.00
Abastecimiento de medicamentos	330,078.63	2,479.84
Insumos Médicos	86,313.26	693.51
		802,382.3
TOTAL	971,567.29	5

**INVERSION EN ATENCION,
MEDICAMENTOS E
INSUMOS MEDICOS:
4,773,450**

**5,901,437 DOLARES
EN DOS AÑOS**



Plan Social Educativo
Vamos a la escuela



10,237,447.58



Paquete escolar 2013

AÑO 2013	
UTILES	437,096.67
ZAPATOS	847,904.60
UNIFORMES	1126,602.99



2,411,604.26

ESTUDIANTES
BENEFICIARIOS 60,105

PAQUETE ESCOLAR 2012

AÑO 2012	
UTILES	453,473.56
ZAPATOS	931,233.50
UNIFORMES	2042,117.70



3,426,824.76

ESTUDIANTES
BENEFICIARIOS 63,336

INVERSION
5,838,429.02

Alimentación y Salud 2012 – 2013

**Costo de \$ 667,810.50
para 201 centros
escolares beneficiados**

ALIMENTACIÓN Y SALUD	BENEFICIADOS
2012	60,331
2013	63,336

INVERSION INFRAESTRUCTURA 2012 – 2013

AÑO 2012	962,654.00
AÑO 2013	112,302.45
TOTAL	1,074,956.45



Programa Alfabetización



MUNIICIPIOS	META	MATRICULA
S. JOSE GUAYABAL	44	107
SAN CRISTOBAL	43	82
EL CARMEN	68	140
S. P PERULAPAN	200	224 *
SUCHITOTO	50	50
COJUTEPEQUE	28	28
TENANCINGO	41	41
SAN BARTOLOME PERULAPIA	114	114 **
TOTAL REAL	578	1,356

INVERSION DIVERSA

RUBRO	MONTO
OPERACIÓN Y FUNCIONAMIENTO DEL CENTRO EDUCATIVO	1087,839
GRATUIDAD DE MEDIA 2012	640,606
SOBRE DEMANDA : EN MEDIA CON HORAS CLASES	17,736
EDUCACION INICIAL	15,175
ACTUALIZACION DE EQUIPO, HERRAMIENTAS Y MATERIAL DIDACTICO	42,000
TUTORIAS Y BECAS PARA BACHILLERATO TECNICO	125,200
SUEÑO POSIBLE (ARTE, CULTURA, DEPORTE.)	14,256
ENTREGA DE MATERIAL DEPORTIVO Y RECREATIVO	20,208
ENTREGA DE INSTRUMENTOS MUSICALES	35,448
ENTREGA DE TRAJES DE DANZA	5,556
ENTREGA DE MINIBIBLIOTECAS	5,756
SUEÑO POSIBLE	14,256
EQUIPAMIENTO DE CENTRO DE COMPUTO Y READECUACION ELECTRICA	26,000
OPERACIÓN Y FUNCIONAMIENTO DEL CENTRO EDUCATIVO 2013	988,849
GRATUIDAD MEDIA 2013	367,518
SOBREDEMANDA MEDIA HORAS CLASE 2103	37,689

2,356,251.61

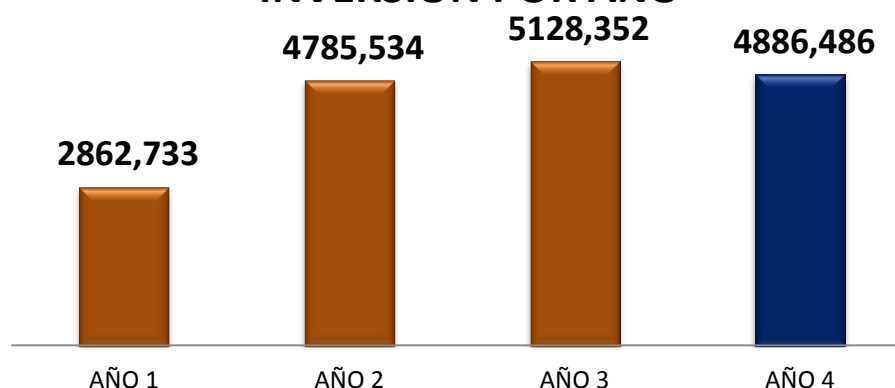
FISDL



DEPARTAMENTO DE CUSCATLÁN

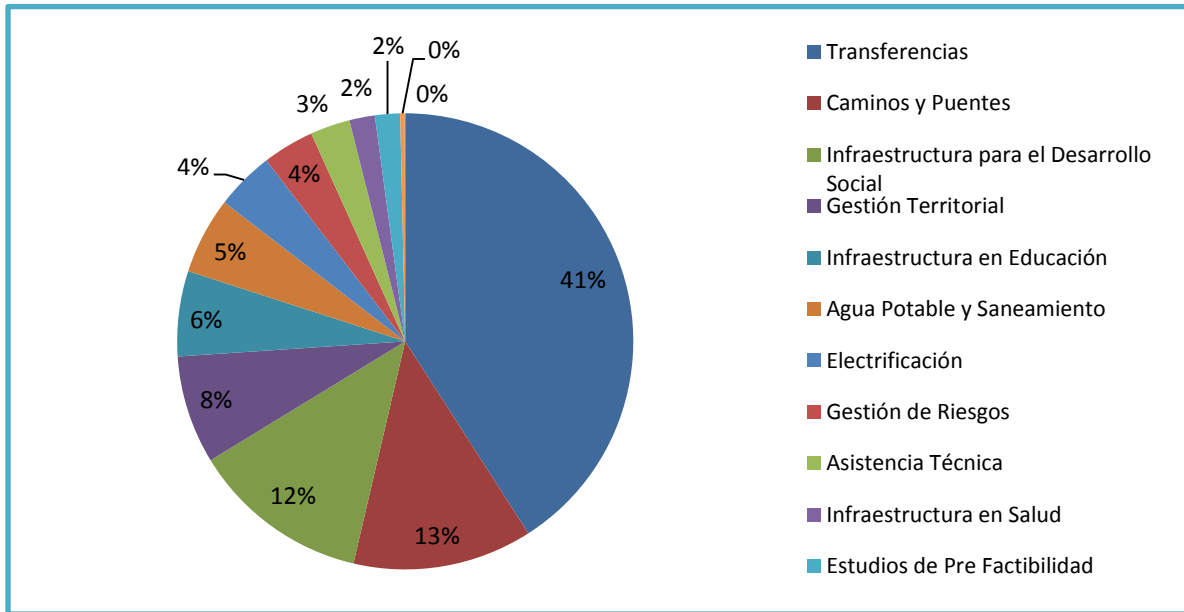
Programa	año de gestión 1 (junio 2009 a mayo 2010)	año de gestión 2 (junio 2010 a mayo 2011)	año de gestión 3 (junio 2011 a mayo 2012)	año de gestión 4 (junio 2012 a mayo 2013)	Total general
Comunidades Solidarias Rurales	\$ 1812,642	\$ 1435,748	\$ 2281,474	\$ 1914,903	\$ 7444,768
Apoyo al Desarrollo Local	\$ 395,513	\$ 2071,481	\$ 555,704	\$ 1125,975	\$ 4148,672
Comunidades Solidarias Urbanas		\$ 529,728	\$ 1353,734	\$ 1277,894	\$ 3161,356
Desarrollo Rural Participativo	\$ 597,935	\$ 748,576	\$ 932,897	\$ 420,448	\$ 2699,856
FINET	\$ 56,643		\$ 4,543	\$ 43,372	\$ 104,558
Desarrollo Económico Local				\$ 103,895	\$ 103,895
Total General	\$ 2,862,733	\$ 4,785,534	\$ 5,128,352	\$ 4,886,486	\$ 17,663,105

INVERSION POR AÑO

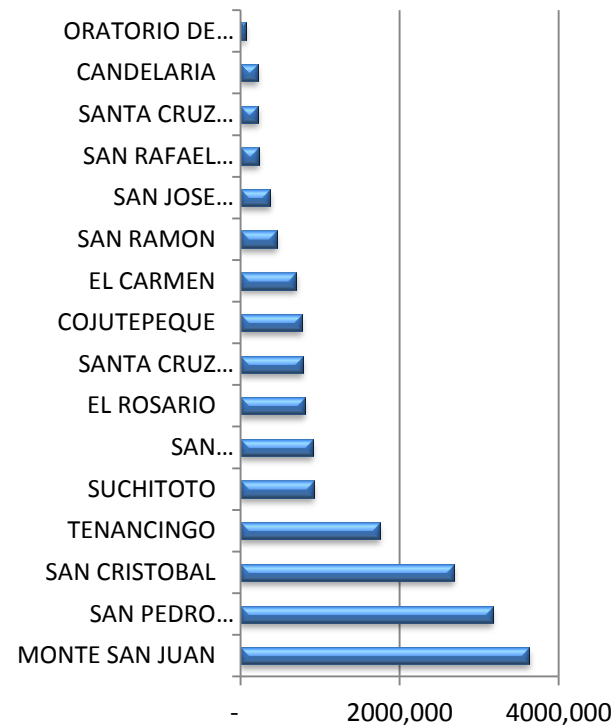


FISDL

DEPARTAMENTO DE CUSCATLÁN					
Tipología de Proyectos	año de gestión 1 (junio 2009 a mayo 2010)	año de gestión 2 (junio 2010 a mayo 2011)	año de gestión 3 (junio 2011 a mayo 2012)	año de gestión 4 (junio 2012 a mayo 2013)	Total general
Transferencias	1001,312	1456,908	2473,454	2296,259	7227,933
Caminos y Puentes	659,527	242,792	809,999	535,166	2247,483
Infraestructura para el Desarrollo Social		1318,136	180,152	732,073	2230,361
Gestión Territorial	389,486	290,755	263,624	410,924	1354,790
Infraestructura en Educación	111,978	341,700	433,372	179,664	1066,714
Agua Potable y Saneamiento		281,699	303,487	377,714	962,900
Electrificación	324,969	218,555	130,679	59,814	734,017
Gestión de Riesgos	109,537	104,233	288,454	142,596	644,821
Asistencia Técnica	32,610	397,154	39,841	29,057	498,662
Infraestructura en Salud		68,807	145,681	104,381	318,869
Estudios de Pre Factibilidad	175,368	64,794	55,054	18,838	314,054
Canchas y Complejos Deportivos	57,945				57,945
Infraestructura Comunitaria			4,556		4,556
Total general	2862,733	4785,534	5128,352	4886,486	17663,105



DEPARTAMENTO DE CUSCATLÁN					
Municipio	año 1 (junio 2009 a mayo 2010)	año 2 (junio 2010 a mayo 2011)	año 3 (junio 2011 a mayo 2012)	año 4 (junio 2012 a mayo 2013)	Total general
MONTE SAN JUAN	837,263	1018,056	903,075	871,293	3629,687
SAN PEDRO PERULAPAN	133,642	734,287	1143,890	1162,590	3174,409
SAN CRISTOBAL	727,269	667,006	515,679	776,699	2686,654
TENANCINGO	521,374	352,137	520,459	356,104	1750,075
SUCHITOTO		434,897	350,832	132,133	917,863
SAN BARTOLOME PERULAPIA		186,103	377,234	345,184	908,521
EL ROSARIO	225,235	244,849	156,704	179,025	805,812
SANTA CRUZ ANALQUITO	317,813	158,283	230,336	70,999	777,430
COJUTEPEQUE	57,945	234,934	27,725	443,988	764,592
EL CARMEN		119,971	503,757	76,021	699,750
SAN RAMON		89,911	242,738	118,775	451,423
SAN JOSE GUAYABAL		121,765	146,926	103,925	372,616
SAN RAFAEL CEDROS	33,450	105,391		84,399	223,240
SANTA CRUZ MICHAPA	8,741	127,626		83,170	219,537
CANDELARIA		125,637	7,377	82,182	215,196
ORATORIO DE CONCEPCION		64,680	1,620		66,300
Total general	2,862,733	4,785,534	5,128,352	4,886,486	17,663,105



FISDL

**INVERSION
ACUMULADA**

17,663,105



DM5

SECULTURA

PREPAZ

**GABINETE
PREVENCION
Y SEGURIDAD**

**ISED
U**

MINED



PNC

MINSAL



HOMBRES	2,360
MUJERES	8,445

PROGRAMAS	MUNICIPIOS	MUJERES	HOMBRES
Empoderamiento de las mujeres para el ejercicio de la ciudadanía	16 Municipios de Departamento	75 mujeres de 15 Consejos Consultivos	
Jornadas de divulgación de la Ley Especial Integral para la violencia y Derechos de la mujer	16 Municipios en Unidades de Salud, Hospitales y Centros Escolares	5,898 Mujeres	1,374 Hombres
Programa para una vida libre de la violencia de las mujeres	16 Municipios	1,763 Mujeres	427 Hombres
Asesoría en la Elaboración de Planes Municipales de Prevención de la Violencia contra la mujer (1, 190 Expedientes aperturados)	El programa está ubicado en Cojutepeque, atiende mujeres de 16 Municipios	709 mujeres en grupos de auto ayuda	559 Hombres en grupos de auto ayuda



PREPAZ - CAMPAÑAS DE LIMPIEZA

Municipios Beneficiados		Beneficiarios Directos	
No	Nombres	Hombres	Mujer
1-	Cojutepeque	9	7
2-	Suchitoto	18	10
3-	San Pedro Perulapán	16	24
4-	Santa Cruz Michapa	18	22
5-	Monte San Juan	11	19



TALLER DE EXPRESION ARTISTICA

Municipios Beneficiados		Beneficiarios Directos	
No.	Nombres	Hombres	Mujer
1-	Cojutepeque	14	7
2-	Suchitoto	18	10
3-	San Pedro Perulapan	16	24
4-	Santa Cruz Michapa	18	22
5-	Monte San Juan	11	19

77	HOMBRES
82	MUJERES
159	

POBLACIÓN BENEFICIADA DIRECTA
HOMBRES: 62
MUJERES: 63

TORNEOS DEPORTIVOS



Municipios Beneficiados		Beneficiarios Directos	
No.	Nombres	Hombres	Mujeres
1-	Cojutepeque	120	80
2-	Suchitoto	111	55
3-	San Pedro Perulapan	110	55
4-	Santa Cruz Michapa	75	50
5-	Monte San Juan	100	50
6-	San Rafael Cedros	75	59

591	HOMBRES
349	MUJERES
940	

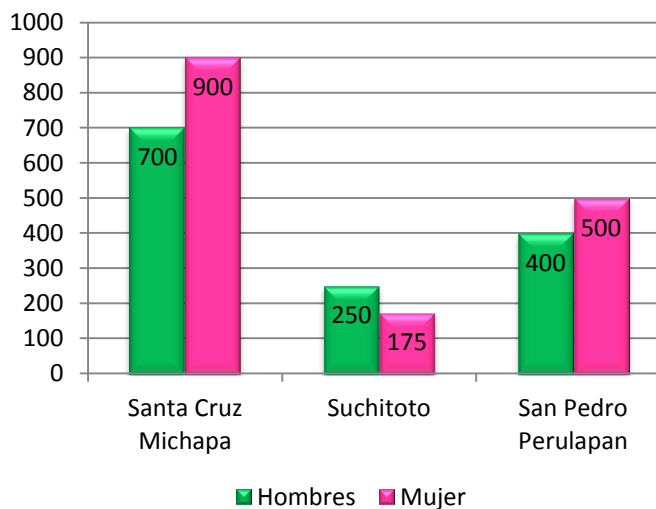
DESARROLLO DEL PLAN DE ESCUELA SEGURA

Municipios Beneficiados		Beneficiarios Directos	
No.	Nombres	Hombres	Mujeres
1-	Santa Cruz Michapa	32	90
2-	Suchitoto	40	40
3-	San Pedro Perulapan	80	60
4-	Cojutepeque	50	40
5-	Tenancingo	220	12
		242	HOMBRES
		242	MUJERES

462	
------------	--

MARCHAS CULTURA DE PAZ

Municipios Beneficiados		Periodo de Ejecución		Beneficiarios Directos	
Nº	Nombres	Inicio	Fin	Hombres	Mujer
1-	Santa Cruz Michapa	Mar.	Mar.	700	900
2-	Suchitoto	Feb.	Feb.	250	175
3-	San Pedro Perulapán	Jun.	Jun.	400	500



1350	HOMBRES
1575	MUJERES
2925	



PREVENCION

- **CONVENIOS CON ORGANIZACIONES DE MUJERES**
- **PLAN ESCUELAS SEGURAS**
- **FUNCIONAMIENTO DE LAS ODAC Y UNIMUJER**
- **POLICIA COMUNTARIA**



SEGURIDAD



INDICE DELICTIVO EN HOMICIDIOS

AÑO 2012

	MUNICIPIO	POBLACION	HOMICIDIOS	TASA
1	SAN PEDRO PERULAPAN	44,730	14	0.03
2	COJUTEPEQUE	50,315	9	0.02
3	SUCHITOTO	24,786	8	0.03
4	SAN RAFAEL CEDROS	17,069	6	0.04
5	SANTA CRUZ MICHAPAPA	11,790	6	0.05
6	SAN BARTOLOME PERULAPIA	8,058	4	0.05
7	EL ROSARIO	4,220	2	0.05
8	EL CARMEN	13,345	2	0.01
9	SAN RAMON	6,292	1	0.02
10	SAN JOSE GUAYABAL	9,300	1	0.01
11	TENANCINGO	6,782	1	0.01
12	CANDELARIA	10,090	-	-
13	MONTE SAN JUAN	10,224	-	-
14	ORATORIO DE CONCEPCION	3,578	-	-
15	SAN CRISTOBAL	8,316	-	-
16	SANTA CRUZ ANALQUITO	2,585	-	-
	TOTAL	94,580	54	

HOMICIDIO	54
HOM.GDO.TENT.	38
LESIONES	181
VIOLACION	42
AMENAZAS	262
ROBO	120
HURTO	182
DAÑOS	49
ROBO DE GANADO	0
HURTO DE GANADO	18
ROBO DE VEHICULOS	5
HURTO DE VEHICULOS	27
EXTORSION	28
ESTAFA	36
POSESION Y T. DROGA	46
VIOLENCIA INTRAF.	56
OTROS DELITOS	347



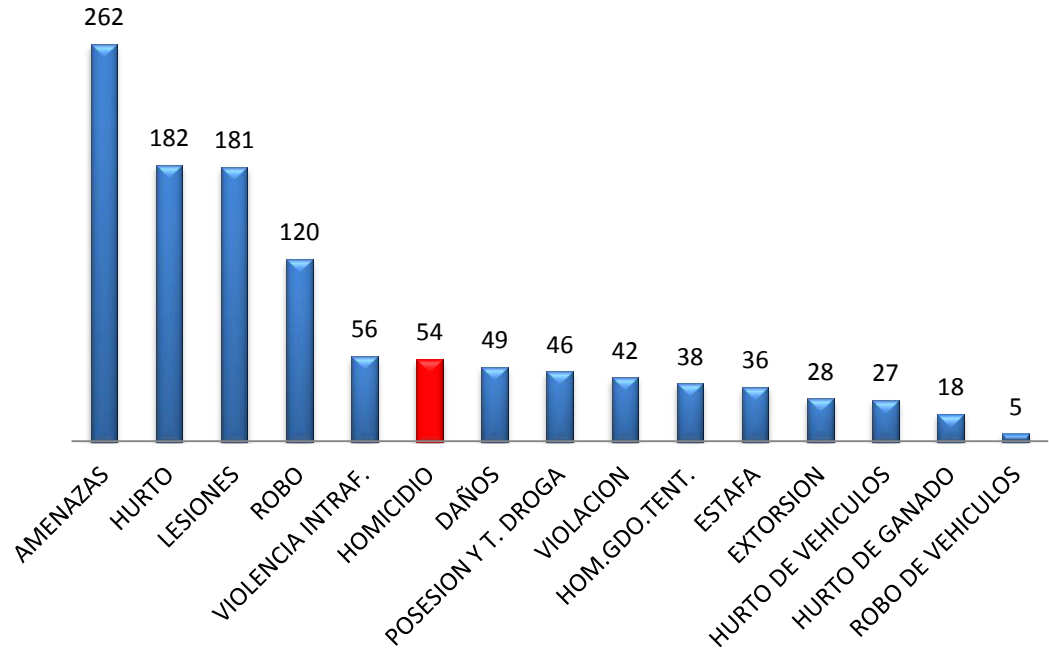
SEGURIDAD



INDICE DELICTIVO

DELITOS

DELITOS	Total
AMENAZAS	262
HURTO	182
LESIONES	181
ROBO	120
VIOLENCIA INTRAF.	56
HOMICIDIO	54
DAÑOS	49
POSESION Y T. DROGA	46
VIOLACION	42
HOM.GDO.TENT.	38
ESTAFA	36
EXTORSION	28
HURTO DE VEHICULOS	27
HURTO DE GANADO	18
ROBO DE VEHICULOS	5





SEGURIDAD



1,672 DETENCIONES Para UN AÑO (JUNIO 2012 – JUNIO 2013)

1,301 DETENCIONES EN FLAGRANCIA LO QUE IMPLICA UNA ACCION POLICIAL EN EL MOMENTO ADECUADO (PROMEDIO DE 100 POR MES)

94 DETENCIONES JUDICIALES MUESTRA POCO NIVEL DE JUDICIALIZACION. (Promedio de 7 por mes)

187 DETENCIONES ADMINISTRATIVAS (Promedio de 15 por mes)

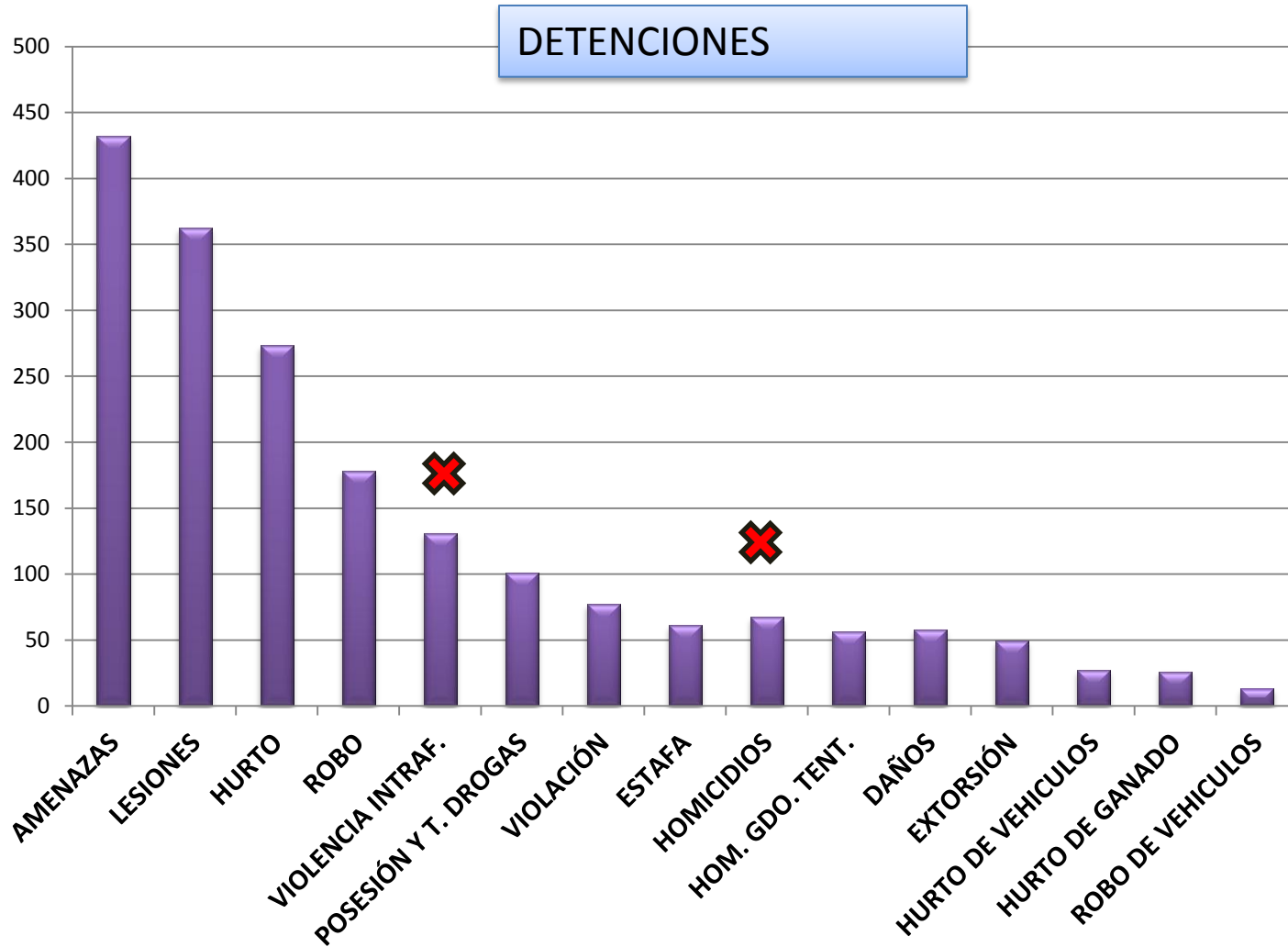
DETENCIONES

DETENCIONES EN FLAGRANCIA	1301
DETENCIONES JUDICIALES	94
DETENCIONES ADMINISTRATIVAS	187
MENORES PRIVADOS DE LIBERTAD	90
	1672

**Promedio de
128 por mes**



SEGURIDAD



CENTRO PENAL

PROGRAMAS

1. PROGRAMA DE DEPORTE
2. PROGRAMA DE ALFABETIZACION
3. PROGRAMA DE VIOLENCIA INTRAFAMILIAR
4. PROGRAMA FORMACION HUMANA
5. PROGRAMA RELIGIOSO

INFRAESTRUCTURA

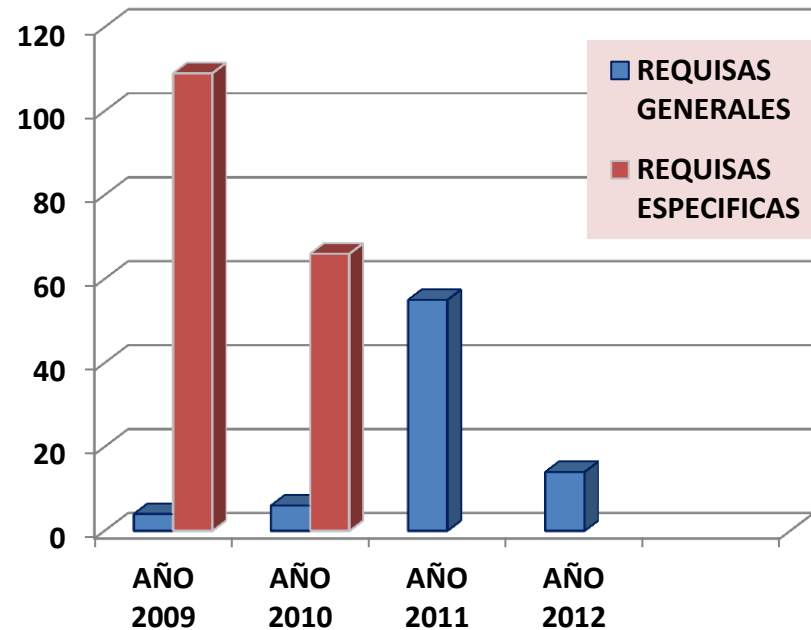
1. REPARACION DE TECHOS
2. REPARACION DE AGUAS NEGRAS
3. INSTALACIONES DE AGUA POTABLE
4. REPARACIONES DE SANITARIOS

SALUD

1. FUMIGACION ZANCUDOS
2. FUMIGACION ANTI PARASITOS
3. BRIGAS MEDICAS

CENTRO PENAL

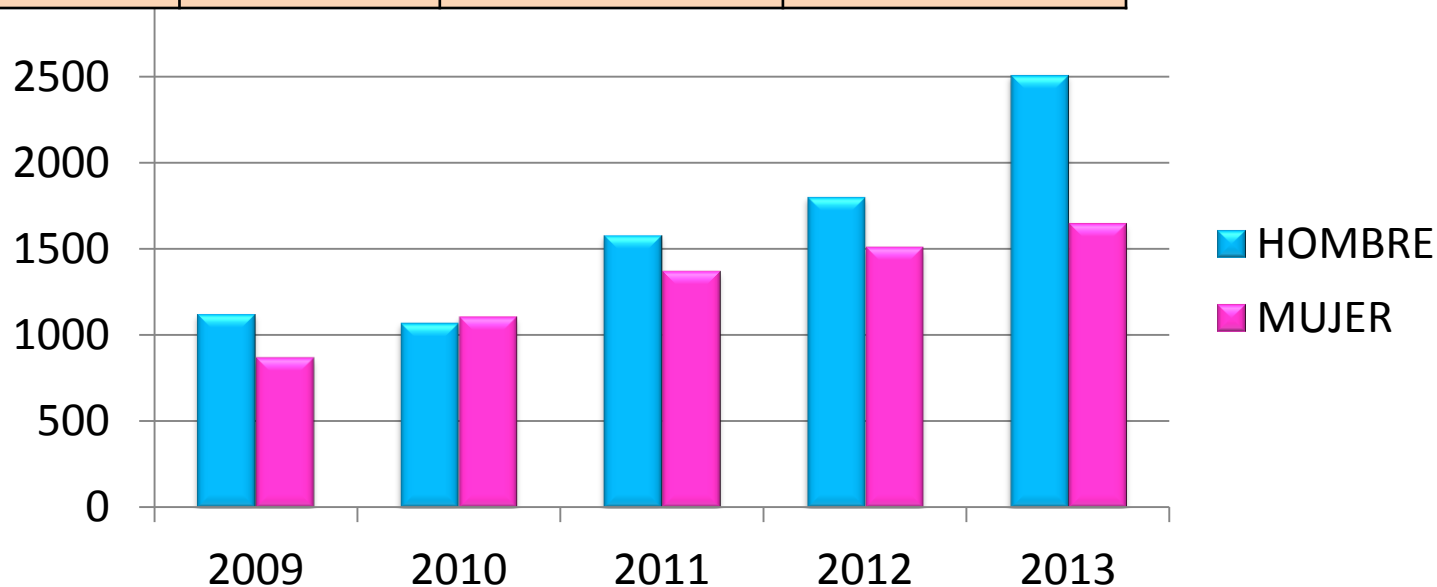
	REQUISAS GENERALES	REQUISAS ESPECIFICAS
AÑO 2009	4	109
AÑO 2010	6	66
AÑO 2011	55	
AÑO 2012	14	





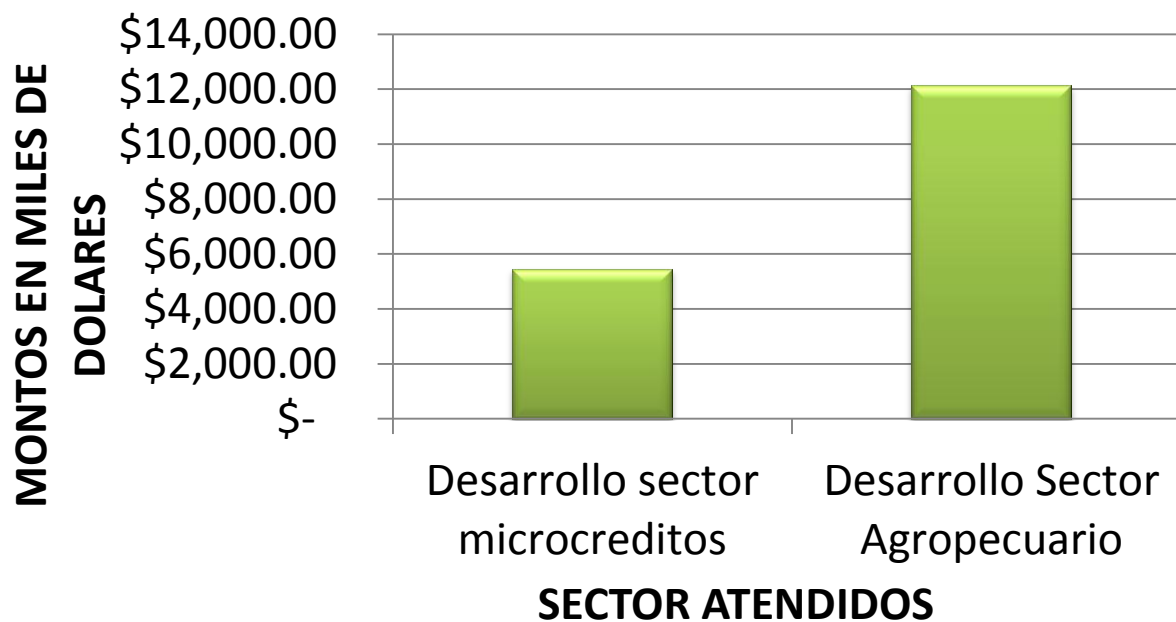
Gabinete Sectorial Económico

FINANCIAMIENTO PROYECTOS AGROPECUARIOS Y MICROREDITOS PERIODO 2009/2013			
AÑOS	MONTO (MILES \$)	BENEFICIARIOS DIRECTOS	
		HOMBRE	MUJER
2009	2765,000	1124	870
2010	3169,000	1073	1105
2011	3577,000	1581	1370
2012	3965,000	1803	1510
2013	4100,000	2510	1646
	17576,000		



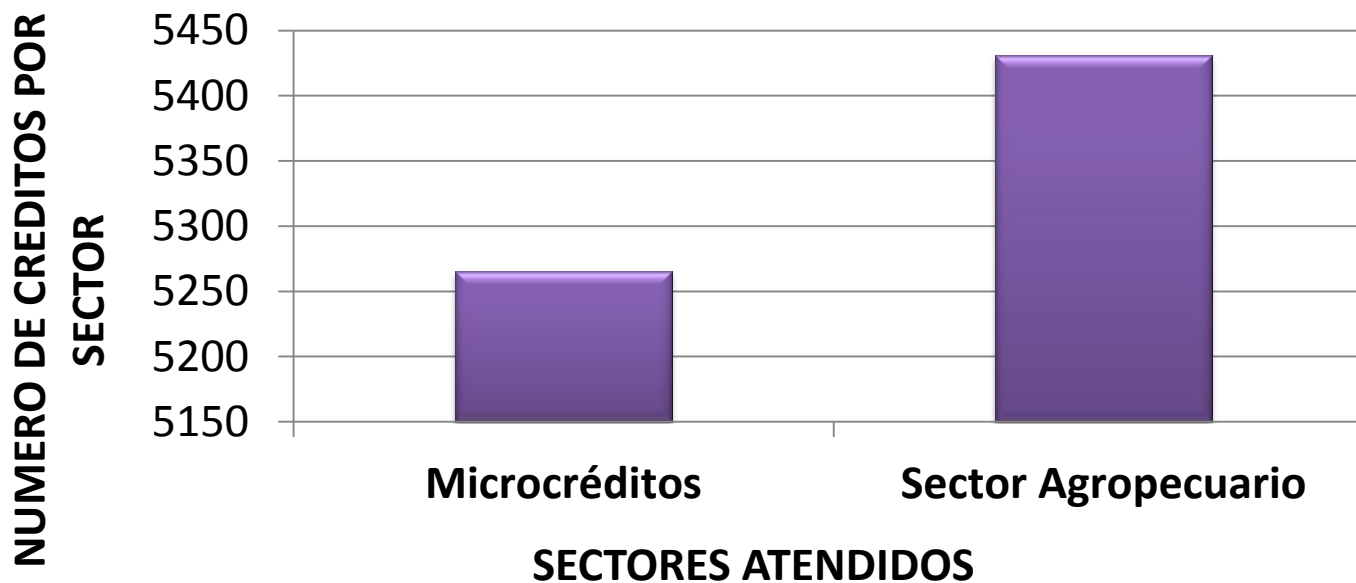
PROYECTOS	MONTOS EN MILES DE DÓLARES
Desarrollo Sector Micro créditos	\$ 5,450.000
Desarrollo Sector Agropecuario	\$ 12,126.000
Total	\$ 17,576.000

MONTOS OTORGADOS POR SECTOR



Número de créditos otorgados	
Microcréditos	5265
Sector Agropecuario	5431
Total	10696

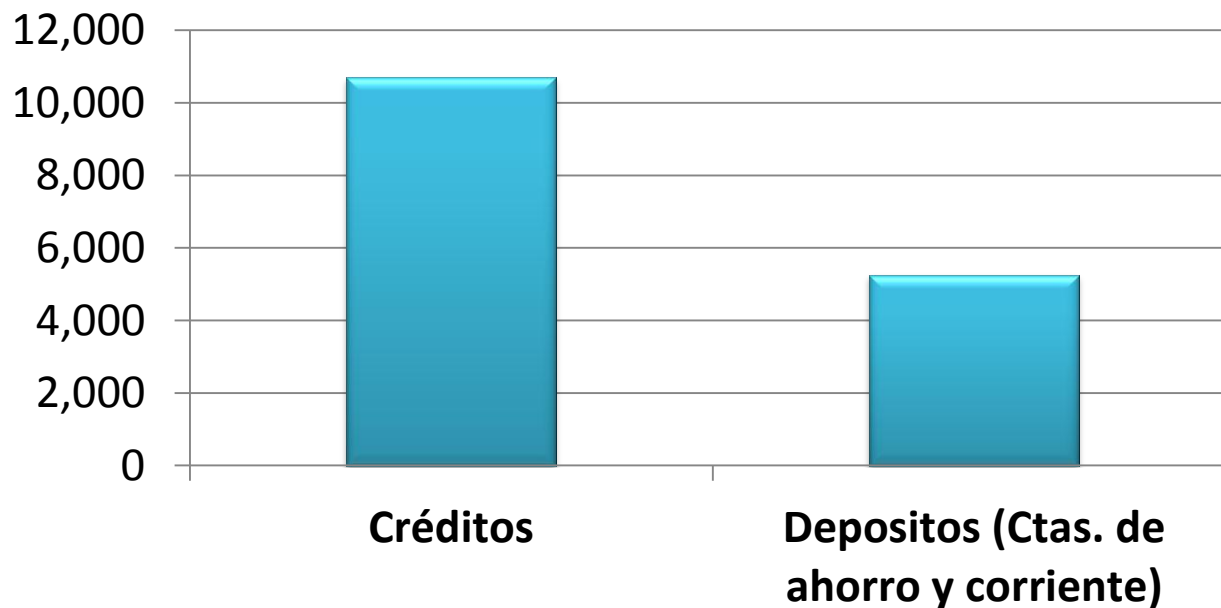
CREDITOS OTORGADOS POR SECTOR



Servicios Financieros	
Créditos	10,696
Depositos (Ctas. de ahorro y corriente)	5,257
Total	15,953

SERVICIOS FINANCIEROS

NUMERO DE CLIENTES POR AREA

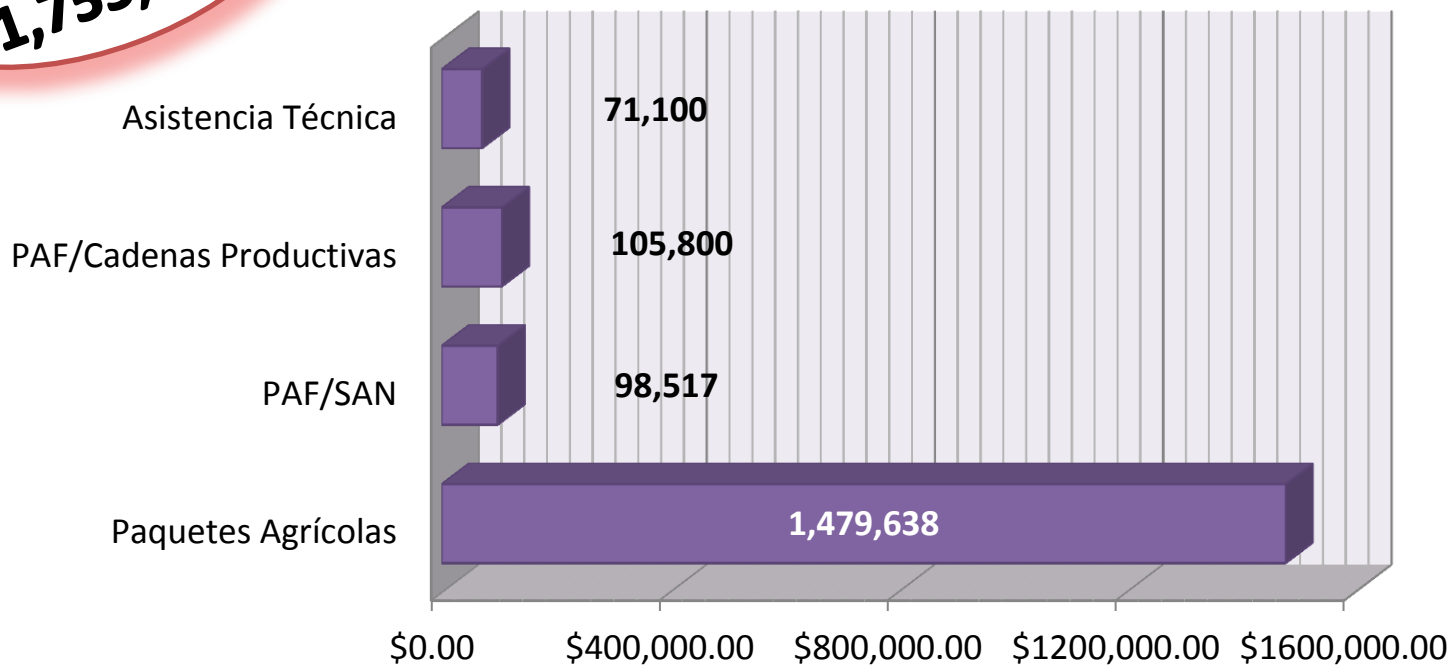


AREAS DE ATENCION

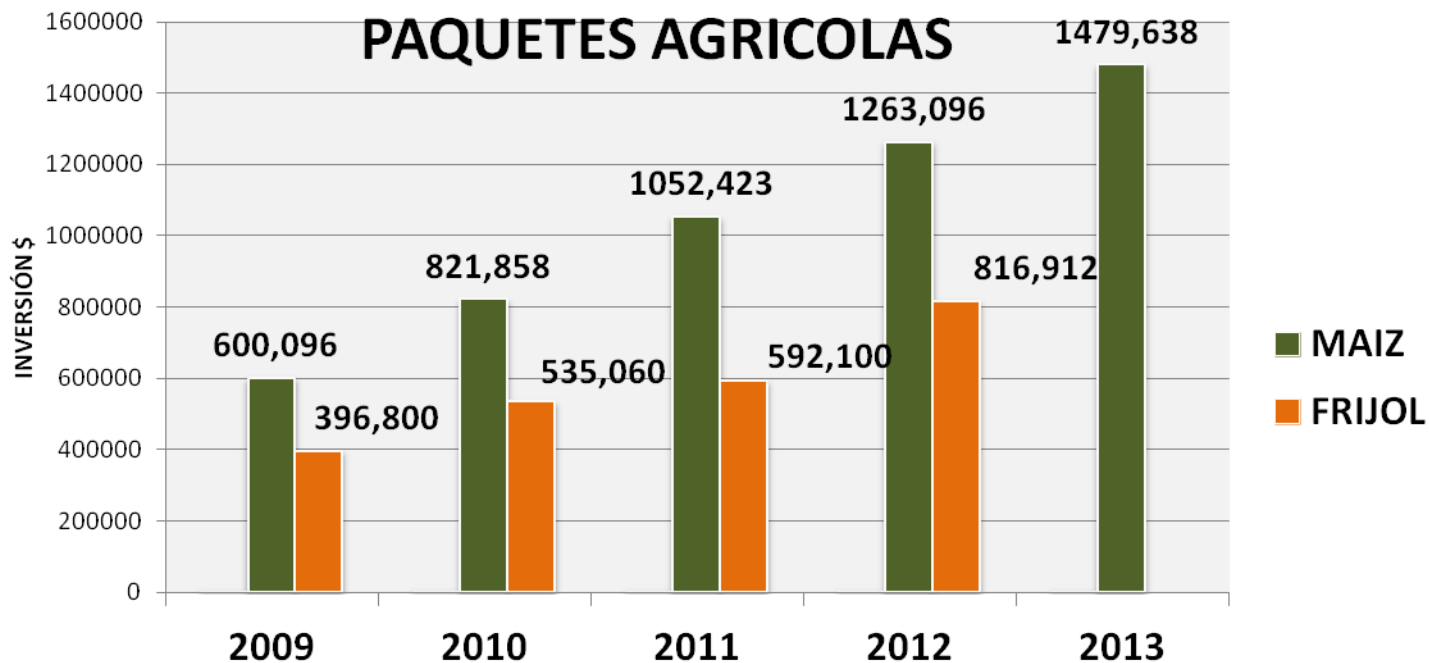
**Inversión
total
1,755,055**

Inversión 2013

PROYECTO / PROGRAMA



CENTA - MAG



**Inversión total
\$7,557,983.00**

AÑO 2013


**26,000
PRODUCTORES
DE MAIZ**



**MES DE MAYO
JUNIO**



**18,300
PRODUCTORES
DE FRIJOL**




**INICIA EL 12
DE AGOSTO**

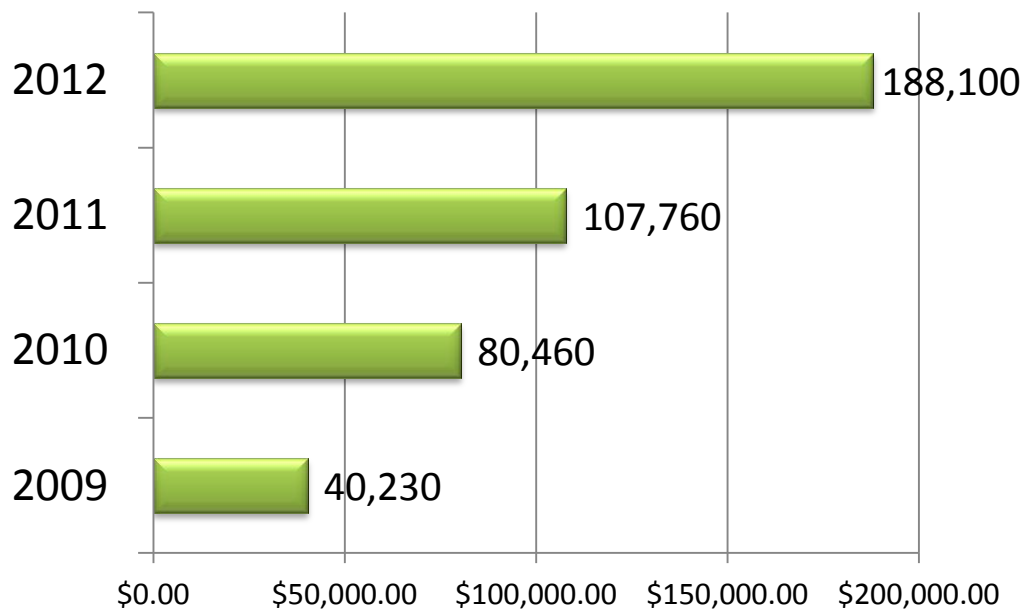


**EL 6% SE PRODUCE
EN CUSCATLAN
DEFICIT DEL 94%**





ASISTENCIA TÉCNICA



**Inversión
416,550**

COOPERATIVA LA PONDEROSA

MUNICIPIO: SANTA CRUZ MICHAPA

PRODUCCIÓN DE SEMILLA DE FRIJOL

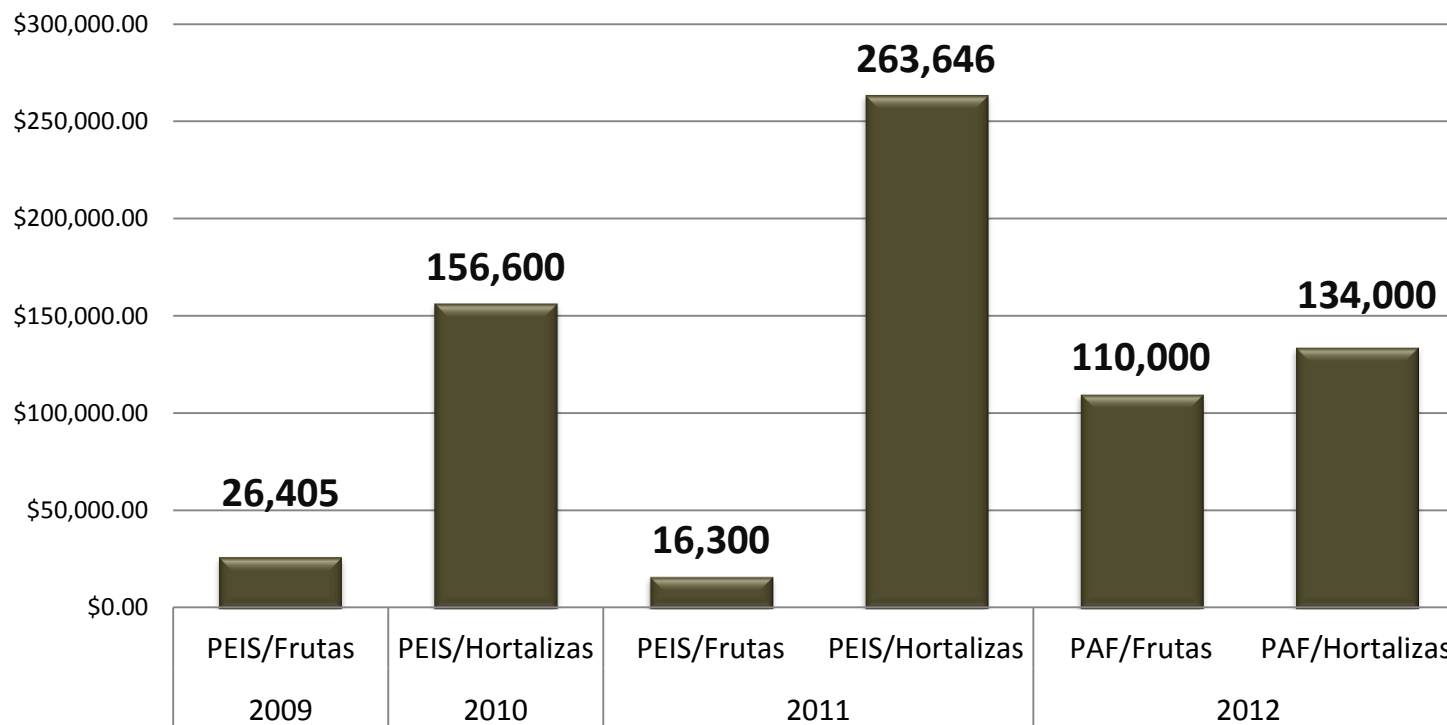
PRODUCTORES

AÑOS	# QUINTALES	H	M
2011	218	9	1
2012	274	9	1

**PARA UNOS 1000
AGRICULTORES**

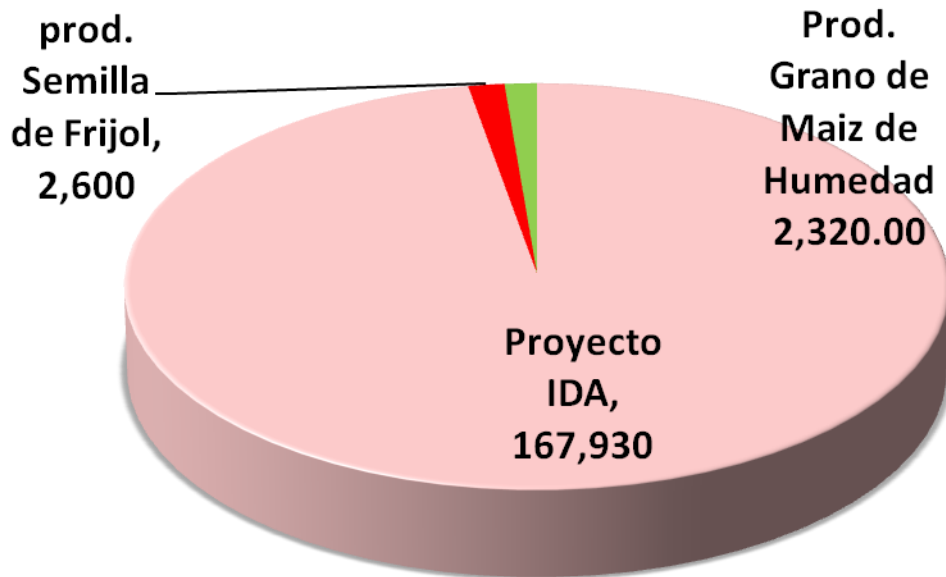
PROYECTO PEIS - PAF

Inversión



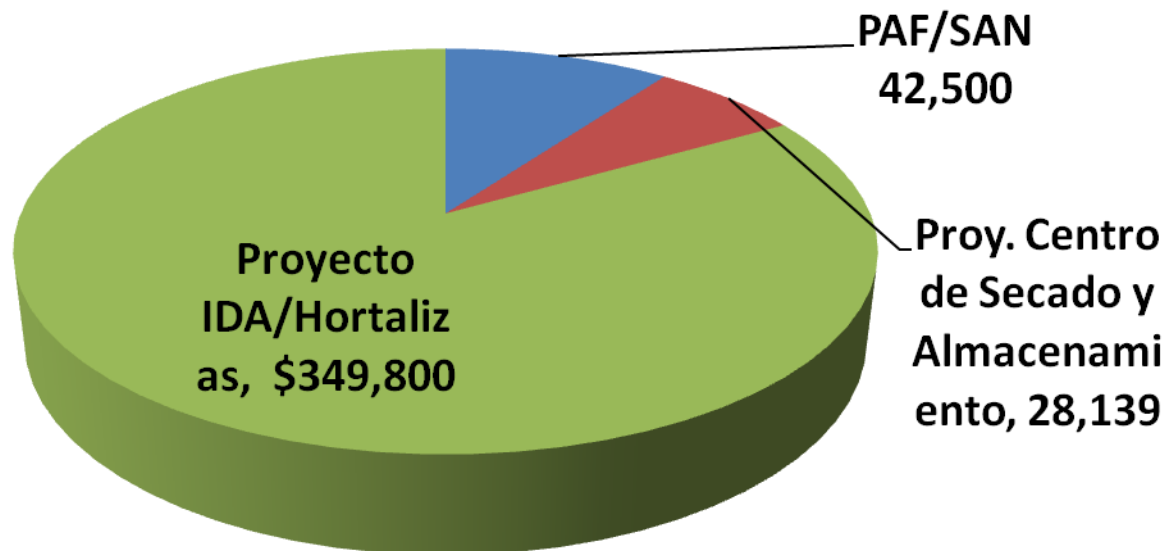
TOTAL PEIS	462,951.00
TOTAL PAF	596,951.00
TOTAL DE LA INVERSIÓN	1,059,902.00

OTROS PROGRAMAS 2011 - 2012



Inversión
172,850

2011



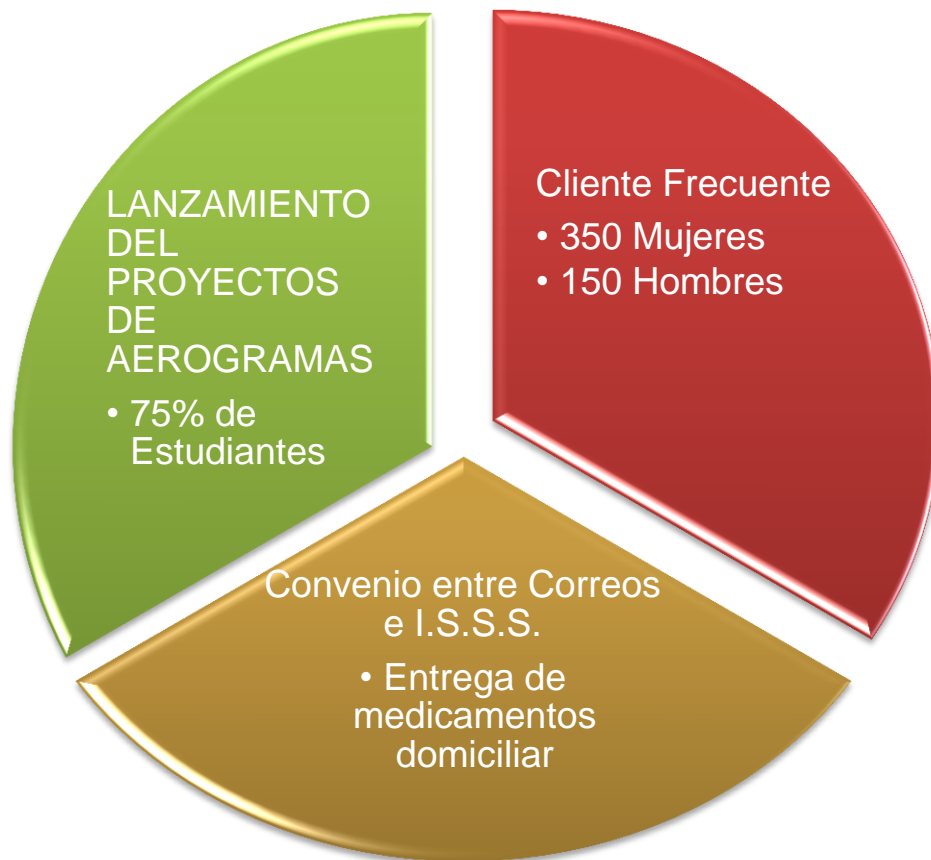
Inversión
420,439

2012

CORREOS DE EL SALVADOR



CORREOS
EL SALVADOR



Periodo Junio **2012** – Mayo 2013

Periodo Junio 2012 – Mayo 2013



Cliente Frecuente

- Cojutepeque



Entrega de paquetería domiciliar

- Cojutepeque



Entrega domiciliar de medicamentos

- En todo el Departamento De Cuscatlán

Actividades	Resultados
Inspecciones realizadas	45
Atenciones brindadas	361
Defensorías Móviles	8
Total	414

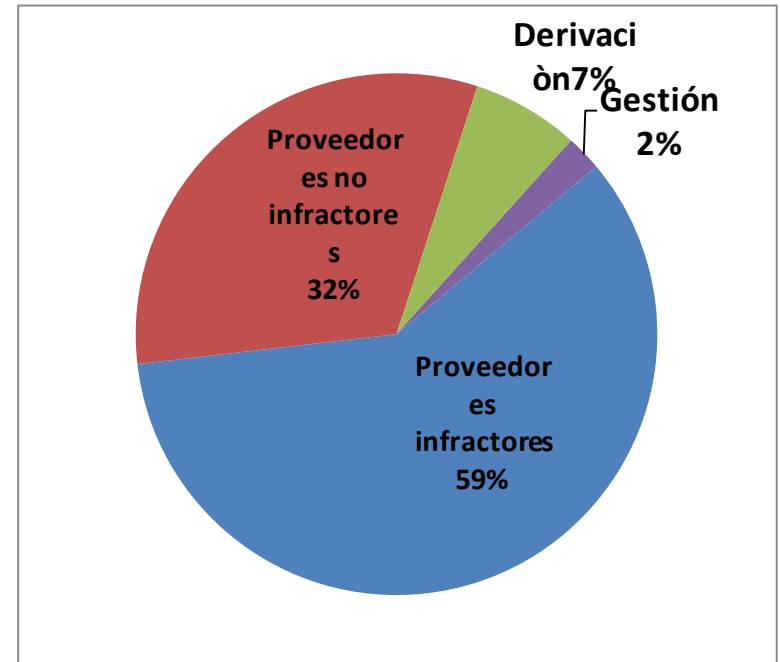
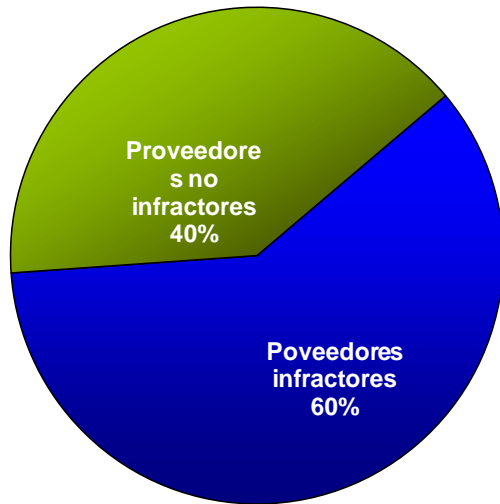
Distribución de materiales en Defensorías Móviles



Resultado de Inspecciones



Atenciones Brindadas

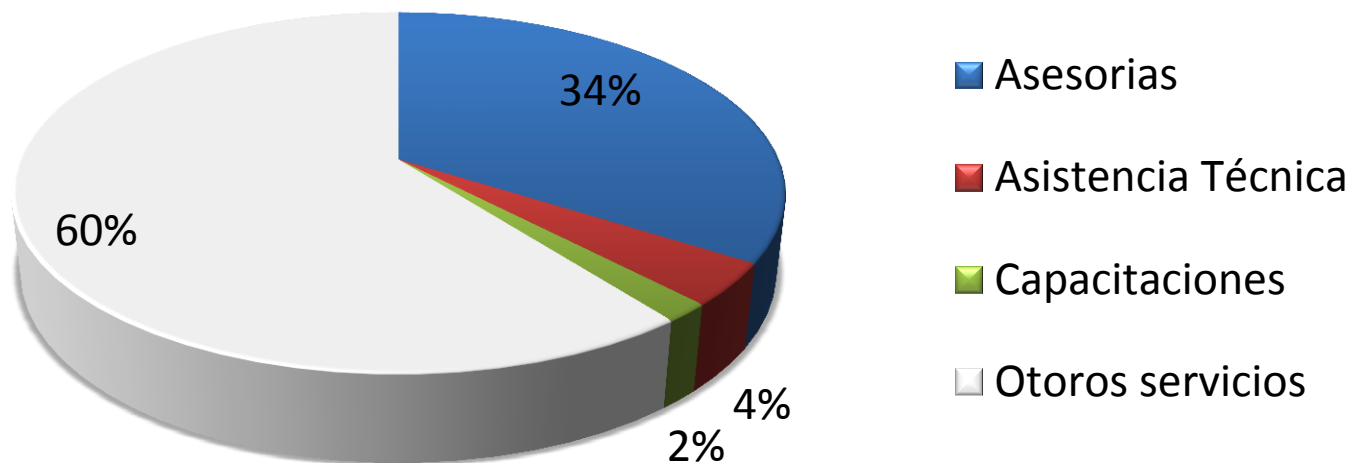


INFORME DE LABORES DE JUNIO 2012 A MAYO 2013

CONAMYPE- CDMYPE

Servicios	Resultados
Asesorías	450
Asistencia Técnica	50
Capacitaciones	22
Otros servicios	800
Total	1322

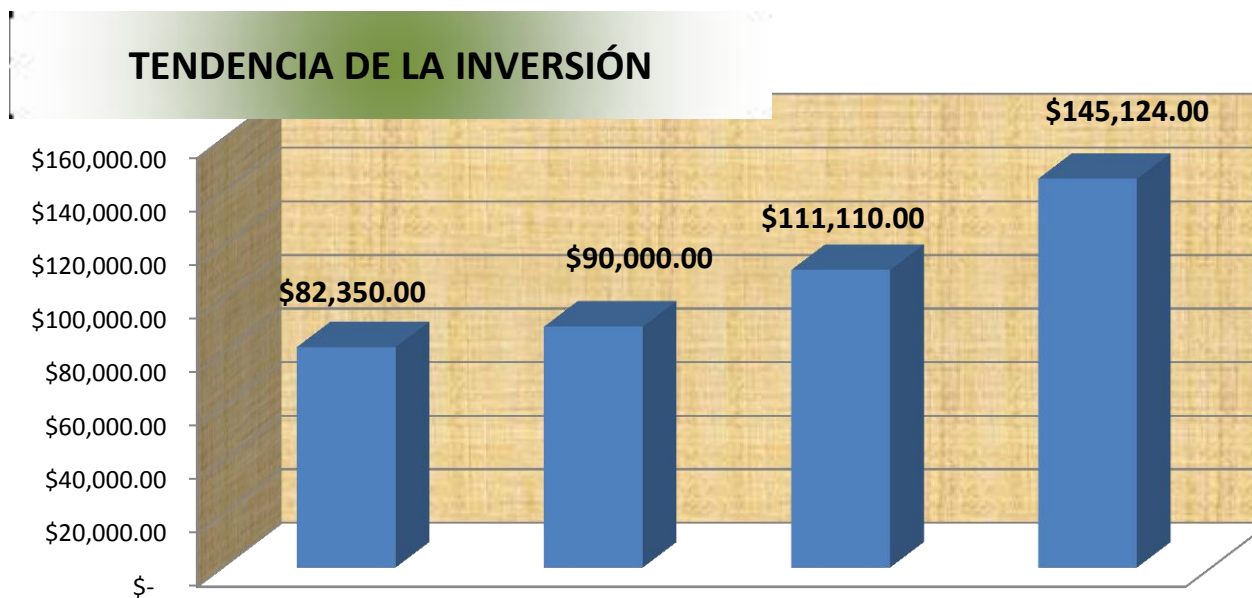
SERVICIOS EMPRESARIALES



CONAMYPE - UNICAES / CDEMYPE

Alianzas público-privadas

TENDENCIA DE SERVICIOS EMPRESARIALES		
AÑO	SERVICIOS EMPRESARIALES	INVERSION
2010	281	\$ 82,350.00
2011	1190	\$ 90,000.00
2012	1684	\$ 111,110.00
2013	862	\$ 145,124.00

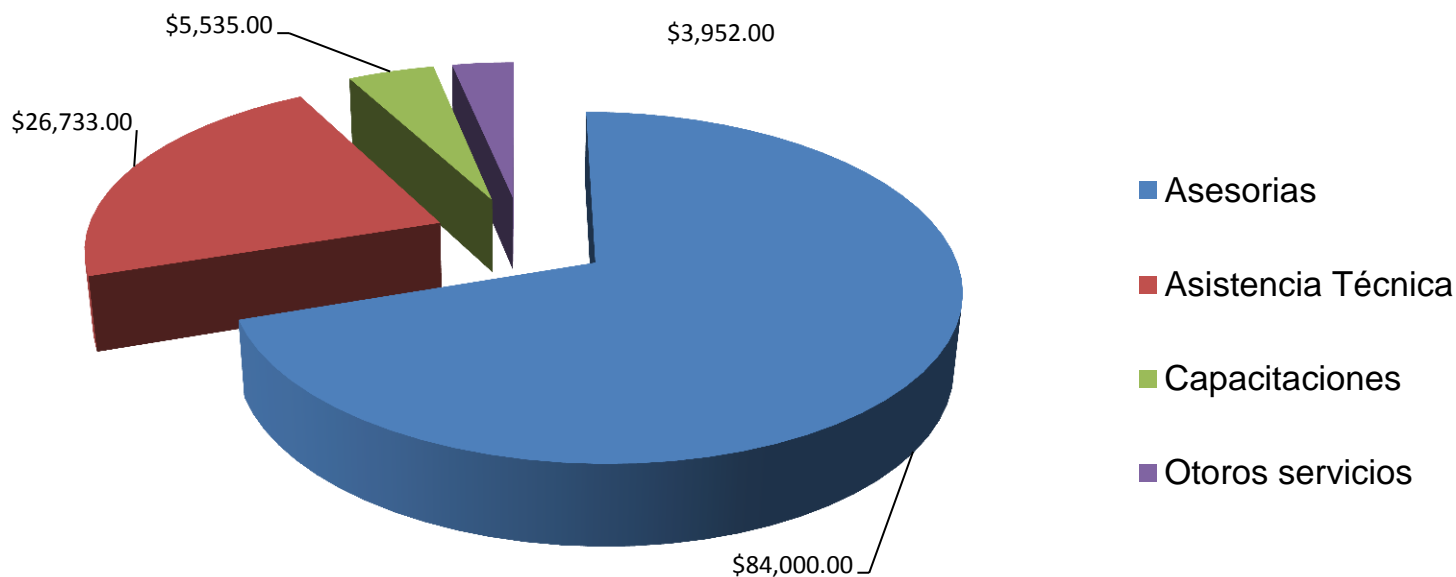


INFORME DE LABORES
DE JUNIO 2012 A MAYO 2013

CONAMYPE- CDMYPE

Servicios	Inversión
Asesorías	\$ 84,000.00
Asistencia Técnica	\$ 26,733.00
Capacitaciones	\$ 5,535.00
Otros servicios	\$ 3,952.00
Total	\$ 120,220.00

INVERSIÓN
SERVICIOS EMPRESARIALES



MINISTERIO DE TURISMO

**Asistencia técnica a
Comités de
Desarrollo Turísticos
y Comisiones de
Municipios
participantes en
Pueblos Vivos 2013**



**Promoción
general de los
municipios.
Apoyo en
comercialización
de productos**

**Encuentro de Comités
de Desarrollo
Turístico" Denominado
Marketing Ferial**



**fortalecimiento
de capacidades
con relación a
la participación
en ferias
turísticas**

**"Feria Pueblos
Vivos"**



**Fortalecimiento
de capacidades
para desarrollo
de la actividad
turística local.**

MITUR

Proyectos de Inversión

Mejoramiento de la imagen turística del Cerro de las Pavas municipio de Cojutepeque

**53,000
DOLARES**



Mejoramiento de obras de infraestructura Turística en Plaza Central de Suchitoto

**52,994
DOLARES**



MINISTERIO DE HACIENDA (MINI CENTRO)

TRAMITE DE NIT	INSCRIPCION	REPOSICION	TOTAL
JUNIO A DICIEMBRE DE 2012	3,948	2,558	6,506
ENERO A MAYO DE 2013	3,517	2,625	6,142
INSCRIPCION REPOSICION DE NUMERO DE REGISTRO A CONTRIBUYENTES NRC			
JUNIO A DICIEMBRE DE 2012	19	30	
ENERO A MAYO DE 2013	29	19	
TOTAL	48	49	

DECLARACION	MANUALES	SUGERIDAS	DET	TOTALES
DECLARACIONES DE IVA F-07	1,724		3,391	5,515
DECLARACIONES DE RENTA	11	18	522	551
DECLARACIONES DE PAGO A CUENTA	1,566		2,702	4,268

MINISTERIO DE HACIENDA (MINI CENTRO)

DECLARACION	MANUALES	SUGERIDAS	DET	TOTALES
DECLARACIONES DE IVA F-07	1,724		3,391	5,515
DECLARACIONES DE RENTA	11	18	522	551
DECLARACIONES DE PAGO A CUENTA	1,566		2,702	4,268

DECLARACION	MANUALES	SUGERIDAS	DET	TOTALES
DECLARACIONES DE IVA F-07	1,317	0	2,847	4,164
DECLARACIONES DE RENTA	185	83	3,972	4,240
DECLARACIONES DE PAGO A CUENTA	1,250	0	2,337	3,587
TOTALES	2,752	83	9,156	11,991

TOTAL ASESORIAS

2,087

INFRAESTRUCTURA, MEDIO AMBIENTE Y GESTION DE RIESGO



**MINISTERIO
DE OBRAS
PUBLICAS**



**MINISTERIO
MEDIO
AMBIENTE**



**PROTECCION
CIVIL**



GOBERNACION

CUENTAS CLARAS

Ministerio de Obras Públicas

INVERSION TOTAL DEL DEPTO 2009-2012

\$ 4,756,387.75 49 Proyectos

Ministerio de Obras Públicas,
Transporte, Vivienda y
Desarrollo Urbano



MANTENIMIENTO Y CONSTRUCCIÓN DE PUENTES 3, 713,754.51

19 Proyectos

**En los Municipios de San José Guayabal, Tenancingo
San Pedro Perulapán, Suchitoto.**

**OBRAS DE PROTECCIÓN Y MITIGACIÓN:
129,341.55**

**5 obras en Cojutepeque, San Pedro Perulapán,
Suchitoto**

CARRETERAS Y CAMINOS RURALES CUSCATLAN

\$913,291.69 dólares

**25 obras finalizadas y en
ejecución**

**Pavimentación, empedrado y fraguado
de calles, balastado, en los municipios
de El Carmen, San Pedro Perulapán,
Cojutepeque, Monte San Juan, San
Ramón, Santa Cruz Analquito,
Suchitoto, Tenancingo.**



FOVIAL Fondo de Conservación Vial Mantenimiento rutinario

2009	\$ 1, 882, 090.36
2010	\$ 3, 240, 043. 87
2011	\$ 3, 327, 863.55
2012	\$ 2, 623, 885.88


Inversión en el Departamento 2009-2012 :

\$ 11 Millones 073,883.69

FOVIAL 2013

INVERSION EN EL DEPARTAMENTO:

\$ 3 Millones 849,360.32



Mantenimiento rutinario: 2,558,942.86

Proyectos de Rescate intensivo: 1,290,417.46

Rescate intensivo de la calle San Rafael Cedros-Ilobasco-Sensuntepeque

VICEMINISTERIO DE VIVIENDA Y DESARROLLO URBANO

**Construcción de 66 viviendas
permanentes para los afectados de la
Tormenta Tropical IDA. Parcelacion
Habitacional Los Amates (Nuevo
Asentamiento Organizado NAOS)**

\$717,726.20



Ministerio de Obras Públicas

INVERSION PROYECTADA EN CUSCATLAN 2013

CARRETERAS Y CAMINOS RURALES:

\$ 3,853,210.27

- Pavimentacion de calle que une el Municipio de Suchitoto-Cinquera
- Pavimentacion de calle Santa Cruz Michapa-Tenancingo.
- Convenios de Cooperación con los Gobiernos municipales de Santa Cruz Michapa, Tenancingo, Suchitoto, San Bartolomé Perulapía, Cojutepeque, Santa Cruz Analquito.



**INVERSIÓN EN EL
DEPARTAMENTO
2009-2013 :**



**25,153,745
Dólares**

+

**INVERSIÓN
PROYECTADA
2013 :**



**3,853,210
Dólares**

=

\$ 29,006,955

GOBERNACION DEPARTAMENTAL

CUMPLIMIENTO
decreto Ejecutivo # 54,
Gabinetes de Gestión
Departamental.



- ✓ 15 REUNIONES DE GABINETE
- ✓ 20 REUNIONES G. S. PREVENCIÓN
- ✓ 16 REUNIONES DE G. S. SOCIAL
- ✓ 10 REUNIONES G.S ECONOMICO
- ✓ 5 REUNIONES G.S SEGURIDAD

**CONDUCCION DEL SISTEMA DE
PROTECCION CIVIL
DEPARTAMENTAL**



**MONTAJE DEL CENTRO DE
OPERACIONES
DEPARTAMENTAL
COED**

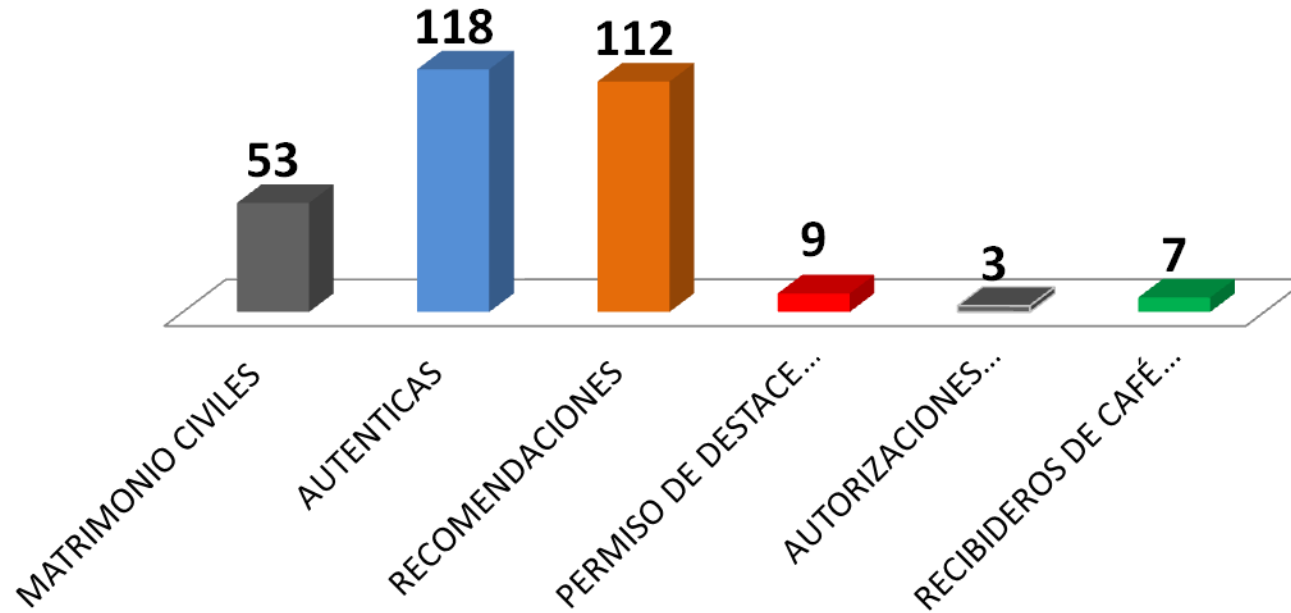
**SEGUIMIENTO
AL
OBSERVATORIO**

**MESA
CIUDADANA**

**COORDINACION
CON ALCALDES**

**SEGUIMIENTO A LAS
LLAMADAS AL
PROGRAMA
CONVERSANDO CON EL
PRESIDENTE**

PERIODO JUN 2012 A MAYO 2013



**INVERSION EN REMODELACION DE
INSTALACIONES: XXXXXX DOLARES**



SISTEMA DE PROTECCION CIVIL


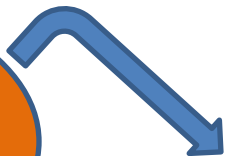
INSTITUCIONES DEL ESTADO
ORGANIZACIÓN CIVILES
CDA

COMISION
DEPARTAMENTAL

COMISION
MUNICIPAL

COMISION
COMUNAL

CENTRO DE
OPRACIONES





PLANIFICACION

SISTEMA DE PROTECCION CIVIL

LA COMISION DEPARTAMENTAL HA ELABORADO

- **PLAN DE TRABAJO AÑO 2013**
- **PLAN VERANO 2013**
- **PLAN INVERNAL AÑO 2012 Y AÑO 2013**
- **PLAN EPIDEMIOLOGICO- DENGUE (2012 Y 2013)**
- **ACOMPAÑAMIENTO EN LA ELABORACION DE PLANES MUNICIPALES (10 TECNICOS)**

FUNIONAMIENTO

- a. **17 REUNIONES DE COMISION DEPARTAMENTAL**
- b. **6 REUNIONES DE COMISION TECNICA DE SALUD**
- c. **4 REUNIONES DE COMISION TECNICA DE ALBERGES**
- d. **SIMULACION DE TEREMOTO**
- e. **EQUIPAMIENTO CON RADIOS A LAS MUNICIPALES**

DIFICULTAD EN QUE FUNCIONES ADECUADAMENTE LAS COMISIONES MUNICIPALES



SISTEMA DE PROTECCION CIVIL

ORGANIZACION

- a. MODERNIZADO Y EQUIPAMIENTO EL CENTRO DE OPERACIONES DEPARTAMENTAL
- b. 70 COMISIONES COMUNALES EQUIPADAS
- c. 100 COMISIONES COMUNALES CAPACITADAS.
- d. ACTUALIZADO Y REGISTRO DE 80 POSIBLES ALBERGES
- e. CAPACITACION A PERSONAL .



INVERSION GOBIERNO MAURICIO FUNES- SANCHEZ CEREN

GABINETE SOCIAL



38,776,321

GABINETE ECONOMICO



9,989,452

GABINETE SEGURIDAD
Y PREVENCION



INFRAESTRUCTURA Y
OBRA PUBLICA



29,006,955



77,772,728



GRACIAS



GABINETE DE GESTION DEPARTAMENTAL
CUSCATLAN



Presidente
Mauricio Funes

CUATRO AÑOS
de cambios reales.

