



OBSERVATORIO DE SEGURIDAD HUMANA DE LA LIBERTAD

GABINETE SECTORIAL DE SEGURIDAD Y PREVENCION

COMPARATIVO 2012 - 2013

FUENTE:
PNC
BOMBEROS

***HURTOS DE VEHICULOS**

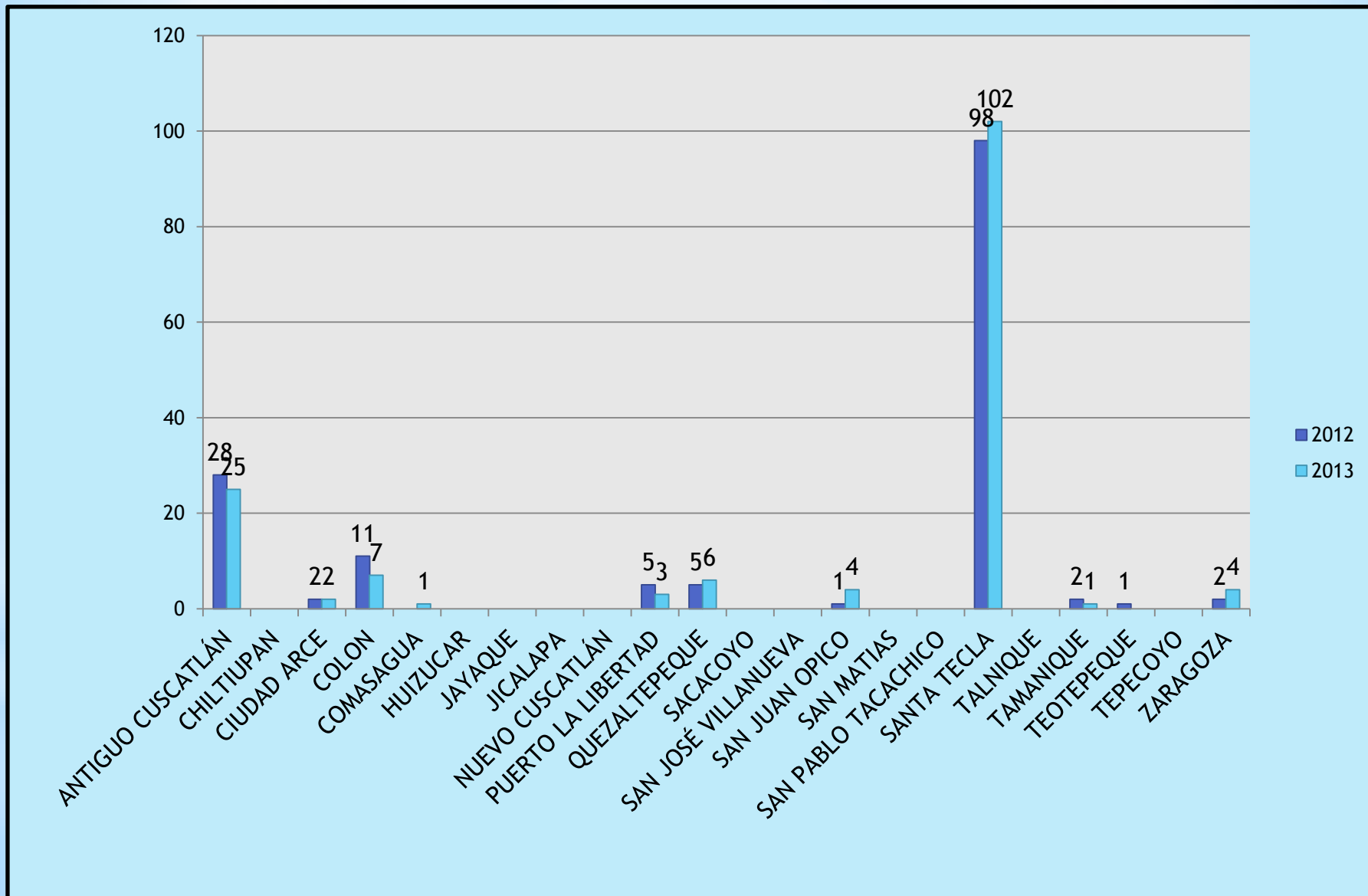
***ROBOS DE VEHICULOS**

***HURTOS**

***ROBOS**

***COMPARATIVO**

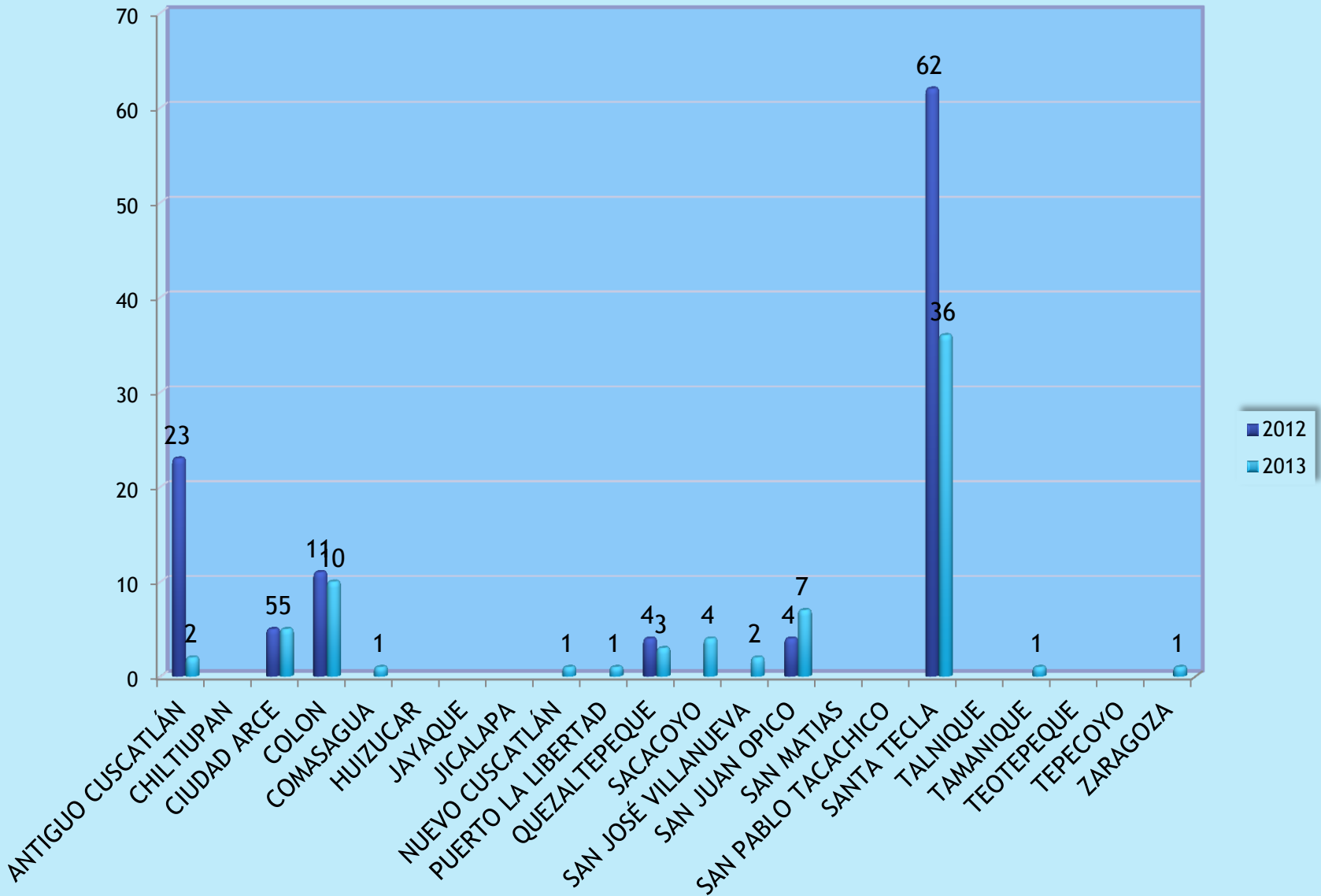
HURTO DE VEHICULOS



HURTO DE VEHICULOS

MUNICIPIO	FEMENINO		MASCULINO		(en blanco)	
	2012	2013	2012	2013	2012	2013
ANTIGUO CUSCATLÁN	4	2	24	23		
CIUDAD ARCE		1	2	1		
COLON	1	1	10	6		
COMASAGUA						1
PUERTO LA LIBERTAD	1	1	3	2	1	
QUEZALTEPEQUE		1	5	4		1
SAN JUAN OPICO	1			3		1
SANTA TECLA	14	7	82	94	2	1
TAMANIQUE			2	1		
TEOTEPEQUE			1			
ZARAGOZA			2	3		1
Total general	21	13	131	137	3	5

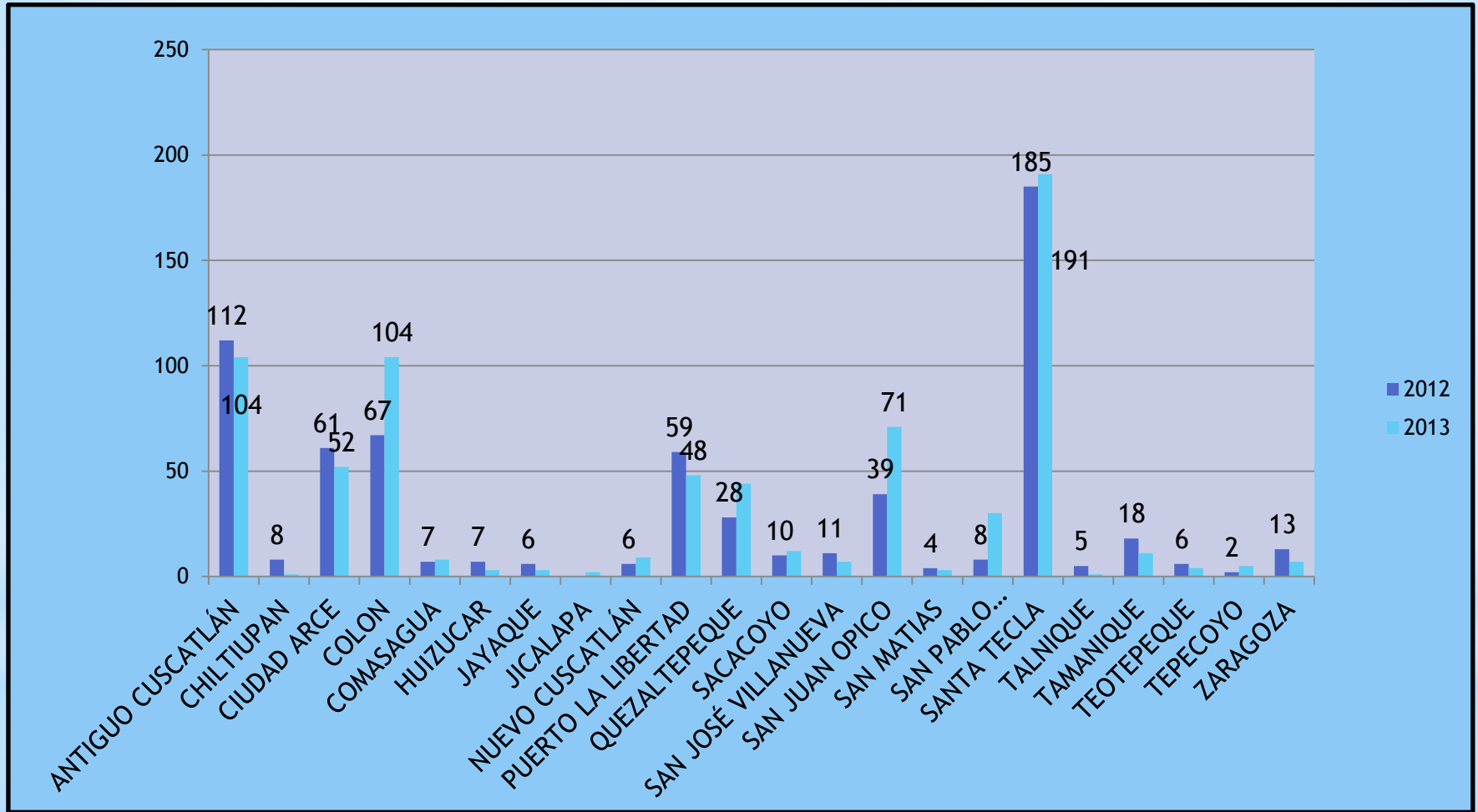
ROBO DE VEHICULOS



ROBO DE VEHICULOS

MUNICIPIO	FEMENINO		MASCULINO		N/A	S/D	SD	(en blanco)	
	2012	2013	2012	2013	2012	2012	2013	2012	2013
ANTIGUO CUSCATLÁN	6		16	2				1	
CIUDAD ARCE			2	4		1	1	2	
COLON	1	2	6	4	2		1	2	3
COMASAGUA				1					
NUEVO CUSCATLÁN				1					
PUERTO LA LIBERTAD									1
QUEZALTEPEQUE			3	3				1	
SACACOYO				3			1		
SAN JOSÉ VILLANUEVA				2					
SAN JUAN OPICO	1	1	3	5					1
SANTA TECLA	11	8	51	27					1
TAMANIQUE		1							
ZARAGOZA				1					
Total general	19	12	81	53	2	1	3	6	6

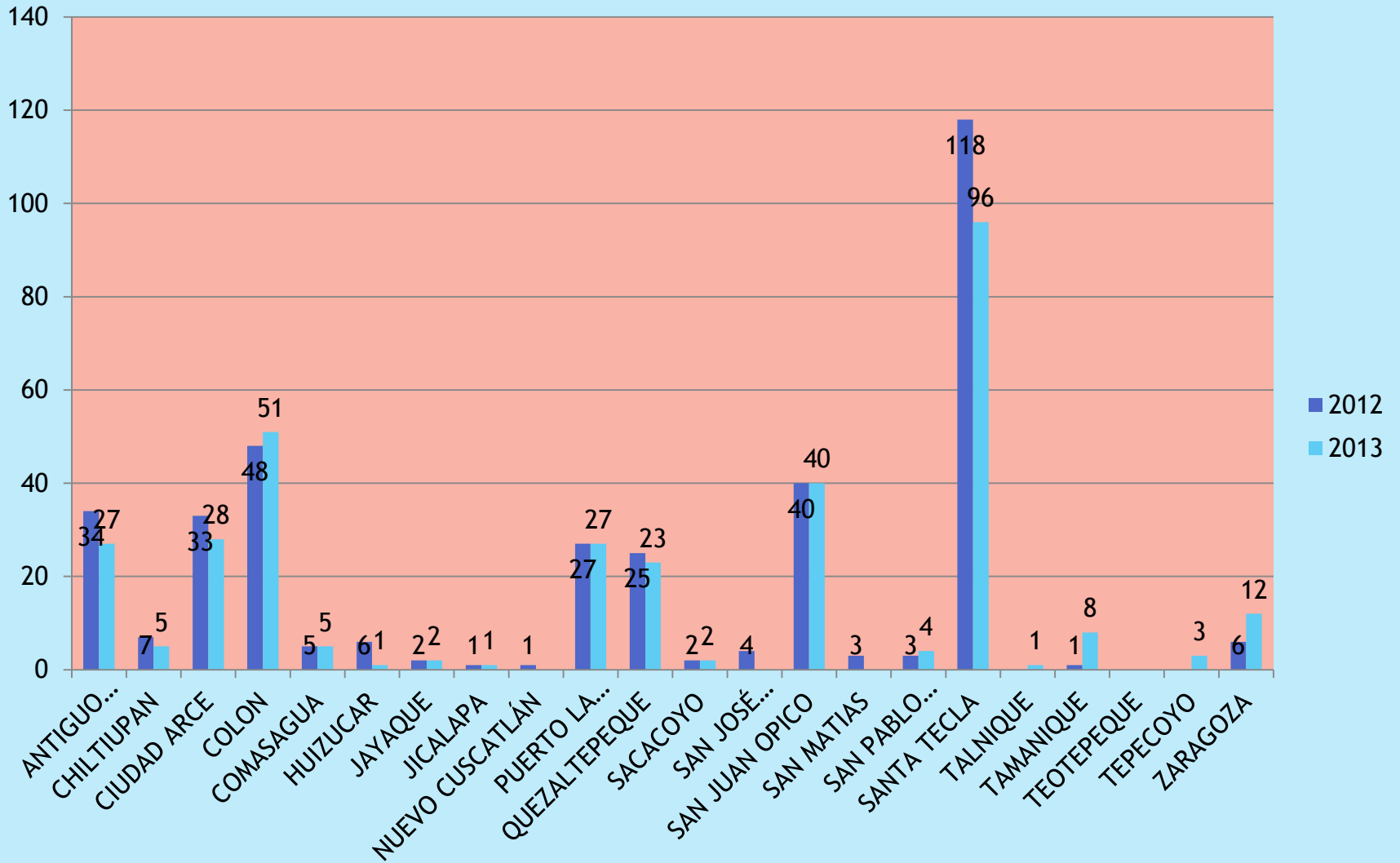
HURTOS



HURTOS

MUNICIPIO	FEME NINO		MASC ULINO		N/A		Total N/A		S/D		Total S/D		SD		Total SD		(en blanco)	
	201 2	201 3	201 2	201 3	201 2	201 3	201 2	201 3	201 2	201 3	201 2	201 3	201 2	201 3	201 2	201 3	201 2	201 3
ANTIGUO CUSCATLÁN	34	31	70	61													8	12
CHILTIUPAN		1	4														4	
CIUDAD ARCE	17	9	20	25	4	4	4	4	4	8	8	16	10					
COLON	16	30	39	59	2	2	1	1	4	4	9	11						
COMASAGUA	1	2	6	4														2
HUIZUCAR	1	2	6															1
JAYAQUE			3	3	1	1											2	
JICALAPA																		2
NUEVO CUSCATLÁN		1	5	7													1	1
PUERTO LA LIBERTAD	14	8	27	28													18	12
QUEZALTEPEQUE	4	7	15	20													9	17
SACACOYO		4	5	7	2	2											3	1
SAN JOSÉ VILLANUEVA	4	2	6	3													1	2
SAN JUAN OPICO	10	15	19	35													10	21
SAN MATIAS	1		2	2													1	1
SAN PABLO TACACHICO	1	5	2	17													5	8
SANTA TECLA	61	65	103	102													21	24
TALNIQUE			1		1	1											3	1
TAMANIQUE	10	5	6	3													2	3
TEOTEPEQUE	2	1	3	3													1	
TEPECOYO	1	3		2													1	
ZARAGOZA	3	3	6	4													4	
Total general	180	194	348	385	10	10	5	5	12	12	119	129						

ROBOS



ROBOS

MUNICIPIO	FEMENINO		MASCULINO		N/A	PARTICULAR	S/D	SD	(en blanco)	
	2012	2013	2012	2013	2012	2012	2012	2013	2012	2013
ANTIGUO CUSCATLÁN	7	8	22	18					5	1
CHILTIUPAN	1	1	2						4	4
CIUDAD ARCE	3	4	20	12			2	7	8	5
COLON	9	12	17	17	7		2	9	13	13
COMASAGUA	1	2	3	3					1	
HUIZUCAR	1		4	1					1	
JAYAQUE		1	1	1	1					
JICALAPA			1							1
NUEVO CUSCATLÁN	1									
PUERTO LA LIBERTAD	5	6	13	13					9	8
QUEZALTEPEQUE	4	1	10	13					11	9
SACACOYO		1	2	1						
SAN JOSÉ VILLANUEVA			2						2	
SAN JUAN OPICO	4	3	22	16		1			13	21
SAN MATIAS			3							
SAN PABLO TACACHICO	1		1	1					1	3
SANTA TECLA	30	20	72	58					16	18
TALNIQUE										1
TAMANIQUE		1		6					1	1
TEPECOYO				3						
ZARAGOZA	1	1	5	6						5
Total general	68	61	200	169	8	1	4	16	85	90