



MINISTERIO DE SALUD

Ministerio de Salud



HOSPITAL NACIONAL FRANCISCO MENÉNDEZ DE AHUACHAPÁN

PLAN OPERATIVO ANUAL.

2013



Octubre del 2012.

Datos Generales del Hospital.

Nombre de la Dependencia

Que Programa: Hospital Nacional Francisco Menéndez Ahuachapán.

Dirección: Calle al Zacamil, Contiguo a Residencial Suncuán,
Cantón Ashapuco Ahuachapán.

: .

Teléfono: 2445-6800

Fax: 2443-1570

E-mail: ewgonzalez@salud.gob.sv

Nombre del Director: Doctor Enso Walter González Mejía

Fecha de Aprobación de la POA 2013:

Dr. Enso Walter González Mejía.

Director del Hospital Nacional

Francisco Menéndez Ahuachapán.

Dr. Julio Oscar Robles Ticas

Director Nacional de Hospitales

Ministerio de Salud.

INDICE

DESCRIPCIÓN	NÚMERO DE PAGINA
I- Introducción	4
II- Generalidades o características de organización y funcionamiento.	5
III- Objetivos del Plan	6
IV-Diagnóstico Situacional	7
A- Aspectos Generales	7
A.1-Organigrama	7
A.2-Población meta y usuarios	8-9
B- Diagnostico Interno	9
B.1 Capacidad del Hospital	10-13
B.2 Recursos Humanos	14
B.3 Equipo Médico y no biomédico	15-28
B.4 Condiciones de planta física	29-42
B.5 Cumplimiento de metas	43-52
B.6 Morbilidad y Mortalidad	53-64
C- Diagnóstico Externo.	65
D- Priorización de acciones	66
V- Programación de Actividades Asistenciales	67-75
VI- Programación de Actividades de Gestión.	76-93
VII- Indicadores	94

I- Introducción.

El Plan Anual Operativo del 2013, incorpora como uno de sus principales componentes el Modelo de Gestión por Resultados en los organismos públicos. Todo esto es una organización de la gestión operativa en torno al proceso: resultados - productos – recursos, a fin de alcanzar los objetivos institucionales. Esta gestión por resultados exige una serie de transformaciones al interior de las organizaciones y cumpliendo con las diferentes estrategias y recomendaciones contenidas en el documento “Construyendo la Esperanza” que lleva a la realización del nuevo modelo de atención en salud, presentamos el plan Anual Operativo a ejecutarse durante el presente año en el cual va inmerso lo descrito en el Plan Estratégico 2010-2014. Teniendo presente la perspectiva de planificar y decidir las acciones que nos puedan llevar en un futuro al desarrollo de la institución, mediante un proceso participativo comprometiendo al 100% de los miembros de la organización.

En el presente plan se conceptualizan elementos importantes que orienten a la gerencia organizacional, a crear herramientas correspondientes a la planificación que incidan a cumplir acciones en el sistema de salud, así como información que debe de dar sustento a los diferentes modelos de gestión que se desarrollan para conducir el cambio organizacional. En este plan se ha definido las grandes áreas de interés a partir de las cuales construiremos el conjunto del escenario de gestión hospitalaria, construyendo juntos la esperanza de devolver a la sociedad personas sanas y satisfechas del servicio recibido, cumpliendo a si con la Política Nacional de Salud 2009-2014. Y de conformidad al Reglamento de las Normas Técnicas de Control Interno Especificas del MINSAL (Decreto No. 98 publicado en el D. O. No. 195, tomo No. 377 del 19 de octubre de 2007) y los Reglamentos específicos de cada uno de los hospitales de la red pública del MINSAL, el Plan Operativo Anual Institucional, es una herramienta administrativa que inducirá al personal a cumplir con las metas y objetivos institucionales.

ANEXO 3

MINISTERIO DE SALUD
Plan Operativo Anual Hospitalario
Año 2013

Características de organización y funcionamiento del Hospital

HOSPITAL	Hospital Nacional Francisco Menéndez, Ahuachapán
MISIÓN	Somos una institución pública de segundo nivel de atención en salud, categorizado como Hospital Departamental, al servicio de la ciudadanía, ofreciendo servicios asistenciales con calidad y calidez, mediante el funcionamiento en Redes Integrales e Integradas de Servicios de Salud (RIISS), que potencia la utilización eficiente de los diferentes recursos que la institución posee y promueve la investigación, formación y educación del Recurso Humano.
VISIÓN	Ser reconocidos como una institución de salud comprometida con el paciente, brindándole una atención en salud de calidad, accesible, ágil, responsable y profesional, funcionando como equipo de trabajo que proyecta su accionar de manera efectiva en la Red Integral e Integrada de Servicios de Salud (RIISS), que permite hacer valer el derecho humano a la salud, a las personas que lo solicitan.
OBJETIVO GENERAL	1 Planificar, ejecutar, monitorear, evaluar y dar seguimiento a las diferentes actividades en salud: técnicas, operativas y administrativas que se ejecutarán en el Hospital, las cuales se realizan en base a su capacidad instalada como Hospital Departamental, respondiendo en forma oportuna a las diferentes necesidades de salud de la población.
OBJETIVOS ESPECIFICOS	1 Garantizar la satisfacción del usuario a través de los servicios asistenciales en salud que se brindan a nivel institucional dando cumplimiento al catalogo de prestaciones.
	2 Fortalecer el programa institucional de la Gestión de Calidad en salud que contribuirá al desempeño y a la prestación de los servicios en salud que se brinda a la población, con la participación de las Redes Integrales e Integradas de salud.
	3 Facilitar el desarrollo de las funciones operativas y administrativas, así como la coordinación y la comunicación de todos sus integrantes, eliminando la duplicidad de esfuerzos e incertidumbre, para el cumplimiento de las funciones asignadas a los cargos o puestos de trabajo.
	4 Mejorar la capacidad gerencial de los diferentes mandos intermedios a través del análisis mensual de los Indicadores de Gestión y resultados del SPME.
	5 Realizar una óptima ejecución presupuestaria y gestionar la asignación para bienes y servicio tomando en cuenta la realidad institucional.
	7 Promover la investigación de eventos con enfoque científico a nivel institucional para fortalecer la capacidad técnica y científica del recurso humano.
FUNCIONES PRINCIPALES	1 Fortalecer el funcionamiento institucional a partir de la gestión de calidad en salud, que contribuya a mejorar el desempeño y la calidad de la prestación de los servicios de salud a través del cumplimiento de los instrumentos técnicos jurídicos y los procesos de atención en salud, dirigidos a los ciudadanos, para satisfacer plenamente sus expectativas y percepción en la atención recibida.
	2 Mantener comunicación efectiva con las redes integrales e integradas de salud.
	3 Establecer las bases para el desarrollo de proyectos, programas y las diferentes actividades que el Hospital debe de ejecutar para su adecuado funcionamiento.

4	Mejorar la seguridad de los pacientes a través de acciones de prevención y de la adecuada gestión de riesgos a nivel hospitalario.
5	Planificar, desarrollar, ejecutar y monitorear la implementación del accionar administrativo institucional
7	Apoyar la delegación de facultades, roles y responsabilidades, a través de la regulación de los procesos y políticas internas e institucionales, que permitan una gestión operativa descentralizada a nivel interno
9	Mantener un monitoreo mensual sobre la evaluación de los diferentes indicadores de gestión y los resultados del SPME.
10	Implementar mecanismos de participación ciudadana en la elaboración de las diferentes Herramientas Administrativas de la institución.

Fuente: Manual de organización y Funcionamiento

III- Objetivos Generales del Plan Operativo Anual.

En el marco con la Política Nacional de Salud, Plan Quinquenal de Desarrollo 2010 – 2014 y Objetivos del Milenio, los objetivos generales a cumplir durante el año 2013 son los siguientes:

- Continuar con el fortalecimiento del ejercicio de la rectoría y formulación de políticas y planes de salud.
- Gestión oportuna de los recursos Humanos para mejorar la capacidad de respuesta de la red de establecimientos de provisión de servicios de salud.
- Control de las enfermedades transmisibles y no transmisibles con énfasis en la población de pobreza y pobreza extrema.
- Generar las condiciones para el mejoramiento de la eficiencia y calidad de los servicios de salud brindados a la población en base a la categorización de hospitales.
- Reducir la mortalidad materna y neonatal con énfasis en la población más vulnerable.
- Mejorar las condiciones de salud de la población, brindando una atención equitativa, incluyente y tolerante en donde exista la equidad de género y en la que los derechos de toda la población sean prioridad, con especial énfasis en los grupos en condiciones de vulnerabilidad, tomando en cuenta la capacidad instalada del hospital.
- Contribuir al proceso de mejoramiento ambiental del hospital a través de una adecuada segregación de los desechos Bioinfecciosos y la gestión oportuna de operación del permiso ambiental.

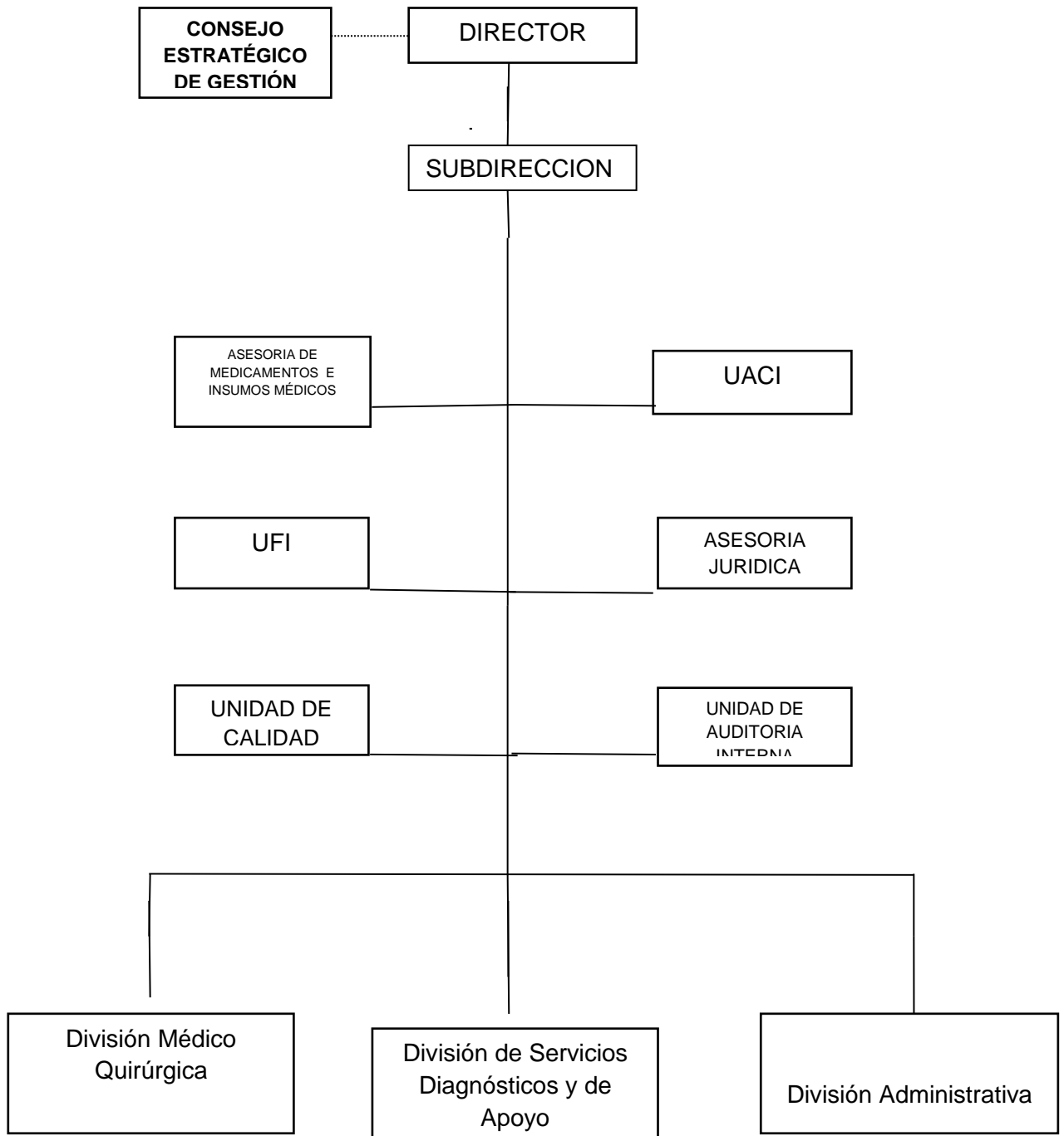
IV-Diagnostico Situacional.

A- Aspectos Generales del Diagnostico.

A.1- Organigrama

ESTRUCTURA ORGANIZATIVA DEL HOSPITAL NACIONAL

FRANCISCO MENENDEZ DE AHUACHÁPAN.



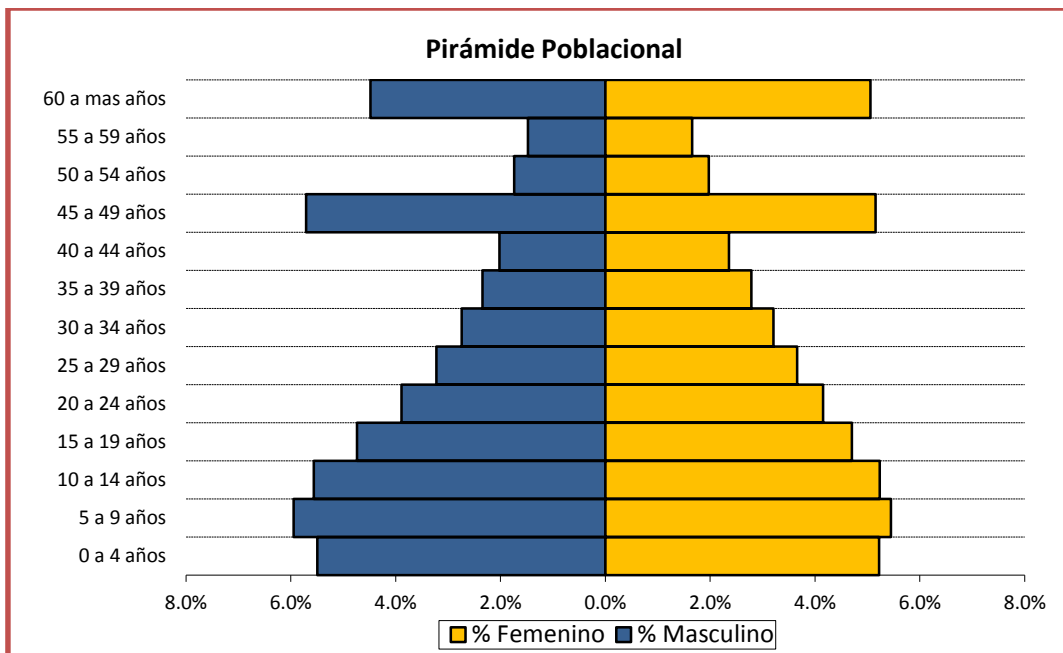
A.2- Población Meta Usuario.

La población total del departamento de Ahuachapán es de 315,236 habitantes, con mayor densidad poblacional en los municipios de Ahuachapán: 110,511 habitantes, en segundo lugar San Francisco Menéndez: 42,607 habitante y tercer lugar Atiquizaya, con 33,587 habitantes.

El 49.23% (155,211) de la población vive en zona urbana y el 50.76% (160,025) en zona rural, observándose una tasa de analfabetismo superior al 23% en relación al promedio nacional.

Las poblaciones del departamento según grupo etáreo las presentamos en la siguiente matriz:

EDAD	MASCULINO	% MASCULINO	FEMENINO	% FEMENINO
0 A 4 AÑOS	17,328	-5%	16,462	5%
5 A 9 AÑOS	18,755	-6%	17,183	5%
10 A 14 AÑOS	17,537	-6%	16,498	5%
15 A 19 AÑOS	14,934	-5%	14,833	5%
20 A 24 AÑOS	12,257	-4%	13,096	4%
25 A 29 AÑOS	10,169	-3%	11,544	4%
30 A 34 AÑOS	8,643	-3%	10,119	3%
35 A 39 AÑOS	7,387	-2%	8,773	3%
40 A 44 AÑOS	6,370	-2%	7,441	2%
45 A 49 AÑOS	17,992	-6%	16,250	5%
50 A 54 AÑOS	5,482	-2%	6,231	2%
55 A 59 AÑOS	4662	-1%	5,212	2%
60 A MAS AÑOS	14,132	-4%	15,946	5%
	155,648	-49%	159,588	51%
TOTAL GENERAL	315,236			



B. Diagnostico Interno.

El Hospital está clasificado como departamental que brinda atención en salud a través de dos grandes áreas de atención:

- AREA AMBULATORIA: consulta externa general, Consulta Externa de Especialidades y subespecialidades, planificación familiar, atención de urgencias y emergencia.
- AREA DE HOSPITALIZACION: en sus cuatro grandes áreas: Medicinas, cirugías (ortopedia y traumatología), Gineco- obstetricia, pediatría y neonatología.

Estas áreas son complementadas por los diferentes servicios administrativos y de apoyo entre los cuales tenemos:

Departamento de Vigilancia Sanitaria y Nosocomial, observación, unidad de cuidados especiales, centro quirúrgico, arsenal médico quirúrgico, anestesiología, fisioterapia, estadísticas y Documentos Médicos (ESDOMED), laboratorio clínico y banco de sangre, imagenología (RX. Y Ultrasonografía), farmacia, trabajo social (oficina de atención al usuario), alimentación y dietas, servicios generales y mantenimiento (limpieza, transporte, comunicación, impresiones, vigilancia, lavandería y ropería), servicios administrativos : recursos humanos (sistema de información de recursos Humanos, capacitación y desarrollo, remuneración y contratación y prestaciones laborales), unidad financiera Institucional (presupuesto, tesorería y contabilidad),

almacén , unidad de adquisiciones y contrataciones institucionales, centro de computo, Administración, dirección, Auditoría Interna y unidad jurídica.

Nota: los servicios de alimentación y dietas, vigilancia y limpieza (en un 95%) son proporcionados por empresa privada que cada año entran en proceso de licitación.

B.1- Capacidad

B.1.1-Capacidad Instalada

La infraestructura hospitalaria es la siguiente: 158 camas censables y 24 camas de apoyo, (5 en unidad de cuidados especiales, 8 camas en observación y 11 camas en partos), con un promedio de días de estancia entre 2.43 a 4.34, poseemos tres quirófanos funcionando de los cuales dos son para cirugías electivas y uno para emergencia, tenemos diez consultorios funcionando en las dos consultas externas (General y especial), un consultorio de odontología que funciona hasta las 11a.m. en emergencia existen cinco consultorios para atender las emergencia de mediano y bajo riesgo, a la vez hay dos consultorios para atender las máximas urgencias donde se brinda atención oportuna y de calidad a los pacientes de alto riesgo, nuestra flota vehicular es de nueve vehículos y una moto, de estos, cinco son ambulancias para el traslado de pacientes, de las cuales al momento funcionan solamente dos en regulares condiciones. Somos un hospital de referencia para el primer nivel de atención del departamento, de clínicas particulares, ONG'S prestadoras de servicios de salud y también usuarios del país vecino de Guatemala. La programación de egresos se ha realizado tomando en cuenta en 85% de porcentaje ocupacional, dejando un 15% para alguna emergencia que pudiese ocurrir por desastres naturales, accidentes de tránsito y otros, cabe aclarar que las metas físicas del hospital se presentan en el anexo 4.

Analizando el recurso humano vemos la necesidad de contar con médico cirujano ya que actualmente solo se cuenta con medico de 4 horas diarias de lunes a viernes, con el personal de laboratorio se detecta la necesidad de más personal para cubrir la demanda de producción.

B.1.2- Capacidad Residual

En el hospital se detecta que la capacidad residual se ve más en las diferentes áreas:

Centro Quirúrgico se tiene infraestructura, pero no tenemos equipo idóneo ni recurso humano calificado (Médico cirujano) lo cual se puede detectar con el número de médico cirujano que tiene asignado el hospital, ya que se programa solo en horas de la mañana, quedando los quirófanos (2) electivos en las horas de la tarde con una capacidad residual pero solo en infraestructura. En los consultorios de consulta externa general se tiene una capacidad residual de tres consultorios en las horas de la tarde ya que solo contamos con dos médicos consultantes, los médicos consultantes trabajan por horas médicos y más que todo en las primeras horas de la mañana. En consulta externa especial se tiene 4 consultorios con capacidad residual de 1p.m a 3 p.m. ya que solo un médico tiene consulta programada hasta las 3 p.m.

- **Ejecución Presupuestaria**

La ejecución presupuestaria comprendida en remuneraciones, medicamentos, insumo médico quirúrgico, combustibles y lubricantes, alimentos para humanos, servicios básicos, adquisición de equipo médico y no medico, mantenimiento en general y otros se ejecutó en base a lo programado. En cuanto a la actividad del hospital, este cuenta para el año 2011, con un presupuesto total de \$ 5, 381,105.00 dólares de los Estados Unidos de América, los cuales se distribuyen en las diferentes actividades asistenciales y este no alcanza a financiar ninguna actividad docente, proyectos de corto y mediano alcance. El 78 % de este presupuesto corresponde al pago de salarios, a nivel institucional los resultados se presentan en la siguiente información:

PRESUPUESTO 2011

CONCEPTO	PRESUPUESTO MODIFICADO 2011	GASTOS REALIZADOS
FONDO GENERAL	\$ 5, 202,033.00	\$ 5, 202,002.63
RUBRO 51 - REMUNERACIONES		
51101 Sueldos	\$ 3, 746,894.54	\$ 3, 746,894.49
51103 Aguinaldos	106,750.57	106,750.57
51202 Sueldos (Contratos)	27,380.04	27,380.04
51203 Aguinaldos (Contratos)	2, 054.69	2,054.19
51401 Por Remuneraciones Permanentes (Cotización: ISSS, INPEP, IPSFA)	240, 881.21	240,881. 21
51402 Por Remuneraciones Eventuales (Cotización: ISSS, INPEP, IPSFA)	2, 054.26	2,054.26
51501 Por Remuneraciones Permanentes (AFP Aportaciones)	163,047.27	163,046.14
51502 Por Remuneraciones Eventuales	<u>1,850.42</u>	<u>1,848.71</u>
TOTAL RUBRO 51	\$ 4, 290, 913.00	\$ 4, 290,909.61

NOTA: El Presupuesto inicial de Remuneraciones fue de \$ 4, 417,750.00 pero en ejecución su tuvieron economías salariales por \$ 126,837.00

FONDO GENERAL

RUBRO 54 – BIENES Y SERVICIOS

54104 Productos Textiles y Vestuarios	17,382 .27	17, 381,35
54105 Productos de Papel y Cartón	8,000.25	8, 000.25
54107 Productos Químicos	41,931.23	41, 931.23
54108 Productos Farmacéuticos y Medicinales	32,319.90	32,319.90

(Transferidos al MINSAL, compra conjunta) (267,135.00)

54110 Combustibles y Lubricantes	77,720 .00	77. 720.00
54113 Materiales e Instrumental de Laboratorio Y Uso Médico	110, 691.35	110, 691.35

54114 Materiales de Oficina	376 .30	376.30
54199 Bienes de Uso y Consumo Diversos	2, 001 .00	2, 001.00

SERVICIOS BÁSICOS

54201 Servicios de Energía Eléctrica	95, 845 .13	95, 845.13
54202 Servicios de Agua	1, 920 .00	1, 920.00
54203 Servicios de Telecomunicaciones	7, 391 ,19	7, 391,19
54301 Mato. Y Reparación de Bienes Muebles	847 ,50	847 .50
54306 Servicios de Vigilancia	56, 280 .00	56, 280.00
54307 Servicios de Limpieza y Fumigaciones	134, 570 .64	134,570.64
54309 Servicios de Laboratorio (Automatización)	25, 485 .89	25,485.89
54310 Servicios de Alimentación P' Pacientes	231, 276 .69	231,276.20
54313 Impresiones, Publicaciones y Reproduc.	225 .00	225.00
54399 Servicios Generales y Arrendamientos Diversos (Desechos sólidos)	19, 960 .42	19,960.42
54501 Servicios Médicos (4 Médicos)	25,722 .70	25,722.63
	889, 947 .46	889,945.98

NOTA: Las economías de salarios se trasladaron a este Rubro.

RUBRO 55 – GASTOS FINANCIEROS Y OTROS

55601 Primas y Gastos de Seguros de Personas	904 .70	904.70
55602 Primas y Gastos de Seguros de Bienes	1,983 .84	1,983.84
	2,888 .54	2,888.54

RUBRO 61- INVERSIONES EN ACTIVOS FIJOS

61103 Equipos Médicos y de Laboratorio	18, 284.00	18,258.50
	18,284.00	18,258.50
	=====	=====

NOTA: Para el Rubro 61 fue refuerzo que se recibió en Ejecución específicamente para compra de equipos Médicos y de Laboratorio.

PRESUPUESTO 2012**FONDO GENERAL**

ESPECIFICO	NOMBRE	PRESUPUESTO MODIFICADO AL 12/10/12	GASTOS
51	REMUNERACIONES	\$ 4,616,793.00	\$ 3,366,523.30
51101	Sueldos	\$ 4,034,638.46	\$ 3,038,710.70
51103	Aguinaldos	\$ 128,395.00	\$ 0.00
51401	Por Remuneraciones Permanentes	\$ 233,697.99	\$ 193,527.33
51501	Por Remuneraciones Permanentes	\$ 220,061.55	\$ 134,285.27
54	ADQUISICION DE BIENES Y SERVICIOS	\$ 834,619.84	\$ 685,838.20
54108	Productos Farmacéuticos y Medicinales	\$ 12,757.27	\$ 8,221.20
54110	Combustibles y lubricantes	\$ 88,918.45	\$ 82,600.00
54113	Materiales e Instrumental de Laboratorios y uso médico	\$ 122,357.07	\$ 116,662.77
54201	Servicios de Energía Eléctrica	\$ 108,318.10	\$ 96,937.11
54202	Servicios de agua	\$ 1,920.00	\$ 1,440.00
54203	Servicios de Telecomunicaciones	\$ 8,862.16	\$ 7,650.71
54306	Servicios de vigilancia	\$ 62,400.00	\$ 46,800.00
54307	Servicios de Limpiezas y Fumigaciones	\$ 153,408.00	\$ 115,056.00
54309	Servicios de Laboratorios	\$ 26,775.72	\$ 20,331.68
54310	Servicios de Alimentación	\$ 216,589.57	\$ 164,344.69
54399	Servicios Generales y Arrendamientos Diversos	\$ 9,610.00	\$ 7,871.60
54501	Servicios Médicos	\$ 22,703.50	\$ 17,922.44

55	GASTOS FINANCIEROS Y OTROS	\$	396.63	\$	396.63
55601	Primas y Gastos de Seguros de				
	Personas	\$	396.63	\$	396.63
	TOTALES	\$	5,451,809.47	\$	4,052,758.13

B.2 - Desempeño de los proceso de trabajo.

En el Manual de Organización y Funciones se presenta un esquema metodológico que permite determinar las funciones específicas y estructurales de cada grupo orgánico del Hospital Nacional Francisco Menéndez de Ahuachapán, y constituye una de las herramientas con que cuentan las organizaciones para facilitar el desarrollo de sus funciones, administrativas, asistenciales u operativas, constituyendo un instrumento de comunicación, por lo que es fundamental su existencia aquí se describen los objetivos, funciones, relaciones de trabajo tanto internas como externas, y el organigrama según área específica que corresponda, dicho organigrama ya se describió en el primer apartado.

B.3- Características de los Recursos Humanos.

Actualmente el departamento de recursos humanos cuenta con un área de capacitación y desarrollo para lo cual elabora y desarrolla un plan anual a ejecutarse a todo el personal multidisciplinario, teniéndose en proyecto el desarrollo de la administración por valores (incentivo), actualmente la plantilla del personal es la siguiente:

Plantilla del Recursos Humanos por Disciplina del Hospital Nacional Francisco
Menéndez del año 2012.

Disciplina	Ley de Salario	Servicios Profesionales	Fondos PEIS	Personal Fondo Global	Fondo BID	Ad-Honorem	Personal Destacado	Total.
Administrativo	131	1						132
Médicos	62	9	6			4	1	82
Enfermería	132		6					139
Técnicos	55	1		1	2	2		61
Odontólogos	2					1		3
Totales	383	11	12	1	2	7	1	417

Fuente: Datos de Recursos Humanos.

Nota: El recurso destacado es un Médico Internista del Hospital San Juan de Dios de Santa. En el rubro de Enfermería son 133 recursos, ya que un recurso humano está en funciones administrativas.

El recurso humano existente se ha capacitado profesionalmente a través de esfuerzos individuales y otros con apoyo ministerial a nivel institucional.

B. 3- Características de los Equipos Biomédicos y no Biomédicos

En el Hospital se cuenta con un cableado estructurado para la red de cómputo, que consta de 180 puntos, la cual fue financiada con fondos PEIS (Fondo General) y fue realizada en diciembre del 2010.

A la fecha contamos con un total de 61 equipos de informáticos en buenas y regulares condiciones dependiendo por el tiempo de vida de dichos equipos según detalle:

- 45 equipos entre 0 a 5 años en buenas condiciones.
- 16 Equipos entre 6 a 13 años en regulares condiciones.

Actualmente existe limitada dotación de computadoras en base a las necesidades del hospital y en archivo está en proceso la instalación del SIAP.

El equipo biomédico y no medico con que cuenta el hospital actualmente, en su mayoría, ha cumplido su vida útil, lo cual afecta a la calidad de atención del usuario. A continuación presentamos la matriz del equipo con que cuenta el hospital.

Matriz de Listado de Equipo Medico

	DESCRIPCION	MARCA	MODELO	SERIE	ESTADO ACTUAL
1	Aparato de Ambiente Húmedo	OHIO	360	AECJ00053	Regular
2	Aparatos de succión	ASAHIILCA	101-N	Y-502	Bueno
3	Aparatos de succión	S/M	S/M	S/S	Regular
4	Aparatos de succión	MEDIPUMP	1130-2	S/S	Regular
5	Aparatos de succión	IMPACT	308M	9103288	Regular
6	Aparatos de succión	MINIASPEED	AT27P02/3	101306/ASP	Malo
7	Aparatos de succión	ASAHIILCA	101-N	Y-504	Bueno
8	Aparatos de succión	ASAHIILCA	101-N	Y524	Bueno
9	Aparatos de succión	ASAHIILCA	101-N	Y537	Regular
10	Aparatos de succión	ASAHIILCA	101-N	Y-520	Regular
11	Aparatos de succión	ASAHIILCA	101-N	Y-536	Bueno
12	Aparatos de succión	NAKAMURA	GT-6	610304	Bueno
13	Aparatos de succión	US	05-6500	83-QQ-308	Bueno
14	Aparatos de succión	CLEMENTS	SUC84125	08-94-130	Bueno
15	Aparatos de succión	TAIYU	S-333C	93N152	Bueno
16	Aparatos de succión	IMPACT	308	S/S	Bueno
17	Aparatos de succión	SORENSEN	2150	73709	Bueno
18	Aparatos de succión	SORENSEN	2150	60948	Bueno
19	Aparatos de succión	GOMCO	4040	F1-512	Bueno
20	Aparatos de succión	GENMED	A	AUL0361750	Regular
21	Aparatos de succión	MEDI PUMP	1130-2	S/S	Regular
22	Aparatos de succión	THOMAS	1245	060300000700	Regular
23	Aparatos de succión	ASAHIILCA	101-N	Y489	Regular
24	Aparatos de succión	THOMAS	1245	120000000178	Bueno
25	Aparatos de succión	THOMAS	1240	030600001489	Bueno
26	Aparatos de succión	MADA	915CA18-911B	080200002816	Bueno
27	Aparatos de succión	THOMAS	1240	030300000965	Bueno
28	Baño maría	WWR	13309-602	480602	Bueno
29	Baño maría	THERMO SCIENTIF	18000 AQ	123552-63	Bueno
30	Baño maría	THERMO SCIENTIF	18001 AQ	123552-64	Bueno
31	Microcentrífuga	ES-CIENTIFIC	KHT-400	S/S	Bueno
32	Microcentrífuga	CLAY ADAMS	0591	0591	Bueno
33	Microcentrífuga	K	KHT-410E	803632	Bueno
34	Macrocentrífuga	SEROSPIN	362	3071	Malo
35	Macrocentrífuga	IEC (DAMON)	CRU-5000	23451357	Regular
36	Macrocentrífuga	DADE	569	17691	Regular
37	Macrocentrífuga	KOKUSAN	H-18	107951	Regular
38	Macrocentrífuga	INTERNATIONAL	IEC	428-20012	Regular
39	Macrocentrífuga	METPATH	0131	167020	Regular

40	Macrocentrífuga	ADAMS	COMPACT II	245047	Bueno
41	Macrocentrífuga	LW SCIENTIFIC	LWS-COMBO V24	1005126	Bueno
42	Macrocentrífuga	THERMO SCIENTIF	LABOFUGE 200	41375525	Bueno
43	Fotocolorímetro	KLETT SUMERSON	800-3	S/S	Regular
44	Destilador de agua	NOVATECH	9223	057008	Regular
45	Electrocardiógrafo	BEXEN	(BEXGRAPH)	01022149	Bueno
46	Electrocardiógrafo	MEGOS	REPLAY	AARD075	Bueno
47	Electrocardiógrafo	DANATECH	SE-1	SE105B0880	Bueno
48	Electrocardiógrafo	FUKUDA DENSHI	FX-2111	32151400	Bueno
49	Electrocardiógrafo	FUKUDA DENSHI	FX-1201	25084543	Regular
50	Electrocardiógrafo	CARDIOLINE	DELTA1 PLUS	MDL1016811	Bueno
51	Electrocardiógrafo	CARDIOLINE	DELTA1 PLUS	MDL1016817	Bueno
52	Electrocardiógrafo	EDAN	SE-1	SE1323107120602	Bueno
53	Electrocardiógrafo	EDAN	SE-1	SE1323107120672	Bueno
54	Electrocardiógrafo	EDAN	SE-1	SE1323107120592	Bueno
55	Laringoscopio	S/M	S/M	S/S	Regular
56	Laringoscopio	S/M	S/M	S/S	Regular
57	Laringoscopio	S/M	S/M	S/S	Regular
58	Laringoscopio	TAIYU	S/M	S/S	Regular
59	Laringoscopio	RIESTER	S/M	S/S	Regular
60	Laringoscopio	RUSCH	S/M	S/S	Regular
61	Laringoscopio	S/M	S/M	S/S	Regular
62	Laringoscopio	RUSCH	S/M	S/S	Bueno
63	Laringoscopio	S/M	S/M	S/S	bueno
64	Laringoscopio	ADC	S/M	S/S	bueno
65	Laringoscopio	S/M	S/M	S/S	bueno
66	Laringoscopio	S/M	S/M	S/S	bueno
67	Laringoscopio	S/M	S/M	S/S	bueno
68	Laringoscopio	RUSCH	S/M	S/S	bueno
69	Laringoscopio	WELCH ALLYN	S/M	S/S	regular
70	Laringoscopio	WELCH ALLYN	6.08137E/14	S/S	regular
71	Laringoscopio	GOWLLANDS	S/M	S/S	bueno
72	Laringoscopio	RUSCH	S/M	S/S	bueno
73	Laringoscopio	RUSCH	S/M	S/S	bueno
74	Laringoscopio	RUSCH	S/M	S/S	bueno
75	Laringoscopio	S/M	S/M	S/S	regular
76	Laringoscopio	S/M	S/M	S/S	regular
77	Laringoscopio	FINE INSTRUMENT	061-818-AF/0	S/S	bueno
78	Laringoscopio	FINE INSTRUMENT	061-818-AF/1	S/S	bueno
79	Laringoscopio	WELCH ALLYN	S/M	S/S	bueno
80	Laringoscopio	S/M	S/M	S/S	regular
81	Laringoscopio	ROSCH	S/M	S/S	bueno

82	Laringoscopio	ROSCH	S/M	S/S	bueno
83	Laringoscopio	ADC	S/M	S/S	bueno
84	Laringoscopio	ADC	S/M	S/S	bueno
85	Laringoscopio	ADC	S/M	S/S	bueno
86	Laringoscopio	ADC	S/M	S/S	bueno
87	Laringoscopio	ADC	S/M	S/S	bueno
88	Laringoscopio	S/M	S/M	S/S	regular
89	Nebulizador	THOMAS MEDIPUMP	1140	70100000147	bueno
90	Nebulizador	MULTI SONIC	S/M	51951085	malo
91	Nebulizador	DEVILBIS	5610D	1181547	regular
92	Nebulizador	MADA	905AA11-911D	9500000	regular
93	Nebulizador	THOMAS MEDIPUMP	1140	050100000140	bueno
94	Nebulizador	MISTERNEB	S/M	S/S	regular
95	Nebulizador	PRONEB	37B0101	AJLAD00957	bueno
96	Nebulizador	S/M	S/M	S/S	malo
97	Nebulizador	THOMAS	1145	080300000785	bueno
98	Nebulizador	PULMOAIDE	5610D	1181545	regular
99	Nebulizador	PULMOAIDE	5610D	1181523	regular
100	Nebulizador	MEDI PUMP		080300000784	regular
101	Nebulizador	MEDEL	AEROFAMILY	6678	bueno
102	Nebulizador	MEDEL	AEROFAMILY	6656	bueno
103	Nebulizador	MEDEL	AEROFAMILY	7175	bueno
104	Nebulizador	MEDEL	AEROFAMILY	6789	bueno
105	Nebulizador	MEDEL	AEROFAMILY	6653	bueno
106	Nebulizador	MEDEL	AEROFAMILY	6737	bueno
107	Nebulizador	MEDEL	AEROFAMILY	6962	bueno
108	Nebulizador	MEDEL	AEROFAMILY	6652	bueno
109	Nebulizador	MEDEL	AEROFAMILY	6959	bueno
110	Nebulizador	PULMO-AIDE	5650D	D4120930	bueno
111	Nebulizador	PULMO-AIDE	5650D	D4120928	bueno
112	Equipo de rayos X móvil	GENERAL ELECTRI	4618485761	152454WKS	malo
113	Equipo de rayos X móvil	SIEMENS	01818231	12431	bueno
114	Equipo de rayos X móvil	UNIVERSAL	UX-3720	8406	malo
115	Equipo de rayos X Fijo	SHIMADZU	YSM-IBI	0262513001	regular
116	Equipo de rayos X Fijo	VMI	COMPACTO 500	16002037	bueno
117	Equipo de rayos X odontológico	SIMPRECO	S/M	S/S	malo
118	Estufa bacteriológica	EKDS	KF-60AA	31079	regular
119	Espectrofotómetro	MERCK	SD681	S/S	malo
120	Lámpara cuello de Ganso	S/M	S/M	S/S	malo
121	Lámpara cuello de Ganso	DAIKYO	DELUXE 270	S/S	regular

122	Lámpara cuello de Ganso	GRAFCO	S/M	S/S	bueno
123	Lámpara cuello de Ganso	N-IDEAL	PT-1600	511500	regular
124	Lámpara cuello de Ganso	N-IDEAL	PT-1601	511499	regular
125	Lámpara cuello de Ganso	S/M	S/M	S/S	bueno
126	Lámpara cuello de Ganso	DAIKYO	DELUXE 270	S/S	regular
127	Lámpara cuello de Ganso	S/M	S/M	S/S	bueno
128	Lámpara cuello de Ganso	S/M	S/M	S/S	bueno
129	Lámpara cuello de Ganso	S/M	S/M	S/S	bueno
130	Lámpara cuello de Ganso	S/M	S/M	S/S	bueno
131	Lámpara cuello de Ganso	DAIKYO	DSK-280	S/S	regular
132	Lámpara cuello de Ganso	S/M	S/M	S/S	regular
133	Lámpara cuello de Ganso	S/M	S/M	S/S	regular
134	Lámpara cuello de Ganso	DAIKYO	S/M	S/S	regular
135	Lámpara cuello de Ganso	S/M	S/M	S/S	regular
136	Lámpara cuello de Ganso	S/M	S/M	S/S	regular
137	Lámpara cuello de Ganso	DAIKYO	S/M	S/S	regular
138	Lámpara cuello de Ganso	GRAFCO	1697	S/S	bueno
139	Lámpara cuello de Ganso	GRAFCO	1697	S/S	bueno
140	Lámpara cuello de Ganso	DAIKYO	DELUXE 270	S/S	regular
141	Lámpara cuello de Ganso	DAIKYO	DELUXE 270	S/S	regular
142	Lámpara cuello de Ganso	S/M	S/M	S/S	regular
143	Lámpara cuello de Ganso	S/M	S/M	S/S	regular
144	Lámpara cuello de Ganso	S/M	S/M	S/S	regular
145	Lámpara cuello de Ganso	DRIVE	13405	S/S	bueno
146	Lámpara cuello de Ganso	DRIVE	13408	110400064	bueno
147	Lámpara cuello de Ganso	BURTON	1700	S/S	bueno
148	Lámpara cuello de Ganso	CASTLE	304A	46199	bueno
149	Microscopio	ALBERT	OSMI 311	30737	bueno
150	Microscopio	OLYMPUS	BH2 (BHTV)	(207048)	regular

151	Microscopio	OLYMPUS	CH-2	301042(3C0129)	regular
152	Microscopio	LEICA	020-518-500DMLS	717190	malo
153	Microscopio	REVELATION III	S/M	002909	bueno
154	Microscopio	DONGWON	DW-THSPCM	DTM070925-39	bueno
155	Microscopio	LW SCIENTIFIC	REVELATION III	004202	bueno
156	Monitor para signos Vitales	DATASCOPE	ACCUTOR PLUS	A52818-A7	malo
157	Monitor para signos Vitales	GENERAL ELECT	DASH 2000	70004495	bueno
158	Monitor para signos Vitales	OXFORD	1234567	9007301/9614419	bueno
159	Monitor para signos Vitales	DATEX (OSE-123)	SATELITE PLUS	410253	malo
160	Monitor para signos Vitales	DATEX	OSE-123-28-03	410991	regular
161	Monitor para signos Vitales	DATASCOPE	0996-22-0117-02	A52802-A7	malo
162	Monitor para signos Vitales	DATEX OHMEDA	CARDIOCAP /5	FBWG01211	bueno
163	Monitor para signos Vitales	DATEX OHMEDA	CARDIOCAP /5	FBWG01210	malo
164	Monitor para signos Vitales	EDAN	CADENCE PRO	CADII3030762832	bueno
165	Monitor para signos Vitales	HEALTH FORCE	UP6000	DI00025379	malo
166	Monitor para signos Vitales	MEDEXCEL	UFG	0647099016	malo
167	Monitor para signos Vitales	MEDEXCEL	UFG	0647099014	bueno
168	Monitor para signos Vitales	MEDEXCEL	UFG	0647099013	bueno
169	Monitor para signos Vitales	EDAN	M8	M83031063368LB	bueno
170	Monitor para signos Vitales	EDAN	M8	M83031063370LB	bueno
171	Monitor para signos Vitales	EDAN	CADENCE	CADA30308C3120BF	bueno
172	Monitor para signos Vitales	EDAN	CADENCE	CA3021054318BE	bueno
173	Unidad Dental	ACTUS2000	TU-85N	5508	regular
174	Electrocauterio	AARON	A900	AA1302021	bueno
175	Electrocauterio	AARON	A901	AA2102069	bueno
176	Electrocauterio	DAIWA	DT-300P	DTT4AHE027	bueno
177	Electrocauterio	WEM	HF-120	06535	bueno
178	Sierra Eléctrica P/ Cortar Yeso	MEDICON EG	40-50-63(IQL)	S/S	bueno
179	Sierra Eléctrica P/ Cortar Yeso	TAIYU	TY-877	S/S	regular
180	Agitador	EKDS	MM-2S	31031	regular
181	Agitador	JP SELECTA	7000912	0335401	bueno
182	Suavizador de Agua	CLEAVER BROOKS	ACCSM120 1/AT	C-1084593	malo
183	Suavizador de Agua	WATTS	S/M	S/S	bueno
184	Incubador de Laboratorio	CSE	120 INCUBATOR	S/S	regular
185	Incubador de Laboratorio	KOIKA	VS-1203P3V	E24343G10014	bueno
186	Set de diagnóstico Oftalmoscopio.	RIESTER	RI-FORMER	03036	bueno
187	Set de diagnóstico Oftalmoscopio.	RIESTER	RI-FORMER	03034	bueno
188	Set de diagnóstico Oftalmoscopio.	RIESTER	RI-FORMER	03029	bueno

189	Set de diagnóstico Oftalmoscopio.	RIESTER	RI-FORMER	03037	bueno
190	Set de diagnóstico Oftalmoscopio.	RIESTER	RI-FORMER	03035	bueno
191	Set de diagnóstico Oftalmoscopio.	RIESTER	RI-FORMER	03030	bueno
192	Set de diagnóstico Oftalmoscopio.	RIESTER	RI-FORMER	03033	bueno
193	Set de diagnóstico Oftalmoscopio.	RIESTER	RI-FORMER	03032	bueno
194	Set de diagnóstico Oftalmoscopio.	RIESTER	RI-FORMER	03038	bueno
195	Set de diagnóstico Oftalmoscopio.	RIESTER	RI-FORMER	03031	bueno
196	Set de diagnóstico Oftalmoscopio.	RIESTER	RI-FORMER	03028	bueno
197	Set de diagnóstico Oftalmoscopio.	WELCH ALLYN	S/M	S/S	bueno
198	Lámpara Fototerapia	HILL-MED	HM-NEO	42100604038	bueno
199	Aparato para anestesia	OHIO	216-9172-800	ABDN00135	malo
200	Aparato para anestesia	OHIO	216-9172-800	ABDN00123	regular
201	Aparato para anestesia	OHIO	216-9172-800	ABDN00141	regular
202	Aparato para anestesia	ACOMA	PH-3F	17179	regular
203	Aparato para anestesia	ACOMA	PH-3F	17180	regular
204	Aparato para anestesia	FOREGER	110	4139	malo
205	Aparato para anestesia	ODRE	INTEGRA II SP	SP0804 21	bueno
206	Aparato para anestesia	MINDRAY	WATO EX30	S/S	bueno
207	Autoclave	CONSOLIDATED	126(T16)	11032(11019)	malo
208	Autoclave	CASTLE	2036	(321972)	malo
209	Autoclave	PELTON E CRANE	MC	A6-4643	regular
210	Autoclave	PELTON E CRANE	MC	A6-4622	regular
211	Báscula Pediátrica	HEALT O METER	S/M	S/S	bueno
212	Báscula Pediátrica	HEALT O METER	S/M	S/S	bueno
213	Báscula Pediátrica	HEALT O METER	S/M	S/S	bueno
214	Báscula Pediátrica	HEALT O METER	322K	S/S	malo
215	Báscula Pediátrica	DETECTO	S/M	S/S	bueno
216	Báscula Pediátrica	DETECTO	S/M	S/S	bueno
217	Báscula Pediátrica	DETECTO	S/M	S/S	bueno
218	Báscula Pediátrica	DETECTO	S/M	S/S	bueno
219	Báscula Pediátrica	DETECTO	S/M	S/S	bueno
220	Báscula Pediátrica	BABESCALE MISAK	S/M	S/S	bueno
221	Báscula Pediátrica	SECA	S/M	S/S	bueno

222	Báscula de Pedestal	GOLD BRAND	SP902	6455	bueno
223	Báscula de Pedestal	DETECTO	S/M	S/S	bueno
224	Báscula de Pedestal	DETECTO	S/M	S/S	bueno
225	Báscula de Pedestal	DETECTO	S/M	S/S	bueno
226	Báscula de Pedestal	DETECTO	S/M	S/S	bueno
227	Báscula de Pedestal	DETECTO	S/M	S/S	bueno
228	Báscula de Pedestal	DETECTO	S/M	S/S	bueno
229	Báscula de Pedestal	DETECTO	S/M	S/S	bueno
230	Báscula de Pedestal	DETECTO	S/M	S/S	bueno
231	Báscula de Pedestal	DETECTO	S/M	S/S	bueno
232	Báscula de Pedestal	DETECTO	S/M	S/S	bueno
233	Báscula de Pedestal	DETECTO	S/M	S/S	bueno
234	Báscula de Pedestal	TANAKA	D7047-4	S/S	regular
235	Báscula de Pedestal	TANAKA	D7047-4	S/S	regular
236	Báscula de Pedestal	TANAKA	D7047-4	S/S	regular
237	Báscula de Pedestal	TANAKA	D7047-4	S/S	regular
	Desfibrilador	PHYSIOCONTROL	LIFEPAK600	13286238	bueno
238	Desfibrilador	HEWLETT PACKARD	43130M	2943AD1844	regular
239	Desfibrilador	HILL-MED	FIRST RESPONCE	L2937846	bueno
240	Incubadora	N-IDEAL	H-1000DPC	1036	regular
241	Incubadora	N-IDEAL	H-1000DPC	1042	regular
242	Incubadora	PHOENIX	TIN 101	2189	bueno
243	Lámpara de Rayos Infrarrojos	SAKAI	SLT-1101	051138	regular
244	Lámpara de Rayos Infrarrojos	SAKAI	SLT-1101	15462/98	regular
245	Lámpara de Emergencia	INPROMED	INP/3F-TL	060831A3CE	bueno
246	Lámpara de Emergencia	BERTCHOLD	CHROMOPARE	18851	bueno
247	Lámpara de Emergencia	BERTCHOLD	D300	18852	bueno
248	Lámpara de Emergencia	ORDISI	E-92	15468/98	bueno
249	Lámpara Cielítica	AMSCO	LTM-72	0431177040	regular
250	Lámpara Cielítica	AMSCO	LTM-72	0430677023	regular
251	Lámpara Cielítica	AMSCO	LTM-72	0431177038	regular
252	Lámpara Cielítica	AMSCO	LTM-72	0429877023	regular
253	Lámpara Cielítica	HANAULUX	BLUE130(90)	01000273	regular
254	Lámpara Cielítica	HANAULUX	BLUE-301(130/9)	01000270	bueno
255	Lámpara Cielítica	ODRE	CS252120	110415/110422	bueno
256	Mesa quirúrgica	SHAMPAINE	1900M	RG94060005	bueno
257	Mesa quirúrgica	AFFILIATED	311	(3456)	bueno
258	Mesa quirúrgica	KTK	M300	S/S	bueno
259	Mesa quirúrgica	TAIYU	OT-333K	S/S	bueno
260	Mesa quirúrgica	ST-FRANCIS	S/M	S/S	bueno
261	Mesa quirúrgica	S/M	BF676	04.2306	bueno
262	Negatoscopio	S/M	S/M	S/S	bueno

263	Negatoscopio	S/M	S/M	S/S	bueno
264	Negatoscopio	S/M	S/M	S/S	bueno
265	Negatoscopio	S/M	S/M	S/S	bueno
266	Negatoscopio	S/M	S/M	S/S	bueno
267	Negatoscopio	S/M	S/M	S/S	bueno
268	Negatoscopio	S/M	S/M	S/S	bueno
269	Negatoscopio	S/M	S/M	S/S	bueno
270	Negatoscopio	S/M	S/M	S/S	bueno
271	Negatoscopio	S/M	S/M	S/S	bueno
272	Negatoscopio	S/M	S/M	S/S	bueno
273	Negatoscopio	S/M	S/M	S/S	bueno
274	Negatoscopio	S/M	S/M	S/S	bueno
275	Negatoscopio	S/M	S/M	S/S	bueno
276	Negatoscopio	S/M	S/M	S/S	bueno
277	Negatoscopio	S/M	S/M	S/S	bueno
278	Negatoscopio	S/M	S/M	S/S	bueno
279	Negatoscopio	S/M	S/M	S/S	bueno
280	Negatoscopio	GRAHAM FIELD	S/M	S/S	bueno
281	Negatoscopio	SEICO	S/M	S/S	bueno
282	Negatoscopio	GENERAL ELECTRI	S/M	S/S	bueno
283	Negatoscopio	MORIYAMA X-RAY	S/M	S/S	bueno
284	Negatoscopio	S&S	S/M	S/S	bueno
285	Negatoscopio	GRAHAM FIELD	S/M	S/S	bueno
286	Tensiómetro	SPENCER	S/M	S/S	bueno
287	Tensiómetro	YAMASU	S/M	S/S	bueno
288	Tensiómetro	PREXA	S/M	S/S	bueno
289	Tensiómetro	KTK	S/M	S/S	bueno
290	Tensiómetro	ABCO	S/M	S/S	bueno
291	Tensiómetro	YAMASU	S/M	S/S	bueno
292	Tensiómetro	WELCH ALLYN	S/M	S/S	bueno
293	Tensiómetro	WELCH ALLYN	S/M	S/S	bueno
294	Tensiómetro	WELCH ALLYN	S/M	S/S	bueno
295	Tensiómetro	WELCH ALLYN	S/M	S/S	bueno
296	Tensiómetro	WELCH ALLYN	S/M	S/S	bueno
297	Tensiómetro	WELCH ALLYN	S/M	S/S	bueno
298	Tensiómetro	WELCH ALLYN	S/M	S/S	bueno
299	Tensiómetro	WELCH ALLYN	S/M	S/S	bueno
300	Tensiómetro	WELCH ALLYN	S/M	S/S	bueno
301	Tensiómetro	WELCH ALLYN	S/M	S/S	bueno
302	Tensiómetro	WELCH ALLYN	S/M	S/S	bueno
303	Tensiómetro	HILLMED	S/M	S/S	bueno
304	Tensiómetro	HILLMED	S/M	S/S	bueno
305	Tensiómetro	HILLMED	S/M	S/S	bueno

306	Tensiómetro	HILLMED	S/M	S/S	bueno
307	Tensiómetro	SPHYGMOMANOM ETE	S/M	S/S	bueno
308	Tensiómetro	SPHYGMOMANO METE	S/M	S/S	bueno
309	Tensiómetro	SPHYGMOMANOM ETE	S/M	S/S	bueno
310	Tensiómetro	SPHYGMOMANOM ETE	S/M	S/S	bueno
311	Tensiómetro	SPHYGMOMANOM ETE	S/M	S/S	bueno
312	Tensiómetro	SPHYGMOMANOM ETE	S/M	S/S	bueno
313	Tensiómetro	VERIDIAN	S/M	S/S	bueno
314	Tensiómetro	VERIDIAN	S/M	S/S	bueno
315	Tensiómetro	VERIDIAN	S/M	S/S	bueno
316	Tensiómetro	VERIDIAN	S/M	S/S	bueno
317	Tensiómetro	VERIDIAN	S/M	S/S	bueno
318	Tensiómetro	VERIDIAN	S/M	S/S	bueno
319	Laparoscopia	KLI	V-H	S/S	bueno
320	Laparoscopia	OLYMPUS	OCS-3	908014	bueno
321	Laparoscopia	GOLDWAY	SLC2000B	CNYBNBAR00027	bueno
322	Doppler fetal	EDAN	SD5	M11901470003	bueno
323	Doppler fetal	EDAN	SD6	M11901470002	bueno
324	Doppler fetal	EDAN	SD7	M11901470004	bueno
325	Ultrasonografía	SIUI	CTS-7700	057112064048	regular
326	Ultrasonografía	SONOACE	SA3200	CO339	bueno
327	Ultrasonografía	SIEMENS	G20	JA02810	bueno
328	Diatermia	CARCI	EFG	02215ND	malo
329	Vibrador	BILT-RITE	10-65100	S/S	bueno
330	Vibrador	BILT-RITE	10-65100	S/S	bueno
331	Vibrador	BILT-RITE	10-65100	S/S	bueno
332	Vibrador	BILT-RITE	10-65100	S/S	bueno
33	Oxímetro de pulso	EDAN	H100B	H100B10311222	bueno
334	Oxímetro de pulso	EDAN	H100B	M11503120025	bueno
335	Oxímetro de pulso	EDAN	H100B	M12703720003	bueno
336	Oxímetro de pulso	COMBIOMED	OXY9800	E9800100149	bueno
337	Mesa Ginecológica	IMED	S/M	S/S	regular
338	Mesa Ginecológica	IMED	S/M	S/S	regular
339	Mesa Ginecológica	IMED	S/M	S/S	regular
340	Mesa Ginecológica	IMED	S/M	S/S	regular
341	Báscula Pediátrica	DETECTO	459	S/S	bueno
342	Báscula Pediátrica	DETECTO	459	S/S	bueno
343	Báscula Pediátrica	DETECTO	459	S/S	bueno
344	Báscula Pediátrica	DETECTO	459	S/S	bueno

LISTADO DE EQUIPOS BÁSICOS

	DESCRIPCION	MARCA	MODELO	SERIE	ESTADO ACTUAL
1	Cuarto Frío	MC QUAY	ELC070E	DK9501	malo
2	Cuarto Frío	SINGER	PC100L	S/S	malo
3	Cuarto Frío	SINGER	PC100L	17800623	regular
4	Aire Acondicionado Central	TEMPSTAR	NAC06OAKA2	E0341637789	bueno
5	Aire Acondicionado Central	TEMPSTAR	NAC048AKS	E032057433	bueno
6	Aire Acondicionado Central	GOADMAN	CKL49-1	0310083279	bueno
7	Aire Acondicionado Central	GOADMAN	CKL49-1	0310083367	bueno
8	Aire Acondicionado Central	GOADMAN	CKL49-1	0310083293	bueno
9	Aire Acondicionado Central	GOADMAN	CKL49-1	0310176913	bueno
10	Aire Acondicionado Central	GOADMAN	CKL49-1	0310176740	bueno
11	Aire Acondicionado Central	GOADMAN	CKL60-1	0310176785	bueno
12	Aire Acondicionado Central	CARRIER	38CK048360	3894E16450	malo
13	Aire Acondicionado Central	CARRIER	38CKB048310	3395E09031	bueno
14	Aire Acondicionado Central	LG GOLD	LN-0521AC	210KA00108	bueno
15	Aire Acondicionado Central	CONFORTSTAR	BAR36-1	S/S	bueno
16	Aire Acondicionado de Ventana	LG	S/M	S/S	bueno
17	Aire Acondicionado de Ventana	SAMSUNG	S/M	S/S	bueno
18	Aire Acondicionado de Ventana	GIBSON	S/M	S/S	regular
19	Aire Acondicionado de Ventana	GENERAL ELECT	ABM24DBR1	S/S	regular
20	Aire Acondicionado de Ventana	WHITE WESTINGHO	WAC-086W7A-063T7A1	JK44613261	regular
21	Aire Acondicionado de Ventana	YORK	S/M	S/S	bueno
22	Aire Acondicionado de Ventana	YORK	S/M	S/S	bueno
23	Aire Acondicionado de Ventana	YORK	S/M	S/S	bueno
24	Aire Acondicionado de Ventana	YORK	S/M	S/S	bueno
25	Aire Acondicionado de Ventana	PANASONIC	CW-24002SP	S/S	regular
26	Aire Acondicionado de Ventana	LG	S/M	S/S	bueno

27	Aire Acondicionado de Ventana	LG	S/M	S/S	bueno
28	Aire Acondicionado de Ventana	LG	S/M	S/S	bueno
29	Aire Acondicionado de Ventana	LG	S/M	S/S	bueno
30	Aire Acondicionado de Ventana	LG	S/M	S/S	bueno
31	Aire Acondicionado de Ventana	LG	S/M	S/S	bueno
32	Aire Acondicionado de Ventana	LG	S/M	S/S	bueno
33	Aire Acondicionado de Ventana	LG	S/M	S/S	bueno
34	Aire Acondicionado de Ventana	LG	S/M	S/S	bueno
35	Aire Acondicionado de Ventana	MASTERTECH	KC60I160	S/S	bueno
36	Aire Acondicionado de Ventana	MASTERTECH	KC60I160	S/S	bueno
37	Aire Acondicionado de Ventana	LG	S/M	S/S	bueno
38	Aire Acondicionado de Ventana	LG GOLD	S/M	S/S	bueno
39	Aire Acondicionado de Ventana	S/M	AC024GA	S/S	malo
40	Aire Acondicionado de Ventana	GOLDSTAR	S/M	S/S	bueno
41	Aire Acondicionado de Ventana	TAPPAN	RAC130	80PS124-26	regular
42	Aire Acondicionado de Ventana	YORK	YCUSC12-GR	1925036110802000 78	bueno
43	Aire Acondicionado de Ventana	LG	W-122CM	S/S	bueno
44	Aire Acondicionado Mini Split	TEMPSTAR	NAC048AKAS	E032148552	bueno
45	Aire Acondicionado Mini Split	TEMPSTAR	NAC048AKAS	E032057405	bueno
46	Aire Acondicionado Mini Split	TEMPSTAR	NAC048AKAS	E0325037922	bueno
47	Aire Acondicionado Mini Split	COMFORTIME	KF-51 GW	S/S	bueno
48	Aire Acondicionado Mini Split	COMFORTIME	KF-51 GW	S/S	bueno
49	Aire Acondicionado Mini Split	COMFORTIME	KF-51 GW	S/S	bueno
50	Aire Acondicionado Mini Split	TEMPSTAR	THWA12SKBC	0305090	bueno
51	Aire Acondicionado Mini Split	COMMODAIRE	S/M	S/S	bueno
52	Aire Acondicionado Mini Split	DI	DFZ-18	F0404-1800012	bueno
53	Aire Acondicionado Mini Split	LG GOLD	LV-B2421L	112KA00008	bueno

54	Aire Acondicionado Mini Split	CONFORTSTAR	CCH024CD	000500119	Bueno
55	Aire Acondicionado Mini Split	LG	S/M	S/S	bueno
56	Aire Acondicionado Mini Split	LG GOLD	LV-B2421 AL	S/S	bueno
57	Aire Acondicionado Mini Split	CONFORT STAR	NEO48SCG	926629000063	bueno
58	Aire Acondicionado Mini Split	CONFORT STAR	NEO48SCG	926629000055	bueno
59	Aire Acondicionado Mini Split	CONFORT STAR	NEO60SCG	9266490000581	bueno
60	Aire Acondicionado Mini Split	CONFORT STAR	NEO36SCG	926609000091	bueno
61	Aire Acondicionado Mini Split	CONFORT STAR	NEO36SC	C10125046081090	bueno
62	Aire Acondicionado Mini Split	COMFORTSTAR/LE N	BAR2-36-1	C1012210701105	bueno
63	Aire Acondicionado Mini Split	COMFORTSTAR/LE N	BAR2-36-2	C10122107011051	bueno
64	Aire Acondicionado Mini Split	COMFORTSTAR/LE N	CCH024CD(O) (I)	3497910002970	bueno
65	Refrigerador	CETRON	6-91	83011167	bueno
66	Refrigerador	ROPER	RT12DKXDW00	WSE3188314	bueno
67	Refrigerador	MABE	M085BEM	9711A061344	bueno
68	Refrigerador	HITACHI	R-2060	S/S	regular
69	Refrigerador	SIBIR	361A	616	bueno
70	Refrigerador	SUPER COLD	SII	77030847	bueno
71	Refrigerador	SANYO	SR-22NF (W)	100000623	bueno
72	Refrigerador	HITACHI	R-2070	344991	regular
73	Refrigerador	LG	GR33W11CPF	309KR00576	bueno
74	Refrigerador	MABE	M04BEM	9806AO19340	bueno
75	Refrigerador	ACROS	ARP08TXLG	VRU4101182	bueno
76	Refrigerador	SUPERCOLD	S-11	7704-0383	bueno
77	Refrigerador	CETRON	CC-32	S/S	bueno
78	Refrigerador	CETRON	CM22A	S/S	bueno
79	Refrigerador	CETRON	CM22A	S/S	bueno
80	Refrigerador	SAMSUNG	SRG-118	S/S	bueno
81	Refrigerador	SAMSUNG	SRG-118	S/S	bueno
82	Refrigerador	LG	GM-T473QC	805MRCJ46587	bueno
83	Refrigerador	SANYO	SR22NF	10000079	bueno
84	Refrigerador	CETRON	CC35AW1ATC	201003250096	bueno
85	Refrigerador	CETRON	CC35AW1ATC	201003250131	bueno
86	Refrigerador	CETRON	CM30AW1ABA	201005060891	bueno
87	Refrigerador	CETRON	CM30AW1ABA	201005060900	bueno
88	Freezer (banco de Sangre)	VESFROST	MK/MF4010	60317457	bueno
89	Freezer (banco de	ELECTROLUX	TCW-1152	11410006	bueno

	Sangre)				
90	Freezer (banco de Sangre)	ALFA	EC155	87289541	malo
91	Freezer (banco de Sangre)	SANYO	MBR1060	31001680	bueno
92	Freezer (banco de Sangre)	FOGEL	VR-17-RE	091211523	bueno
93	Freezer (banco de Sangre)	FOGEL	VR-17-RE	110713150	bueno
94	Freezer (banco de Sangre)	FOGEL	VR-17-RE	110713148	bueno
95	Banco de Sangre	REVCO	RPR2304A18	Z21H-414938-NJ	malo
96	Banco de Sangre	ELECTROLUX	FR320	(DOMETIC)	bueno
97	Banco de Sangre	ELECTROLUX	BR240	(DOMETIC)	malo
98	Secadora de Ropa	CISSELL CH D 50	CT050SRDF651W 01	0503000036	bueno
99	Secadora de Ropa	AMERICAN DRYER	AD-120ES	547696	bueno
100	Secadora de Ropa	AMERICAN DRYER	AD-120ES	561427	bueno
101	Calentador de Agua	RHEEM	89V50	0510203568	bueno
102	Calentador de Agua	S/M	S/M	S/S	regular
103	Calentador de Agua	S/M	S/M	S/S	malo
104	Tanque P/ Hidroterapia	HIDROTHERAP Y	600 (FERNO ILLE)	12615CS5	regular
105	Tanque P/ Hidroterapia	ILLE (FERNO)	600	23-13062 (42)	regular
106	Tanque P/ Hidroterapia	WHITEHALL	JO-30A (TO-30A)	S-4835	regular
107	Tanque P/ Hidroterapia	DAKON	AN	1634	regular
108	Tanque P/ Hidroterapia	HIDROTHERAPY	685 (FERNO ILLE)	3.01E+89	regular
109	Lavadora de Ropa	GIRBAU	LS.355PM-V	S/S	malo
110	Lavadora de Ropa	GIRBAU	LS.355PM-V	S/S	bueno
111	Lavadora de Ropa	GIRBAU	LS.355PM-V	S/S	bueno
112	Lavadora de Ropa	GIRBAU	LS-320SM-V	684778/05	bueno
113	Planta Eléctrica	DETROIT	440FDR80245GH2 8	4AD253179	regular
114	Planta Eléctrica	OLYMPIAN	GP83-3	OLY00000ARPF02	bueno
115	Planta Telefónica Central	PANASONIC	KX-TDA200	S/S	bueno
116	Generador de Vapor (caldera)	KEWANEE	H35-50-0	P8282	regular
117	Generador de Vapor (caldera)	KEWANEE	H35-50-1	P8280	regular
118	Generador de Vapor (caldera)	BURNHAN	3P-100-50-LB	16302	regular
119	Marmita de Vapor	DOVER	D-20	86687	regular
120	Marmita de Vapor	DOVER	D-20	85856	regular
121	Marmita de Vapor	DOVER	D-10	85266	regular
122	Máquina de Coser Ropa	SIRUBA	757D	516M2- 35(93202912-D)	malo
123	Máquina de Coser Ropa	JUKI	DDL-888	(62007)	regular

124	Máquina de Coser Ropa	SINGER	191D200A	S/S	bueno
125	Máquina de Coser Ropa	SINGER	191D200A	S/S	bueno
126	Máquina de Coser Ropa	SINGER	JR757F	10504009	bueno

B.4-Condiciones de Planta Física y las diferentes instalaciones.

El Hospital Nacional Francisco Menéndez es un edificio construido en varios módulos principales (7 módulos), un solo nivel conectados mediante un pasillo central, conformado por un espacio en cada modulo, dichos cuerpos está conformados estructuralmente en una combinación de columnas de concreto reforzado y paredes de carga ligadas a las columnas las cuales están ubicadas ortogonalmente, el sistema de techo con una cubierta de lamina asbesto cemento apoyada sobre estructura metálica tipo espacial y lamina metálica troquelada.

El hospital ha sido intervenido estructuralmente mediante ampliaciones y remodelaciones siendo las primeras instalaciones desde el año de 1978 por la empresa "ROEDER Ingenieros", 1988 segunda etapa y tercera etapa 2004, actualmente presenta fisuras en algunas paredes en la consulta externa y encamados pero no presentan peligro a los usuarios. Área del terreno 26,471.28 m², a un costo de \$ 946,877.69; construcción 11,512.58 m², a un costo de \$ 4, 152,242.23; total \$ 5. 099,119.92 dólares. Equipamiento \$ 1, 254,241.86 gran total \$ 6, 353,361.78 lo cual constituye parte del universo de acción del Hospital.

➤ CONDICIONES DE LA INFRAESTRUCTURA.

Edificios, Instalaciones físicas, Sistema de redes, Redes eléctricas, Redes de sistemas y comunicaciones, Redes telefónicas, Redes hidráulicas y de vapor, Redes sanitarias, desagües o cloacales, Redes de conducción de gases medicinales, Áreas adyacentes a las edificaciones, Otros pertenecientes a la infraestructura.

➤ FLUIDOS Y ENERGETICOS.


Plantas eléctricas, Equipo de lavandería y cocina, Bombas de agua, Calderas, Red de vapor y agua caliente.

Muebles de uso administrativo / asistencial, Equipo de informática y comunicaciones, Instalaciones Eléctricas, Instalaciones Telefónicas, Red de Combustible Drenajes de aguas lluvias, y aguas servidas, Canaletas.




El diagnóstico sobre las condiciones de planta física y las instalaciones se presentan a continuación.

HALLAZGOS PABELLON # 1





ELEMENTOS	IMÁGENES	SITUACIONES ENCONTRADAS CONSECUENCIAS Y DAÑOS PROBABLES
Oficina de Enfermería		<p>En este ambiente el problema es de infraestructura, cielo falso sin losetas, canales de aguas lluvias :</p> <ul style="list-style-type: none"> • Puertas de vidrio de la entrada principal quebrada, necesitan ser remplazadas. • Canales de aguas lluvias deterioradas totalmente.
Fisioterapia		<p>En este servicio el problemas de infraestructura en planta física, va en aumento necesita se repare el techo, la piscina, las cornisas., Necesita ampliarse o sea aumentar área.</p> <ul style="list-style-type: none"> • Faltan losetas • Pintura de cuarto cubículo 1 • Cambiar 20 Metros de canal de aguas lluvias • Reparar 2 Bajadas Pluviales • 10 Metros de cornisa • Cambio de duralita del techo lado de consulta externa • En cementar una pequeña porción de tierra
Oficinas administrativas		<p>En esta sección se observa un problema de espacio, las oficinas de contabilidad, recursos humanos centro de computo, este ultimo necesita ampliarse área reducida, el servidor tendría que estar libre y el centro aparte. Modernizar estas instalaciones de manera que facilite la atención al usuario. Modificar la instalación de los aires acondicionado y Revisar el sistema. Eléctrico.</p>




<p>Caseta de vigilancia</p>		<p>La caseta de la portería habrá que cambiar el techo y prolongarlo hacia el poniente para cubrir la esquina total, esta caseta se recomienda construirla nueva ya que es de ladrillo tipo adobe.</p>
-----------------------------	-----------------------------------------------------------------------------------	--------------------------------------------------------------------------------------------------------------------------------------------------------------------------------------------------------





HALLAZGOS PABELLON # 2






<p>Planificación Familiar</p>	  	<p>Otros de los servicios que necesita ampliarse, así como de realizar algunas medicaciones de obra civil.</p> <ul style="list-style-type: none"> • Reparar techo, cae gotera sobre el sector contiguo a bodega de farmacia • Colocar duchas en baño • Reparar lavamanos quirúrgicos • Poner toma corriente en área de exámenes • Modificar tableros eléctricos
-------------------------------	------------------------------------------------------------------------------------------------------------------------------------------------------------------------------------------------------------------------------------------------------------	--------------------------------------------------------------------------------------------------------------------------------------------------------------------------------------------------------------------------------------------------------------------------------------------------------------------------------------------------------------------------------------------------------------------



<p>Consulta externa de especialidades.</p>	  	<p>Es un edificio construido en 1988, por su antigüedad se tiene ya problemas en la infraestructura más que todo con los sistemas de bajadas pluviales.</p> <ul style="list-style-type: none"> • Luminarias defectuosas • Cornisas, canales y bajadas pluviales entre el archivo e información deterioradas. • Reparar bancas de la consulta externa • Pintar paredes de cubículo de electrocardiograma, hacer el cubículo de material seguro. • Pintar paredes todas las paredes de la
--------------------------------------------	-------------------------------------------------------------------------------------------------------------------------------------------------------------------------------------------------------------------------------------------------------------	--------------------------------------------------------------------------------------------------------------------------------------------------------------------------------------------------------------------------------------------------------------------------------------------------------------------------------------------------------------------------------------------------------------------------------------------------------------------------------------------------------------------------------------------

		<p>consulta externa</p> <ul style="list-style-type: none"> • Poner tapón sifón en desagües de tubería de aguas negras • Instalar lavamanos en clínica • Reparación de puertas de madera.
<p>Documentos médicos</p>		<p>Otro de los servicios que si necesitan reformas en la infraestructura, muebles de madera en mal estado, conexiones eléctricas defectuosas, espacio físico despejado.</p> <ul style="list-style-type: none"> • Losetas en mal estado • Divisiones de tabla roca deteriorada • Iluminación • Espacio físico • Puerta salida de emergencia, no existe • Faltan extintores
<p>Farmacia</p>		<p>Uno de los ambientes que necesitan con urgencia ponerle atención ya que se tiene un plafón que da muestras de desprendimiento en la línea de las viguetas, podría no haber problemas pero si es evidente un deterioro.</p> <ul style="list-style-type: none"> • Poner azulejos en ventanilla de despacho • losetas y luminarias reparar • vidrios de ventanas solaires, faltan • Reparar fisura en la pared y plafón • Pintura de local
<p>HALLAZGOS PABELLON # 3</p>		
<p>Entrada a emergencia</p>		<p>Uno de los problemas que se tiene en cuanto a la infraestructura es que este edificio fue construido orientado a una unidad de Salud no de un Hospital, teniendo actualmente la necesidad de construir un acceso solamente para emergencia, donde las ambulancias o vehículos que traen emergencias Entren por una puerta y salgan por otra.</p>

<p>Emergencia.</p>		<p>Algunas divisiones y paredes como son de tabla yeso están deterioradas, con agujeros, lo típico de estas paredes es que la humedad, el pegar carteles o recibir algún golpe esta se deteriora. Servicios sanitarios con mal olor, necesitan ser intervenidos con puntualidad.</p> <ul style="list-style-type: none"> • Encementar y techar área que esta contiguo a la UCI • Reparar paredes de tablea yeso • Reparar puertas de madera • Pintar toda el área de emergencia, observación y máxima urgencia.
<p>Laboratorio.</p>		<p>Siendo un edificio construido en el 2004 ya necesita reparaciones en las bajadas pluviales.</p> <ul style="list-style-type: none"> • puerta de vidrio, de sector química • Reparar losetas y luminarias área de esterilizado y lavado. • Reparar mingitorio de publico • Reparar servicio sanitario • Cambiar chapas de baños • Reparar canales de aguas lluvias.
<p>HALLAZGOS PABELLON # 4</p>		
<p>Unidad de Cuidados Intensivos.</p>		<p>Es necesario se realice algunas reformas y reparaciones, como cambio de divisiones de madera, puerta y mueble de estación de enfermeras que no se tiene. Reparar el techo total de esta unidad se necesita 26 pliegos de 8.90 metros cada una, 14metros lineales de canal de aguas lluvias.</p> <ul style="list-style-type: none"> • Cambio total de techo. • Reparar bajada y canal de aguas lluvias • Cambiar puerta de entrada de baño • Cambiar divisiones • Cambio de loseta de encielado


<p>Ginecología_y Obstetricia.</p>		<p>Como siempre es la Infraestructura la que necesita mayor atención, pintura, puertas, muebles y la red de fontanería.</p> <ul style="list-style-type: none"> • Reparar mueble de lavamanos • Pintar techos de salas de partos (Acrílica) • Reparar cielo falso y gotera de Ultrasonografía • Reparar puertas de madera.
<p>Neonatos.</p>		<p>Un ambiente muy crítico por su encielado que es de tabla yeso y al parecer se ha tenido presencia de goteras lo que podría ser el causante del deterioro del mismo, es necesario reparar esa sección de encielado.</p> <ul style="list-style-type: none"> • Pintura de paredes • Reparar cielo falso, se encuentra greteado y puede caer
<p>Central de esterilización</p>		<p>Otro de los servicios que necesita remodelarse en infraestructura como en equipamiento.</p> <ul style="list-style-type: none"> • Poner acrílicos a lámparas • Reparar lámparas en zona de esterilización • Reparar tomas corrientes machos a 220Voltios de autoclaves • Reparar puertas de madera y metálicas • Tubería de vapor sin aislamiento
<p>Sala de operaciones</p>		<p>Esta sección es bastante seguro en cuanto a las instalaciones eléctricas, son realizadas con coraza metálica.</p> <ul style="list-style-type: none"> • Pintar paredes • Revisar el sistema eléctrico, cambiar tapadera y cajas de registro en mal estado. Dar mantenimiento a tableros

		<ul style="list-style-type: none"> • Revisar el encielado de los quirófanos, se encuentra con grietas • El funcionamiento de los lavaderos quirúrgicos fallan por falta de repuestos. • Pintura de muebles • Cambiar pantalla acrílica a luminarias
HALLAZGOS PABELLON # 5		
Pediatria	   	<p>Una zona con muro perimetral desplomado, pero el problema mayor es en la infraestructura y planta física, necesita se repare puertas de madera, servicios sanitarios y pintura de todo el edificio así como retocar dibujos infantiles.</p> <ul style="list-style-type: none"> • Reparación de luminarias 2x40w • Reparar losetas • Colocar lavamanos en área de pacientes quemados • Pintar encamados • Pintar baño de personal • Pintar estante de área de servicio sanitario • Reparar mueble y puertas • Reparar mueble del área de cocina
ISBM	 	<p>Un servicio de mucha importancia tiene áreas sub utilizadas como son los servicios sanitarios que no son utilizados por tener cada clínica su propio servicio.</p> <ul style="list-style-type: none"> • Cambio de loseta en bodega • Falta loseta en guardarropa • Hacer de la zona verde un lugar de descanso
Cirugía y Medicina Mujeres	 	<p>En este servicio el problema es de espacio requiere ampliarse.</p> <ul style="list-style-type: none"> • Fijar grifo de lavamanos cubículo # 1 • Pintura de paredes • Cielo falso sucio necesite se pinte • Reparar puertas de madera

Capilla.		La cornisa y los canales de aguas lluvias necesitan ser cambiados.
Cirugía y Medicina Hombres.		<p>El problema es en las instalaciones sanitarias, en el sistema eléctrico e infraestructura. Urge se realice un proyecto de reparación de todo el sistema eléctrico, las tuberías deterioradas y los cables al desnudo expuestos a un corto circuito que pueden provocar un incendio.(estimación del proyecto \$ 8000.00)</p> <ul style="list-style-type: none"> • Pintura de paredes • Pintar baños • Reparar cielo falso • Pintura y reparación de puertas


HALLAZGOS PABELLON # 6


Lavandería. Y Costurería		<p>_ Un servicio de mucho riesgo, que requiere cambio de tuberías de vapor, válvulas, y juntas de dilatación reparar los drenajes. La sección de Ropería necesita su reubicación modificando el área ya que actualmente no reúne los requisitos de seguridad.</p> <ul style="list-style-type: none"> • Pintura de toda la Unidad • Poner loseta de encielado • Reparar cornisas • Reparar canales, 35 metros lineales • Pintar puertas de madera y metal. • Ampliar la tubería de agua potable realizando una red solamente para este servicio desde la cisterna.
Calderas.		El tiempo de vida de Estos generadores ha caducado pero debido al mantenimiento que se realiza todavía están en pie trabajando pero si es necesario realizar la gestión para la compra de una caldera de mayor capacidad al menos de 125 HP para cubrir el 100% de la demanda.

		<p>Otro de los equipos a cambiar es la planta eléctrica ya su capacidad no es suficiente debido al crecimiento de la infraestructura del Hospital.</p> <ul style="list-style-type: none"> • Cambiar 7 válvulas de vapor de 3 pulgadas • Red de Vapor, necesita reforzarla con Tubería acero al carbón. • Trampas de vapor, cambiarse • Instalar Aislante tubular para tubería de vapor • Válvulas reguladoras de presión • Adquirir una planta eléctrica de mayor capacidad de 250 KW/ 312 KVA en potencia Stand By, trifásica, 208/120 VAC, 60 Hz., 4 hilos, 1800 rpm
--	-----------------------------------------------------------------------------------	------------------------------------------------------------------------------------------------------------------------------------------------------------------------------------------------------------------------------------------------------------------------------------------------------------------------------------------------------------------------------------------------------------------------------------------------------------------------------------------------------------------------------------------------------------------------------------------------------------------------------------


CONDICIONES DE LA PLANTA FISICA INSTALACIONES DE AGUA Y SANEAMIENTO Y DE ELECTRICIDAD Y COMUNICACIONES.


Nos vamos a referir en esta ocasión a los problemas que se tiene haciendo mención especial de las área con problema estructurales.

<p>Centro de acopio</p>		<p>Centro de acopio de los desechos Bioinfecciosos, y comunes, averiado, necesita ser reparado y modificado</p>
-------------------------	-------------------------------------------------------------------------------------	-----------------------------------------------------------------------------------------------------------------

<p>Cocina.</p>		<p>Este sector tiene problemas en la infraestructura, será necesario para su funcionamiento óptimo la reparación de:</p> <ul style="list-style-type: none"> • Cambio de losetas de encielado averiadas • Reparar cornisas de los costados sur y norte • Reparar canales de los dos costados • Reparar portón de descarga de verduras y pintarlo • Cambio del cedazo para las ventanas • Cambiar piso cerámico por un piso antideslizante, el que tiene provoca muchos accidentes. • Modificar las pilas y lavaderos, se tiene problemas con la tubería de drenaje, muy reducido el diámetro de la tubería. • Modificar el dreno de vapor de las marmitas. • Reparar o cambiar la tolva extractora de humo. • Activar y reparar la trampa de grasa • Cambiar tubería de aguas servidas, se encuentra obstruido de grasa. • Reparar luminarias en áreas de trabajo. • Reparar tableros eléctricos
----------------	------------------------------------------------------------------------------------	----------------------------------------------------------------------------------------------------------------------------------------------------------------------------------------------------------------------------------------------------------------------------------------------------------------------------------------------------------------------------------------------------------------------------------------------------------------------------------------------------------------------------------------------------------------------------------------------------------------------------------------------------------------------------------------------------------------------------------------------------------------------------------------------------------------------------------------------------------------------------------------------------------------------------------------------------------------------------------------------------------------------------

HALLAZGOS PABELLON # 7

<p>Consulta Externa General</p>		<p>Este edificio al igual nunca ha sido pintado desde su construcción, aun así los problemas son más que todo de fontanería y de infraestructura.</p> <ul style="list-style-type: none"> • Reparar servicios sanitario • Poner tapón a resumidero • Pintar puertas • Pintar paredes y pared de epidemiología
---------------------------------	-------------------------------------------------------------------------------------	--------------------------------------------------------------------------------------------------------------------------------------------------------------------------------------------------------------------------------------------------------------------------------------------------------------------------------------------------------

		<ul style="list-style-type: none"> • Quitar y Revisar goteras • Cambiar losetas de encielado • Colocar vidrios en ventana solaires • Reparar puertas de madera • Reparar anden de los costados • Reforzar alud costado oriente • Nivelar y cubrir con material selecto el parqueo de la consulta externa. • Mejora la iluminación en este sector específicamente la exterior • Mejorar la instalación de la cisterna. • Reforzar la zona verde con plantaciones decorativos • Quitar arboles que están dañando el techo • Mejora el sistema de drenaje de las aguas lluvias.
<p>Mantenimiento.</p>		<p>Este fue construido en 1984 y en 1988 se ampliaron los talleres por un proyecto de GTZ utilizando algunos materiales de las antiguas construcciones.</p> <p>Hoy en día el techo de cemento asbesto se encuentra deteriorado urge el cambio del techo de talleres.</p> <p>Reparar canales y bajadas pluviales.</p> <p>Levantar caja de registro eléctrico se inunda en invierno</p>



Tanque de Diesel.





Este tanque en cualquier momento habrá que cambiarlo por otro nuevo, necesita cumplir con las recomendaciones de seguridad y hacer un depósito alrededor del mismo tipo dique para evitar un derrame de combustible fuera del perímetro de la cerca.

Cisterna y Pozo de Agua



La cisterna fue construida en 1978, compuesta por un sistema de bombas de 10 HP, un tanque hidroneumático de 60 libras de presión y una bomba para la red contra incendios de los edificios construidos en el 2004. La capacidad es de 470 metros cúbicos, pero ya se tiene problemas de infraestructura:

- Cambio de bomba de 10 HP trifásica.
- Cambio del tanque hidromántico, esta averiado.
- Cambio de techos de la cisterna, totalmente malo
- Necesita se Permeabilice total paredes internas.
- Construir un medio de desagüe para la limpieza de la misma
- Bomba de pozo de agua, con tiempo de vida caducada, en cualquier momento podríamos tener problemas técnicos que nos obligara a cambiar la misma.
- Cambio de tableros eléctricos control de bombas de la cisterna y pozo de agua.

<p>UACI Y Almacén</p>		<ul style="list-style-type: none"> • Problemas de infraestructura, reparación de canales de aguas lluvias y cambio de enclavado. Necesitan mayor espacio se construya para ampliar área. • Cambiar todo el cielo falso de almacén el que tiene no es el indicado. • Reparar todos los canales y bajadas pluviales • Pintar muebles • Repara alud de tierra costado de la calle suncuán • Reparar canaleta y Tubería de drenaje. • Reparar cornisas • Reparar canales • Reparar bajas de agua lluvia
<p>Exteriores, centro de carga, zona verde.</p>		<p>Pintar caseta pequeña de pozo y paredes exteriores del hospital</p> <p>Reparar tragante frente al cafetín.</p> <p>Subir 2 hiladas del ladrillo de pozo eléctrico atrás de trabajo social.</p> <p>Construir canaleta sobre el espacio de la residencia médica y el SIBASI para evitar inundaciones en maternidad.</p> <p>Construir pared y portón de área de desechos o acopio de basura.</p> <p>Construir una trampa de grasa en el sector de cocina.</p> <p>Las tuberías principales de drenajes de agua lluvias necesitan un mantenimiento correctivo ya que algunas se encuentran con rajaduras producto de los sismos.</p> <p>Las estructuras que unen los pabellones es una losa de concreto que en condiciones de desastres es un riesgo latente.</p> <p>Se necesitan la construcción de bodegas para resguardar muebles de activo fijo.</p> <p>Las luminarias exteriores necesitan ser reparadas cambiando la instalación</p>

		completa.
SUBESTACIONES Y TABLEROS ELECTRICOS		<p>El Hospital cuenta con seis subestaciones eléctricas, las cuales suministran la potencia eléctrica a los edificios. Uno de los problemas que se tiene es con lo antiguo, existe un centro de carga con tableros eléctricos defectuosos lo cual habrá que realizar una remodelación y reparación de los mismos. Esto es de suma urgencia se cambie, los costos se estiman por los \$ 70,000.00 dólares. Uno de los riesgos que se tiene es un incendio y explosión, o que el hospital se quede sin el servicio de energía eléctrica.</p> <p>Ya se están dando problemas de corto circuitos debido a la sobre carga y conexión de cocinas eléctricas.</p> <p>Las subestaciones eléctricas específicamente la central necesita se cambie el aceite para que no suceda lo que paso en el Hospital Rosales.</p>

B.5- Cumplimiento de metas de la PAO 2012.



Sistema de Programación, Monitoreo y Evaluación de Actividades Hospitalarias
Reporte: Indicadores de Gestión
Año: 2012
Hospital: Hospital Nacional Ahuachapán AH "Francisco Menéndez"



Indicadores de Gestión	Meta Programada	Enero	Febrero	Marzo	Abril	Mayo	Junio	Julio	Agosto	Septiembre	Octubre	Noviembre	Diciembre
Indicadores de Gestión de Actividades Hospitalarias													
Tiempo promedio de espera para consulta de medicina especializada (días)													
Medicina Interna	60.00	30.00	30.00	45.00	60.00	50.00	32.00	44.00	25.00	36.00	0.00	0.00	0.00
Cirugía	60.00	60.00	60.00	60.00	0.00	50.00	56.00	60.00	58.00	58.00	0.00	0.00	0.00
Ginecología	60.00	40.00	40.00	30.00	30.00	30.00	23.00	20.00	19.00	20.00	0.00	0.00	0.00
Obstetricia	60.00	40.00	40.00	30.00	30.00	30.00	23.00	20.00	19.00	20.00	0.00	0.00	0.00
Pediatría	60.00	50.00	50.00	30.00	30.00	30.00	14.00	0.00	10.00	30.00	0.00	0.00	0.00
Cirugía electiva													
Porcentaje de Cirugías electivas canceladas	5.00	0.05	16.94	8.87	6.61	5.20	5.54	5.00	0.02	3.00	0.00	0.00	0.00
Tiempo promedio de espera para cirugía electiva (Días)	30.00	30.00	30.00	60.00	51.00	90.00	56.00	0.00	90.00	60.00	0.00	0.00	0.00
Porcentaje de cesáreas													
Porcentaje de Cesáreas	0.00	17.70	25.95	24.63	26.07	27.82	23.22	27.92	30.51	24.83	0.00	0.00	0.00
Porcentaje de infecciones nosocomiales													
Porcentaje infecciones intrahospitalarias	0.00	0.40	0.37	0.49	0.25	0.00	0.33	0.00	0.22	58.00	0.00	0.00	0.00
Pacientes recibidos de otras instituciones													
Número total de pacientes recibidos para atención de Consulta Médica Especializada	4,158	308	143	564	564	616	631	708	575	505	0	0	0
Número total de pacientes recibidos para la atención del Parto	1,641	101	104	81	81	154	97	0	87	0	0	0	0
Número total de pacientes recibidos para Hospitalización No Quirúrgica	1,568	34	169	183	183	286	427	278	284	194	0	0	0
Número total de pacientes recibidos para la realización de procedimientos quirúrgicos	694	24	57	84	84	142	107	122	74	78	0	0	0
Número total de pacientes recibidos de otras Instituciones	50	7	22	5	5	34	48	0	62	59	0	0	0
Pacientes referidos a otras instituciones													
Número total de pacientes referidos para atención de Consulta Médica Especializada	661	17	21	107	63	82	108	130	97	81	0	0	0
Número total de pacientes referidos para la atención del Parto a niveles superiores	119	10	16	6	9	9	15	8	5	9	0	0	0
Número total de pacientes referidos para Hospitalización No Quirúrgica	416	9	11	40	26	21	54	40	61	46	0	0	0
Número total de pacientes referidos para la realización de procedimientos quirúrgicos	126	12	12	18	27	30	39	18	35	26	0	0	0
Número total de pacientes referidos a otras Instituciones	0	1	0	4	1	0	1	1	0	0	0	0	0
Nivel de Abastecimiento de Medicamentos (%)													
Nivel de Abastecimiento de Medicamentos (%)	80.00	66.00	64.00	65.00	65.00	67.00	80.00	74.70	72.00	71.00	0.00	0.00	0.00

El tiempo promedio de espera de los pacientes en consulta externa especial ha disminuido en base a lo programado, el tiempo promedio de espera para cirugía electiva ha tenido un incremento en los días solo en un recurso medico (cirujano con funciones) para lo cual se están implementando estrategia para disminuir el tiempo de espera. El nivel de abastecimiento de medicamentos ha presentado una disminución ya que durante este año no hemos tenido transferencias ya que los demás hospitales han presentado la mismas dificultades, los medicamento desabastecidos se ha gestionado la compra con fondos propios y apoyo del MINSAL.

Sistema de Programación, Monitoreo y Evaluación de Actividades Hospitalarias
Reporte: Porcentaje de cumplimiento de metas programadas de servicios finales
Periodo: Desde: Enero/2012 Hasta: Septiembre/2012
Tipo de Establecimiento: Hospital
Categoría Hospital: Hospital Departamental - Nivel 2
Establecimiento: Hospital Nacional Ahuachapán "Francisco Menéndez"

Actividades Hospitalarias	Total		
	Programado	Realizado	% Cumplimiento
Consulta Externa Médica			
Medicina General	31,446	31,408	100%
Especialidades Básicas	24,939	20,774	83%
Sub especialidades	5,049	4,138	82%
Emergencias	13,815	23,367	169%
Total	75,249	79,687	106%

La consulta externa general si ha logrado cumplir con las metas físicas programadas, no así la consulta de especialidades, ya que se han presentado algunas incapacidades medicas por los médicos consultantes, en emergencia se han implementado estrategias para disminuir la producción lo cual no se puede lograr por la gran demanda de pacientes y las referencias que se reciben del primer nivel de atención principalmente de los ECOS.

Sistema de Programación, Monitoreo y Evaluación de Actividades Hospitalarias

Reporte: Porcentaje de ocupación de camas hospitalarias por especialidad

Periodo: Desde: Enero/2012 Hasta: Septiembre/2012

Tipo de Establecimiento: Hospital

Categoría Hospital: Hospital Departamental - Nivel 2

Establecimiento: Hospital Nacional Ahuachapán "Francisco Menéndez"

Especialidades	Total		
	Días cama ocupados	Días cama disponible	% Ocupacional
Otros	166	273	61%
Medicina	7,874	8,494	93%
Cirugía	7,324	8,494	86%
Neonatología	3,612	3,928	92%
Pediatría	5,914	8,220	72%
Ginecología	1,131	1,644	69%
Obstetricia	11,003	10,595	104%
ISBM	928	1,644	56%
Total	37,952	43,292	88%

Los servicios de pediatría, ginecología, cirugía no llegan a un 100% del porcentaje ocupacional, esto con lleva a mejorar la atención y redistribuir al recurso humano, a la vez se analizan la producción de pediatría y ginecología servicios a los cuales ya se les retiro camas censables y aun así persiste los porcentajes bajos. Se analizara la redistribución de camas censables para el año 2013. El porcentaje del ISBM depende de la demanda de beneficiarios.

Sistema de Programación, Monitoreo y Evaluación de Actividades Hospitalarias

Reporte: Promedio de días estancia por especialidad

Periodo: Desde: Enero/2012 Hasta: Septiembre/2012

Tipo de Establecimiento: Hospital

Categoría Hospital: Hospital Departamental - Nivel 2

Establecimiento: Hospital Nacional Ahuachapán "Francisco Menéndez"

Actividades Hospitalarias	Total		
	Días cama ocupados	Egresos	Promedio días estancia
Egresos Hospitalarios			
Especialidades Básicas	34,234	11,391	3.0
Sub Especialidades	3,660	839	4.4
Otros Egresos	1,115	399	2.8
Total	39,009	12,629	3.1

El promedio de estancia no se puede evaluar en forma objetivo ya que no tenemos un indicador estándar contra que medirlo, los servicios de cirugías continúan con estancia alta, por el tipo de diagnóstico que ahí se atienden, principalmente de ortopedia y traumatología.

Sistema de Programación, Monitoreo y Evaluación de Actividades Hospitalarias

Reporte: Giro cama o índice de rotación por especialidad

Periodo: Desde: Enero/2012 Hasta: Septiembre/2012

Tipo de Establecimiento: Hospital

Categoría Hospital: Hospital Departamental - Nivel 2

Establecimiento: Hospital Nacional Ahuachapán "Francisco Menéndez"

Especialidades	Total		
	Egresos	Dotación camas	Índice rotación
Otros	0	1	0
Medicina	2,611	31	84
Cirugía	1,601	31	52
Neonatología	839	14	59
Pediatría	2,346	30	78
Ginecología	416	6	67
Obstetricia	4,417	39	115
ISBM	328	6	55
Total	12,558	158	79

El índice de rotación es de suma importancia ya que se valora la capacidad potencial de la unidad a partir de los recursos humano e infraestructura y su utilización adecuada, en obstétrica se puede analizar que el índice de rotación es mayor por el diagnóstico de los paciente y se refleja también por el mayor número de egresos.

Sistema de Programación, Monitoreo y Evaluación de Actividades Hospitalarias

Reporte: Intervalo de tiempo de sustitución por especialidad

Periodo: Desde: Enero/2012 Hasta: Septiembre/2012

Tipo de Establecimiento: Hospital

Categoría Hospital: Hospital Departamental - Nivel 2

Establecimiento: Hospital Nacional Ahuachapán "Francisco Menéndez"

Especialidades	Total			Interv. tiempo de sustitución
	Días cama disponible	Días cama ocupados	Ingresos	
Otros	273	166	56	1.91
Medicina	8,494	7,874	2,709	0.23
Cirugía	8,494	7,324	1,559	0.75
Neonatología	3,928	3,612	839	0.38
Pediatría	8,220	5,914	2,371	0.97
Ginecología	1,644	1,131	409	1.25
Obstetricia	10,595	11,003	4,452	-0.09
ISBM	1,644	928	319	2.24
Total	43,292	37,952	12,714	0.42

Aquí se puede determinar el tiempo promedio que una cama permanece desocupada entre un egreso y un ingreso y el servicio que pasa más tiempo desocupado la cama es ISBM y ginecología

- Evaluación de la PAO 2011.

RESULTADOS Y ANALISIS:

Para el análisis se tomaran en cuentas los datos estadísticos presentados en la matriz de la programación operativa del año 2011, la cual es la siguiente:

- **Porcentaje de metas programadas servicios finales** relacionados a las consultas externas, especialidades y de emergencia durante el año fue lo siguiente:

Actividades Hospitalarias	Total		
	Programado	Realizado	% Cumplimiento
Servicios Finales			
Consulta Externa			
Consulta Médica General	58,320	45,895	79%
Consulta Médica Especializada	21,120	33,656	159%
Consulta Médica de Emergencia	15,888	27,555	173%
Total	95,328	107,106	

En la consulta general solo se cubrió un 79% de la meta programada, para lo cual se realizaron acciones con los médicos jefes del área, un análisis exhaustivo de la producción de consultas por medico en forma mensual, con el compromiso de monitorear que los cupos sean llenados en forma oportuna, la consulta externa especial subió ya que en el mes de abril se incremento las plazas de médico especialista, para disminuir la producción de esta área se realiza una programación de acuerdo al recurso humano, se coordinara con el médico jefe la descentralización de pacientes crónicos a consulta externa general y la contra referencias a los primeros niveles de atención de los casos de menos complejidad.

La consulta de emergencia sufrió un alza debido a las diferentes referencias de las RIISS, aunque se implemento la selección de casos según riesgo.

- **Número y egresos hospitalarios por 100 consultas médicas**

	Egresos	Consulta	Número de Egresos por 100 Consultas
Total	17,230	107,106	16.09

Significa que por cada 100 consultas hubo 16 egresos hospitalarios

- **Número y porcentaje de partos vaginales y cesáreos**

	Partos Vaginales	Partos Cesáreos	Total Partos	% Partos Vaginales	% Partos Cesáreos
Total	2,623	841	3,464	75.72%	24.28%

La meta programada de cesárea aumento debido a los diagnostico preoperatorio esto se debe a que hay médicos ginecoobstetra las 24 horas y realizan una evaluación clínica adecuada, el índice de cesárea es de 24.28% y para los hospitales departamentales el promedio programado es de 25% de cesáreas el adecuado para nuestro hospital, la meta programada fue de -115 partos.

Se ha tenido reunión con medico jefe de residente para reevaluar los diagnósticos preoperatorio de las cesáreas y poner en marcha estrategias para disminuir el porcentaje de lo ejecutado.

- **Egresos:**

La unidad de ginecología es la que presentó menor porcentaje en el cumplimiento de lo programado, se realizó un ajuste de camas en base a la demanda real, lo cual será efectiva a partir del mes de enero del 2012, se realizó una reorganización de camas censables de todo el hospital. La unidad de Neonatos presentó una elevación de egresos desde que se contrató un médico de neonatología, esto hace que se evalúen mejor los casos clínicos y a la vez se han recibido un gran número de RN extra hospitalarios. La calidad asistencial en salud se ha intensificado en todas las áreas y cuando el número de pacientes es bajo se realiza reingeniería del personal.

- **Porcentaje de ocupación de camas hospitalarias por especialidad**

Especialidades	Total		
	Días cama ocupados	Días cama disponible	% Ocupacional
Medicina Interna	10,019	12,775	78%
Cirugía	9,445	11,315	83%
Ginecología	1,699	3,644	47%
Obstetricia	13,218	12,416	106%
Pediatría	10,136	13,031	78%
Neonatología	5,124	3,285	156%
Otros	1,715	2,618	66%
Total	51,356	59,084	87%

El porcentaje ocupacional del hospital es de 87%, ya analizándolo por unidad, se puede apreciar que hay áreas con bajo porcentaje ocupacional lo cual ha obligado a redistribuir camas censables y recursos humanos.

- **Intervalo de tiempo de sustitución por especialidad Periodo:**

Especialidades	Total			Interv. tiempo de sustitución
	Días cama disponible	Días cama ocupados	Egresos	
Medicina Interna	12,775	10,019	3,445	0.80
Cirugía	11,315	9,445	2,212	0.85
Ginecología	3,644	1,699	624	3.12
Obstetricia	12,416	13,218	5,755	-0.14
Pediatría	13,031	10,136	3,458	0.84
Neonatología	3,285	5,124	1,145	-1.61
Otros	2,618	1,715	591	1.53
Total	59,084	51,356	17,230	

- **Cirugías Mayores.** Las cirugías electivas para hospitalización tuvo un comportamiento de 79.34% esto se debe a que en el año 2011 se realizó la programación en base a dato histórico, para el año 2012 se programó en base a recurso humano no se toma en cuenta la infraestructura.

Para realizar una adecuada ejecución a la programación se implementarán medidas de gestión a nivel central para justificar la necesidad del Recurso médico Cirujano y a nivel local se realizará una reprogramación de cirugías. Con respecto a la cirugía mayor ambulatoria se comenzó a realizar durante el segundo trimestre del año, y se tomó en cuenta la observación de la unidad de planificación.

- **Servicios Intermedios:** se ha tenido un abastecimiento adecuado de insumos para cubrir la demanda de estudios radiológicos y de laboratorio, continuamos con los convenios ministeriales de venta de servicios de radiología y de laboratorio al ISSS Y AL ISBM, se ha mantenido un abastecimiento de un 80% de medicamentos del cuadro básico para lo cual el hospital ha invertido un financiamiento de fondos propios, e ha equipado el área de laboratorio con equipo según necesidad.
- **Servicios Generales:** El área de mantenimiento presenta un alza en la ejecución del mantenimiento preventivo y correctivo lo cual obedece a que se adquirió más equipo para las diferentes áreas del hospital y la programación la dio el sistema con datos de años anteriores.

El recorrido de kilómetros de los diferentes vehículos automotores, continúa con un incremento en base a la actividad programada debido al número de referencias que van a niveles de alta complejidad, y al traslado de personal a capacitaciones al nivel regional y central, esto se incrementa en el primer semestre por la elaboración de herramientas administrativas, seguimientos de proyectos y otros que están inmersas en la política de salud. En el dato de raciones despachadas se incluyen las proporcionadas a las madres del albergo y madres de neonatos y se tuvo una alza durante la epidemia de las IRAS ya que si aumenta el número de ingresos de pediatría aumenta el número de madres acompañantes.

- **Servicios de Gestión:** Los tiempos de espera de los usuarios de consulta externa han disminuido ya que con la apertura de más médicos de medicina interna los tiempos de espera de los usuarios disminuyen, se está implementado la estrategia de descentralizar la consulta de especialidad del

usuario con enfermedades crónicas degenerativas, se ha centralizado la programación de la cirugía electivas en la consulta externa de especialidades, con el fin de ordenar procesos.

- **Las infecciones Nosocomiales:**

TASAS GLOBALES DE INFECCIONES NOSOCOMIALES AL 31-12-2011

	TOTALES		
	Egresos	Infecciones	Tasa
MEDICINA	3444	5	0.14
CIRUGIA	2212	28	1.26
OBSTETRICIA	5754	28	0.49
GINECOLOGIA	622	2	0.32
PEDIATRIA	3461	0	0.00
NEONATOS	1123	13	1.16
PENSIONADO	559	5	0.89
UCI	123	2	1.63
	17175	83	0.48

Las tasa de IAS global acumulada hasta el mes de Diciembre es de 0.48 x 100 egresos. Cómo podemos verificar las áreas que presentan mayor tasa son UCI, CIRUGIA, y NEONATOS, aunque el número de infecciones es bajo las tasas se elevan debido a que estas áreas presentan bajos egresos, por lo que sus tasas aumentan. Al igual con las áreas que sus egresos son altos, sus tasas se ven diluidas.

En el caso de la cirugía la tasa es muy significativa igual que la cantidad de IAS debido a que durante algunos meses (mayo-julio) tuvimos una elevación de casos de IAS, especialmente en las de sitio quirúrgico, y esto fue en el mes de mayo específicamente, aunque posteriormente se mantuvo la elevación de este tipo de infección debido a problemas detectados en áreas como Sala de Operaciones y central de esterilizaciones y otros.

Es importante mencionar que día a día se realiza vigilancia activa y pasiva de las IAS, en los diferentes servicios de hospitalización.

Al personal de salud se le informa mensualmente sobre la situación de IAS, a través de un Boletín que se hace llegar a las diferentes áreas en el que se incluyen intervenciones y recomendaciones para la prevención de estas.

B.6- Morbilidad y Mortalidad Hospitalaria.

➤ Año 2011.

Según datos del SEPS tomando en cuenta la lista de morbilidad por sexo utilizando el diagnostico principal las diez primeras causas son las siguientes.

Matriz de Morbilidad por sexo según egreso

Periodo de 01/01/2011 al 31/12/2011

No	Grupo de causa	Masculino	Femenino	Total	Días de Estancia
1	Parto único espontaneo	0	2,538	2,538	5.6
2	Otras Complicaciones Maternas relacionadas con el feto y la cavidad amniótica y con posibles problemas del parto	0	1,857	1,857	4.3
3	Neumonías	458	384	842	3.8
4	Otras Enfermedades del sistema respiratorio	376	233	609	1.9
5	Otras complicaciones del embarazo y parto	0	580	580	1.7
6	Diabetes Mellitus	146	354	500	2.2
7	Diarrea de presunto origen infeccioso	233	222	455	0.9
8	Fractura de otros huesos de los miembros	268	154	422	1.9
9	Asma	178	198	376	1.0
10	Colelitiasis y colecistitis	52	298	350	0.9

Fuente: SPES

Según la causa de egreso los dos primeros lugares los ocupan las enfermedades obstétricas por lo cual la unidad de obstétrica durante el año siempre ha presentado alto índice de porcentaje ocupacional y es la que mayor causa de egreso genera, las enfermedades metabólicas genera más egresos el sexo femenino, por lo cual se realizaron acciones de educación a través de charlas educativas sobre los factores predisponentes de esta enfermedad, según el tercer lugar al séptimo según egresos son enfermedades de medicina interna las cuales mediante la promoción de salud en los primeros niveles de atención se pueden prevenir complicaciones.

Matriz de Enfermedades Endocrinas, Nutricionales y Metabólicas (E00-E90)

Periodo de 01/01/2011 al 31/12/2011

No	Diagnostico	Masculino	femenino	Total
1	Diabetes Mellitus no insulino dependiente, sin mención de complicaciones	77	244	321
2	Diabetes Mellitus, no especificada con complicaciones circulatorias periféricas	27	51	78
3	Diabetes Mellitus, no especificada, sin mención de complicaciones	29	39	68
4	Desnutrición proteico calórica no especificada	18	12	30
5	Hipoglicemia, no especificada	8	13	21
6	Diabetes Mellitus insulino dependiente, sin mención de complicación	6	8	14

7	Desnutrición proteico calórica severo no especificada	8	4	12
8	Diabetes Mellitus no insulino dependiente, con complicaciones, circulatorias periférica	4	6	10
9	Tirotoxicosis, no especificada	0	7	7
10	Hiperuricemia sin signos de artritis inflamatoria y enfermedades tofacea	4	0	4

Fuente: SEPS

Las tres primeras causas de egresos son la diabetes Mellitus y el sexo mas predisponente es el femenino, son enfermedades metabólicas que mediante una buena orientación en los primeros niveles de atención, se mantendrían estable durante su proceso de la enfermedad.

Es necesario también presentar los datos que la Unidad de Vigilancia Sanitaria del Hospital Francisco Menéndez de Ahuachapán, reporto durante el año 2011 tomando en cuenta que es la encargada de vigilar, prevenir y controlar todos los eventos de interés epidemiológico, que suceden dentro de la institución.

10 PRIMERAS CAUSAS DEL PERFIL EPIDEMIOLOGICO SEM 52-2011

No	Nombre	Casos 2011	Casos del 2010
1	IRAS	5,635	5,003
2	GEAS	1,074	1,295
3	Neumonías	901	731
4	HTA	431	375
5	Diabetes Mellitus	243	252
6	Conjuntivitis	129	123
7	Ansiedad	119	165

8	Accidente por Vehículo	110	64
9	Monilias Vaginales	49	11
10	Mordido por ATR	43	33

Según datos de la vigilancia epidemiológica del hospital durante el año 2011

➤ 10 PRIMERAS CAUSAS DEL PERFIL EPIDEMIOLOGICO SEM 52-2011

En cuanto a las primeras 10 causas de las enfermedades o eventos de declaración obligatoria, durante el acumulado del año 2011 (semanas 1-52), tuvimos en primer lugar a las IRAS, con un 11% más que en el 2010, en segundo lugar están las Diarreas con un total de 1,074 lo que significo un 17% menos que en el año anterior (2010), aunque en las últimas semanas del 2011 se tuvo un notable incremento de atenciones al comparar con 2010.

En cuanto a las Neumonías durante el 2011 se tuvo un aumento de atenciones del 23%, con respecto al 2010.

A diferencia del año anterior este fin de año 2011, las EDAS ocuparon el primer lugar de atención durante esa semana con un total de 41 atenciones, lo que significo un notable incremento con respecto al 2010, ya que en ese entonces apenas se atendieron un total de 3 casos

Mortalidad.

Hasta la semana 52 se tiene un acumulado de 205 fallecidos por diferentes patologías en este centro hospitalario, de los cuales el 14% corresponde a muertes por Lesiones de causa externa, mientras que un 64% corresponde a muertes antes 48 de horas.

Propiamente en esta semana se reportaron 9 muertes en nuestro hospital.

Atención Hospitalaria Resumen Todos los Diagnósticos Período del 02/01/2011 al 31/12/2011 Todo el País Urbano y Rural / Ambos Sexos									
Servicio	Días de Estancia	Total Egresos	Promedio Días Estancia	Total Vivos	Total Muertos	Muertos Antes 48 hrs.	Muertos Despues 48 hrs.	Muertes Maternas	Muertes LCE
OBSTETRICIA	13,923	5,748	2.42	5,748	0	0	0	0	0
PEDIATRIA GRAL.	10,748	3,455	3.11	3,454	1	0	1	0	0
MED.INTER.HOM.1	5,579	1,500	3.72	1,417	83	49	34	0	5
NEONATOLOGIA	5,441	1,144	4.76	1,137	7	7	0	0	0
CIRUG.HOMBRES 1	5,303	1,132	4.68	1,122	10	6	4	0	4
MED.INTER.MUJ.1	5,256	1,928	2.73	1,872	56	35	21	0	2
CIRUG.MUJERES 1	4,324	1,078	4.01	1,064	14	4	10	0	3
GINECOLOGIA	1,824	624	2.92	624	0	0	0	0	0
HOS.BIEN.MAGIST	1,137	357	3.18	356	1	1	0	0	1
PENSIONADO	610	205	2.98	200	5	2	3	0	0
EMERGENCIA	29	29	1.00	1	28	28	0	1	13
Total	54,174	17,200	3.15	16,995	205	132	73	1	28

Respecto a la mortalidad materna se reporta una muerte en lo que va del año 2011, las unidades que más reportan defunciones son las medicinas ya que ahí se les da manejo clínico a las enfermedades crónicas degenerativas y otras.

A nivel de Intervenciones Quirúrgicas tenemos lo siguiente:

Matriz de Intervenciones Quirúrgicas
Período de 01/01/2011 al 31/21/2011

No	Intervención	Total
1	Cesárea cervical Baja	833
2	Otras destrucciones o oclusiones bilaterales de trompas de Falopio	345
3	Legrado por aspiración después del parto o aborto	323
4	Apendiceptomía	180
5	Colecistectomía abierta	176

6	Dilatación y Legrado después del, parto y aborto	128
7	Histerectomía Abdominal Total	126
8	Reducción Abierta de fractura sin fijación interna, sitio no especificado	109
9	Reparación unilateral de hernia inguinal, no especificada de otra manera	95
10	Excisión de lesión de otro tejido blando	80

Fuente: SEPS

Al analizar las primeras diez causas podemos observar que la cirugía mayor de emergencia para hospitalización son las que más se realizan y eso se puede confrontar con la producción total que se tuvo en el 2011 que fue de 2,162 cirugías,

➤ Año 2012.

Tomando en cuenta las diez primeras causas de morbilidad en ambas consulta externa tenemos:

Categoría	Descripción	Total de Consulta	Primera Vez	%	Subsecuente	%
110	Hipertensión Esencial (primaria)	9,554	577	6.03%	8,977	93.97%
E14.9	Diabetes Mellitus, No especificada, sin mención de complicaciones	3,639	206	5.66%	3,433	94.34%
E11.9	Diabetes Mellitus no Insulina dependiente, sin mención de complicaciones	2,856	198	6.93%	2,685	93.07%
N39.0	Infección de vías Urinarias, sitio no especificado.	1,435	914	63.69%	521	36.31%
R56.8	Otras convulsiones y las no especificadas.	1,346	165	12.25%	1,181	87.75%

B24	Enfermedades por virus de la inmunodeficiencia humana (VIH) sin otras complicaciones.	1,181	5	0.43%	1,176	99.57%
J45.6	Asma no especificada.	1,046	186	17.78%	860	82.22%
N72	Enfermedad Inflamatoria del cuello uterino	982	72	7.33%	910	92.67%
Z00.0	Examen Médico General.	917	379	41.33%	538	58.67%
A09	Diarrea y gastroenteritis de presunto origen infeccioso.	903	573	63.45%	330	36.55%
	Demás causas	34,116	14,433	42.30%	19,683	57.70%
	Totales	57,975	17,708	30.54%	40,267	69.45%

Fuente: SEPS

Al analizar la morbilidad de ambas consultas externas podemos observar que del total de consultas el 30.54% corresponden a consultas de primera vez y el 57.70% son consultas subsecuentes y los diagnósticos son enfermedades crónicas degenerativas que tiene mayor demanda de atención por lo cual se realiza un proyecto de desconcentrar esta consulta al primer nivel de atención para lo cual se presentaran las especificaciones que como hospital estamos en la capacidad de descentralizar.

Respecto a la consulta de Emergencia presentamos la siguiente matriz:

Categoría	descripción	Total consultas	Primera vez	%	Subsecuente	%
O62.0	Contracciones Primarias Inadecuadas	2,039	1,895	92.93	144	7.07%
N39.0	Infección de las vías urinarias, sitio no especificado	1,552	1,484	95.61%	68	4.39%
O60	Parto Prematuro	1,054	981	93.07%	73	6.93%
J06.8	Otras Infecciones Agudas de sitio múltiples de vías respiratorias	966	923	95.54%	43	4.46%
A09	Diarrea y Gastroenteritis de presunto origen infeccioso	935	840	89.83%	95	10.17%
J45.9	Asma, no especificada	676	559	82.83%	117	17.31%
J98.0	Enfermedades de la traguea y de los bronquios, no clasificada en otra parte	641	589	91.88%	55	8.12%
B82.9	Parasitosis, intestinal, sin otra especificación	593	563	94.94%	30	5.06%

R10.0	Abdomen Agudo	540	516	95.55%	24	4.45%
R11	Nauseas y vómitos	468	450	98.15%	18	9.8%
	Demás causas	13,903	12,679	92%	1,221	8%
	Totales	23,367	21,479	91.92%	1,888	8.08%

Fuente: SEPS

Analizando la morbilidad de consulta de emergencia las primeras tres causas de consultas son enfermedades de obstetricia y medicina, a la vez la mayor parte de consultas son patologías de bajo y mediano riesgo. Se reportan del 100% de consultas un 91.92 consultas de primera vez y un 8.08% subsecuentes lo cuales son controles situación que se analizara para que estos controles sean vistos en consulta externas.

Respecto a la morbilidad según egreso durante el año 2012 a octubre y tomando en cuenta la lista de internacional de morbilidad según sexo y utilizando el diagnóstico principal presentamos las diez primeras causas.

Matriz de morbilidad según egreso
Periodo de 01/01/2012 al 2012 a 30/09/2012

No	Grupo de Causa	Masculino	Femenino	Total
1	Parto único Espontaneo	0	1,858	1,858
2	Otras atenciones maternas relacionadas con el feto y con la cavidad amniótica y con posibles problemas del parto	0	1,517	1,517
3	Diarrea de presunto origen infeccioso	233	217	450
4	Neumonías	233	209	442
5	Otras complicaciones del embarazo y del parto	0	424	424
6	Diabetes Mellitus	111	282	393
7	Otras enfermedades del sistema respiratorio	198	151	349
8	Otras helmintiasis	141	144	285
9	Fractura de otros huesos de los miembros	175	107	282
10	Otras embarazos terminando en aborto		276	276

Fuente: SEPS

Según la mortalidad del año 2012 continúa el parto único y las diferentes atenciones maternas como las causas de más egresos, ha generado, esto se puede ver reflejado el porcentaje ocupacional que se ha mantenido durante el año que está entre un 100% al 125%.

Enfermedades Endocrinas, Nutricionales y Metabólicas.

Matriz de Morbilidad por Capítulos por sexo.

Utilizando Diagnostico Principal.

Periodo de 01/01/2012 al 30/09/2012.

No	Diagnostico	Masculino	Femenino	TOTAL
1	Diabetes Mellitus, no insulino dependiente sin mención de complicación.	53	153	206
2	Diabetes Mellitus, no especificada sin mención de complicaciones	37	80	117
3	Diabetes Mellitus, no especificada con complicaciones circulatorias periféricas	15	17	32
4	Hipo glicemia , no especificada	5	26	31
5	Desnutrición proteico calórica no especificada	3	24	27
6	Síndrome de ovarios poli quísticos	0	6	6
7	Tirotoxicosis, no especificada	2	3	5
8	Otros trastornos del equilibrio de los electrolitos y de los líquidos no clasificados en otra parte	1	4	5
9	Hiperuricemia sin signos de artritis inflamatoria y enfermedad tofacea	2	0	2
10	Hipopostesmia	2	0	2

Fuente: SEPS

Según datos estadísticos las enfermedades endocrinas, nutricionales y metabólicas afectan más a las mujeres, y la causa es por descompensación del cuadro clínico por lo cual es necesario intensificar la promoción de la salud tanto a nivel hospitalario como en el primer nivel de atención

A continuación se presenta los datos que la Unidad de Vigilancia Sanitaria del Hospital Francisco Menéndez de Ahuachapán, recolecto durante la semana 40

teniendo presente que es la encargada de vigilar, prevenir y controlar todos los eventos de interés epidemiológico, que suceden dentro de la institución.

Cada semana del año se está informando sobre los eventos de mayor relevancia incluyendo las estadísticas vitales, pero la vigilancia de todos estos es una tarea de todo trabajador de salud.

10 PRIMERAS CAUSAS DEL PERFIL EPIDEMIOLOGICO SEM 40-2012

No	Patología	2011	2012
1	IRAS	4590	4250
2	GEA	878	931
3	PARASITISMO INTESTINAL	211	708
4	HTA	331	387
5	SOSPECHA DE DENGUE	53	286
6	DM	188	279
7	NEUMONIA	843	232
8	CONJUNTIVITIS BACTERIANA	105	125
9	ANSIEDAD	87	94
10	ACCIDENTE POR VEHICULO	94	72

Fuente: Vigilancia Epidemiológica

En cuanto a las primeras 10 causas de las enfermedades o eventos de declaración obligatoria, al comparar el acumulado hasta la semana 40 del año 2012, tuvimos en primer lugar a las IRAS, con un 7% menos que en el 2011, en segundo lugar están las Diarreas con un 6% más de aumento al comparar con la semana 40 del año 2011. En cuanto a las Neumonías tenemos durante el 2012 una disminución del 72% al comparar el año anterior.

Mortalidad.

Matriz de Mortalidad.

Atención Hospitalaria Resumen Todos los Diagnósticos Período del 01/01/2012 al 06/10/2012 Todo el País Urbano y Rural / Ambos Sexos									
Servicio	Días de Estancia	Total Egresos	Promedio Días Estancia	Total Vivos	Total Muertos	Muertos Antes 48 hrs.	Muertos Despues 48 hrs.	Muertes Maternas	Muertes LCE
OBSTETRICIA	11,665	4,510	2.59	4,509	1	1	0	1	0
PEDIATRIA GRAL.	6,128	2,404	2.55	2,404	0	0	0	0	0
MED.INTER.HOM.1	4,272	1,194	3.58	1,136	58	32	26	0	4
MED.INTER.MUJ.1	4,103	1,490	2.75	1,447	43	25	18	0	5
CIRUG.HOMBRES 1	3,922	858	4.57	852	6	3	3	0	1
NEONATOLOGIA	3,754	857	4.38	855	2	2	0	0	0
CIRUG.MUJERES 1	3,507	784	4.47	779	5	2	3	0	0
GINECOLOGIA	1,419	427	3.32	426	1	0	1	0	0
HOS.BIEN.MAGIST	937	332	2.82	332	0	0	0	0	0
PENSIONADO	175	57	3.07	56	1	1	0	0	0
EMERGENCIA	14	14	1.00	0	14	14	0	0	5
Total	39,896	12,927	3.09	12,796	131	80	51	1	15

En cuanto a la mortalidad, hasta esta semana tenemos un acumulado de 131, las muertes por LCE (lesiones de causa externa), representan 11% del total y las muertes antes de 48 horas un 61%, propiamente en la semana 40 no tuvimos óbitos y no tuvimos muerte materna.

En cuanto a las intervenciones quirúrgicas entre las diez primeras causas tenemos.

Matriz de intervenciones quirúrgicas Período de 01/01/2012 al 30/09/2012

No	Intervención	Total
1	Cesárea cervical Baja	578
2	Otras destrucciones o oclusiones bilaterales de trompas de Falopio	224
3	Apendiceptomía	139

4	Legrado por aspiración después del parto o aborto	105
5	Dilatación y Legrado después del, parto y aborto	103
6	Colecistectomía	99
7	Histerectomía Abdominal Total	80
8	Reparación de de hernia inguinal directa	70
9	Otras dilataciones y legrados	51
10	Excisión de lesión de otro tejido blando	41

Fuente: SPES

Si comparamos los datos estadísticos de la intervenciones del año 2011 y lo que va del 2012 continúan las cirugía mayor de emergencia para hospitalización con los totales más altos, y también se puede analizar los padecimientos obstétricos son los mayor producción, por lo cual motiva a reforzar esa área con personal altamente capacitado, aunque cabe aclarar que en el año 2011 se cubrió las 24 horas del día con medico Gineco-obstetra.

C. Diagnostico Externo.

El ambiente geográfico del departamento permite la vulnerabilidad a una serie de fenómenos naturales así como a la presencia de factores de riesgo para una serie de enfermedades que afectan a la población en general. Entre las principales causas de consulta se reducen a las comunes con el resto del país como las Enfermedades Diarreicas, las Enfermedades Respiratorias, el Parasitismo; así como enfermedades muy características de la región por sus indicadores de desarrollo como la Desnutrición Proteico-calórica y el Dengue.

La zona también es propensa al desarrollo de Desastres naturales por su variable entorno geológico. Hay zonas montañosas propensas a deslaves y derrumbes, así como inundaciones en la Zona Costera del Departamento, la presencia de zona geotérmica, puede producir explosiones de origen volcánicas, siendo además una zona sísmica.

En su aspecto socio-económica destaca como base principal de su economía, la actividad agrícola y doméstica, principalmente el cultivo del café, debido a la crisis mundial del café, el mercado de El Salvador no es competitivo; por tanto, en un Departamento históricamente "Cafetalero" la principal fuente de ingreso económico ha disminuido, acentuándose la precaria economía de la zona, y con ella los problemas

de desempleo, desnutrición, analfabetismo, delincuencia, violencia, alcoholismo entre otros.

En la industria funcionan varias maquilas que generan empleo a la población. En el área de la salud el departamento tiene en su municipio dos hospitales privados y un centro de cirugía mayor ambulatoria, ONG y clínicas medicas privadas.

D. Priorización de Acciones.

Analizando toda la información vertida en nuestro diagnostico hospitalario se establecen los siguientes compromisos para mejorar la situación actual, las estrategias son de corto y mediano plazo entre las cuales tenemos:

- El Sistema Eléctrico del hospital necesita ser reparado en un 100% para lo cual se delegara al jefe de la Administración y UCYM para realizar un proyecto y presentarlo al MINSAL.
- Mejorar la infraestructura (cornisas, canales, paredes, plafones y otros) del Hospital, el cual se realizara en base a los fondos financieros del hospital.
- Analizar la producción de las cesáreas durante el año le cual se realizara a través del comité de evaluación de cesáreas.
- Gestionar la dotación de los recursos humano calificado en base a la necesidad del hospital. Esto es base a las necesidades de las unidades y de acuerdo a la producción.
- Gestionar un equipamiento adecuado, esto se realizara en base a proyectos y otros a través de fondos propios.
- Mantener actualizado y en función el comité de emergencia y desastre ante la presencia de desastre naturales.
- Coordinación con el primer nivel de atención para la promoción de la salud ante el perfil epidemiológico y actividades de gestión.
- Intensificar la calidad de atención a los usuarios en el hospital a través de la gestión adecuada de todas las áreas y con la participación de la unidad organizativa de calidad.
- Realizar en forma conjunta el presupuesto hospitalario a través de la UFI tomando en cuenta la necesidad real.
- Gestionar un proyecto de desconcentración de consulta externa general.

Sistema de Programación, Monitoreo y Evaluación de Actividades Hospitalarias

Reporte: Monitoreo Consulta Externa

Periodo: Desde: Enero/2013 Hasta: Diciembre/2013

Tipo de Establecimiento: Hospital

Categoría Hospital: Hospital Departamental - Nivel 2

Establecimiento: Hospital Nacional Ahuachapán AH "Francisco Menéndez"

Fecha y Hora de impresión: 25/10/2012 14:15:19

Actividades	Enero			Febrero			Marzo			Abril			Mayo			Junio			Julio			Agosto			Septiembre			Octubre			Noviembre			Diciembre			Total		
	Prog.	Realiz.	%Cumpl.	Prog.	Realiz.	%Cumpl.	Prog.	Realiz.	%Cumpl.	Prog.	Realiz.	%Cumpl.	Prog.	Realiz.	%Cumpl.	Prog.	Realiz.	%Cumpl.	Prog.	Realiz.	%Cumpl.	Prog.	Realiz.	%Cumpl.	Prog.	Realiz.	%Cumpl.	Prog.	Realiz.	%Cumpl.	Prog.	Realiz.	%Cumpl.						
Servicios Finales																																							
Consulta Externa Médica																																							
General																																							
Medicina General	3,509	0	0%	3,509	0	0%	3,509	0	0%	3,509	0	0%	3,509	0	0%	3,509	0	0%	3,509	0	0%	3,509	0	0%	3,509	0	0%	3,509	0	0%	3,509	0	0%	42,108	0	0%			
Especialidades																																							
Especialidades Básicas																																							
Medicina Interna	1,230	0	0%	1,230	0	0%	1,230	0	0%	1,230	0	0%	1,230	0	0%	1,230	0	0%	1,230	0	0%	1,230	0	0%	1,230	0	0%	1,230	0	0%	1,230	0	0%	1,232	0	0%	14,762	0	0%
Cirugía General	484	0	0%	484	0	0%	484	0	0%	484	0	0%	484	0	0%	484	0	0%	484	0	0%	484	0	0%	484	0	0%	484	0	0%	484	0	0%	484	0	0%	5,808	0	0%
Pediatría General	484	0	0%	484	0	0%	484	0	0%	484	0	0%	484	0	0%	484	0	0%	484	0	0%	484	0	0%	484	0	0%	484	0	0%	484	0	0%	484	0	0%	5,808	0	0%
Ginecología	484	0	0%	484	0	0%	484	0	0%	484	0	0%	484	0	0%	484	0	0%	484	0	0%	484	0	0%	484	0	0%	484	0	0%	484	0	0%	484	0	0%	5,808	0	0%
Obstetricia	95	0	0%	95	0	0%	95	0	0%	95	0	0%	95	0	0%	95	0	0%	95	0	0%	95	0	0%	95	0	0%	95	0	0%	99	0	0%	1,144	0	0%			
Sub especialidades																																							
Sub Especialidades de Medicina Interna																																							
Neumología	80	0	0%	80	0	0%	80	0	0%	80	0	0%	80	0	0%	80	0	0%	80	0	0%	80	0	0%	80	0	0%	80	0	0%	80	0	0%	88	0	0%	968	0	0%
Sub Especialidades de Cirugía																																							
Ortopedia	257	0	0%	257	0	0%	257	0	0%	257	0	0%	257	0	0%	257	0	0%	257	0	0%	257	0	0%	257	0	0%	257	0	0%	257	0	0%	261	0	0%	3,088	0	0%
Sub Especialidades de Pediatría																																							
Neonatología	161	0	0%	161	0	0%	161	0	0%	161	0	0%	161	0	0%	161	0	0%	161	0	0%	161	0	0%	161	0	0%	161	0	0%	161	0	0%	165	0	0%	1,936	0	0%
Emergencias																																							
Otras Atenciones Consulta Emergencia																																							
Emergencia	1,466	0	0%	1,466	0	0%	1,466	0	0%	1,466	0	0%	1,466	0	0%	1,466	0	0%	1,466	0	0%	1,466	0	0%	1,466	0	0%	1,466	0	0%	1,466	0	0%	1,472	0	0%	17,598	0	0%
Otras Atenciones Consulta Externa Médica																																							
Colposcopia	39	0	0%	39	0	0%	39	0	0%	39	0	0%	39	0	0%	39	0	0%	39	0	0%	39	0	0%	39	0	0%	39	0	0%	39	0	0%	45	0	0%	474	0	0%
Nutrición	48	0	0%	48	0	0%	48	0	0%	48	0	0%	48	0	0%	48	0	0%	48	0	0%	48	0	0%	48	0	0%	48	0	0%	48	0	0%	52	0	0%	580	0	0%
Planificación Familiar	275	0	0%	275	0	0%	275	0	0%	275	0	0%	275	0	0%	275	0	0%	275	0	0%	275	0	0%	275	0	0%	275	0	0%	275	0	0%	279	0	0%	3,304	0	0%
Psicología	256	0	0%	256	0	0%	256	0	0%	256	0	0%	256	0	0%	256	0	0%	256	0	0%	256	0	0%	256	0	0%	256	0	0%	256	0	0%	264	0	0%	3,080	0	0%
Consulta Externa Odontológica																																							
Odontológica de primera vez	145	0	0%	145	0	0%	145	0	0%	145	0	0%	145	0	0%	145	0	0%	145	0	0%	145	0	0%	145	0	0%	145	0	0%	145	0	0%	147	0	0%	1,742	0	0%
Odontológica subsecuente	81	0	0%	81	0	0%	81	0	0%	81	0	0%	81	0	0%	81	0	0%	81	0	0%	81	0	0%	81	0	0%	81	0	0%	81	0	0%	81	0	0%	972	0	0%
Cirugía Oral	15	0	0%	15	0	0%	15	0	0%	15	0	0%	15	0	0%	15	0	0%	15	0	0%	15	0	0%	15	0	0%	15	0	0%	15	0	0%	25	0	0%	190	0	0%

Sistema de Programación, Monitoreo y Evaluación de Actividades Hospitalarias

Reporte: Monitoreo Hospitalización

Periodo: Desde: Enero/2013 Hasta: Diciembre/2013

Tipo de Establecimiento: Hospital

Categoría Hospital: Hospital Departamental - Nivel 2

Establecimiento: Hospital Nacional Ahuachapán AH "Francisco Menéndez"

Fecha y Hora de impresión: 12/10/2012 14:15:19

Actividades	Enero			Febrero			Marzo			Abril			Mayo			Junio			Julio			Agosto			Septiembre			Octubre			Noviembre			Diciembre			Total		
	Prog.	Rea liz.	%Cu mpl.	Prog.	Rea liz.	%Cu mpl.	Prog.	Rea liz.	%Cu mpl.	Prog.	Rea liz.	%Cu mpl.	Prog.	Rea liz.	%Cu mpl.	Prog.	Rea liz.	%Cu mpl.	Prog.	Rea liz.	%Cu mpl.	Prog.	Rea liz.	%Cu mpl.	Prog.	Rea liz.	%Cu mpl.	Prog.	Rea liz.	%Cu mpl.	Prog.	Rea liz.	%Cu mpl.	Prog.	Rea liz.	%Cu mpl.			
Servicios Finales																																							
Egresos Hospitalarios																																							
Especialidades Básicas																																							
Cirugía	160	0	0%	160	0	0%	160	0	0%	160	0	0%	160	0	0%	160	0	0%	160	0	0%	160	0	0%	160	0	0%	160	0	0%	160	0	0%	164	0	0%	1,924	0	0%
Ginecología	51	0	0%	51	0	0%	51	0	0%	51	0	0%	51	0	0%	51	0	0%	51	0	0%	51	0	0%	51	0	0%	51	0	0%	51	0	0%	60	0	0%	621	0	0%
Medicina Interna	200	0	0%	200	0	0%	200	0	0%	200	0	0%	200	0	0%	200	0	0%	200	0	0%	200	0	0%	200	0	0%	200	0	0%	200	0	0%	205	0	0%	2,405	0	0%
Obstetricia	504	0	0%	504	0	0%	504	0	0%	504	0	0%	504	0	0%	504	0	0%	504	0	0%	504	0	0%	504	0	0%	504	0	0%	504	0	0%	506	0	0%	6,050	0	0%
Pediatría	258	0	0%	258	0	0%	258	0	0%	258	0	0%	258	0	0%	258	0	0%	258	0	0%	258	0	0%	258	0	0%	258	0	0%	258	0	0%	265	0	0%	3,103	0	0%
Sub Especialidades																																							
Sub Especialidades de Pediatría																																							
Neonatología	97	0	0%	97	0	0%	97	0	0%	97	0	0%	97	0	0%	97	0	0%	97	0	0%	97	0	0%	97	0	0%	97	0	0%	97	0	0%	97	0	0%	1,164	0	0%
Otros Egresos																																							
Bienestar Magisterial	38	0	0%	38	0	0%	38	0	0%	38	0	0%	38	0	0%	38	0	0%	38	0	0%	38	0	0%	38	0	0%	38	0	0%	38	0	0%	48	0	0%	466	0	0%
Partos																																							
Partos vaginales	211	0	0%	211	0	0%	211	0	0%	211	0	0%	211	0	0%	211	0	0%	211	0	0%	211	0	0%	211	0	0%	211	0	0%	211	0	0%	216	0	0%	2,537	0	0%
Partos por Cesáreas	66	0	0%	66	0	0%	66	0	0%	66	0	0%	66	0	0%	66	0	0%	66	0	0%	66	0	0%	66	0	0%	66	0	0%	66	0	0%	75	0	0%	801	0	0%
Cirugía Mayor																																							
Electivas para Hospitalización	76	0	0%	76	0	0%	76	0	0%	76	0	0%	76	0	0%	76	0	0%	76	0	0%	76	0	0%	76	0	0%	76	0	0%	76	0	0%	86	0	0%	922	0	0%
Electivas Ambulatorias	19	0	0%	19	0	0%	19	0	0%	19	0	0%	19	0	0%	19	0	0%	19	0	0%	19	0	0%	19	0	0%	19	0	0%	19	0	0%	19	0	0%	228	0	0%
De Emergencia para Hospitalización	211	0	0%	211	0	0%	211	0	0%	211	0	0%	211	0	0%	211	0	0%	211	0	0%	211	0	0%	211	0	0%	211	0	0%	211	0	0%	216	0	0%	2,537	0	0%
Medicina Crítica																																							
Unidad de Emergencia																																							
Admisiones	227	0	0%	227	0	0%	227	0	0%	227	0	0%	227	0	0%	227	0	0%	227	0	0%	227	0	0%	227	0	0%	227	0	0%	227	0	0%	236	0	0%	2,733	0	0%
Transferencias	130	0	0%	130	0	0%	130	0	0%	130	0	0%	130	0	0%	130	0	0%	130	0	0%	130	0	0%	130	0	0%	130	0	0%	130	0	0%	134	0	0%	1,564	0	0%
Unidad de Máxima Urgencia																																							
Admisiones	21	0	0%	21	0	0%	21	0	0%	21	0	0%	21	0	0%	21	0	0%	21	0	0%	21	0	0%	21	0	0%	21	0	0%	21	0	0%	28	0	0%	259	0	0%
Transferencias	20	0	0%	20	0	0%	20	0	0%	20	0	0%	20	0	0%	20	0	0%	20	0	0%	20	0	0%	20	0	0%	20	0	0%	20	0	0%	20	0	0%	240	0	0%

Sistema de Programación, Monitoreo y Evaluación de Actividades Hospitalarias
 Reporte: Monitoreo Servicios Intermedios - Diagnóstico, Tratamiento y Rehabilitación
 Periodo: Desde: Enero/2013 Hasta: Diciembre/2013
 Tipo de Establecimiento: Hospital
 Categoría Hospital: Hospital Departamental - Nivel 2
 Establecimiento: Hospital Nacional Ahuachapán AH "Francisco Menéndez"

Actividades	Enero			Febrero			Marzo			Abril			Mayo			Junio			Julio			Agosto			Septiembre			Octubre			Noviembre			Diciembre			Total					
	Prog.	Rea liz.	%Cu mpl.	Prog.	Rea liz.	%Cu mpl.	Prog.	Rea liz.	%Cu mpl.	Prog.	Realiz.	%Cu mpl.	Prog.	Rea liz.	%Cu mpl.	Prog.	Rea liz.	%Cu mpl.	Prog.	Rea liz.	%Cu mpl.	Prog.	Rea liz.	%Cu mpl.	Prog.	Rea liz.	%Cu mpl.	Prog.	Rea liz.	%Cu mpl.	Prog.	Rea liz.	%Cu mpl.	Prog.	Rea liz.	%Cu mpl.						
Servicios Intermedios																																										
Diagnostico																																										
Imagenología																																										
Radiografías	1,993	0	0%	1,993	0	0%	1,993	0	0%	1,993	0	0%	1,993	0	0%	1,993	0	0%	1,993	0	0%	1,993	0	0%	1,993	0	0%	1,993	0	0%	1,993	0	0%	2,003	0	0%	23,926	0	0%			
Ultrasonografías	256	0	0%	256	0	0%	256	0	0%	256	0	0%	256	0	0%	256	0	0%	256	0	0%	256	0	0%	256	0	0%	256	0	0%	256	0	0%	256	0	0%	256	0	0%	3,072	0	0%
Otros Procedimientos Diagnósticos																																										
Colposcopias	39	0	0%	39	0	0%	39	0	0%	39	0	0%	39	0	0%	39	0	0%	39	0	0%	39	0	0%	39	0	0%	39	0	0%	39	0	0%	45	0	0%	474	0	0%			
Electrocardiogramas	526	0	0%	526	0	0%	526	0	0%	526	0	0%	526	0	0%	526	0	0%	526	0	0%	526	0	0%	526	0	0%	526	0	0%	526	0	0%	536	0	0%	6,322	0	0%			
Tratamiento y Rehabilitación																																										
Cirugía Menor	173	0	0%	173	0	0%	173	0	0%	173	0	0%	173	0	0%	173	0	0%	173	0	0%	173	0	0%	173	0	0%	173	0	0%	173	0	0%	177	0	0%	2,080	0	0%			
Conos Loop	28	0	0%	28	0	0%	28	0	0%	28	0	0%	28	0	0%	28	0	0%	28	0	0%	28	0	0%	28	0	0%	28	0	0%	28	0	0%	32	0	0%	340	0	0%			
Crioterapias	6	0	0%	6	0	0%	6	0	0%	6	0	0%	6	0	0%	6	0	0%	6	0	0%	6	0	0%	6	0	0%	6	0	0%	6	0	0%	8	0	0%	74	0	0%			
Fisioterapia (Total de sesiones brindadas)	1,936	0	0%	1,936	0	0%	1,936	0	0%	1,936	0	0%	1,936	0	0%	1,936	0	0%	1,936	0	0%	1,936	0	0%	1,936	0	0%	1,936	0	0%	1,936	0	0%	1,936	0	0%	23,232	0	0%			
Inhaloterapias	2,394	0	0%	2,394	0	0%	2,394	0	0%	2,394	0	0%	2,394	0	0%	2,394	0	0%	2,394	0	0%	2,394	0	0%	2,394	0	0%	2,394	0	0%	2,394	0	0%	2,402	0	0%	28,736	0	0%			
Receta Dispensada de Consulta Ambulatoria	16,933	0	0%	16,933	0	0%	16,933	0	0%	16,933	0	0%	16,933	0	0%	16,933	0	0%	16,933	0	0%	16,933	0	0%	16,933	0	0%	16,933	0	0%	16,933	0	0%	16,935	0	0%	203,198	0	0%			
Recetas Dispensadas de Hospitalización	11,311	0	0%	11,311	0	0%	11,311	0	0%	11,311	0	0%	11,311	0	0%	11,311	0	0%	11,311	0	0%	11,311	0	0%	11,311	0	0%	11,311	0	0%	11,311	0	0%	11,321	0	0%	135,742	0	0%			
Trabajo Social																																										
Casos Atendidos	1,518	0	0%	1,518	0	0%	1,518	0	0%	1,518	0	0%	1,518	0	0%	1,518	0	0%	1,518	0	0%	1,518	0	0%	1,518	0	0%	1,518	0	0%	1,518	0	0%	1,526	0	0%	18,224	0	0%			

Sistema de Programación, Monitoreo y Evaluación de Actividades Hospitalarias

Reporte: Monitoreo Servicios Intermedios - Laboratorio Clínico y Banco de Sangre

Periodo : Desde: Enero/2013 Hasta: Diciembre/2013

Tipo de Establecimiento: Hospital

Categoría Hospital: Hospital Departamental - Nivel 2

Establecimiento: Hospital Nacional Ahuachapán AH "Francisco Menéndez"

Actividades	Enero			Febrero			Marzo			Abril			Mayo			Junio			Julio			Agosto			Septiembre			Octubre			Noviembre			Diciembre			Total		
	Prog.	Realiz.	%Cu mpl.	Prog.	Realiz.	%Cu mpl.	Prog.	Realiz.	%Cu mpl.	Prog.	Realiz.	%Cu mpl.	Prog.	Realiz.	%Cu mpl.	Prog.	Realiz.	%Cu mpl.	Prog.	Realiz.	%Cu mpl.	Prog.	Realiz.	%Cu mpl.	Prog.	Realiz.	%Cu mpl.	Prog.	Realiz.	%Cu mpl.	Prog.	Realiz.	%Cu mpl.						
Servicios Intermedios																																							
Diagnostico																																							
Laboratorio Clínico y Banco de Sangre																																							
Hematología																																							
Consulta Externa	500	0	0%	500	0	0%	500	0	0%	500	0	0%	500	0	0%	500	0	0%	500	0	0%	500	0	0%	500	0	0%	500	0	0%	500	0	0%	6,000	0	0%			
Hospitalización	1,036	0	0%	1,036	0	0%	1,036	0	0%	1,036	0	0%	1,036	0	0%	1,036	0	0%	1,036	0	0%	1,036	0	0%	1,036	0	0%	1,036	0	0%	1,044	0	0%	12,440	0	0%			
Emergencia	333	0	0%	333	0	0%	333	0	0%	333	0	0%	333	0	0%	333	0	0%	333	0	0%	333	0	0%	333	0	0%	333	0	0%	337	0	0%	4,000	0	0%			
Referido / Otros	166	0	0%	166	0	0%	166	0	0%	166	0	0%	166	0	0%	166	0	0%	166	0	0%	166	0	0%	166	0	0%	166	0	0%	174	0	0%	2,000	0	0%			
Inmunología																																							
Consulta Externa	125	0	0%	125	0	0%	125	0	0%	125	0	0%	125	0	0%	125	0	0%	125	0	0%	125	0	0%	125	0	0%	125	0	0%	125	0	0%	1,500	0	0%			
Hospitalización	503	0	0%	503	0	0%	503	0	0%	503	0	0%	503	0	0%	503	0	0%	503	0	0%	503	0	0%	503	0	0%	503	0	0%	507	0	0%	6,040	0	0%			
Emergencia	30	0	0%	30	0	0%	30	0	0%	30	0	0%	30	0	0%	30	0	0%	30	0	0%	30	0	0%	30	0	0%	30	0	0%	30	0	0%	360	0	0%			
Referido / Otros	500	0	0%	500	0	0%	500	0	0%	500	0	0%	500	0	0%	500	0	0%	500	0	0%	500	0	0%	500	0	0%	500	0	0%	500	0	0%	6,000	0	0%			
Bacteriología																																							
Consulta Externa	833	0	0%	833	0	0%	833	0	0%	833	0	0%	833	0	0%	833	0	0%	833	0	0%	833	0	0%	833	0	0%	833	0	0%	833	0	0%	837	0	0%	10,000	0	0%
Hospitalización	433	0	0%	433	0	0%	433	0	0%	433	0	0%	433	0	0%	433	0	0%	433	0	0%	433	0	0%	433	0	0%	433	0	0%	433	0	0%	437	0	0%	5,200	0	0%
Emergencia	100	0	0%	100	0	0%	100	0	0%	100	0	0%	100	0	0%	100	0	0%	100	0	0%	100	0	0%	100	0	0%	100	0	0%	100	0	0%	100	0	0%	1,200	0	0%
Referido / Otros	300	0	0%	300	0	0%	300	0	0%	300	0	0%	300	0	0%	300	0	0%	300	0	0%	300	0	0%	300	0	0%	300	0	0%	300	0	0%	300	0	0%	3,600	0	0%
Parasitología																																							
Consulta Externa	400	0	0%	400	0	0%	400	0	0%	400	0	0%	400	0	0%	400	0	0%	400	0	0%	400	0	0%	400	0	0%	400	0	0%	400	0	0%	400	0	0%	4,800	0	0%
Hospitalización	400	0	0%	400	0	0%	400	0	0%	400	0	0%	400	0	0%	400	0	0%	400	0	0%	400	0	0%	400	0	0%	400	0	0%	400	0	0%	400	0	0%	4,800	0	0%
Emergencia	500	0	0%	500	0	0%	500	0	0%	500	0	0%	500	0	0%	500	0	0%	500	0	0%	500	0	0%	500	0	0%	500	0	0%	500	0	0%	500	0	0%	6,000	0	0%
Referido / Otros	366	0	0%	366	0	0%	366	0	0%	366	0	0%	366	0	0%	366	0	0%	366	0	0%	366	0	0%	366	0	0%	366	0	0%	366	0	0%	374	0	0%	4,400	0	0%
Bioquímica																																							
Consulta Externa	2,500	0	0%	2,500	0	0%	2,500	0	0%	2,500	0	0%	2,500	0	0%	2,500	0	0%	2,500	0	0%	2,500	0	0%	2,500	0	0%	2,500	0	0%	2,500	0	0%	2,500	0	0%	30,000	0	0%
Hospitalización	2,400	0	0%	2,400	0	0%	2,400	0	0%	2,400	0	0%	2,400	0	0%	2,400	0	0%	2,400	0	0%	2,400	0	0%	2,400	0	0%	2,400	0	0%	2,400	0	0%	2,400	0	0%	28,800	0	0%
Emergencia	600	0	0%	600	0	0%	600	0	0%	600	0	0%	600	0	0%	600	0	0%	600	0	0%	600	0	0%	600	0	0%	600	0	0%	600	0	0%	600	0	0%	7,200	0	0%
Referido / Otros	2,000	0	0%	2,000	0	0%	2,000	0	0%	2,000	0	0%	2,000	0	0%	2,000	0	0%	2,000	0	0%	2,000	0	0%	2,000	0	0%	2,000	0	0%	2,000	0	0%	2,000	0	0%	24,000	0	0%
Banco de Sangre																																							
Consulta Externa	433	0	0%	433	0	0%	433	0	0%	433	0	0%	433	0	0%	433	0	0%	433	0	0%	433	0	0%	433	0	0%	433	0	0%	433	0	0%	437	0	0%	5,200	0	0%
Hospitalización	416	0	0%	416	0	0%	416	0	0%	416	0	0%	416	0	0%	416	0	0%	416	0	0%	416	0	0%	416	0	0%	416	0	0%	416	0	0%	424	0	0%	5,000	0	0%
Emergencia	16	0	0%	16	0	0%	16	0	0%	16	0	0%	16	0	0%	16	0	0%	16	0	0%	16	0	0%	16	0	0%	16	0	0%	16	0	0%	24	0	0%	200	0	0%
Referido / Otros	50	0	0%	50	0	0%	50	0	0%	50	0	0%	50	0	0%	50	0	0%	50	0	0%	50	0	0%	50	0	0%	50	0	0%	50	0	0%	50	0	0%	600	0	0%
Urianálisis																																							
Consulta Externa	500	0	0%	500	0	0%	500	0	0%	500	0	0%	500	0	0%	500	0	0%	500	0	0%	500	0	0%	500	0	0%	500	0	0%	500	0	0%	500	0	0%	6,000	0	0%
Hospitalización	416	0	0%	416	0	0%	416	0	0%	416	0	0%	416	0	0%	416	0	0%	416	0	0%	416	0	0%	416	0	0%	416	0	0%	416	0	0%	424	0	0%	5,000	0	0%
Emergencia	600	0	0%	600	0	0%	600	0	0%	600	0	0%	600	0	0%	600	0	0%	600	0	0%	600	0	0%	600	0	0%	600	0	0%	600	0	0%	600	0	0%	7,200	0	0%
Referido / Otros	400	0	0%	400	0	0%	400	0	0%	400	0	0%	400	0	0%	400	0	0%	400	0	0%	400	0	0%	400	0	0%	400	0	0%	400	0	0%	400	0	0%	4,800	0	0%

Sistema de Programación, Monitoreo y Evaluación de Actividades Hospitalarias

Reporte: Monitoreo Servicios Generales

Periodo: Desde: Enero/2013 Hasta: Diciembre/2013

Tipo de Establecimiento: Hospital

Categoría Hospital: Hospital Departamental - Nivel 2

Establecimiento: Hospital Nacional Ahuachapán AH "Francisco Menéndez"

Actividades	Enero			Febrero			Marzo			Abril			Mayo			Junio			Julio			Agosto			Septiembre			Octubre			Noviembre			Diciembre			Total					
	Prog.	Rea liz.	%Cu mpl.	Prog.	Rea liz.	%Cu mpl.	Prog.	Rea liz.	%Cu mpl.	Prog.	Rea liz.	%Cu mpl.	Prog.	Rea liz.	%Cu mpl.	Prog.	Realiz.	%Cu mpl.	Prog.	Rea liz.	%Cu mpl.	Prog.	Rea liz.	%Cu mpl.	Prog.	Rea liz.	%Cu mpl.	Prog.	Realiz.	%Cu mpl.	Prog.	Realiz.	%Cu mpl.	Prog.	Rea liz.	%Cu mpl.						
Servicios Generales																																										
Alimentación y Dietas																																										
Hospitalización																																										
Medicina	649	0	0%	649	0	0%	649	0	0%	649	0	0%	649	0	0%	649	0	0%	649	0	0%	649	0	0%	649	0	0%	649	0	0%	649	0	0%	653	0	0%	7,792	0	0%			
Cirugía	1,050	0	0%	1,050	0	0%	1,050	0	0%	1,050	0	0%	1,050	0	0%	1,050	0	0%	1,050	0	0%	1,050	0	0%	1,050	0	0%	1,050	0	0%	1,050	0	0%	1,052	0	0%	12,602	0	0%			
Ginecología	225	0	0%	225	0	0%	225	0	0%	225	0	0%	225	0	0%	225	0	0%	225	0	0%	225	0	0%	225	0	0%	225	0	0%	225	0	0%	233	0	0%	2,708	0	0%			
Obstetricia	1,341	0	0%	1,341	0	0%	1,341	0	0%	1,341	0	0%	1,341	0	0%	1,341	0	0%	1,341	0	0%	1,341	0	0%	1,341	0	0%	1,341	0	0%	1,341	0	0%	1,342	0	0%	16,093	0	0%			
Pediatría	1,680	0	0%	1,680	0	0%	1,680	0	0%	1,680	0	0%	1,680	0	0%	1,680	0	0%	1,680	0	0%	1,680	0	0%	1,680	0	0%	1,680	0	0%	1,680	0	0%	1,690	0	0%	20,170	0	0%			
Neonatología	359	0	0%	359	0	0%	359	0	0%	359	0	0%	359	0	0%	359	0	0%	359	0	0%	359	0	0%	359	0	0%	359	0	0%	359	0	0%	369	0	0%	4,318	0	0%			
Psiquiatría	0	0	ND	0	0	ND	0	0	ND	0	0	ND	0	0	ND	0	0	ND	0	0	ND	0	0	ND	0	0	ND	0	0	ND	0	0	ND	0	0	ND	0	0	ND			
Otros (Convenios)	542	0	0%	542	0	0%	542	0	0%	542	0	0%	542	0	0%	542	0	0%	542	0	0%	542	0	0%	542	0	0%	542	0	0%	542	0	0%	543	0	0%	6,505	0	0%			
Lavandería																																										
Hospitalización																																										
Medicina	4,996	0	0%	4,996	0	0%	4,996	0	0%	4,996	0	0%	4,996	0	0%	4,996	0	0%	4,996	0	0%	4,996	0	0%	4,996	0	0%	4,996	0	0%	4,996	0	0%	5,001	0	0%	59,957	0	0%			
Cirugía	12,608	0	0%	12,608	0	0%	12,608	0	0%	12,608	0	0%	12,608	0	0%	12,608	0	0%	12,608	0	0%	12,608	0	0%	12,608	0	0%	12,608	0	0%	12,608	0	0%	12,615	0	0%	151,303	0	0%			
Ginecología	2,764	0	0%	2,764	0	0%	2,764	0	0%	2,764	0	0%	2,764	0	0%	2,764	0	0%	2,764	0	0%	2,764	0	0%	2,764	0	0%	2,764	0	0%	2,764	0	0%	2,764	0	0%	2,764	0	0%	33,168	0	0%
Obstetricia	11,721	0	0%	11,721	0	0%	11,721	0	0%	11,721	0	0%	11,721	0	0%	11,721	0	0%	11,721	0	0%	11,721	0	0%	11,721	0	0%	11,721	0	0%	11,721	0	0%	11,732	0	0%	140,663	0	0%			
Pediatría	4,049	0	0%	4,049	0	0%	4,049	0	0%	4,049	0	0%	4,049	0	0%	4,049	0	0%	4,049	0	0%	4,049	0	0%	4,049	0	0%	4,049	0	0%	4,049	0	0%	4,054	0	0%	48,593	0	0%			
Neonatología	2,004	0	0%	2,004	0	0%	2,004	0	0%	2,004	0	0%	2,004	0	0%	2,004	0	0%	2,004	0	0%	2,004	0	0%	2,004	0	0%	2,004	0	0%	2,004	0	0%	2,004	0	0%	24,048	0	0%			
Otros (Convenios)	6,801	0	0%	6,801	0	0%	6,801	0	0%	6,801	0	0%	6,801	0	0%	6,801	0	0%	6,801	0	0%	6,801	0	0%	6,801	0	0%	6,801	0	0%	6,801	0	0%	6,809	0	0%	81,620	0	0%			
Consulta																																										
Consulta Médica General	144	0	ND	0	0	ND	0	0	ND	0	0	ND	0	0	ND	0	0	ND	0	0	ND	0	0	ND	0	0	ND	0	0	ND	0	0	ND	0	0	ND	0	0	ND			
Consulta Médica Especializada	43	0	0%	39	0	0%	39	0	0%	39	0	0%	39	0	0%	39	0	0%	39	0	0%	39	0	0%	39	0	0%	39	0	0%	39	0	0%	39	0	0%	468	0	0%			
Emergencias																																										
Emergencias	835	0	0%	835	0	0%	835	0	0%	835	0	0%	835	0	0%	835	0	0%	835	0	0%	835	0	0%	835	0	0%	835	0	0%	835	0	0%	846	0	0%	10,031	0	0%			
Mantenimiento Preventivo																																										
Números de Orden	410	0	0%	410	0	0%	410	0	0%	410	0	0%	410	0	0%	410	0	0%	410	0	0%	410	0	0%	410	0	0%	410	0	0%	410	0	0%	410	0	0%	4,920	0	0%			
Transporte																																										
Kilómetros Recorridos	15,880	0	0%	15,880	0	0%	15,880	0	0%	15,880	0	0%	15,880	0	0%	15,880	0	0%	15,880	0	0%	15,880	0	0%	15,880	0	0%	15,880	0	0%	15,880	0	0%	15,881	0	0%	190,561	0	0%			

MINISTERIO DE SALUD

Plan Operativo Anual

Año 2013

Programación de Actividades de Gestión

No.	HOSPITAL NACIONAL FRANCISCO MENEDEZ DE AHUACHAPAN	Meta anual	Indicador	Medio de Verificación	Responsables	1er. Trimestre			2do. Trimestre			3er. Trimestre			4to. Trimestre			Supuestos/Factores Condicionantes para el éxito en el cumplimiento de los resultados esperados o metas
						Prog.	Realiz.	%	Prog.	Realiz.	%	Prog.	Realiz.	%	Prog.	Realiz.	%	
1	Objetivo: fortalecer el programa institucional de calidad en salud que contribuirá al desempeño y a la prestación de los servicios en salud que se brindan a la población con la participación de las RIIS																	
1.1	Resultado esperado: Que la población se sienta satisfecha con los servicios asistenciales que recibe en el hospital	satisfacción del usuario	total de usuarios satisfechos/al de usuarios atendidos	Encuestas de satisfacción del usuario, participación ciudadana, dirección de puertas	Director Trabajo social y personal	25%	0 %	25 %	0 %	25	0 %	25	0 %	25	0 %	25	0 %	del 100% de los usuarios que se atienden en el hospital durante el año se sientan satisfecho por eso se detalla el 100% por los cuatro

				abiertas, Buzón de sugerencias															trimestres
1.1.1	Presentar en forma mensual las producciones de las diferentes áreas en base a las metas físicas. (indicadores de gestión)	Total de producción socializada	total de presentación de indicadores de gestión/ total de indicadores de gestión elaborados	indicadores de gestión mensuales	Director Planificación y jefes de áreas	3%		0 %	3		0 %	3		0 %	3			0 %	
1.1.2	llevar seguimiento de la atención recibida por el usuario en el hospital	usuario satisfecho	Total de usuarios atendidos / total de usuario satisfecho por la atención recibida	Encuestas de satisfacción, quejas , denuncias ciudadanas	director y personal del hospital	100		0 %	100		0 %	100		0 %	100			0 %	Que el 100% de exámenes que se realizan durante los trimestres sean de calidad
1.1.3	Monitorear la calidad de las diferentes pruebas diagnosticas que se realizan en el hospital	veracidad en los diferentes pruebas diagnosticas	Total de pruebas diagnosticas en el periodo / total de pruebas diagnósticos con datos satisfactorios a la clínica del paciente	Respuesta de exámenes, estudios radiológicos y respuesta de USG y otros.	Director responsables de áreas, trabajo social.	100		0 %	100		0 %	100		0 %	100			0 %	Que el 100% de exámenes que se realizan durante los trimestres sean de calidad

1.1.4	Que los tiempos de espera en consultas externas y para programación de cirugía electiva no exceda de lo normado en los indicadores de gestión.	usuarios satisfechos	Total de usuarios en espera /total de usuarios con un tiempo prudencial de espera en base a los indicadores de gestión	Libro de consultas externas y libro de programación de cirugías	jefes de consultas externas (médicos y de enfermería)	100		0 %	100		0 %	100		0 %	100		0 %
1.1.5	Que a nivel del hospital se realice una prescripción adecuada de fármacos en base al cuadro básico para evitar que el usuario los tenga de comprar	Abastecimiento adecuado de fármacos y prescripción de acuerdo al cuadro básico	Total de recetas despachadas/ total de demanda insatisfecha	Tabulador mensual	Jefe de Farmacia	3		0 %	3		3		0 %	3		0 %	
1.2	Resultado esperado: Que la comunicación que se tenga con el primer nivel sea en forma efectiva																
1.2.1	Socializar la cartera de servicio del hospital a las RIIS	Realizar dos socializaciones de la cartera de servicios a las RIIS	Total de socializaciones de la cartera de servicio programadas / total de socializaciones efectuadas	Memorándum y lista de asistencia	Director y Jefe de Emergencia	1		0 %			1		0 %				

1.2.2	Participar activamente en la evaluación del sistema de referencia y retorno con las RIIS	coordinaciones efectuadas sobre la aplicabilidad del sistema de RY R	Total de evaluaciones efectuadas / total de reuniones asistidas	Memorándum y lista de asistencia	Coordinador del comité	1	0 %	1	0 %	1	0 %	1	0 %		
1.2.3	Asistir a las reuniones de la RIIS mensualmente	12 reuniones del año	Total de reuniones programadas / total de reuniones asistidas	Memorándum y actas	Director y coordinador del SIBASI	3	0 %	3	0 %	3	0 %	3	0 %		
1.2.4	Notificar dudas , eventualidades y apoyo a las RIIS	Mantener una buena comunicación de las diferentes eventualidades	Coordinaciones solicitadas / coordinaciones efectuadas.	Llamada telefónica, memorándum y actas	director y coordinador del SIBASI	100	0 %	100	0 %	100	0 %	100	0 %	que percibe que el 100% de coordinaciones se cumplan por trimestre	
1.2.5	Participar en las reuniones a nivel regional y local	Asistir a todas las reuniones programadas	Total de reuniones que se nos notifica / total de reuniones asistidas	Memorándum y vía telefónica	Director	100	0 %	100	0 %	100	0 %	100	0 %	se programa ya que del 100 de reuniones a que se convoca el hospital debe de tener presencia	
1.3	Resultado esperado: Que la unidad organizativa de calidad ejecute y de seguimientos a los diferentes estandares de calidad en el hospital														

1.3.1	Que los estandares de calidad sean entregados los primeros cinco días del mes	presentar los 28 estandares de calidad	Total de estandares / total de estandares entregados	estandares de calidad	unidad de calidad	84	0 %	84	0 %	84	0 %	84	0 %	
1.3.2	Analizar los resultados de lo encontrados en los estandares y buscar alternativas de solución con los responsables de las áreas	estandares ya analizados	Total de estandares / total estandares analizados	Documentación en word ya analizados	responsables de áreas y unidad organizativas de calidad	84	0 %	84	0 %	84	0 %	84	0 %	se ha programada en base a los 28 estandares mensuales que se presentan de estos se seleccionara los que tengan observaciones
1.3.3	coordinar con los diferentes comités que su participación directa sea con el usuario, la calidad de atención que recibe el usuario en el hospital	coordinar el 100% con coordinadores de los comités	Total de comités existentes / comités existentes y funcionando (17 comités)	acta de coordinación	coordinadores de los comités y unidad de calidad	17	0 %	17	0 %	17	0 %	17	0 %	se ha programado realizar coordinación con los 17 comités
1.3.4	Llevar un monitoreo de las POA de los comités	que se les realice al 100% de los comités un monitoreo de lo programado	total de comités / total de monitoreos realizados	Acta de reunión	Coordinadores de los comités y unidad de calidad	17	0 %	17	0 %	17	0 %	17	0 %	Llevar un seguimiento de necesidades del personal multidisciplinario

1.3.5	Brindar información a la dirección sobre la atención que recibe el usuario, dato que se ve reflejado en el resultado de los estándares.	coordinaciones realizadas en forma efectiva	total de coordinaciones realizadas con la dirección ante eventos especiales de calidad	acta de reunión	unidad de calidad	3	0 %	3	0 %	3	0 %	3	0 %	se ha programado una reunión por mes ante eventos importantes de analizar
1.4	Fortalecer al recurso humano a través de la educación continua													
1.4.1	Recursos humanos elaborara un diagnostico sobre las necesidades de educación del personal	Tener un diagnostico de las necesidades educacionales del personal.	numero de capacitaciones necesarias/numero de capacitaciones realizadas	Programa de educación	Recursos humanos	1	0 %							solo se elaborara un diagnostico anual
1.4.2	Elaborar, ejecutar y dar seguimiento al plan de educación en servicio del personal	tener un plan de educación único en recursos humanos a nivel multidisciplinario	Numero de capacitación	programas de educación elaborado /programa de educación ejecutado	Recursos Humanos y responsables de áreas.	6	0 %	6		6	0 %	6	0 %	se programan 6 programas (enfermería, médicos, anestesiología, servicios de apoyo, mantenimiento y recursos humanos)

1.4.3	Socializar proceso de inducción y programa de educación al personal de nuevo ingreso	Que todos los nuevos recursos humanos nuevos tengan un buen proceso de inducción y educación antes de ingresar a funcionar	Total de personal nuevo / total de personal con un buen proceso de inducción	acta y lista de asistencia	Recursos humanos y responsables de las diferentes áreas	100		0 %	100			100		0 %	100		0 %	se programa en un 100% ya que todo el personal nuevo que durante el año entre al hospital debe de tener una buena inducción.	
2	Objetivo: Disminuir los tiempos de espera de los usuarios de las consultas externas fortaleciendo los indicadores de gestión y mejorar las condiciones de infraestructura y equipamiento del hospital.																		
2.1	Que se den prioridad a las consultas de primera vez y descentralizar la consulta subsecuente al primer nivel de atención	Incrementar las consultas de primera vez	Total de consultas brindadas / total de consultas de primera vez	Libro de citas	Médicos y personal de enfermería	3%		0 %	3%			0 %	3		0 %	3		0 %	se programan tres monitoreos por trimestre, los cuales se realizaran uno mensual
2.1.1	Analizar la morbilidad de las consultas tomando en cuenta las de primera vez y las subsecuentes.	Incrementar las consultas de primera vez	Diez primeras causas de consultas / total de morbilidad vista	datos del SEPS	Dirección planificación, estadísticas y médicos	1		0 %							1		0 %	se programa solo una en el primer trimestre ya que es al inicio del año que se tomaran estrategias para descentralizar la consulta	

			durante un periodo															
2.1.2	Realizar proyecto de desconcentración de pacientes subsecuentes hacia el primer nivel de atención	Elaboración de proyecto	Proyecto elaborado/ proyecto elaborado y presentado	Memorándum de presentación de proyecto	Director	1		0 %										se programa solo uno en el primer trimestre ya que la gestión de descentralización comenzara en el primer trimestre del año
2.1.3	coordinar con la RIISS la presentación de la morbilidad de las consultas externas y los fármacos de mayor consumo en base al cuadro básico	Que las autoridades de la RIISS conozcan la morbilidad de las consultas del hospital.	Total de coordinaciones solicitadas / total de coordinaciones efectuadas	Vía telefónica y memorándum	Director y autoridades del RIISS	1		0 %										solo se programan 1 coordinación pero estas se incrementaran de acuerdo a la necesidad
2.1.4	Gestionar con la regional de salud y con la DNH el proyecto de Desconcentración de la consulta externa General	Realizar las gestiones correspondientes	Total de coordinaciones solicitadas / total de coordinaciones efectuadas	Vía telefónica y memorándum	Director y autoridades del RIISS				1		0 %							Se programa una coordinación en el segundo trimestre ya que el primer trimestre se día para coordinar en el nivel local

2.1.5	Realizar la recolección de datos de tiempos de espera de los usuarios en forma mensual de la consulta externa y vaciar lo encontrado en los indicadores de gestión.	Mantener información actualizada en el sistema	Total de usuarios en espera para ser atendidos / total de usuarios con tiempo de espera con el tiempo normado en los indicadores de gestión	libro de citas e indicadores de gestión en el sistema	Planificación y enfermera y médico jefe de consultas externas	3		0 %	3		0 %	3		0 %	3		0 %	se planifica uno mensual
2.2	Resultado esperado: Que el hospital cuente con el equipo idóneo y en condiciones adecuadas para brindar la atención asistencial a los usuarios	Contar con equipos adecuados	Total de equipos existentes/ total de equipos en optimas condiciones para su uso	inventario de activo fijo y reportes de mantenimiento sobre el funcionamiento	Administración, activo fijo, Mantenimiento	3%		0 %	3%		0 %	3		0 %	3		0 %	se programa un reporte mensual
2.2.1	Mantener un inventario de los equipos del hospital con su condiciones de funcionamiento	Equipos en perfecto estado de funcionamiento	Total de equipos existentes/ total de equipos funcionando	inventario de activo fijo y reportes de mantenimiento sobre el funcionamiento	Mantenimiento	3		0 %	3		0 %	3		0 %	3		0 %	a través del resultado del diagnostico situacional, elaborar, presentar y gestionar un proyecto de mejora al sistema eléctrico
2.2.2	Realizar un mantenimiento preventivo y correctivo de los equipos según programación	Tener equipos en buen funcionamiento	Total de equipos / total de equipos que se les realiza	Reporte de mantenimiento y solicitud de reparación de las	Mantenimiento y jefes de servicio	3		0 %	3		0 %	3		0 %	3		0 %	se programan una revisión mensual por lo cual de programan tres cada trimestre

			mantenimiento adecuado	diferentes áreas														
2.2.3	Realizar proyecto de justificación de proyectos y presentarlo al MINSAL	Realizar Proyectos	Total de proyectos elaborados / total de proyectos gestionados	documento escrito	Dirección Administración y planificación													no se programa, si no que dependerá de la necesidad del hospital y el periodo dependerá de la necesidad
2.2.4	Gestionar la compra de equipos en base a los fondos financieros existente y necesidades del equipo	Equipos comprados	Total de Equipos solicitados / total de equipos comprados	Solicitud de necesidades equipos	Dirección Administración, UACI Y UFI													No se programa ya que dependerá de la necesidad de las diferentes áreas
2.3	Resultado esperado: Contar con una infraestructura y sistemas eléctricos adecuados para el buen funcionamiento del hospital																	Recolectar información estadísticas sobre los indicadores de gestión
2.3.1	a través del resultado del diagnóstico situacional, elaborar, presentar y gestionar un proyecto de mejora al sistema eléctrico	Elaborar Proyecto	Total de proyectos elaborados / total de proyectos ejecutados y gestionados	documento en WORD	Dirección Administración Planificación, y UCIM	1		0 %	1		0 %							Se elaborara en el primer trimestre y se presentara en el segundo trimestre al MINSAL
2.3.2	Elaborar un presupuesto sobre los canales de desagüe, cornisas y presentarlo a la dirección del hospital	Reparación de canales y cornisas del hospital	Total de presupuesto solicitado/ total de presupuesto ejecutado	documento escrito	Dirección administración, UCIM, UFI Y UACI	1		0 %	1		0 %	1		0 %				Se programa en los tres primeros trimestres ya que su ejecución dependerá de los fondos financieros que el hospital tenga

2.3.3	Elaborar un proyecto sobre las necesidades de mejorar las condiciones de la infraestructura	Infraestructura en optimas condiciones	Total de proyectos solicitados / total de proyectos aprobados	documento en WORD	Dirección administración, UCIM, UFI Y UACI	1		0 %	1		0 %							Se elaborara en el primer trimestre y se presentara en el segundo trimestre al MINSAL
2.3.4	Mantener un buen mantenimiento preventivo y correctivo de las instalaciones del hospital	Ejecución en un 100% del mantenimiento preventivo	total de sesiones de mantenimiento preventivos programados / total de mantenimientos preventivos ejecutados	documento escrito	UCIM Y mantenimiento	3		0 %	3		0 %	3		0 %	3		0 %	se programan 3 en el trimestre o sea que mantenimiento mensualmente debe de realizar todos los mantenimientos preventivos programados.
2.3.5	Que las diferentes jefaturas reporten en forma oportuna cuando la infraestructura presente algún daño	notificación oportuna	total de áreas existentes /total de reportes recibidos en mantenimientos	ordenes y libro de registro	UCIM, mantenimiento y jefaturas de áreas													se van a revisar el 100% de ordenes enviadas y se revisaran el funcionamiento de los equipos existentes
2.4	Resultado esperado: Mantener actualizado la información en los diferentes sistemas gerenciales																	
2.4.1	Recolectar información estadísticas sobre los indicadores de gestión	Información actualizada	Total de información actualizada en el sistema mensualmente	SPME, Tabuladores	Estadísticas, Planificación y Responsables de áreas	3		0 %	3		0 %	3		0 %	3		0 %	Ser altamente resolutivo ante la presencia de desastre naturales que se presenten

					que dan información													
2.4.2	Realizar análisis del cumplimiento de las metas físicas trazadas en los diferentes indicadores de gestión y socializar los resultados	análisis de resultados obtenidos	total de indicadores de gestión actualizados / total de indicadores de gestión analizados y socializados	SPME Y tabuladores	Dirección Administración Planificación y responsables de dar información.	3	0 %	3	0 %	3	0 %	3	0 %	3	0 %	3	0 %	se programa un análisis mensual de los datos obtenidos
3	Contar con recursos humanos, infraestructura y equipo adecuado ante la presencia de desastres naturales y otros eventos, y contribuir al mejoramiento ambiental del hospital.																	
3.1	Ser altamente resolutivo ante la presencia de desastres naturales que se presenten.	Que todo el personal conozca el plan de desastre	Total de personal del hospital / total de personal con conocimientos del plan de desastre	Lista de asistencia y Memorándum	Comité de desastre	1%	0 %		1 %									

3.1.1	Realizar simulacros en el hospital para medir la efectividad ante la presencia de desastre	Ser resolutivo ante la presencia de desastre	total de simulacros programados / total de simulacros efectuados	Memorándum y lista de asistencia	Comité de Desastre y el personal	1		0 %										se programan realizar dos simulacros en el año
3.1.2	Actualizar y evaluar el plan anual operativo del comité de desastre en base a los lineamientos ministeriales	Contar con un plan actualizado o en base a lineamientos	Total de PAO elaborado / Total de PAO elaborado con Lineamientos	Documento escrito	Comité de desastre	1		0 %					1					0 % se programa una en el primer trimestre que es cuando se tiene que presentar para su debida aprobación y otra en el cuarto trimestre para evaluar y comenzar a elaborar la del año siguiente
3.1.3	Revisar en forma periódica las condiciones de infraestructura y de los equipos del hospital y poder alcanzar el criterio de hospitales seguros	Tener condiciones adecuadas del hospital ante desastre	Total de revisiones programadas / total de revisiones efectuadas	documento y evidencia del monitoreo	UCIM Y Comité de desastre	3		0 %				3			0 %			se programan tres cada seis meses
3.2	Resultado esperado: Contar con un permiso de operación ambiental autorizado por el Ministerio del Medio Ambiente																	
3.2.1	Realizar la gestión para contratar un asesor que realiza los trámites ante el Ministerio del Medio Ambiente	Que el Hospital cuente con el Permiso Ambiental	Total de gestiones programadas / total de gestiones realizadas	Solicitud ante la dirección y UACI	Dirección y Comité de Gestión	1		0 %										

3.2.2	Realizar un manejo adecuado de los desechos sólidos en el hospital	Evitar la contaminación ambiental	Total de personal manipulando los desechos sólidos / total de personal que maneja desechos sólidos en forma adecuada	Observación y la contaminación de áreas	Unidad de Nosocomial y todo el personal	3	0 %	3	0 %	3	0 %	3	0 %	se programa un monitoreo mensual programado en fechas alterna
3.2.3	Mantener un monitoreo sobre las descargas de las aguas residuales y presentar informe a ANDA	Mantener un estudio de agua residuales anualmente	Estudio de aguas residuales anualmente	Solicitud, cotización, resultado y documentación de trámite ante ANDA	Planificación, UFI UACI			1	0 %	1	0 %			se programa en el segundo trimestre el trámite para realizar el estudio de aguas residuales y en el tercer trimestre el permiso en ANDA
3.2.4	Realizar en forma anual el estudio de Emisiones de gases de calderas	Contar con un estudio de emisiones de gases	Total de estudio de emisiones de gases tramitada / total de estudio de gases realizados	Solicitud, cotización, resultado y documentación	Administración UCIM Planificación, UFI UACI			1	0 %					se programa en el segundo trimestre el trámite para realizar el estudio de Emisiones de gases
3.2.5	Mantener un monitoreo continuo de limpieza interna y externa del hospital	Que las instalaciones del hospital se mantengan limpias	Total de monitoreos programados / Total de monitoreo realizado	Documento del monitoreo y evaluaciones de la limpieza	Servicios generales y administración de contrato	3	0 %	3	0 %	3	0 %	3	0 %	se programan uno mensual salen 3 trimestrales

3.3	Resultado esperado: Contar con un equipo adecuado en el hospital para satisfacer las necesidades de salud del usuario																	
3.3.1	Realizar un diagnostico sobre el funcionamiento de los equipos médicos y biomédicos existentes en el hospital	Contar con equipos adecuados en el hospital	Total de equipos existentes / total de equipos funcionando adecuadamente	Evaluación de equipos y reporte del funcionamiento	Administración y mantenimiento	1		0 %				1		0 %				se programaran dos evaluaciones anuales
3.3.2	Realizar proyecto de las necesidades de equipos de alto costo financiero para presentarlo ante el MINSAL	Gestión adecuado de equipos	Total de proyectos elaborados / total de proyectos presentados	Documento en Word	Mantenimiento, Administración y Planificación	1		0 %				1		0 %				Se programará dos ya que estos se elaboraran de acuerdo al diagnostico del funcionamiento de los equipos
3.3.3	Realizar gestión para la compra de equipos de fondos propios del hospital	Comprar el equipo de acuerdo a la necesidad	Total de gestiones realizadas / total de gestionadas aprobadas	Documento en Word	Dirección Administración, UACI, UFI Y Mantenimiento	1		0 %	1		0 %	1		0 %	1		0 %	Se programa una cada trimestre de acuerdo al reporte de mantenimiento
3.3.4	Ejecutar un mantenimiento correctivo y preventivo adecuado de acuerdo a la programación	ejecutar un mantenimiento adecuado	Total de mantenimiento programado / total mantenimiento realizado	solicitud de mantenimiento, documento word	Administración, mantenimiento	3		0 %	3		0 %	3		0 %	3		0 %	
3.4	Resultado esperado: Que las instalaciones del hospital brinden seguridad al personal y pacientes dentro del hospital																	

3.4.1	Realizar un diagnostico sobre el funcionamiento de la infraestructura del hospital y tomar en cuenta los resultados del nivel central	Que la infraestructura sea segura	Total de daños de la infraestructura detectada	Análisis de diagnostico y documentación	Administración y UCIM, Mantenimiento	1		0 %				1		0 %			se programaran dos evaluaciones anuales
3.4.2	Que la diferentes jefaturas elaboren sus matriz de riesgo anualmente de las diferentes áreas	Elaboración de la matriz de riesgo	Total de áreas existente / total de matrices elaboradas de las áreas	Documento escrito	Auditoría interna y jefaturas de las áreas	1		0 %					1		0 %		se programan en el ultimo trimestre y el primer trimestre
3.4.3	Realizar un mantenimiento preventivo y correctivo de los equipos según programación	ejecutar un mantenimiento programado	Total de mantenimiento programado / total mantenimiento realizado	Documento escrito, solicitud de mantenimiento	UCIM, Mantenimiento	3		0 %	3		0 %	3		0 %	3		se programa una mensual
4	Objetivo: Fortalecer la gerencia y cumplir con los lineamientos ministeriales, mediante la formulación de las diferentes herramientas administrativas del Hospital																

4.1	Contar con las diferentes herramientas administrativas de acuerdo a las políticas ministeriales	Cumplir con los lineamientos ministeriales y que sirvan de apoyo a la dirección	Total de herramientas administrativas exigidas por el ministerio / total de herramientas administrativas elaboradas	documentos administrativos	Dirección Planificación, Administración y jefaturas del hospital	100 %		0 %										Se programan el 100% de los documentos exigidos por el nivel ministerial.	
4.1.1	Recolectar información para la Elaboración de POA	Contar con una programación anual	Total de POA elaborado	documentos administrativos	Dirección Planificación y Administración									1				0 %	
4.1.2	Socializar con los médicos, personal administrativos y de enfermería los lineamientos para elabora las metas físicas	Contar con Metas físicas anuales	Total de jefaturas existentes / total de metas físicas elaboradas por las jefaturas	Documento escrito	Dirección Planificación y Administración y jefaturas						1							0 %	se programa en el tres trimestre para presentar a la UFI
4.1.3	Mantener un monitoreo sobre el seguimiento de las diferentes programaciones	Tener un monitoreo adecuado	Total de monitoreo programado / total de monitoreo ejecutado	análisis de actividades programadas	Dirección Planificación y jefaturas de áreas	3		0 %	3		0 %	3		0 %	3			0 %	se programa un monitoreo mensual por lo cual en el trimestre salen tres

4.2	Resultado esperado: Mantener actualización sobre los diferentes reglamentos, normas y otras documentaos emanados por el nivel central	Actualización de las diferentes herramientas administrativas que da a conocer el MINSAL	Total de herramientas elaboradas por el MINSAL / total de herramientas actualizadas en el hospital	Documento escrito	Dirección y RRHH	1%		0%	1%		0%	1		0%	1		0%	se programa una mensual ya que el MINSAL está socializando instrumentos administrativos en forma periódica
4.2.1	Asistir a reuniones programadas por el nivel central para la socialización de herramientas administrativas	Asistir en un 100% a reuniones programadas	Total de reuniones programadas por el MINSAL / Total de reuniones que asisten personal del hospital	Memorándum	Dirección y RRHH	1		0%	1		0%	1		0%	1		0%	
4.2.2	Socializar al personal del hospital las diferentes herramientas administrativas ya acordadas por las autoridades del MINSAL	Que todo el personal conozca las herramientas administrativas ya aprobadas	Total de documentos administrativos ya aprobados / total de documentos administrativos ya socializados al personal del hospital	Documento escrito	Dirección y RRHH													

MINISTERIO DE SALUD
Plan Operativo Anual Hospitalario
Año 2013

Indicadores de Gestión de Actividades Hospitalarias

INDICADORES DE GESTIÓN	META ANUAL 2013
Tiempo promedio de espera para consulta de medicina especializada (días)	
Medicina Interna	26
Cirugía	30
Ginecología	29
Obstetricia	30
Cirugía electiva	
Porcentaje de Cirugías electivas canceladas	8%
Tiempo promedio de espera para cirugía electiva (Días)	60 días
Cesáreas	
Porcentaje de Cesáreas	24%
Infecciones Nosocomiales	
Porcentaje infecciones intrahospitalarias	0.56
Pacientes recibidos de otras instituciones	
Número total de pacientes recibidos para atención de Consulta Médica Especializada	290
Número total de pacientes recibidos para la atención del Parto	1,483
Número total de pacientes recibidos para Hospitalización No Quirúrgica	3,076
Número total de pacientes recibidos para la realización de procedimientos quirúrgicos	1,195
Número total de pacientes recibidos de otras Instituciones	6,046
Abastecimiento de Medicamentos	
Nivel de Abastecimiento de Medicamentos (%)	
MEDICINA INTERNA, Hospitalización	
Porcentaje de ocupación	100%
Promedio días estancia	4.9
Intervalo de sustitución	0.53
Rotación cama	138
CIRUGÍA, Hospitalización	
Porcentaje de ocupación	90%
Promedio días estancia	5.29
Intervalo de Sustitución	0.74
Rotación Cama	62
PEDIATRÍA, Hospitalización	
Porcentaje de ocupación	90%
Promedio días estancia	3.17
Intervalo de Sustitución	1
Rotación Cama	104
GINECOLOGÍA Y OBSTETRICIA, Hospitalización	
Porcentaje de ocupación	90%
Promedio días estancia	1.64
Intervalo de Sustitución	1.44
Rotación Cama	122
PSIQUIATRÍA, Hospitalización	
Porcentaje de ocupación	0
Promedio días estancia	0
Intervalo de Sustitución	0
Rotación Cama	0
NEUMOLOGÍA, Hospitalización	
Porcentaje de ocupación	0
Promedio días estancia	0
Intervalo de Sustitución	0
Rotación Cama	0