

BALANCE DE COMPROBACION

Del 1 de Enero al 31 de Enero del 2017

(EN DOLARES)

Institucional

CODIGO	CONCEPTO	SALDO ANTERIOR	DEBE	HABER	SALDO ACUMULADO
2	Recursos	0.00	10,812,833.94	6,813,299.90	3,999,534.04
21	Fondos	0.00	1,974,415.59	1,676,386.16	298,029.43
211	Disponibilidades	0.00	1,249,249.77	1,116,238.69	133,011.08
21109	Bancos Comerciales M/D	0.00	1,169,240.55	1,116,238.69	53,001.86
21151	Fondos Depósitos en Tesoro Público	0.00	80,009.22	0.00	80,009.22
212	Anticipos de Fondos	0.00	1,000.00	0.00	1,000.00
21201	Anticipos a Empleados	0.00	1,000.00	0.00	1,000.00
213	Deudores Monetarios	0.00	724,165.82	560,147.47	164,018.35
21314	D.M. x Venta de Bienes y Servicios	0.00	52,729.91	52,729.91	0.00
21316	D.M. x Transferencias Corrientes Recibidas	0.00	452,500.03	379,334.20	73,165.83
21389	D.M. x Operaciones de Ejercicios Anteriores	0.00	218,935.88	128,083.36	90,852.52
22	Inversiones Financieras	0.00	471,437.21	218,935.88	252,501.33
225	Deudores Financieros	0.00	471,437.21	218,935.88	252,501.33
22551	Deudores Monetarios por Percibir	0.00	471,437.21	218,935.88	252,501.33
23	Inversiones en Existencias	0.00	357,783.34	0.00	357,783.34
231	Existencias Institucionales	0.00	357,783.34	0.00	357,783.34
23103	Productos Textiles y Vestuarios	0.00	45.06	0.00	45.06
23105	Materiales de Oficina, Productos de Papel e Impresos	0.00	23,555.49	0.00	23,555.49
23107	Productos de Cuero y Caucho	0.00	99.00	0.00	99.00
23109	Productos Químicos, Combustibles y Lubricantes	0.00	104,441.51	0.00	104,441.51
23111	Minerales y Productos Derivados	0.00	678.00	0.00	678.00
23113	Materiales de Uso o Consumo	0.00	194,906.60	0.00	194,906.60
23115	Bienes de Uso y Consumo Diversos	0.00	22,295.65	0.00	22,295.65
23117	Maquinaria, Equipo y Mobiliario Diverso	0.00	11,762.03	0.00	11,762.03
24	Inversiones en Bienes de Uso	0.00	8,009,197.80	4,917,977.86	3,091,219.94
241	Bienes Depreciables	0.00	7,062,320.11	4,917,977.86	2,144,342.25
24101	Bienes Inmuebles	0.00	4,152,242.23	0.00	4,152,242.23
24107	Adiciones, Reparaciones y Mejoras de Bienes	0.00	5,081.00	0.00	5,081.00
24113	Maquinaria y Equipo de Producción	0.00	0.00	0.00	0.00
24115	Equipos Médicos y de Laboratorios	0.00	1,599,207.18	0.00	1,599,207.18
24117	Equipo de Transporte, Tracción y Elevación	0.00	299,578.61	0.00	299,578.61
24119	Maquinaria, Equipo y Mobiliario Diverso	0.00	1,006,211.09	0.00	1,006,211.09
24199	Depreciación Acumulada	0.00	0.00	4,917,977.86	4,917,977.86
243	Bienes no Depreciables	0.00	946,877.69	0.00	946,877.69
24301	Bienes Inmuebles	0.00	946,877.69	0.00	946,877.69
Sub Total Título		0.00	10,812,833.94	6,813,299.90	3,999,534.04

BALANCE DE COMPROBACION

Del 1 de Enero al 31 de Enero del 2017
(EN DOLARES)

Institucional

CODIGO	CONCEPTO	SALDO ANTERIOR	DEBE	HABER	SALDO ACUMULADO
4	Obligaciones con Terceros	0.00	818,990.04	1,315,784.12	496,794.08
41	Deuda Corriente	0.00	600,054.16	753,494.39	153,440.23
412	Depósitos de Terceros	0.00	1,784.08	82,058.48	80,274.40
41201	Depósitos Ajenos	0.00	53.53	80,327.93	80,274.40
41254	Anticipo de Impuesto Retenido IVA	0.00	1,730.55	1,730.55	0.00
413	Acreedores Monetarios	0.00	598,270.08	671,435.91	73,165.83
41351	A. M. x Remuneraciones	0.00	379,334.20	445,954.60	66,620.40
41354	A.M. x Adquisiciones de Bienes y Servicios	0.00	0.00	6,545.43	6,545.43
41389	A.M. x Operaciones de Ejercicios Anteriores	0.00	218,935.88	218,935.88	0.00
42	Financiamiento de Terceros	0.00	218,935.88	562,289.73	343,353.85
424	Acreedores Financieros	0.00	218,935.88	562,289.73	343,353.85
42451	Acreedores Monetarios por Pagar	0.00	218,935.88	562,289.73	343,353.85
Sub Total Título		0.00	818,990.04	1,315,784.12	496,794.08

BALANCE DE COMPROBACION
Del 1 de Enero al 31 de Enero del 2017
(EN DOLARES)

Institucional

CODIGO	CONCEPTO	SALDO ANTERIOR	DEBE	HABER	SALDO ACUMULADO
8	Obligaciones Propias	0.00	456,089.35	3,958,829.31	3,502,739.96
81	Patrimonio Estatal	0.00	3,589.32	3,453,599.37	3,450,010.05
811	Patrimonio	0.00	0.00	3,453,599.37	3,453,599.37
81103	Patrimonio Instituciones Descentralizadas	0.00	0.00	4,263,590.61	4,263,590.61
81107	Donaciones y Legados Bienes Corporales	0.00	0.00	1,874,988.63	1,874,988.63
81109	Resultado Ejercicios Anteriores	0.00	0.00	(2,666,712.25)	(2,666,712.25)
81111	Resultado Ejercicio Corriente	0.00	0.00	(18,267.62)	(18,267.62)
819	Detrimento Patrimonial	0.00	3,589.32	0.00	3,589.32
81905	Detrimentos de Inversiones en Existencias	0.00	3,589.32	0.00	3,589.32
83	Gastos de Gestión	0.00	452,500.03	0.00	452,500.03
833	Gastos en Personal	0.00	445,954.60	0.00	445,954.60
83301	Remuneraciones Personal Permanente	0.00	400,324.83	0.00	400,324.83
83303	Remuneraciones Personal Eventual	0.00	1,538.86	0.00	1,538.86
83307	Contrib. Patronales a Inst. de Seguridad Social Pública	0.00	24,255.45	0.00	24,255.45
83309	Contrib. Patronales a Inst de Seguridad Social Privadas	0.00	19,835.46	0.00	19,835.46
834	Gastos en Bienes de Consumo y Servicios	0.00	6,545.43	0.00	6,545.43
83401	Productos Alimenticios, Agropecuarios y Forestales	0.00	0.00	0.00	0.00
83405	Materiales de Oficina, Productos de Papel e Impresos	0.00	0.00	0.00	0.00
83409	Productos Químicos, Combustibles y Lubricantes	0.00	0.00	0.00	0.00
83413	Materiales de Uso o Consumo	0.00	0.00	0.00	0.00
83415	Bienes de Uso y Consumo Diverso	0.00	0.00	0.00	0.00
83417	Servicios Básicos	0.00	6,545.43	0.00	6,545.43
83421	Servicios Comerciales	0.00	0.00	0.00	0.00
85	Ingresos de Gestión	0.00	0.00	505,229.94	505,229.94
856	Ingresos por Transferencias Corrientes Recibidas	0.00	0.00	452,500.03	452,500.03
85605	Transferencias Corrientes del Sector Público	0.00	0.00	452,500.03	452,500.03
858	Ingresos por Ventas de Bienes y Servicios	0.00	0.00	52,729.91	52,729.91
85807	Venta de Servicios Públicos	0.00	0.00	52,729.91	52,729.91
Sub Total Título		0.00	456,089.35	3,958,829.31	3,502,739.96
Total		0.00	12,087,913.33	12,087,913.33	0.00

Hospital Nacional " Francisco Menéndez", Ahuachapán
ESTADO DE SITUACION FINANCIERA
al 31 de Enero del 2017
(EN DOLARES)

10/07/2017

Pag. 1 de 4

Institucional

RECURSOS	Parcial	Total
Fondos		298,029.43
Disponibilidades	133,011.08	
Bancos Comerciales M/D	53,001.86	
Banco Comerciales M	53,001.86	
Fondos Depósitos en Tesoro Público	80,009.22	
Fondos en Depósitos en Tesoro Público	80,009.22	
Anticipos de Fondos	1,000.00	
Anticipos a Empleados	1,000.00	
Anticipos a Empleados	1,000.00	
Deudores Monetarios	164,018.35	
D.M. x Transferencias Corrientes Recibidas	73,165.83	
Ministerio de Salud Pública y Asistencia Social	73,165.83	
D.M. x Operaciones de Ejercicios Anteriores	90,852.52	
D.M. x Operaciones de Ejercicios Anteriores	90,852.52	
Inversiones Financieras		252,501.33
Deudores Financieros	252,501.33	
Deudores Monetarios por Percibir	252,501.33	
DMP x D.M. x Transferencias Corrientes Recibidas	252,501.33	
Inversiones en Existencias		357,783.34
Existencias Institucionales	357,783.34	
Productos Textiles y Vestuarios	45.06	
Productos Textiles y Vestuarios	45.06	
Materiales de Oficina, Productos de Papel e Impresos	23,555.49	
Productos de Papel y Cartón	22,648.69	
Materiales de Oficina	747.19	
Libros, Textos, Utiles de Enseñanza y Publicaciones	159.61	
Productos de Cuero y Caucho	99.00	
Llantas y Neumáticos	99.00	
Productos Químicos, Combustibles y Lubricantes	104,441.51	
Productos Químicos	13,095.06	
Productos Farmacéuticos y Medicinales	83,346.45	
Combustibles y Lubricantes	8,000.00	
Minerales y Productos Derivados	678.00	
Minerales no Metálicos y Productos Derivados	350.12	
Minerales Metálicos y Productos Derivados	327.88	
Materiales de Uso o Consumo	194,906.60	
Materiales e Instrumental de Laboratorios y Uso Médico	191,122.32	
Materiales Informáticos	1,699.67	
Materiales Eléctricos	2,084.61	
Bienes de Uso y Consumo Diversos	22,295.65	
Herramientas, Repuestos y Accesorios	2,574.81	
Bienes de Uso y Consumo Diversos	19,720.84	
Maquinaria, Equipo y Mobiliario Diverso	11,762.03	
Mobiliarios	6,784.52	
Equipos Médicos y de Laboratorios	12.61	

Hospital Nacional " Francisco Menéndez", Ahuachapán
 ESTADO DE SITUACION FINANCIERA
 al 31 de Enero del 2017
 (EN DOLARES)

10/07/2017

Pag. 2 de 4

Institucional

RECURSOS	Parcial	Total
Equipos Informáticos	927.02	
Bienes Muebles Diversos	4,037.88	
Inversiones en Bienes de Uso		3,091,219.94
Bienes Depreciables	2,144,342.25	
Bienes Inmuebles	4,152,242.23	
Edificios e Instalaciones	4,152,242.23	
Adiciones, Reparaciones y Mejoras de Bienes	5,081.00	
De Vivienda y Oficinas	5,081.00	
Equipos Médicos y de Laboratorios	1,599,207.18	
Equipos Médicos y de Laboratorios	1,599,207.18	
Equipo de Transporte, Tracción y Elevación	299,578.61	
Vehículos de Transporte	299,578.61	
Maquinaria, Equipo y Mobiliario Diverso	1,006,211.09	
Mobiliarios	251,157.37	
Maquinarias y Equipos	595,949.27	
Equipos Informáticos	94,305.94	
Herramientas y Repuestos Principales	21,090.56	
Bienes Muebles Diversos	43,707.95	
Depreciación Acumulada	(4,917,977.86)	
Bienes Inmuebles	(2,615,912.60)	
Maquinaria y Equipo de Producción	(269,709.75)	
Equipos Médicos y de Laboratorios	(1,081,315.99)	
Equipo de Transporte, Tracción y Elevación	(182,637.49)	
Maquinaria, Equipo y Mobiliario Diverso	(768,402.03)	
Bienes no Depreciables	946,877.69	
Bienes Inmuebles	946,877.69	
Terrenos	946,877.69	
TOTAL RECURSOS		3,999,534.04

Hospital Nacional " Francisco Menéndez", Ahuachapán
ESTADO DE SITUACION FINANCIERA
al 31 de Enero del 2017
(EN DOLARES)

10/07/2017

Pag. 3 de 4

Institucional

OBLIGACIONES	Parcial	Total
Deuda Corriente		153,440.23
Depósitos de Terceros	80,274.40	
Depósitos Ajenos	80,274.40	
Depósitos Ajenos	20.00	
Intereses generados de Cuentas Bancarias	36.86	
Embargos Judiciales	80,217.54	
Acreeedores Monetarios	73,165.83	
A. M. x Remuneraciones	66,620.40	
Remuneraciones	38,295.48	
Instituto Salvadoreño del Seguro Social (ISSS)	28,324.92	
A.M. x Adquisiciones de Bienes y Servicios	6,545.43	
Adquisiciones de Bienes y Servicios	6,170.10	
Administración Nacional de Acueductos y Alcantarillados (ANDA)	320.00	
Tesoro Público (DGT)	55.33	
Financiamiento de Terceros		343,353.85
Acreeedores Financieros	343,353.85	
Acreeedores Monetarios por Pagar	343,353.85	
Acreeedores Monetarios por Pagar	343,353.85	
Patrimonio Estatal		3,450,010.05
Patrimonio	3,453,599.37	
Patrimonio Instituciones Descentralizadas	4,263,590.61	
Patrimonio Instituciones Descentralizadas	4,765,384.66	
Resultado 1994	(668,664.17)	
Resultado 1995	38,767.10	
Resultado 1996	72,954.04	
Resultado 1997	(140,432.81)	
Resultado 1998	(413,827.52)	
Resultado 1999	(313,592.14)	
Resultado 2000	(252,516.45)	
Resultado 2001	(169,643.45)	
Resultado 2002	(140,055.28)	
Resultado 2003	316,389.02	
Resultado 2004	(337,930.40)	
Patrimonio Instituciones Descentralizadas	1,506,758.01	
Donaciones y Legados Bienes Corporales	1,874,988.63	
Donaciones y Legados Bienes Corporales	1,874,988.63	
Resultado Ejercicios Anteriores	(2,666,712.25)	
Resultado 2005	16,675.18	
Resultado 2006	(386,497.77)	
Resultado 2007	39,922.48	
Resultado 2008	61,443.68	
Resultado 2009	(74,104.81)	
Resultado 2010	(171,378.27)	
Resultado 2011	(119,843.83)	
Resultado 2012	(1,769,417.32)	

Hospital Nacional " Francisco Menéndez", Ahuachapán
 ESTADO DE SITUACION FINANCIERA
 al 31 de Enero del 2017
 (EN DOLARES)

10/07/2017

Pag. 4 de 4

Institucional

OBLIGACIONES	Parcial	Total
Resultado 2013	(59,680.34)	
Resultado 2014	(216,961.80)	
Resultado 2015	13,130.56	
Ajuste por Conversión de Moneda	(0.01)	
Resultado Ejercicio Corriente	(18,267.62)	
Resultado Ejercicio Corriente	(18,267.62)	
Detrimento Patrimonial	(3,589.32)	
Detrimentos de Inversiones en Existencias	(3,589.32)	
Detrimentos de Inversiones en Existencias	(3,589.32)	
RESULTADO DEL EJERCICIO	52,729.91	52,729.91
TOTAL OBLIGACIONES		3,999,534.04

F. 
 JEFE UFI



F. 
 CONTADOR



Hospital Nacional " Francisco Menéndez", Ahuachapán
ESTADO DE RENDIMIENTO ECONOMICO
 Del 1 de Enero al 31 de Enero del 2017
 (EN DOLARES)

17/07/2017

Pag. 1 de 1

Institucional

GASTOS DE GESTION	CORRIENTE	ANTERIOR	INGRESOS DE GESTION	CORRIENTE	ANTERIOR
Gastos en Personal	445,954.60	0.00	Ingresos por Transferencias Corrientes Recibidas	452,500.03	0.00
Remuneraciones Personal Permanente	400,324.83	0.00	Transferencias Corrientes del Sector Público	452,500.03	0.00
Remuneraciones Personal Eventual	1,538.86	0.00	Ingresos por Ventas de Bienes y Servicios	52,729.91	0.00
Contrib. Patronales a Inst. de Seguridad Social Pública	24,255.45	0.00	Venta de Servicios Públicos	52,729.91	0.00
Contrib. Patronales a Inst de Seguridad Social Privadas	19,835.46	0.00	SUB TOTAL INGRESOS	505,229.94	0.00
Gastos en Bienes de Consumo y Servicios	6,545.43	0.00			
Productos Alimenticios, Agropecuarios y Forestales	0.00	0.00			
Materiales de Oficina, Productos de Papel e Impresos	0.00	0.00			
Productos Químicos, Combustibles y Lubricantes	0.00	0.00			
Materiales de Uso o Consumo	0.00	0.00			
Bienes de Uso y Consumo Diverso	0.00	0.00			
Servicios Básicos	6,545.43	0.00			
Servicios Comerciales	0.00	0.00			
SUB TOTAL GASTOS	452,500.03	0.00			
RESULTADO DEL EJERCICIO	52,729.91	0.00			
TOTAL DE GASTOS DE GESTION	505,229.94	0.00			

F. 
JEFE UFI




F. 
CONTADOR



Hospital Nacional " Francisco Menéndez", Ahuachapán
ESTADO DE FLUJO DE FONDOS
 Del 1 de Enero al 31 de Enero del 2017
 (EN DOLARES)

Institucional

ESTRUCTURA	CORRIENTE	ANTERIOR
DISPONIBILIDADES INICIALES	169,959.24	0.00
DISPONIBILIDADES INICIALES	169,959.24	0.00
RESULTADO OPERACIONAL NETO	(38,122.61)	0.00
FUENTES OPERACIONALES	560,147.47	0.00
USOS OPERACIONALES	598,270.08	0.00
RESULTADO NO OPERACIONAL NETO	1,174.45	0.00
FUENTES NO OPERACIONALES	2,958.53	0.00
USOS NO OPERACIONALES	1,784.08	0.00
DISPONIBILIDAD FINAL	133,011.08	0.00

F.  
JEFE UFI

F.  
CONTADOR

FLUJO DE FONDOS -COMPOSICION-

Del 1 de Enero al 31 de Enero del 2017

(EN DOLARES)

Institucional

FUENTES	CORRIENTE	ANTERIOR	USOS	CORRIENTE	ANTERIOR
OPERACIONAL	560,147.47	0.00	OPERACIONAL	598,270.08	0.00
D.M. x Venta de Bienes y Servicios	52,729.91	0.00	A. M. x Remuneraciones	379,334.20	0.00
D.M. x Transferencias Corrientes Recibidas	379,334.20	0.00	A.M. x Operaciones de Ejercicios Anteriores	218,935.88	0.00
D.M. x Operaciones de Ejercicios Anteriores	128,083.36	0.00	NO OPERACIONAL	1,784.08	0.00
NO OPERACIONAL	2,958.53	0.00	Depósitos Ajenos	53.53	0.00
Depósitos Ajenos	1,227.98	0.00	Anticipo de Impuesto Retenido IVA	1,730.55	0.00
Anticipo de Impuesto Retenido IVA	1,730.55	0.00	- TOTAL USOS -	600,054.16	0.00
DISMINUCION NETA DE DISPONIBILIDADES	36,948.16				
- TOTAL FUENTES -	600,054.16	0.00			

HOSPITAL NACIONAL " FRANCISCO MENÉNDEZ", AHUACHAPÁN
ESTADO DE EJECUCION PRESUPUESTARIA DE EGRESOS
Reporte Acumulado Del 1 de Enero al 31 de Enero del 2017
(EN DOLARES)

Institucional

CODIGO	CONCEPTO	CREDITO PRESUPUESTARIO	DEVENGADO	SALDO PRESUPUESTARIO
51	Remuneraciones	6,162,127.00	445,954.60	5,716,172.40
511	Remuneraciones Permanentes	5,412,679.16	400,324.83	5,012,354.33
512	Remuneraciones Eventuales	34,105.89	1,538.86	32,567.03
514	Contribuciones Patronales a Inst de Seg Social Públicas	353,159.77	24,255.45	328,904.32
515	Contribuciones Patronales a Inst de Seg Social Privadas	274,561.25	19,835.46	254,725.79
517	Indemnizaciones	87,620.93	0.00	87,620.93
54	Adquisiciones de Bienes y Servicios	1,715,445.00	6,545.43	1,708,899.57
541	Bienes de Uso y Consumo	538,660.98	0.00	538,660.98
542	Servicios Básicos	82,660.00	6,545.43	76,114.57
543	Servicios Generales y Arrendamientos	686,958.33	0.00	686,958.33
544	Pasajes y Viáticos	5,296.00	0.00	5,296.00
545	Consultorías, Estudios e Investigaciones	401,869.69	0.00	401,869.69
55	Gastos Financieros y Otros	15,700.00	0.00	15,700.00
555	Impuestos, Tasas y Derechos	10,100.00	0.00	10,100.00
556	Seguros, Comisiones y Gastos Bancarios	5,600.00	0.00	5,600.00
61	Inversiones en Activos Fijos	86,500.00	0.00	86,500.00
611	Bienes Muebles	86,500.00	0.00	86,500.00
Total Rubro		7,979,772.00	452,500.03	7,527,271.97
Total Cuenta		7,979,772.00	452,500.03	7,527,271.97

F.

JEFE UFI

Francisco Menéndez
Hospital
 Ahuachapán
 JEFE UNIDAD FINANCIERA

F.

CONTADOR



BALANCE DE COMPROBACION

Del 1 de Febrero al 28 de Febrero del 2017

(EN DOLARES)

Institucional

CODIGO	CONCEPTO	SALDO ANTERIOR	DEBE	HABER	SALDO ACUMULADO
2	Recursos	3,999,534.04	1,693,484.54	1,670,616.06	4,022,402.52
21	Fondos	298,029.43	1,583,377.39	1,547,728.72	333,678.10
211	Disponibilidades	133,011.08	998,736.56	958,620.73	173,126.91
21109	Bancos Comerciales M/D	53,001.86	996,174.08	958,620.73	90,555.21
21151	Fondos Depósitos en Tesoro Público	80,009.22	2,562.48	0.00	82,571.70
212	Anticipos de Fondos	1,000.00	0.00	0.00	1,000.00
21201	Anticipos a Empleados	1,000.00	0.00	0.00	1,000.00
213	Deudores Monetarios	164,018.35	584,640.83	589,107.99	159,551.19
21314	D.M. x Venta de Bienes y Servicios	0.00	89,435.08	89,435.08	0.00
21315	D.M. x Ingresos Financieros y Otros	0.00	6,455.00	6,455.00	0.00
21316	D.M. x Transferencias Corrientes Recibidas	73,165.83	461,505.16	465,972.32	68,698.67
21389	D.M. x Operaciones de Ejercicios Anteriores	90,852.52	27,245.59	27,245.59	90,852.52
22	Inversiones Financieras	252,501.33	0.00	27,245.59	225,255.74
225	Deudores Financieros	252,501.33	0.00	27,245.59	225,255.74
22551	Deudores Monetarios por Percibir	252,501.33	0.00	27,245.59	225,255.74
23	Inversiones en Existencias	357,783.34	110,107.15	95,641.75	372,248.74
231	Existencias Institucionales	357,783.34	110,107.15	95,641.75	372,248.74
23103	Productos Textiles y Vestuarios	45.06	0.00	0.00	45.06
23105	Materiales de Oficina, Productos de Papel e Impresos	23,555.49	0.00	0.00	23,555.49
23107	Productos de Cuero y Caucho	99.00	0.00	0.00	99.00
23109	Productos Químicos, Combustibles y Lubricantes	104,441.51	98,370.70	66,875.87	135,936.34
23111	Minerales y Productos Derivados	678.00	0.00	0.00	678.00
23113	Materiales de Uso o Consumo	194,906.60	11,646.85	28,606.28	177,947.17
23115	Bienes de Uso y Consumo Diversos	22,295.65	89.60	159.60	22,225.65
23117	Maquinaria, Equipo y Mobiliario Diverso	11,762.03	0.00	0.00	11,762.03
24	Inversiones en Bienes de Uso	3,091,219.94	0.00	0.00	3,091,219.94
241	Bienes Depreciables	2,144,342.25	0.00	0.00	2,144,342.25
24101	Bienes Inmuebles	4,152,242.23	0.00	0.00	4,152,242.23
24107	Adiciones, Reparaciones y Mejoras de Bienes	5,081.00	0.00	0.00	5,081.00
24113	Maquinaria y Equipo de Producción	0.00	0.00	0.00	0.00
24115	Equipos Médicos y de Laboratorios	1,599,207.18	0.00	0.00	1,599,207.18
24117	Equipo de Transporte, Tracción y Elevación	299,578.61	0.00	0.00	299,578.61
24119	Maquinaria, Equipo y Mobiliario Diverso	1,006,211.09	0.00	0.00	1,006,211.09
24199	Depreciación Acumulada	4,917,977.86	0.00	0.00	4,917,977.86
243	Bienes no Depreciables	946,877.69	0.00	0.00	946,877.69
24301	Bienes Inmuebles	946,877.69	0.00	0.00	946,877.69
Sub Total Título		3,999,534.04	1,693,484.54	1,670,616.06	4,022,402.52

BALANCE DE COMPROBACION

Del 1 de Febrero al 28 de Febrero del 2017

(EN DOLARES)

Institucional

CODIGO	CONCEPTO	SALDO ANTERIOR	DEBE	HABER	SALDO ACUMULADO
4	Obligaciones con Terceros	496,794.08	579,039.48	556,329.96	474,084.56
41	Deuda Corriente	153,440.23	551,793.89	556,329.96	157,976.30
412	Depósitos de Terceros	80,274.40	254.35	2,801.73	82,821.78
41201	Depósitos Ajenos	80,274.40	36.86	2,584.24	82,821.78
41254	Anticipo de Impuesto Retenido IVA	0.00	217.49	217.49	0.00
413	Acreedores Monetarios	73,165.83	551,539.54	553,528.23	75,154.52
41351	A. M. x Remuneraciones	66,620.40	463,422.43	465,500.70	68,698.67
41354	A.M. x Adquisiciones de Bienes y Servicios	6,545.43	60,871.52	60,781.94	6,455.85
41389	A.M. x Operaciones de Ejercicios Anteriores	0.00	27,245.59	27,245.59	0.00
42	Financiamiento de Terceros	343,353.85	27,245.59	0.00	316,108.26
424	Acreedores Financieros	343,353.85	27,245.59	0.00	316,108.26
42451	Acreedores Monetarios por Pagar	343,353.85	27,245.59	0.00	316,108.26
Sub Total Título		496,794.08	579,039.48	556,329.96	474,084.56

BALANCE DE COMPROBACION

Del 1 de Febrero al 28 de Febrero del 2017

(EN DOLARES)

Institucional

CODIGO	CONCEPTO	SALDO ANTERIOR	DEBE	HABER	SALDO ACUMULADO
8	Obligaciones Propias	3,502,739.96	621,924.39	667,502.39	3,548,317.96
81	Patrimonio Estatal	3,450,010.05	0.00	0.00	3,450,010.05
811	Patrimonio	3,453,599.37	0.00	0.00	3,453,599.37
81103	Patrimonio Instituciones Descentralizadas	4,263,590.61	0.00	0.00	4,263,590.61
81107	Donaciones y Legados Bienes Corporales	1,874,988.63	0.00	0.00	1,874,988.63
81109	Resultado Ejercicios Anteriores	(2,666,712.25)	0.00	0.00	(2,666,712.25)
81111	Resultado Ejercicio Corriente	(18,267.62)	0.00	0.00	(18,267.62)
819	Detrimento Patrimonial	3,589.32	0.00	0.00	3,589.32
81905	Detrimentos de Inversiones en Existencias	3,589.32	0.00	0.00	3,589.32
83	Gastos de Gestión	452,500.03	621,924.39	0.00	1,074,424.42
833	Gastos en Personal	445,954.60	465,500.70	0.00	911,455.30
83301	Remuneraciones Personal Permanente	400,324.83	417,071.83	0.00	817,396.66
83303	Remuneraciones Personal Eventual	1,538.86	2,857.39	0.00	4,396.25
83307	Contrib. Patronales a Inst. de Seguridad Social Pública	24,255.45	24,965.26	0.00	49,220.71
83309	Contrib. Patronales a Inst de Seguridad Social Privadas	19,835.46	20,606.22	0.00	40,441.68
834	Gastos en Bienes de Consumo y Servicios	6,545.43	156,423.69	0.00	162,969.12
83409	Productos Químicos, Combustibles y Lubricantes	0.00	66,875.87	0.00	66,875.87
83413	Materiales de Uso o Consumo	0.00	28,606.28	0.00	28,606.28
83415	Bienes de Uso y Consumo Diverso	0.00	159.60	0.00	159.60
83417	Servicios Básicos	6,545.43	(6,545.43)	0.00	0.00
83429	Servicios Técnicos y Profesionales	0.00	67,327.37	0.00	67,327.37
85	Ingresos de Gestión	505,229.94	0.00	667,502.39	1,172,732.33
855	Ingresos Financieros y Otros	0.00	0.00	5,200.00	5,200.00
85509	Arrendamiento de Bienes	0.00	0.00	5,200.00	5,200.00
856	Ingresos por Transferencias Corrientes Recibidas	452,500.03	0.00	571,612.31	1,024,112.34
85605	Transferencias Corrientes del Sector Público	452,500.03	0.00	461,505.16	914,005.19
85699	Transferencias entre Dependencias Institucionales	0.00	0.00	110,107.15	110,107.15
858	Ingresos por Ventas de Bienes y Servicios	52,729.91	0.00	89,435.08	142,164.99
85807	Venta de Servicios Públicos	52,729.91	0.00	89,435.08	142,164.99
859	Ingresos por Actualizaciones y Ajustes	0.00	0.00	1,255.00	1,255.00
85909	Ingresos Diversos	0.00	0.00	1,255.00	1,255.00
Sub Total Título		3,502,739.96	621,924.39	667,502.39	3,548,317.96
Total		0.00	2,894,448.41	2,894,448.41	0.00

Hospital Nacional " Francisco Menéndez", Ahuachapán
ESTADO DE SITUACION FINANCIERA
al 28 de Febrero del 2017
(EN DOLARES)

10/07/2017

Pag. 1 de 2

Institucional

RECURSOS	Parcial	Total
Fondos		333,678.10
Disponibilidades	173,126.91	
Bancos Comerciales M/D	90,555.21	
Fondos Depósitos en Tesoro Público	82,571.70	
Anticipos de Fondos	1,000.00	
Anticipos a Empleados	1,000.00	
Deudores Monetarios	159,551.19	
D.M. x Transferencias Corrientes Recibidas	68,698.67	
D.M. x Operaciones de Ejercicios Anteriores	90,852.52	
Inversiones Financieras		225,255.74
Deudores Financieros	225,255.74	
Deudores Monetarios por Percibir	225,255.74	
Inversiones en Existencias		372,248.74
Existencias Institucionales	372,248.74	
Productos Textiles y Vestuarios	45.06	
Materiales de Oficina, Productos de Papel e Impresos	23,555.49	
Productos de Cuero y Caucho	99.00	
Productos Químicos, Combustibles y Lubricantes	135,936.34	
Minerales y Productos Derivados	678.00	
Materiales de Uso o Consumo	177,947.17	
Bienes de Uso y Consumo Diversos	22,225.65	
Maquinaria, Equipo y Mobiliario Diverso	11,762.03	
Inversiones en Bienes de Uso		3,091,219.94
Bienes Depreciables	2,144,342.25	
Bienes Inmuebles	4,152,242.23	
Adiciones, Reparaciones y Mejoras de Bienes	5,081.00	
Equipos Médicos y de Laboratorios	1,599,207.18	
Equipo de Transporte, Tracción y Elevación	299,578.61	
Maquinaria, Equipo y Mobiliario Diverso	1,006,211.09	
Depreciación Acumulada	(4,917,977.86)	
Bienes no Depreciables	946,877.69	
Bienes Inmuebles	946,877.69	
TOTAL RECURSOS		4,022,402.52

Hospital Nacional " Francisco Menéndez", Ahuachapán
ESTADO DE SITUACION FINANCIERA
 al 28 de Febrero del 2017
 (EN DOLARES)

10/07/2017

Pag. 2 de 2

Institucional

OBLIGACIONES	Parcial	Total
Deuda Corriente		157,976.30
Depósitos de Terceros	82,821.78	
Depósitos Ajenos	82,821.78	
Acreedores Monetarios	75,154.52	
A. M. x Remuneraciones	68,698.67	
A.M. x Adquisiciones de Bienes y Servicios	6,455.85	
Financiamiento de Terceros		316,108.26
Acreedores Financieros	316,108.26	
Acreedores Monetarios por Pagar	316,108.26	
Patrimonio Estatal		3,450,010.05
Patrimonio	3,453,599.37	
Patrimonio Instituciones Descentralizadas	4,263,590.61	
Donaciones y Legados Bienes Corporales	1,874,988.63	
Resultado Ejercicios Anteriores	(2,666,712.25)	
Resultado Ejercicio Corriente	(18,267.62)	
Detrimento Patrimonial	(3,589.32)	
Detrimentos de Inversiones en Existencias	(3,589.32)	
RESULTADO DEL EJERCICIO	98,307.91	98,307.91
TOTAL OBLIGACIONES		4,022,402.52

F. 
JEFE UFI



F. 
CONTADOR




Hospital Nacional " Francisco Menéndez", Ahuachapán
ESTADO DE RENDIMIENTO ECONOMICO
 Del 1 de Enero al 28 de Febrero del 2017
 (EN DOLARES)

10/07/2017
 Pag. 1 de 1

Institucional

GASTOS DE GESTION	CORRIENTE	ANTERIOR	INGRESOS DE GESTION	CORRIENTE	ANTERIOR
Gastos en Personal	911,455.30	0.00	Ingresos Financieros y Otros	5,200.00	0.00
Remuneraciones Personal Permanente	817,396.66	0.00	Arrendamiento de Bienes	5,200.00	0.00
Remuneraciones Personal Eventual	4,396.25	0.00	Ingresos por Transferencias Corrientes Recibidas	1,024,112.34	0.00
Contrib. Patronales a Inst. de Seguridad Social Pública	49,220.71	0.00	Transferencias Corrientes del Sector Público	914,005.19	0.00
Contrib. Patronales a Inst de Seguridad Social Privadas	40,441.68	0.00	Transferencias entre Dependencias Institucionales	110,107.15	0.00
Gastos en Bienes de Consumo y Servicios	162,969.12	0.00	Ingresos por Ventas de Bienes y Servicios	142,164.99	0.00
Productos Químicos, Combustibles y Lubricantes	66,875.87	0.00	Venta de Servicios Públicos	142,164.99	0.00
Materiales de Uso o Consumo	28,606.28	0.00	Ingresos por Actualizaciones y Ajustes	1,255.00	0.00
Bienes de Uso y Consumo Diverso	159.60	0.00	Ingresos Diversos	1,255.00	0.00
Servicios Básicos	0.00	0.00	SUB TOTAL INGRESOS	1,172,732.33	0.00
Servicios Técnicos y Profesionales	67,327.37	0.00			
SUB TOTAL GASTOS	1,074,424.42	0.00			
RESULTADO DEL EJERCICIO	98,307.91	0.00			
TOTAL DE GASTOS DE GESTION	1,172,732.33	0.00			

F. 
JEFE UFI
 Francisco Menéndez
Hospital
 Ahuachapán
JEFE UNIDAD FINANCIERA

F. 
CONTADOR


Hospital Nacional " Francisco Menéndez", Ahuachapán
ESTADO DE FLUJO DE FONDOS
 Del 1 de Febrero al 28 de Febrero del 2017
 (EN DOLARES)

Institucional

ESTRUCTURA	CORRIENTE	ANTERIOR
DISPONIBILIDADES INICIALES	133,011.08	0.00
DISPONIBILIDADES INICIALES	133,011.08	0.00
RESULTADO OPERACIONAL NETO	37,568.45	0.00
FUENTES OPERACIONALES	589,107.99	0.00
USOS OPERACIONALES	551,539.54	0.00
RESULTADO NO OPERACIONAL NETO	2,547.38	0.00
FUENTES NO OPERACIONALES	2,801.73	0.00
USOS NO OPERACIONALES	254.35	0.00
DISPONIBILIDAD FINAL	173,126.91	0.00

F. 
 JEFE UFI



F. 
 CONTADOR



FLUJO DE FONDOS -COMPOSICION-

Del 1 de Febrero al 28 de Febrero del 2017

(EN DOLARES)

Institucional

FUENTES	CORRIENTE	ANTERIOR	USOS	CORRIENTE	ANTERIOR
OPERACIONAL	589,107.99	0.00	OPERACIONAL	551,539.54	0.00
D.M. x Venta de Bienes y Servicios	89,435.08	0.00	A. M. x Remuneraciones	463,422.43	0.00
D.M. x Ingresos Financieros y Otros	6,455.00	0.00	A.M. x Adquisiciones de Bienes y Servicios	60,871.52	0.00
D.M. x Transferencias Corrientes Recibidas	465,972.32	0.00	A.M. x Operaciones de Ejercicios Anteriores	27,245.59	0.00
D.M. x Operaciones de Ejercicios Anteriores	27,245.59	0.00	NO OPERACIONAL	254.35	0.00
NO OPERACIONAL	2,801.73	0.00	Depósitos Ajenos	36.86	0.00
Depósitos Ajenos	2,584.24	0.00	Anticipo de Impuesto Retenido IVA	217.49	0.00
Anticipo de Impuesto Retenido IVA	217.49	0.00	AUMENTO NETO DE DISPONIBILIDADES	40,115.83	0.00
- TOTAL FUENTES -	591,909.72	0.00	- TOTAL USOS -	591,909.72	0.00

HOSPITAL NACIONAL " FRANCISCO MENÉNDEZ", AHUACHAPÁN
ESTADO DE EJECUCION PRESUPUESTARIA DE EGRESOS
Reporte Acumulado Del 1 de Enero al 28 de Febrero del 2017
(EN DOLARES)

Institucional

CODIGO	CONCEPTO	CREDITO PRESUPUESTARIO	DEVENGADO	SALDO PRESUPUESTARIO
51	Remuneraciones	6,162,127.00	911,455.30	5,250,671.70
511	Remuneraciones Permanentes	5,412,679.16	817,396.66	4,595,282.50
512	Remuneraciones Eventuales	34,105.89	4,396.25	29,709.64
514	Contribuciones Patronales a Inst de Seg Social Públicas	353,159.77	49,220.71	303,939.06
515	Contribuciones Patronales a Inst de Seg Social Privadas	274,561.25	40,441.68	234,119.57
517	Indemnizaciones	87,620.93	0.00	87,620.93
54	Adquisiciones de Bienes y Servicios	1,715,445.00	67,327.37	1,648,117.63
541	Bienes de Uso y Consumo	538,660.98	0.00	538,660.98
542	Servicios Básicos	82,660.00	0.00	82,660.00
543	Servicios Generales y Arrendamientos	686,958.33	0.00	686,958.33
544	Pasajes y Viáticos	5,296.00	0.00	5,296.00
545	Consultorías, Estudios e Investigaciones	401,869.69	67,327.37	334,542.32
55	Gastos Financieros y Otros	15,700.00	0.00	15,700.00
555	Impuestos, Tasas y Derechos	10,100.00	0.00	10,100.00
556	Seguros, Comisiones y Gastos Bancarios	5,600.00	0.00	5,600.00
61	Inversiones en Activos Fijos	86,500.00	0.00	86,500.00
611	Bienes Muebles	86,500.00	0.00	86,500.00
Total Rubro		7,979,772.00	978,782.67	7,000,989.33
Total Cuenta		7,979,772.00	978,782.67	7,000,989.33

F. 
JEFE UFI



F. 
CONTADOR



BALANCE DE COMPROBACION

Del 1 de Marzo al 31 de Marzo del 2017
(EN DOLARES)

Institucional

CODIGO	CONCEPTO	SALDO ANTERIOR	DEBE	HABER	SALDO ACUMULADO
2	Recursos	4,022,402.52	2,455,086.55	2,464,313.98	4,013,175.09
21	Fondos	333,678.10	2,416,373.03	2,204,290.67	545,760.46
211	Disponibilidades	173,126.91	1,401,294.18	1,450,799.80	123,621.29
21109	Bancos Comerciales M/D	90,555.21	1,398,731.70	1,450,799.80	38,487.11
21151	Fondos Depósitos en Tesoro Público	82,571.70	2,562.48	0.00	85,134.18
212	Anticipos de Fondos	1,000.00	0.00	0.00	1,000.00
21201	Anticipos a Empleados	1,000.00	0.00	0.00	1,000.00
213	Deudores Monetarios	159,551.19	1,015,078.85	753,490.87	421,139.17
21314	D.M. x Venta de Bienes y Servicios	0.00	86,999.63	18,268.86	68,730.77
21315	D.M. x Ingresos Financieros y Otros	0.00	13,100.00	800.00	12,300.00
21316	D.M. x Transferencias Corrientes Recibidas	68,698.67	717,927.43	537,370.22	249,255.88
21389	D.M. x Operaciones de Ejercicios Anteriores	90,852.52	197,051.79	197,051.79	90,852.52
22	Inversiones Financieras	225,255.74	0.00	197,051.79	28,203.95
225	Deudores Financieros	225,255.74	0.00	197,051.79	28,203.95
22551	Deudores Monetarios por Percibir	225,255.74	0.00	197,051.79	28,203.95
23	Inversiones en Existencias	372,248.74	38,713.52	62,971.52	347,990.74
231	Existencias Institucionales	372,248.74	38,713.52	62,971.52	347,990.74
23103	Productos Textiles y Vestuarios	45.06	0.00	0.00	45.06
23105	Materiales de Oficina, Productos de Papel e Impresos	23,555.49	69.72	69.72	23,555.49
23107	Productos de Cuero y Caucho	99.00	0.00	0.00	99.00
23109	Productos Químicos, Combustibles y Lubricantes	135,936.34	36,942.43	39,474.33	133,404.44
23111	Minerales y Productos Derivados	678.00	0.00	0.00	678.00
23113	Materiales de Uso o Consumo	177,947.17	1,201.37	23,342.72	155,805.82
23115	Bienes de Uso y Consumo Diversos	22,225.65	0.00	84.75	22,140.90
23117	Maquinaria, Equipo y Mobiliario Diverso	11,762.03	500.00	0.00	12,262.03
24	Inversiones en Bienes de Uso	3,091,219.94	0.00	0.00	3,091,219.94
241	Bienes Depreciables	2,144,342.25	0.00	0.00	2,144,342.25
24101	Bienes Inmuebles	4,152,242.23	0.00	0.00	4,152,242.23
24107	Adiciones, Reparaciones y Mejoras de Bienes	5,081.00	0.00	0.00	5,081.00
24113	Maquinaria y Equipo de Producción	0.00	0.00	0.00	0.00
24115	Equipos Médicos y de Laboratorios	1,599,207.18	0.00	0.00	1,599,207.18
24117	Equipo de Transporte, Tracción y Elevación	299,578.61	0.00	0.00	299,578.61
24119	Maquinaria, Equipo y Mobiliario Diverso	1,006,211.09	0.00	0.00	1,006,211.09
24199	Depreciación Acumulada	4,917,977.86	0.00	0.00	4,917,977.86
243	Bienes no Depreciables	946,877.69	0.00	0.00	946,877.69
24301	Bienes Inmuebles	946,877.69	0.00	0.00	946,877.69
Sub Total Título		4,022,402.52	2,455,086.55	2,464,313.98	4,013,175.09

BALANCE DE COMPROBACION

Del 1 de Marzo al 31 de Marzo del 2017
(EN DOLARES)

Institucional

CODIGO	CONCEPTO	SALDO ANTERIOR	DEBE	HABER	SALDO ACUMULADO
4	Obligaciones con Terceros	474,084.56	1,004,624.89	990,144.58	459,604.25
41	Deuda Corriente	157,976.30	807,573.10	990,144.58	340,547.78
412	Depósitos de Terceros	82,821.78	1,971.57	4,576.61	85,426.82
41201	Depósitos Ajenos	82,821.78	21.76	2,626.80	85,426.82
41254	Anticipo de Impuesto Retenido IVA	0.00	1,949.81	1,949.81	0.00
413	Acreeedores Monetarios	75,154.52	805,601.53	985,567.97	255,120.96
41351	A. M. x Remuneraciones	68,698.67	517,537.11	553,022.48	104,184.04
41354	A.M. x Adquisiciones de Bienes y Servicios	6,455.85	85,575.96	230,008.48	150,888.37
41355	A.M. x Gastos Financieros y Otros	0.00	5,436.67	5,485.22	48.55
41389	A.M. x Operaciones de Ejercicios Anteriores	0.00	197,051.79	197,051.79	0.00
42	Financiamiento de Terceros	316,108.26	197,051.79	0.00	119,056.47
424	Acreeedores Financieros	316,108.26	197,051.79	0.00	119,056.47
42451	Acreeedores Monetarios por Pagar	316,108.26	197,051.79	0.00	119,056.47
Sub Total Título		474,084.56	1,004,624.89	990,144.58	459,604.25

BALANCE DE COMPROBACION

Del 1 de Marzo al 31 de Marzo del 2017

(EN DOLARES)

Institucional

CODIGO	CONCEPTO	SALDO ANTERIOR	DEBE	HABER	SALDO ACUMULADO
8	Obligaciones Propias	3,548,317.96	843,367.70	848,620.58	3,553,570.84
81	Patrimonio Estatal	3,450,010.05	0.00	0.00	3,450,010.05
811	Patrimonio	3,453,599.37	0.00	0.00	3,453,599.37
81103	Patrimonio Instituciones Descentralizadas	4,263,590.61	0.00	0.00	4,263,590.61
81107	Donaciones y Legados Bienes Corporales	1,874,988.63	0.00	0.00	1,874,988.63
81109	Resultado Ejercicios Anteriores	(2,666,712.25)	0.00	0.00	(2,666,712.25)
81111	Resultado Ejercicio Corriente	(18,267.62)	0.00	0.00	(18,267.62)
819	Detrimento Patrimonial	3,589.32	0.00	0.00	3,589.32
81905	Detrimentos de Inversiones en Existencias	3,589.32	0.00	0.00	3,589.32
83	Gastos de Gestión	1,074,424.42	843,367.70	0.00	1,917,792.12
833	Gastos en Personal	911,455.30	553,022.48	0.00	1,464,477.78
83301	Remuneraciones Personal Permanente	817,396.66	416,994.26	0.00	1,234,390.92
83303	Remuneraciones Personal Eventual	4,396.25	2,856.99	0.00	7,253.24
83307	Contrib. Patronales a Inst. de Seguridad Social Pública	49,220.71	24,954.11	0.00	74,174.82
83309	Contrib. Patronales a Inst de Seguridad Social Privadas	40,441.68	20,596.19	0.00	61,037.87
83313	Indemnizaciones	0.00	87,620.93	0.00	87,620.93
834	Gastos en Bienes de Consumo y Servicios	162,969.12	284,860.00	0.00	447,829.12
83401	Productos Alimenticios, Agropecuarios y Forestales	0.00	11.80	0.00	11.80
83405	Materiales de Oficina, Productos de Papel e Impresos	0.00	162.55	0.00	162.55
83409	Productos Químicos, Combustibles y Lubricantes	66,875.87	75,819.47	0.00	142,695.34
83413	Materiales de Uso o Consumo	28,606.28	23,739.93	0.00	52,346.21
83415	Bienes de Uso y Consumo Diverso	159.60	239.77	0.00	399.37
83417	Servicios Básicos	0.00	26,803.90	0.00	26,803.90
83421	Servicios Comerciales	0.00	93,885.93	0.00	93,885.93
83423	Otros Servicios y Arrendamientos Diversos	0.00	5,067.78	0.00	5,067.78
83427	Pasajes y Viáticos	0.00	1,550.00	0.00	1,550.00
83429	Servicios Técnicos y Profesionales	67,327.37	57,578.87	0.00	124,906.24
836	Gastos Financieros y Otros	0.00	5,485.22	0.00	5,485.22
83601	Primas y Gastos por Seguros y Comisiones Bancarias	0.00	5,485.22	0.00	5,485.22
85	Ingresos de Gestión	1,172,732.33	0.00	848,620.58	2,021,352.91
855	Ingresos Financieros y Otros	5,200.00	0.00	12,900.00	18,100.00
85509	Arrendamiento de Bienes	5,200.00	0.00	12,900.00	18,100.00
856	Ingresos por Transferencias Corrientes Recibidas	1,024,112.34	0.00	748,520.95	1,772,633.29
85605	Transferencias Corrientes del Sector Público	914,005.19	0.00	717,927.43	1,631,932.62
85607	Transferencias Corrientes del Sector Privado	0.00	0.00	500.00	500.00
85699	Transferencias entre Dependencias Institucionales	110,107.15	0.00	30,093.52	140,200.67
858	Ingresos por Ventas de Bienes y Servicios	142,164.99	0.00	86,999.63	229,164.62
85807	Venta de Servicios Públicos	142,164.99	0.00	86,999.63	229,164.62
859	Ingresos por Actualizaciones y Ajustes	1,255.00	0.00	200.00	1,455.00

BALANCE DE COMPROBACION

Del 1 de Marzo al 31 de Marzo del 2017

(EN DOLARES)

Institucional

CODIGO	CONCEPTO	SALDO ANTERIOR	DEBE	HABER	SALDO ACUMULADO
85909	Ingresos Diversos	1,255.00	0.00	200.00	1,455.00
Sub Total Título		3,548,317.96	843,367.70	848,620.58	3,553,570.84
Total		0.00	4,303,079.14	4,303,079.14	0.00

Hospital Nacional " Francisco Menéndez", Ahuachapán
ESTADO DE SITUACION FINANCIERA
al 31 de Marzo del 2017
(EN DOLARES)

10/07/2017

Pag. 1 de 2

Institucional

RECURSOS	Parcial	Total
Fondos		545,760.46
Disponibilidades	123,621.29	
Bancos Comerciales M/D	38,487.11	
Fondos Depósitos en Tesoro Público	85,134.18	
Anticipos de Fondos	1,000.00	
Anticipos a Empleados	1,000.00	
Deudores Monetarios	421,139.17	
D.M. x Venta de Bienes y Servicios	68,730.77	
D.M. x Ingresos Financieros y Otros	12,300.00	
D.M. x Transferencias Corrientes Recibidas	249,255.88	
D.M. x Operaciones de Ejercicios Anteriores	90,852.52	
Inversiones Financieras		28,203.95
Deudores Financieros	28,203.95	
Deudores Monetarios por Percibir	28,203.95	
Inversiones en Existencias		347,990.74
Existencias Institucionales	347,990.74	
Productos Textiles y Vestuarios	45.06	
Materiales de Oficina, Productos de Papel e Impresos	23,555.49	
Productos de Cuero y Caucho	99.00	
Productos Químicos, Combustibles y Lubricantes	133,404.44	
Minerales y Productos Derivados	678.00	
Materiales de Uso o Consumo	155,805.82	
Bienes de Uso y Consumo Diversos	22,140.90	
Maquinaria, Equipo y Mobiliario Diverso	12,262.03	
Inversiones en Bienes de Uso		3,091,219.94
Bienes Depreciables	2,144,342.25	
Bienes Inmuebles	4,152,242.23	
Adiciones, Reparaciones y Mejoras de Bienes	5,081.00	
Equipos Médicos y de Laboratorios	1,599,207.18	
Equipo de Transporte, Tracción y Elevación	299,578.61	
Maquinaria, Equipo y Mobiliario Diverso	1,006,211.09	
Depreciación Acumulada	(4,917,977.86)	
Bienes no Depreciables	946,877.69	
Bienes Inmuebles	946,877.69	
TOTAL RECURSOS		4,013,175.09

Hospital Nacional " Francisco Menéndez", Ahuachapán
 ESTADO DE SITUACION FINANCIERA
 al 31 de Marzo del 2017
 (EN DOLARES)

10/07/2017

Pag. 2 de 2

Institucional

OBLIGACIONES	Parcial	Total
Deuda Corriente		340,547.78
Depósitos de Terceros	85,426.82	
Depósitos Ajenos	85,426.82	
Acreedores Monetarios	255,120.96	
A. M. x Remuneraciones	104,184.04	
A.M. x Adquisiciones de Bienes y Servicios	150,888.37	
A.M. x Gastos Financieros y Otros	48.55	
Financiamiento de Terceros		119,056.47
Acreedores Financieros	119,056.47	
Acreedores Monetarios por Pagar	119,056.47	
Patrimonio Estatal		3,450,010.05
Patrimonio	3,453,599.37	
Patrimonio Instituciones Descentralizadas	4,263,590.61	
Donaciones y Legados Bienes Corporales	1,874,988.63	
Resultado Ejercicios Anteriores	(2,666,712.25)	
Resultado Ejercicio Corriente	(18,267.62)	
Detrimento Patrimonial	(3,589.32)	
Detrimentos de Inversiones en Existencias	(3,589.32)	
RESULTADO DEL EJERCICIO	103,560.79	103,560.79
TOTAL OBLIGACIONES		4,013,175.09

F. 
 JEFE UFI



F. 
 CONTADOR



Hospital Nacional " Francisco Menéndez", Ahuachapán
ESTADO DE RENDIMIENTO ECONOMICO
 Del 1 de Enero al 31 de Marzo del 2017
 (EN DOLARES)

10/07/2017

Pag. 1 de 1

Institucional

GASTOS DE GESTION	CORRIENTE	ANTERIOR	INGRESOS DE GESTION	CORRIENTE	ANTERIOR
Gastos en Personal	1,464,477.78	0.00	Ingresos Financieros y Otros	18,100.00	0.00
Remuneraciones Personal Permanente	1,234,390.92	0.00	Arrendamiento de Bienes	18,100.00	0.00
Remuneraciones Personal Eventual	7,253.24	0.00	Ingresos por Transferencias Corrientes Recibidas	1,772,633.29	0.00
Contrib. Patronales a Inst. de Seguridad Social Pública	74,174.82	0.00	Transferencias Corrientes del Sector Público	1,631,932.62	0.00
Contrib. Patronales a Inst de Seguridad Social Privadas	61,037.87	0.00	Transferencias Corrientes del Sector Privado	500.00	0.00
Indemnizaciones	87,620.93	0.00	Transferencias entre Dependencias Institucionales	140,200.67	0.00
Gastos en Bienes de Consumo y Servicios	447,829.12	0.00	Ingresos por Ventas de Bienes y Servicios	229,164.62	0.00
Productos Alimenticios, Agropecuarios y Forestales	11.80	0.00	Venta de Servicios Públicos	229,164.62	0.00
Materiales de Oficina, Productos de Papel e Impresos	162.55	0.00	Ingresos por Actualizaciones y Ajustes	1,455.00	0.00
Productos Químicos, Combustibles y Lubricantes	142,695.34	0.00	Ingresos Diversos	1,455.00	0.00
Materiales de Uso o Consumo	52,346.21	0.00	SUB TOTAL INGRESOS	2,021,352.91	0.00
Bienes de Uso y Consumo Diverso	399.37	0.00			
Servicios Básicos	26,803.90	0.00			
Servicios Comerciales	93,885.93	0.00			
Otros Servicios y Arrendamientos Diversos	5,067.78	0.00			
Pasajes y Viáticos	1,550.00	0.00			
Servicios Técnicos y Profesionales	124,906.24	0.00			
Gastos Financieros y Otros	5,485.22	0.00			
Primas y Gastos por Seguros y Comisiones Bancarias	5,485.22	0.00			
SUB TOTAL GASTOS	1,917,792.12	0.00			
RESULTADO DEL EJERCICIO	103,560.79	0.00			
TOTAL DE GASTOS DE GESTION	2,021,352.91	0.00			

F. 
JEFE UFI

Francisco Menéndez
Hospital
 Ahuachapán
 JEFE UNIDAD FINANCIERA


F. 
CONTADOR



Hospital Nacional " Francisco Menéndez", Ahuachapán
ESTADO DE FLUJO DE FONDOS
 Del 1 de Marzo al 31 de Marzo del 2017
 (EN DOLARES)

Institucional

ESTRUCTURA	CORRIENTE	ANTERIOR
DISPONIBILIDADES INICIALES	173,126.91	0.00
DISPONIBILIDADES INICIALES	173,126.91	0.00
RESULTADO OPERACIONAL NETO	(52,110.66)	0.00
FUENTES OPERACIONALES	753,490.87	0.00
USOS OPERACIONALES	805,601.53	0.00
RESULTADO NO OPERACIONAL NETO	2,605.04	0.00
FUENTES NO OPERACIONALES	4,576.61	0.00
USOS NO OPERACIONALES	1,971.57	0.00
DISPONIBILIDAD FINAL	123,621.29	0.00

F. 
 JEFE UFI



F. 
 CONTADOR

FLUJO DE FONDOS -COMPOSICION-

Del 1 de Marzo al 31 de Marzo del 2017

(EN DOLARES)

Institucional

FUENTES	CORRIENTE	ANTERIOR	USOS	CORRIENTE	ANTERIOR
OPERACIONAL	753,490.87	0.00	OPERACIONAL	805,601.53	0.00
D.M. x Venta de Bienes y Servicios	18,268.86	0.00	A. M. x Remuneraciones	517,537.11	0.00
D.M. x Ingresos Financieros y Otros	800.00	0.00	A.M. x Adquisiciones de Bienes y Servicios	85,575.96	0.00
D.M. x Transferencias Corrientes Recibidas	537,370.22	0.00	A.M. x Gastos Financieros y Otros	5,436.67	0.00
D.M. x Operaciones de Ejercicios Anteriores	197,051.79	0.00	A.M. x Operaciones de Ejercicios Anteriores	197,051.79	0.00
NO OPERACIONAL	4,576.61	0.00	NO OPERACIONAL	1,971.57	0.00
Depósitos Ajenos	2,626.80	0.00	Depósitos Ajenos	21.76	0.00
Anticipo de Impuesto Retenido IVA	1,949.81	0.00	Anticipo de Impuesto Retenido IVA	1,949.81	0.00
DISMINUCION NETA DE DISPONIBILIDADES	49,505.62				
- TOTAL FUENTES -	807,573.10	0.00	- TOTAL USOS -	807,573.10	0.00

HOSPITAL NACIONAL " FRANCISCO MENÉNDEZ", AHUACHAPÁN
ESTADO DE EJECUCION PRESUPUESTARIA DE EGRESOS
Reporte Acumulado Del 1 de Enero al 31 de Marzo del 2017
(EN DOLARES)

Institucional

CODIGO	CONCEPTO	CREDITO PRESUPUESTARIO	DEVENGADO	SALDO PRESUPUESTARIO
51	Remuneraciones	6,162,127.00	1,464,477.78	4,697,649.22
511	Remuneraciones Permanentes	5,412,679.16	1,234,390.92	4,178,288.24
512	Remuneraciones Eventuales	34,105.89	7,253.24	26,852.65
514	Contribuciones Patronales a Inst de Seg Social Públicas	353,159.77	74,174.82	278,984.95
515	Contribuciones Patronales a Inst de Seg Social Privadas	274,561.25	61,037.87	213,523.38
517	Indemnizaciones	87,620.93	87,620.93	0.00
54	Adquisiciones de Bienes y Servicios	1,715,445.00	297,335.85	1,418,109.15
541	Bienes de Uso y Consumo	538,660.98	45,122.00	493,538.98
542	Servicios Básicos	82,660.00	26,803.90	55,856.10
543	Servicios Generales y Arrendamientos	686,958.33	98,953.71	588,004.62
544	Pasajes y Viáticos	5,296.00	1,550.00	3,746.00
545	Consultorías, Estudios e Investigaciones	401,869.69	124,906.24	276,963.45
55	Gastos Financieros y Otros	15,700.00	5,485.22	10,214.78
555	Impuestos, Tasas y Derechos	10,100.00	0.00	10,100.00
556	Seguros, Comisiones y Gastos Bancarios	5,600.00	5,485.22	114.78
61	Inversiones en Activos Fijos	86,500.00	0.00	86,500.00
611	Bienes Muebles	86,500.00	0.00	86,500.00
Total Rubro		7,979,772.00	1,767,298.85	6,212,473.15
Total Cuenta		7,979,772.00	1,767,298.85	6,212,473.15

F.



JEFE UFI

Francisco Menéndez
Hospital
 Ahuachapán
JEFE UNIDAD FINANCIERA

F.



CONTADOR


BALANCE DE COMPROBACION

Del 1 de Abril al 30 de Abril del 2017

(EN DOLARES)

Institucional

CODIGO	CONCEPTO	SALDO ANTERIOR	DEBE	HABER	SALDO ACUMULADO
2	Recursos	4,013,175.09	1,680,425.46	1,652,371.88	4,041,228.67
21	Fondos	545,760.46	1,628,851.43	1,554,620.77	619,991.12
211	Disponibilidades	123,621.29	988,809.80	1,002,781.99	109,649.10
21109	Bancos Comerciales M/D	38,487.11	986,247.32	1,002,781.99	21,952.44
21151	Fondos Depósitos en Tesoro Público	85,134.18	2,562.48	0.00	87,696.66
212	Anticipos de Fondos	1,000.00	0.00	0.00	1,000.00
21201	Anticipos a Empleados	1,000.00	0.00	0.00	1,000.00
213	Deudores Monetarios	421,139.17	640,041.63	551,838.78	509,342.02
21314	D.M. x Venta de Bienes y Servicios	68,730.77	53,676.71	12,014.13	110,393.35
21315	D.M. x Ingresos Financieros y Otros	12,300.00	300.00	4,600.00	8,000.00
21316	D.M. x Transferencias Corrientes Recibidas	249,255.88	559,269.98	508,429.71	300,096.15
21389	D.M. x Operaciones de Ejercicios Anteriores	90,852.52	26,794.94	26,794.94	90,852.52
22	Inversiones Financieras	28,203.95	0.00	26,794.94	1,409.01
225	Deudores Financieros	28,203.95	0.00	26,794.94	1,409.01
22551	Deudores Monetarios por Percibir	28,203.95	0.00	26,794.94	1,409.01
23	Inversiones en Existencias	347,990.74	50,124.03	70,956.17	327,158.60
231	Existencias Institucionales	347,990.74	50,124.03	70,956.17	327,158.60
23101	Productos Alimenticios Agropecuarios y Forestales	0.00	187.20	187.20	0.00
23103	Productos Textiles y Vestuarios	45.06	0.00	0.00	45.06
23105	Materiales de Oficina, Productos de Papel e Impresos	23,555.49	102.92	102.92	23,555.49
23107	Productos de Cuero y Caucho	99.00	48.00	48.00	99.00
23109	Productos Químicos, Combustibles y Lubricantes	133,404.44	30,905.59	52,619.92	111,690.11
23111	Minerales y Productos Derivados	678.00	0.00	0.00	678.00
23113	Materiales de Uso o Consumo	155,805.82	18,667.60	17,785.41	156,688.01
23115	Bienes de Uso y Consumo Diversos	22,140.90	0.00	0.00	22,140.90
23117	Maquinaria, Equipo y Mobiliario Diverso	12,262.03	212.72	212.72	12,262.03
24	Inversiones en Bienes de Uso	3,091,219.94	1,450.00	0.00	3,092,669.94
241	Bienes Depreciables	2,144,342.25	1,450.00	0.00	2,145,792.25
24101	Bienes Inmuebles	4,152,242.23	0.00	0.00	4,152,242.23
24107	Adiciones, Reparaciones y Mejoras de Bienes	5,081.00	0.00	0.00	5,081.00
24113	Maquinaria y Equipo de Producción	0.00	0.00	0.00	0.00
24115	Equipos Médicos y de Laboratorios	1,599,207.18	0.00	0.00	1,599,207.18
24117	Equipo de Transporte, Tracción y Elevación	299,578.61	0.00	0.00	299,578.61
24119	Maquinaria, Equipo y Mobiliario Diverso	1,006,211.09	1,450.00	0.00	1,007,661.09
24199	Depreciación Acumulada	4,917,977.86	0.00	0.00	4,917,977.86
243	Bienes no Depreciables	946,877.69	0.00	0.00	946,877.69
24301	Bienes Inmuebles	946,877.69	0.00	0.00	946,877.69
Sub Total Título		4,013,175.09	1,680,425.46	1,652,371.88	4,041,228.67

BALANCE DE COMPROBACION

Del 1 de Abril al 30 de Abril del 2017

(EN DOLARES)

Institucional

CODIGO	CONCEPTO	SALDO ANTERIOR	DEBE	HABER	SALDO ACUMULADO
4	Obligaciones con Terceros	459,604.25	581,782.96	620,453.23	498,274.52
41	Deuda Corriente	340,547.78	568,869.52	620,453.23	392,131.49
412	Depósitos de Terceros	85,426.82	532.40	3,058.55	87,952.97
41201	Depósitos Ajenos	85,426.82	64.32	2,590.47	87,952.97
41254	Anticipo de Impuesto Retenido IVA	0.00	468.08	468.08	0.00
413	Acreeedores Monetarios	255,120.96	568,337.12	617,394.68	304,178.52
41351	A. M. x Remuneraciones	104,184.04	499,564.83	463,984.32	68,603.53
41354	A.M. x Adquisiciones de Bienes y Servicios	150,888.37	53,956.85	138,626.92	235,558.44
41355	A.M. x Gastos Financieros y Otros	48.55	48.55	0.00	0.00
41361	A.M. x Inversiones en Activos Fijos	0.00	1,853.45	1,870.00	16.55
41389	A.M. x Operaciones de Ejercicios Anteriores	0.00	12,913.44	12,913.44	0.00
42	Financiamiento de Terceros	119,056.47	12,913.44	0.00	106,143.03
424	Acreeedores Financieros	119,056.47	12,913.44	0.00	106,143.03
42451	Acreeedores Monetarios por Pagar	119,056.47	12,913.44	0.00	106,143.03
Sub Total Título		459,604.25	581,782.96	620,453.23	498,274.52

BALANCE DE COMPROBACION

Del 1 de Abril al 30 de Abril del 2017

(EN DOLARES)

Institucional

CODIGO	CONCEPTO	SALDO ANTERIOR	DEBE	HABER	SALDO ACUMULADO
8	Obligaciones Propias	3,553,570.84	657,124.16	646,507.47	3,542,954.15
81	Patrimonio Estatal	3,450,010.05	0.00	0.00	3,450,010.05
811	Patrimonio	3,453,599.37	0.00	0.00	3,453,599.37
81103	Patrimonio Instituciones Descentralizadas	4,263,590.61	0.00	0.00	4,263,590.61
81107	Donaciones y Legados Bienes Corporales	1,874,988.63	0.00	0.00	1,874,988.63
81109	Resultado Ejercicios Anteriores	(2,666,712.25)	0.00	0.00	(2,666,712.25)
81111	Resultado Ejercicio Corriente	(18,267.62)	0.00	0.00	(18,267.62)
819	Detrimento Patrimonial	3,589.32	0.00	0.00	3,589.32
81905	Detrimentos de Inversiones en Existencias	3,589.32	0.00	0.00	3,589.32
83	Gastos de Gestión	1,917,792.12	657,124.16	0.00	2,574,916.28
833	Gastos en Personal	1,464,477.78	463,984.32	0.00	1,928,462.10
83301	Remuneraciones Personal Permanente	1,234,390.92	415,609.91	0.00	1,650,000.83
83303	Remuneraciones Personal Eventual	7,253.24	2,857.44	0.00	10,110.68
83307	Contrib. Patronales a Inst. de Seguridad Social Pública	74,174.82	24,946.58	0.00	99,121.40
83309	Contrib. Patronales a Inst de Seguridad Social Privadas	61,037.87	20,570.39	0.00	81,608.26
83313	Indemnizaciones	87,620.93	0.00	0.00	87,620.93
834	Gastos en Bienes de Consumo y Servicios	447,829.12	192,507.12	0.00	640,336.24
83401	Productos Alimenticios, Agropecuarios y Forestales	11.80	201.20	0.00	213.00
83405	Materiales de Oficina, Productos de Papel e Impresos	162.55	134.42	0.00	296.97
83407	Productos de Cuero y Caucho	0.00	48.00	0.00	48.00
83409	Productos Químicos, Combustibles y Lubricantes	142,695.34	71,120.12	0.00	213,815.46
83411	Minerales y Productos Derivados	0.00	177.72	0.00	177.72
83413	Materiales de Uso o Consumo	52,346.21	21,260.43	0.00	73,606.64
83415	Bienes de Uso y Consumo Diverso	399.37	781.65	0.00	1,181.02
83417	Servicios Básicos	26,803.90	7,772.11	0.00	34,576.01
83421	Servicios Comerciales	93,885.93	45,044.69	0.00	138,930.62
83423	Otros Servicios y Arrendamientos Diversos	5,067.78	3,040.82	0.00	8,108.60
83427	Pasajes y Viáticos	1,550.00	552.00	0.00	2,102.00
83429	Servicios Técnicos y Profesionales	124,906.24	42,373.96	0.00	167,280.20
835	Gastos en Bienes Capitalizables	0.00	632.72	0.00	632.72
83507	Maquinaria, Equipo y Mobiliario Diverso	0.00	632.72	0.00	632.72
836	Gastos Financieros y Otros	5,485.22	0.00	0.00	5,485.22
83601	Primas y Gastos por Seguros y Comisiones Bancarias	5,485.22	0.00	0.00	5,485.22
85	Ingresos de Gestión	2,021,352.91	0.00	646,507.47	2,667,860.38
855	Ingresos Financieros y Otros	18,100.00	0.00	300.00	18,400.00
85509	Arrendamiento de Bienes	18,100.00	0.00	300.00	18,400.00
856	Ingresos por Transferencias Corrientes Recibidas	1,772,633.29	0.00	592,530.76	2,365,164.05
85605	Transferencias Corrientes del Sector Público	1,631,932.62	0.00	559,269.98	2,191,202.60
85607	Transferencias Corrientes del Sector Privado	500.00	0.00	212.72	712.72
85699	Transferencias entre Dependencias Institucionales	140,200.67	0.00	33,048.06	173,248.73

BALANCE DE COMPROBACION

Del 1 de Abril al 30 de Abril del 2017

(EN DOLARES)

Institucional

CODIGO	CONCEPTO	SALDO ANTERIOR	DEBE	HABER	SALDO ACUMULADO
858	Ingresos por Ventas de Bienes y Servicios	229,164.62	0.00	53,676.71	282,841.33
85807	Venta de Servicios Públicos	229,164.62	0.00	53,676.71	282,841.33
859	Ingresos por Actualizaciones y Ajustes	1,455.00	0.00	0.00	1,455.00
85909	Ingresos Diversos	1,455.00	0.00	0.00	1,455.00
Sub Total Título		3,553,570.84	657,124.16	646,507.47	3,542,954.15
Total		0.00	2,919,332.58	2,919,332.58	0.00

Hospital Nacional " Francisco Menéndez", Ahuachapán
ESTADO DE SITUACION FINANCIERA
al 30 de Abril del 2017
(EN DOLARES)

10/07/2017

Pag. 1 de 2

Institucional

RECURSOS	Parcial	Total
Fondos		619,991.12
Disponibilidades	109,649.10	
Bancos Comerciales M/D	21,952.44	
Fondos Depósitos en Tesoro Público	87,696.66	
Anticipos de Fondos	1,000.00	
Anticipos a Empleados	1,000.00	
Deudores Monetarios	509,342.02	
D.M. x Venta de Bienes y Servicios	110,393.35	
D.M. x Ingresos Financieros y Otros	8,000.00	
D.M. x Transferencias Corrientes Recibidas	300,096.15	
D.M. x Operaciones de Ejercicios Anteriores	90,852.52	
Inversiones Financieras		1,409.01
Deudores Financieros	1,409.01	
Deudores Monetarios por Percibir	1,409.01	
Inversiones en Existencias		327,158.60
Existencias Institucionales	327,158.60	
Productos Textiles y Vestuarios	45.06	
Materiales de Oficina, Productos de Papel e Impresos	23,555.49	
Productos de Cuero y Caucho	99.00	
Productos Químicos, Combustibles y Lubricantes	111,690.11	
Minerales y Productos Derivados	678.00	
Materiales de Uso o Consumo	156,688.01	
Bienes de Uso y Consumo Diversos	22,140.90	
Maquinaria, Equipo y Mobiliario Diverso	12,262.03	
Inversiones en Bienes de Uso		3,092,669.94
Bienes Depreciables	2,145,792.25	
Bienes Inmuebles	4,152,242.23	
Adiciones, Reparaciones y Mejoras de Bienes	5,081.00	
Equipos Médicos y de Laboratorios	1,599,207.18	
Equipo de Transporte, Tracción y Elevación	299,578.61	
Maquinaria, Equipo y Mobiliario Diverso	1,007,661.09	
Depreciación Acumulada	(4,917,977.86)	
Bienes no Depreciables	946,877.69	
Bienes Inmuebles	946,877.69	
TOTAL RECURSOS		4,041,228.67

Hospital Nacional " Francisco Menéndez", Ahuachapán
ESTADO DE SITUACION FINANCIERA
 al 30 de Abril del 2017
 (EN DOLARES)

10/07/2017

Pag. 2 de 2

Institucional

OBLIGACIONES	Parcial	Total
Deuda Corriente		392,131.49
Depósitos de Terceros	87,952.97	
Depósitos Ajenos	87,952.97	
Acreedores Monetarios	304,178.52	
A. M. x Remuneraciones	68,603.53	
A.M. x Adquisiciones de Bienes y Servicios	235,558.44	
A.M. x Inversiones en Activos Fijos	16.55	
Financiamiento de Terceros		106,143.03
Acreedores Financieros	106,143.03	
Acreedores Monetarios por Pagar	106,143.03	
Patrimonio Estatal		3,450,010.05
Patrimonio	3,453,599.37	
Patrimonio Instituciones Descentralizadas	4,263,590.61	
Donaciones y Legados Bienes Corporales	1,874,988.63	
Resultado Ejercicios Anteriores	(2,666,712.25)	
Resultado Ejercicio Corriente	(18,267.62)	
Detrimento Patrimonial	(3,589.32)	
Detrimentos de Inversiones en Existencias	(3,589.32)	
RESULTADO DEL EJERCICIO	92,944.10	92,944.10
TOTAL OBLIGACIONES		4,041,228.67

F. 
JEFE UFI

Francisco Menéndez
Hospital
 Ahuachapán
JEFE UNIDAD FINANCIERA

F. 
CONTADOR



Hospital Nacional " Francisco Menéndez", Ahuachapán
ESTADO DE RENDIMIENTO ECONOMICO
 Del 1 de Enero al 30 de Abril del 2017
 (EN DOLARES)


10/07/2017

Pag. 1 de 1

Institucional

GASTOS DE GESTION	CORRIENTE	ANTERIOR	INGRESOS DE GESTION	CORRIENTE	ANTERIOR
Gastos en Personal	1,928,462.10	0.00	Ingresos Financieros y Otros	18,400.00	0.00
Remuneraciones Personal Permanente	1,650,000.83	0.00	Arrendamiento de Bienes	18,400.00	0.00
Remuneraciones Personal Eventual	10,110.68	0.00	Ingresos por Transferencias Corrientes Recibidas	2,365,164.05	0.00
Contrib. Patronales a Inst. de Seguridad Social Pública	99,121.40	0.00	Transferencias Corrientes del Sector Público	2,191,202.60	0.00
Contrib. Patronales a Inst de Seguridad Social Privadas	81,608.26	0.00	Transferencias Corrientes del Sector Privado	712.72	0.00
Indemnizaciones	87,620.93	0.00	Transferencias entre Dependencias Institucionales	173,248.73	0.00
Gastos en Bienes de Consumo y Servicios	640,336.24	0.00	Ingresos por Ventas de Bienes y Servicios	282,841.33	0.00
Productos Alimenticios, Agropecuarios y Forestales	213.00	0.00	Venta de Servicios Públicos	282,841.33	0.00
Materiales de Oficina, Productos de Papel e Impresos	296.97	0.00	Ingresos por Actualizaciones y Ajustes	1,455.00	0.00
Productos de Cuero y Caucho	48.00	0.00	Ingresos Diversos	1,455.00	0.00
Productos Químicos, Combustibles y Lubricantes	213,815.46	0.00	SUB TOTAL INGRESOS	2,667,860.38	0.00
Minerales y Productos Derivados	177.72	0.00			
Materiales de Uso o Consumo	73,606.64	0.00			
Bienes de Uso y Consumo Diverso	1,181.02	0.00			
Servicios Básicos	34,576.01	0.00			
Servicios Comerciales	138,930.62	0.00			
Otros Servicios y Arrendamientos Diversos	8,108.60	0.00			
Pasajes y Viáticos	2,102.00	0.00			
Servicios Técnicos y Profesionales	167,280.20	0.00			
Gastos en Bienes Capitalizables	632.72	0.00			
Maquinaria, Equipo y Mobiliario Diverso	632.72	0.00			
Gastos Financieros y Otros	5,485.22	0.00			
Primas y Gastos por Seguros y Comisiones Bancarias	5,485.22	0.00			
SUB TOTAL GASTOS	2,574,916.28	0.00			
RESULTADO DEL EJERCICIO	92,944.10	0.00			
TOTAL DE GASTOS DE GESTION	2,667,860.38	0.00			

F. *Revelásquez*
JEFE UFI




F. *[Signature]*
CONTADOR



Hospital Nacional " Francisco Menéndez", Ahuachapán
ESTADO DE FLUJO DE FONDOS
 Del 1 de Abril al 30 de Abril del 2017
 (EN DOLARES)

Institucional

ESTRUCTURA	CORRIENTE	ANTERIOR
DISPONIBILIDADES INICIALES	123,621.29	0.00
DISPONIBILIDADES INICIALES	123,621.29	0.00
RESULTADO OPERACIONAL NETO	(16,498.34)	0.00
FUENTES OPERACIONALES	551,838.78	0.00
USOS OPERACIONALES	568,337.12	0.00
RESULTADO NO OPERACIONAL NETO	2,526.15	0.00
FUENTES NO OPERACIONALES	3,058.55	0.00
USOS NO OPERACIONALES	532.40	0.00
DISPONIBILIDAD FINAL	109,649.10	0.00

F. 
 JEFE UFI



F. 
 CONTADOR



FLUJO DE FONDOS -COMPOSICION-

Del 1 de Abril al 30 de Abril del 2017

(EN DOLARES)

Institucional

FUENTES	CORRIENTE	ANTERIOR	USOS	CORRIENTE	ANTERIOR
OPERACIONAL	551,838.78	0.00	OPERACIONAL	568,337.12	0.00
D.M. x Venta de Bienes y Servicios	12,014.13	0.00	A. M. x Remuneraciones	499,564.83	0.00
D.M. x Ingresos Financieros y Otros	4,600.00	0.00	A.M. x Adquisiciones de Bienes y Servicios	53,956.85	0.00
D.M. x Transferencias Corrientes Recibidas	508,429.71	0.00	A.M. x Gastos Financieros y Otros	48.55	0.00
D.M. x Operaciones de Ejercicios Anteriores	26,794.94	0.00	A.M. x Inversiones en Activos Fijos	1,853.45	0.00
			A.M. x Operaciones de Ejercicios Anteriores	12,913.44	0.00
NO OPERACIONAL	3,058.55	0.00	NO OPERACIONAL	532.40	0.00
Depósitos Ajenos	2,590.47	0.00	Depósitos Ajenos	64.32	0.00
Anticipo de Impuesto Retenido IVA	468.08	0.00	Anticipo de Impuesto Retenido IVA	468.08	0.00
DISMINUCION NETA DE DISPONIBILIDADES	13,972.19				
- TOTAL FUENTES -	568,869.52	0.00	- TOTAL USOS -	568,869.52	0.00

HOSPITAL NACIONAL " FRANCISCO MENÉNDEZ", AHUACHAPÁN
ESTADO DE EJECUCION PRESUPUESTARIA DE EGRESOS
Reporte Acumulado Del 1 de Enero al 30 de Abril del 2017
(EN DOLARES)

Institucional

CODIGO	CONCEPTO	CREDITO PRESUPUESTARIO	DEVENGADO	SALDO PRESUPUESTARIO
51	Remuneraciones	6,162,127.00	1,928,462.10	4,233,664.90
511	Remuneraciones Permanentes	5,412,679.16	1,650,000.83	3,762,678.33
512	Remuneraciones Eventuales	34,105.89	10,110.68	23,995.21
514	Contribuciones Patronales a Inst de Seg Social Públicas	353,159.77	99,121.40	254,038.37
515	Contribuciones Patronales a Inst de Seg Social Privadas	274,561.25	81,608.26	192,952.99
517	Indemnizaciones	87,620.93	87,620.93	0.00
54	Adquisiciones de Bienes y Servicios	1,715,445.00	435,962.77	1,279,482.23
541	Bienes de Uso y Consumo	538,660.98	84,965.34	453,695.64
542	Servicios Básicos	82,660.00	34,576.01	48,083.99
543	Servicios Generales y Arrendamientos	686,958.33	147,039.22	539,919.11
544	Pasajes y Viáticos	5,296.00	2,102.00	3,194.00
545	Consultorías, Estudios e Investigaciones	401,869.69	167,280.20	234,589.49
55	Gastos Financieros y Otros	15,700.00	5,485.22	10,214.78
555	Impuestos, Tasas y Derechos	10,100.00	0.00	10,100.00
556	Seguros, Comisiones y Gastos Bancarios	5,600.00	5,485.22	114.78
61	Inversiones en Activos Fijos	86,500.00	1,870.00	84,630.00
611	Bienes Muebles	86,500.00	1,870.00	84,630.00
Total Rubro		7,979,772.00	2,371,780.09	5,607,991.91
Total Cuenta		7,979,772.00	2,371,780.09	5,607,991.91

F. 
JEFE UFI

Francisco Menéndez
Hospital
 Anuachapán
 JEFE UNIDAD FINANCIERA

F. 
CONTADOR



BALANCE DE COMPROBACION

Del 1 de Mayo al 31 de Mayo del 2017
(EN DOLARES)

Institucional

CODIGO	CONCEPTO	SALDO ANTERIOR	DEBE	HABER	SALDO ACUMULADO
2	Recursos	4,041,228.67	2,501,443.22	2,493,435.40	4,049,236.49
21	Fondos	619,991.12	2,200,084.91	2,415,721.92	404,354.11
211	Disponibilidades	109,649.10	1,612,251.50	1,546,808.22	175,092.38
21109	Bancos Comerciales M/D	21,952.44	1,609,612.13	1,546,808.22	84,756.35
21151	Fondos Depósitos en Tesoro Público	87,696.66	2,639.37	0.00	90,336.03
212	Anticipos de Fondos	1,000.00	0.00	0.00	1,000.00
21201	Anticipos a Empleados	1,000.00	0.00	0.00	1,000.00
213	Deudores Monetarios	509,342.02	587,833.41	868,913.70	228,261.73
21314	D.M. x Venta de Bienes y Servicios	110,393.35	33,983.38	43,992.48	100,384.25
21315	D.M. x Ingresos Financieros y Otros	8,000.00	4,320.00	7,320.00	5,000.00
21316	D.M. x Transferencias Corrientes Recibidas	300,096.15	548,281.02	725,499.69	122,877.48
21389	D.M. x Operaciones de Ejercicios Anteriores	90,852.52	1,249.01	92,101.53	0.00
22	Inversiones Financieras	1,409.01	0.00	1,249.01	160.00
225	Deudores Financieros	1,409.01	0.00	1,249.01	160.00
22551	Deudores Monetarios por Percibir	1,409.01	0.00	1,249.01	160.00
23	Inversiones en Existencias	327,158.60	37,912.07	76,464.47	288,606.20
231	Existencias Institucionales	327,158.60	37,912.07	76,464.47	288,606.20
23103	Productos Textiles y Vestuarios	45.06	0.00	0.00	45.06
23105	Materiales de Oficina, Productos de Papel e Impresos	23,555.49	0.00	0.00	23,555.49
23107	Productos de Cuero y Caucho	99.00	0.00	99.00	0.00
23109	Productos Químicos, Combustibles y Lubricantes	111,690.11	28,657.90	57,526.02	82,821.99
23111	Minerales y Productos Derivados	678.00	0.00	0.00	678.00
23113	Materiales de Uso o Consumo	156,688.01	8,762.62	18,619.75	146,830.88
23115	Bienes de Uso y Consumo Diversos	22,140.90	491.55	219.70	22,412.75
23117	Maquinaria, Equipo y Mobiliario Diverso	12,262.03	0.00	0.00	12,262.03
24	Inversiones en Bienes de Uso	3,092,669.94	263,446.24	0.00	3,356,116.18
241	Bienes Depreciables	2,145,792.25	263,446.24	0.00	2,409,238.49
24101	Bienes Inmuebles	4,152,242.23	0.00	0.00	4,152,242.23
24107	Adiciones, Reparaciones y Mejoras de Bienes	5,081.00	0.00	0.00	5,081.00
24113	Maquinaria y Equipo de Producción	0.00	0.00	0.00	0.00
24115	Equipos Médicos y de Laboratorios	1,599,207.18	262,259.74	0.00	1,861,466.92
24117	Equipo de Transporte, Tracción y Elevación	299,578.61	0.00	0.00	299,578.61
24119	Maquinaria, Equipo y Mobiliario Diverso	1,007,661.09	1,186.50	0.00	1,008,847.59
24199	Depreciación Acumulada	4,917,977.86	0.00	0.00	4,917,977.86
243	Bienes no Depreciables	946,877.69	0.00	0.00	946,877.69
24301	Bienes Inmuebles	946,877.69	0.00	0.00	946,877.69
Sub Total Título		4,041,228.67	2,501,443.22	2,493,435.40	4,049,236.49

BALANCE DE COMPROBACION

Del 1 de Mayo al 31 de Mayo del 2017

(EN DOLARES)

Institucional

CODIGO	CONCEPTO	SALDO ANTERIOR	DEBE	HABER	SALDO ACUMULADO
4	Obligaciones con Terceros	498,274.52	914,856.82	704,121.56	287,539.26
41	Deuda Corriente	392,131.49	808,873.79	704,121.56	287,379.26
412	Depósitos de Terceros	87,952.97	2,697.18	5,403.37	90,659.16
41201	Depósitos Ajenos	87,952.97	27.99	2,734.18	90,659.16
41254	Anticipo de Impuesto Retenido IVA	0.00	2,669.19	2,669.19	0.00
413	Acreeedores Monetarios	304,178.52	806,176.61	698,718.19	196,720.10
41351	A. M. x Remuneraciones	68,603.53	467,506.83	468,476.93	69,573.63
41354	A.M. x Adquisiciones de Bienes y Servicios	235,558.44	232,670.20	124,258.23	127,146.47
41361	A.M. x Inversiones en Activos Fijos	16.55	16.55	0.00	0.00
41389	A.M. x Operaciones de Ejercicios Anteriores	0.00	105,983.03	105,983.03	0.00
42	Financiamiento de Terceros	106,143.03	105,983.03	0.00	160.00
424	Acreeedores Financieros	106,143.03	105,983.03	0.00	160.00
42451	Acreeedores Monetarios por Pagar	106,143.03	105,983.03	0.00	160.00
Sub Total Título		498,274.52	914,856.82	704,121.56	287,539.26

BALANCE DE COMPROBACION

Del 1 de Mayo al 31 de Mayo del 2017
(EN DOLARES)

Institucional

CODIGO	CONCEPTO	SALDO ANTERIOR	DEBE	HABER	SALDO ACUMULADO
8	Obligaciones Propias	3,542,954.15	687,773.81	906,516.89	3,761,697.23
81	Patrimonio Estatal	3,450,010.05	18,267.62	18,267.62	3,450,010.05
811	Patrimonio	3,453,599.37	18,267.62	18,267.62	3,453,599.37
81103	Patrimonio Instituciones Descentralizadas	4,263,590.61	0.00	0.00	4,263,590.61
81107	Donaciones y Legados Bienes Corporales	1,874,988.63	0.00	0.00	1,874,988.63
81109	Resultado Ejercicios Anteriores	(2,666,712.25)	18,267.62	0.00	(2,684,979.87)
81111	Resultado Ejercicio Corriente	(18,267.62)	0.00	18,267.62	0.00
819	Detrimento Patrimonial	3,589.32	0.00	0.00	3,589.32
81905	Detrimentos de Inversiones en Existencias	3,589.32	0.00	0.00	3,589.32
83	Gastos de Gestión	2,574,916.28	669,506.19	0.00	3,244,422.47
833	Gastos en Personal	1,928,462.10	468,476.93	0.00	2,396,939.03
83301	Remuneraciones Personal Permanente	1,650,000.83	419,541.88	0.00	2,069,542.71
83303	Remuneraciones Personal Eventual	10,110.68	2,856.31	0.00	12,966.99
83307	Contrib. Patronales a Inst. de Seguridad Social Pública	99,121.40	25,208.86	0.00	124,330.26
83309	Contrib. Patronales a Inst de Seguridad Social Privadas	81,608.26	20,869.88	0.00	102,478.14
83313	Indemnizaciones	87,620.93	0.00	0.00	87,620.93
834	Gastos en Bienes de Consumo y Servicios	640,336.24	201,029.26	0.00	841,365.50
83401	Productos Alimenticios, Agropecuarios y Forestales	213.00	24.30	0.00	237.30
83405	Materiales de Oficina, Productos de Papel e Impresos	296.97	1,006.17	0.00	1,303.14
83407	Productos de Cuero y Caucho	48.00	99.00	0.00	147.00
83409	Productos Químicos, Combustibles y Lubricantes	213,815.46	73,348.13	0.00	287,163.59
83411	Minerales y Productos Derivados	177.72	1,996.85	0.00	2,174.57
83413	Materiales de Uso o Consumo	73,606.64	19,596.50	0.00	93,203.14
83415	Bienes de Uso y Consumo Diverso	1,181.02	772.38	0.00	1,953.40
83417	Servicios Básicos	34,576.01	8,234.77	0.00	42,810.78
83421	Servicios Comerciales	138,930.62	48,733.22	0.00	187,663.84
83423	Otros Servicios y Arrendamientos Diversos	8,108.60	2,400.99	0.00	10,509.59
83427	Pasajes y Viáticos	2,102.00	547.00	0.00	2,649.00
83429	Servicios Técnicos y Profesionales	167,280.20	44,269.95	0.00	211,550.15
835	Gastos en Bienes Capitalizables	632.72	0.00	0.00	632.72
83507	Maquinaria, Equipo y Mobiliario Diverso	632.72	0.00	0.00	632.72
836	Gastos Financieros y Otros	5,485.22	0.00	0.00	5,485.22
83601	Primas y Gastos por Seguros y Comisiones Bancarias	5,485.22	0.00	0.00	5,485.22
85	Ingresos de Gestión	2,667,860.38	0.00	888,249.27	3,556,109.65
855	Ingresos Financieros y Otros	18,400.00	0.00	3,600.00	22,000.00
85509	Arrendamiento de Bienes	18,400.00	0.00	3,600.00	22,000.00
856	Ingresos por Transferencias Corrientes Recibidas	2,365,164.05	0.00	847,869.33	3,213,033.38
85605	Transferencias Corrientes del Sector Público	2,191,202.60	0.00	548,281.02	2,739,483.62
85607	Transferencias Corrientes del Sector Privado	712.72	0.00	0.00	712.72
85609	Transferencias Corrientes del Sector Externo	0.00	0.00	262,259.74	262,259.74

BALANCE DE COMPROBACION

Del 1 de Mayo al 31 de Mayo del 2017

(EN DOLARES)

Institucional

CODIGO	CONCEPTO	SALDO ANTERIOR	DEBE	HABER	SALDO ACUMULADO
85699	Transferencias entre Dependencias Institucionales	173,248.73	0.00	37,328.57	210,577.30
858	Ingresos por Ventas de Bienes y Servicios	282,841.33	0.00	33,983.38	316,824.71
85807	Venta de Servicios Públicos	282,841.33	0.00	33,983.38	316,824.71
859	Ingresos por Actualizaciones y Ajustes	1,455.00	0.00	2,796.56	4,251.56
85909	Ingresos Diversos	1,455.00	0.00	720.00	2,175.00
85949	Ingresos por Donaciones de Bienes	0.00	0.00	2,076.56	2,076.56
Sub Total Título		3,542,954.15	687,773.81	906,516.89	3,761,697.23
Total		0.00	4,104,073.85	4,104,073.85	0.00

Hospital Nacional " Francisco Menéndez", Ahuachapán
ESTADO DE SITUACION FINANCIERA
al 31 de Mayo del 2017
(EN DOLARES)

10/07/2017

Pag. 1 de 2

Institucional

RECURSOS	Parcial	Total
Fondos		404,354.11
Disponibilidades	175,092.38	
Bancos Comerciales M/D	84,756.35	
Fondos Depósitos en Tesoro Público	90,336.03	
Anticipos de Fondos	1,000.00	
Anticipos a Empleados	1,000.00	
Deudores Monetarios	228,261.73	
D.M. x Venta de Bienes y Servicios	100,384.25	
D.M. x Ingresos Financieros y Otros	5,000.00	
D.M. x Transferencias Corrientes Recibidas	122,877.48	
Inversiones Financieras		160.00
Deudores Financieros	160.00	
Deudores Monetarios por Percibir	160.00	
Inversiones en Existencias		288,606.20
Existencias Institucionales	288,606.20	
Productos Textiles y Vestuarios	45.06	
Materiales de Oficina, Productos de Papel e Impresos	23,555.49	
Productos Químicos, Combustibles y Lubricantes	82,821.99	
Minerales y Productos Derivados	678.00	
Materiales de Uso o Consumo	146,830.88	
Bienes de Uso y Consumo Diversos	22,412.75	
Maquinaria, Equipo y Mobiliario Diverso	12,262.03	
Inversiones en Bienes de Uso		3,356,116.18
Bienes Depreciables	2,409,238.49	
Bienes Inmuebles	4,152,242.23	
Adiciones, Reparaciones y Mejoras de Bienes	5,081.00	
Equipos Médicos y de Laboratorios	1,861,466.92	
Equipo de Transporte, Tracción y Elevación	299,578.61	
Maquinaria, Equipo y Mobiliario Diverso	1,008,847.59	
Depreciación Acumulada	(4,917,977.86)	
Bienes no Depreciables	946,877.69	
Bienes Inmuebles	946,877.69	
TOTAL RECURSOS		4,049,236.49


Hospital Nacional " Francisco Menéndez", Ahuachapán
ESTADO DE SITUACION FINANCIERA
 al 31 de Mayo del 2017
 (EN DOLARES)


10/07/2017

Pag. 2 de 2

Institucional

OBLIGACIONES	Parcial	Total
Deuda Corriente		287,379.26
Depósitos de Terceros	90,659.16	
Depósitos Ajenos	90,659.16	
Acreeedores Monetarios	196,720.10	
A. M. x Remuneraciones	69,573.63	
A.M. x Adquisiciones de Bienes y Servicios	127,146.47	
Financiamiento de Terceros		160.00
Acreeedores Financieros	160.00	
Acreeedores Monetarios por Pagar	160.00	
Patrimonio Estatal		3,450,010.05
Patrimonio	3,453,599.37	
Patrimonio Instituciones Descentralizadas	4,263,590.61	
Donaciones y Legados Bienes Corporales	1,874,988.63	
Resultado Ejercicios Anteriores	(2,684,979.87)	
Detrimento Patrimonial	(3,589.32)	
Detrimentos de Inversiones en Existencias	(3,589.32)	
RESULTADO DEL EJERCICIO	311,687.18	311,687.18
TOTAL OBLIGACIONES		4,049,236.49

F. 
JEFE UFI



F. 
CONTADOR



Hospital Nacional " Francisco Menéndez", Ahuachapán
ESTADO DE RENDIMIENTO ECONOMICO
 Del 1 de Enero al 31 de Mayo del 2017
 (EN DOLARES)

10/07/2017

Pag. 1 de 1

Institucional

GASTOS DE GESTION	CORRIENTE	ANTERIOR	INGRESOS DE GESTION	CORRIENTE	ANTERIOR
Gastos en Personal	2,396,939.03	0.00	Ingresos Financieros y Otros	22,000.00	0.00
Remuneraciones Personal Permanente	2,069,542.71	0.00	Arrendamiento de Bienes	22,000.00	0.00
Remuneraciones Personal Eventual	12,966.99	0.00	Ingresos por Transferencias Corrientes Recibidas	3,213,033.38	0.00
Contrib. Patronales a Inst. de Seguridad Social Pública	124,330.26	0.00	Transferencias Corrientes del Sector Público	2,739,483.62	0.00
Contrib. Patronales a Inst de Seguridad Social Privadas	102,478.14	0.00	Transferencias Corrientes del Sector Privado	712.72	0.00
Indemnizaciones	87,620.93	0.00	Transferencias Corrientes del Sector Externo	262,259.74	0.00
Gastos en Bienes de Consumo y Servicios	841,365.50	0.00	Transferencias entre Dependencias Institucionales	210,577.30	0.00
Productos Alimenticios, Agropecuarios y Forestales	237.30	0.00	Ingresos por Ventas de Bienes y Servicios	316,824.71	0.00
Materiales de Oficina, Productos de Papel e Impresos	1,303.14	0.00	Venta de Servicios Públicos	316,824.71	0.00
Productos de Cuero y Caucho	147.00	0.00	Ingresos por Actualizaciones y Ajustes	4,251.56	0.00
Productos Químicos, Combustibles y Lubricantes	287,163.59	0.00	Ingresos Diversos	2,175.00	0.00
Minerales y Productos Derivados	2,174.57	0.00	Ingresos por Donaciones de Bienes	2,076.56	0.00
Materiales de Uso o Consumo	93,203.14	0.00	SUB TOTAL INGRESOS	3,556,109.65	0.00
Bienes de Uso y Consumo Diverso	1,953.40	0.00			
Servicios Básicos	42,810.78	0.00			
Servicios Comerciales	187,663.84	0.00			
Otros Servicios y Arrendamientos Diversos	10,509.59	0.00			
Pasajes y Viáticos	2,649.00	0.00			
Servicios Técnicos y Profesionales	211,550.15	0.00			
Gastos en Bienes Capitalizables	632.72	0.00			
Maquinaria, Equipo y Mobiliario Diverso	632.72	0.00			
Gastos Financieros y Otros	5,485.22	0.00			
Primas y Gastos por Seguros y Comisiones Bancarias	5,485.22	0.00			
SUB TOTAL GASTOS	3,244,422.47	0.00			
RESULTADO DEL EJERCICIO	311,687.18	0.00			
TOTAL DE GASTOS DE GESTION	3,556,109.65	0.00			

F. *[Firma]*
JEFE UFI



F. *[Firma]*
CONTADOR



Hospital Nacional "Francisco Menéndez", Ahuachapán
 ESTADO DE FLUJO DE FONDOS
 Del 1 de Mayo al 31 de Mayo del 2017
 (EN DOLARES)

Institucional

ESTRUCTURA	CORRIENTE	ANTERIOR
DISPONIBILIDADES INICIALES	109,649.10	0.00
DISPONIBILIDADES INICIALES	109,649.10	0.00
RESULTADO OPERACIONAL NETO	62,737.09	0.00
FUENTES OPERACIONALES	868,913.70	0.00
USOS OPERACIONALES	806,176.61	0.00
RESULTADO NO OPERACIONAL NETO	2,706.19	0.00
FUENTES NO OPERACIONALES	5,403.37	0.00
USOS NO OPERACIONALES	2,697.18	0.00
DISPONIBILIDAD FINAL	175,092.38	0.00

F. 
 JEFE UFI


 Hospital
 Ahuachapán
 JEFE UNIDAD FINANCIERA

F. 
 CONTADOR



FLUJO DE FONDOS -COMPOSICION-

Del 1 de Mayo al 31 de Mayo del 2017

(EN DOLARES)


Institucional

FUENTES	CORRIENTE	ANTERIOR	USOS	CORRIENTE	ANTERIOR
OPERACIONAL	868,913.70	0.00	OPERACIONAL	806,176.61	0.00
D.M. x Venta de Bienes y Servicios	43,992.48	0.00	A. M. x Remuneraciones	467,506.83	0.00
D.M. x Ingresos Financieros y Otros	7,320.00	0.00	A.M. x Adquisiciones de Bienes y Servicios	232,670.20	0.00
D.M. x Transferencias Corrientes Recibidas	725,499.69	0.00	A.M. x Inversiones en Activos Fijos	16.55	0.00
D.M. x Operaciones de Ejercicios Anteriores	92,101.53	0.00	A.M. x Operaciones de Ejercicios Anteriores	105,983.03	0.00
NO OPERACIONAL	5,403.37	0.00	NO OPERACIONAL	2,697.18	0.00
Depósitos Ajenos	2,734.18	0.00	Depósitos Ajenos	27.99	0.00
Anticipo de Impuesto Retenido IVA	2,669.19	0.00	Anticipo de Impuesto Retenido IVA	2,669.19	0.00
			AUMENTO NETO DE DISPONIBILIDADES	65,443.28	0.00
- TOTAL FUENTES -	874,317.07	0.00	- TOTAL USOS -	874,317.07	0.00

HOSPITAL NACIONAL " FRANCISCO MENÉNDEZ", AHUACHAPÁN
ESTADO DE EJECUCION PRESUPUESTARIA DE EGRESOS
Reporte Acumulado Del 1 de Enero al 31 de Mayo del 2017
(EN DOLARES)

Institucional

CODIGO	CONCEPTO	CREDITO PRESUPUESTARIO	DEVENGADO	SALDO PRESUPUESTARIO
51	Remuneraciones	6,162,127.00	2,396,939.03	3,765,187.97
511	Remuneraciones Permanentes	5,412,679.16	2,069,542.71	3,343,136.45
512	Remuneraciones Eventuales	34,105.89	12,966.99	21,138.90
514	Contribuciones Patronales a Inst de Seg Social Públicas	353,159.77	124,330.26	228,829.51
515	Contribuciones Patronales a Inst de Seg Social Privadas	274,561.25	102,478.14	172,083.11
517	Indemnizaciones	87,620.93	87,620.93	0.00
54	Adquisiciones de Bienes y Servicios	1,715,445.00	560,221.00	1,155,224.00
541	Bienes de Uso y Consumo	538,660.98	105,037.64	433,623.34
542	Servicios Básicos	82,660.00	42,810.78	39,849.22
543	Servicios Generales y Arrendamientos	686,958.33	198,173.43	488,784.90
544	Pasajes y Viáticos	5,296.00	2,649.00	2,647.00
545	Consultorías, Estudios e Investigaciones	401,869.69	211,550.15	190,319.54
55	Gastos Financieros y Otros	15,700.00	5,485.22	10,214.78
555	Impuestos, Tasas y Derechos	10,100.00	0.00	10,100.00
556	Seguros, Comisiones y Gastos Bancarios	5,600.00	5,485.22	114.78
61	Inversiones en Activos Fijos	86,500.00	1,870.00	84,630.00
611	Bienes Muebles	86,500.00	1,870.00	84,630.00
Total Rubro		7,979,772.00	2,964,515.25	5,015,256.75
Total Cuenta		7,979,772.00	2,964,515.25	5,015,256.75

F. 
JEFE UFI

Francisco Menéndez
Hospital
 Ahuachapán
 JEFE UNIDAD FINANCIERA

F. 
CONTADOR



BALANCE DE COMPROBACION
Del 1 de Junio al 30 de Junio del 2017
(EN DOLARES)

Institucional

CODIGO	CONCEPTO	SALDO ANTERIOR	DEBE	HABER	SALDO ACUMULADO
2	Recursos	4,049,236.49	2,032,019.12	1,887,116.46	4,194,139.15
21	Fondos	404,354.11	1,547,252.52	1,429,192.30	522,414.33
211	Disponibilidades	175,092.38	880,759.26	908,260.58	147,591.06
21109	Bancos Comerciales M/D	84,756.35	878,119.89	908,260.58	54,615.66
21151	Fondos Depósitos en Tesoro Público	90,336.03	2,639.37	0.00	92,975.40
212	Anticipos de Fondos	1,000.00	0.00	0.00	1,000.00
21201	Anticipos a Empleados	1,000.00	0.00	0.00	1,000.00
213	Deudores Monetarios	228,261.73	666,493.26	520,931.72	373,823.27
21314	D.M. x Venta de Bienes y Servicios	100,384.25	49,859.67	71,250.00	78,993.92
21315	D.M. x Ingresos Financieros y Otros	5,000.00	3,970.00	5,970.00	3,000.00
21316	D.M. x Transferencias Corrientes Recibidas	122,877.48	612,663.59	443,711.72	291,829.35
21322	D.M. x Transferencias de Capital Recibidas	0.00	0.00	0.00	0.00
21389	D.M. x Operaciones de Ejercicios Anteriores	0.00	0.00	0.00	0.00
22	Inversiones Financieras	160.00	0.00	0.00	160.00
225	Deudores Financieros	160.00	0.00	0.00	160.00
22551	Deudores Monetarios por Percibir	160.00	0.00	0.00	160.00
23	Inversiones en Existencias	288,606.20	98,826.69	48,497.59	338,935.30
231	Existencias Institucionales	288,606.20	98,826.69	48,497.59	338,935.30
23103	Productos Textiles y Vestuarios	45.06	0.00	0.00	45.06
23105	Materiales de Oficina, Productos de Papel e Impresos	23,555.49	0.00	0.00	23,555.49
23107	Productos de Cuero y Caucho	0.00	0.00	0.00	0.00
23109	Productos Químicos, Combustibles y Lubricantes	82,821.99	35,120.52	26,508.88	91,433.63
23111	Minerales y Productos Derivados	678.00	0.00	0.00	678.00
23113	Materiales de Uso o Consumo	146,830.88	62,956.17	21,701.51	188,085.54
23115	Bienes de Uso y Consumo Diversos	22,412.75	750.00	37.20	23,125.55
23117	Maquinaria, Equipo y Mobiliario Diverso	12,262.03	0.00	250.00	12,012.03
24	Inversiones en Bienes de Uso	3,356,116.18	385,939.91	409,426.57	3,332,629.52
241	Bienes Depreciables	2,409,238.49	385,939.91	409,426.57	2,385,751.83
24101	Bienes Inmuebles	4,152,242.23	0.00	0.00	4,152,242.23
24107	Adiciones, Reparaciones y Mejoras de Bienes	5,081.00	0.00	0.00	5,081.00
24113	Maquinaria y Equipo de Producción	0.00	0.00	0.00	0.00
24115	Equipos Médicos y de Laboratorios	1,861,466.92	0.00	185,829.32	1,675,637.60
24117	Equipo de Transporte, Tracción y Elevación	299,578.61	6,316.32	54,360.30	251,534.63
24119	Maquinaria, Equipo y Mobiliario Diverso	1,008,847.59	11,413.00	169,236.95	851,023.64
24199	Depreciación Acumulada	4,917,977.86	368,210.59	0.00	4,549,767.27
243	Bienes no Depreciables	946,877.69	0.00	0.00	946,877.69
24301	Bienes Inmuebles	946,877.69	0.00	0.00	946,877.69
Sub Total Título		4,049,236.49	2,032,019.12	1,887,116.46	4,194,139.15

BALANCE DE COMPROBACION

Del 1 de Junio al 30 de Junio del 2017
(EN DOLARES)

Institucional

CODIGO	CONCEPTO	SALDO ANTERIOR	DEBE	HABER	SALDO ACUMULADO
4	Obligaciones con Terceros	287,539.26	551,574.29	652,802.76	388,767.73
41	Deuda Corriente	287,379.26	551,574.29	652,802.76	388,607.73
412	Depósitos de Terceros	90,659.16	559.28	3,141.25	93,241.13
41201	Depósitos Ajenos	90,659.16	94.81	2,676.78	93,241.13
41254	Anticipo de Impuesto Retenido IVA	0.00	464.47	464.47	0.00
413	Acreeedores Monetarios	196,720.10	551,015.01	649,661.51	295,366.60
41351	A. M. x Remuneraciones	69,573.63	470,709.85	470,922.11	69,785.89
41354	A.M. x Adquisiciones de Bienes y Servicios	127,146.47	80,305.16	167,247.65	214,088.96
41361	A.M. x Inversiones en Activos Fijos	0.00	0.00	11,491.75	11,491.75
41389	A.M. x Operaciones de Ejercicios Anteriores	0.00	0.00	0.00	0.00
42	Financiamiento de Terceros	160.00	0.00	0.00	160.00
424	Acreeedores Financieros	160.00	0.00	0.00	160.00
42451	Acreeedores Monetarios por Pagar	160.00	0.00	0.00	160.00
Sub Total Título		287,539.26	551,574.29	652,802.76	388,767.73

BALANCE DE COMPROBACION

Del 1 de Junio al 30 de Junio del 2017
(EN DOLARES)

Institucional

CODIGO	CONCEPTO	SALDO ANTERIOR	DEBE	HABER	SALDO ACUMULADO
8	Obligaciones Propias	3,761,697.23	654,507.35	698,181.54	3,805,371.42
81	Patrimonio Estatal	3,450,010.05	0.00	0.00	3,450,010.05
811	Patrimonio	3,453,599.37	0.00	0.00	3,453,599.37
81103	Patrimonio Instituciones Descentralizadas	4,263,590.61	0.00	0.00	4,263,590.61
81107	Donaciones y Legados Bienes Corporales	1,874,988.63	0.00	0.00	1,874,988.63
81109	Resultado Ejercicios Anteriores	(2,684,979.87)	0.00	0.00	(2,684,979.87)
81111	Resultado Ejercicio Corriente	0.00	0.00	0.00	0.00
819	Detrimento Patrimonial	3,589.32	0.00	0.00	3,589.32
81905	Detrimentos de Inversiones en Existencias	3,589.32	0.00	0.00	3,589.32
83	Gastos de Gestión	3,244,422.47	654,507.35	769.40	3,898,160.42
833	Gastos en Personal	2,396,939.03	470,922.11	0.00	2,867,861.14
83301	Remuneraciones Personal Permanente	2,069,542.71	421,851.45	0.00	2,491,394.16
83303	Remuneraciones Personal Eventual	12,966.99	2,856.95	0.00	15,823.94
83307	Contrib. Patronales a Inst. de Seguridad Social Pública	124,330.26	25,249.84	0.00	149,580.10
83309	Contrib. Patronales a Inst de Seguridad Social Privadas	102,478.14	20,963.87	0.00	123,442.01
83313	Indemnizaciones	87,620.93	0.00	0.00	87,620.93
834	Gastos en Bienes de Consumo y Servicios	841,365.50	142,040.51	769.40	982,636.61
83401	Productos Alimenticios, Agropecuarios y Forestales	237.30	88.40	0.00	325.70
83405	Materiales de Oficina, Productos de Papel e Impresos	1,303.14	473.45	0.00	1,776.59
83407	Productos de Cuero y Caucho	147.00	0.00	0.00	147.00
83409	Productos Químicos, Combustibles y Lubricantes	287,163.59	32,346.39	752.80	318,757.18
83411	Minerales y Productos Derivados	2,174.57	1,145.72	0.00	3,320.29
83413	Materiales de Uso o Consumo	93,203.14	22,850.81	16.60	116,037.35
83415	Bienes de Uso y Consumo Diverso	1,953.40	3,542.25	0.00	5,495.65
83417	Servicios Básicos	42,810.78	8,151.68	0.00	50,962.46
83421	Servicios Comerciales	187,663.84	34,479.51	0.00	222,143.35
83423	Otros Servicios y Arrendamientos Diversos	10,509.59	2,650.21	0.00	13,159.80
83427	Pasajes y Viáticos	2,649.00	536.00	0.00	3,185.00
83429	Servicios Técnicos y Profesionales	211,550.15	35,776.09	0.00	247,326.24
835	Gastos en Bienes Capitalizables	632.72	328.75	0.00	961.47
83507	Maquinaria, Equipo y Mobiliario Diverso	632.72	328.75	0.00	961.47
836	Gastos Financieros y Otros	5,485.22	0.00	0.00	5,485.22
83601	Primas y Gastos por Seguros y Comisiones Bancarias	5,485.22	0.00	0.00	5,485.22
838	Costos de Ventas y Cargos Calculados	0.00	41,215.98	0.00	41,215.98
83806	Gastos por Descargo de Bienes de Larga Duración	0.00	41,215.98	0.00	41,215.98
85	Ingresos de Gestión	3,556,109.65	0.00	697,412.14	4,253,521.79
855	Ingresos Financieros y Otros	22,000.00	0.00	3,300.00	25,300.00
85509	Arrendamiento de Bienes	22,000.00	0.00	3,300.00	25,300.00
856	Ingresos por Transferencias Corrientes Recibidas	3,213,033.38	0.00	643,582.47	3,856,615.85
85605	Transferencias Corrientes del Sector Público	2,739,483.62	0.00	612,663.59	3,352,147.21

BALANCE DE COMPROBACION

Del 1 de Junio al 30 de Junio del 2017

(EN DOLARES)

Institucional

CODIGO	CONCEPTO	SALDO ANTERIOR	DEBE	HABER	SALDO ACUMULADO
85607	Transferencias Corrientes del Sector Privado	712.72	0.00	0.00	712.72
85609	Transferencias Corrientes del Sector Externo	262,259.74	0.00	0.00	262,259.74
85699	Transferencias entre Dependencias Institucionales	210,577.30	0.00	30,918.88	241,496.18
857	Ingresos por Transferencias de Capital Recibidas	0.00	0.00	0.00	0.00
85703	Transferencias de Capital del Sector Público	0.00	0.00	0.00	0.00
858	Ingresos por Ventas de Bienes y Servicios	316,824.71	0.00	49,859.67	366,684.38
85807	Venta de Servicios Públicos	316,824.71	0.00	49,859.67	366,684.38
859	Ingresos por Actualizaciones y Ajustes	4,251.56	0.00	670.00	4,921.56
85909	Ingresos Diversos	2,175.00	0.00	670.00	2,845.00
85949	Ingresos por Donaciones de Bienes	2,076.56	0.00	0.00	2,076.56
Sub Total Título		3,761,697.23	654,507.35	698,181.54	3,805,371.42
Total		0.00	3,238,100.76	3,238,100.76	0.00

Hospital Nacional " Francisco Menéndez", Ahuachapán
ESTADO DE SITUACION FINANCIERA
al 30 de Junio del 2017
(EN DOLARES)

10/07/2017

Pag. 1 de 2

Institucional

RECURSOS	Parcial	Total
Fondos		522,414.33
Disponibilidades	147,591.06	
Bancos Comerciales M/D	54,615.66	
Fondos Depósitos en Tesoro Público	92,975.40	
Anticipos de Fondos	1,000.00	
Anticipos a Empleados	1,000.00	
Deudores Monetarios	373,823.27	
D.M. x Venta de Bienes y Servicios	78,993.92	
D.M. x Ingresos Financieros y Otros	3,000.00	
D.M. x Transferencias Corrientes Recibidas	291,829.35	
Inversiones Financieras		160.00
Deudores Financieros	160.00	
Deudores Monetarios por Percibir	160.00	
Inversiones en Existencias		338,935.30
Existencias Institucionales	338,935.30	
Productos Textiles y Vestuarios	45.06	
Materiales de Oficina, Productos de Papel e Impresos	23,555.49	
Productos Químicos, Combustibles y Lubricantes	91,433.63	
Minerales y Productos Derivados	678.00	
Materiales de Uso o Consumo	188,085.54	
Bienes de Uso y Consumo Diversos	23,125.55	
Maquinaria, Equipo y Mobiliario Diverso	12,012.03	
Inversiones en Bienes de Uso		3,332,629.52
Bienes Depreciables	2,385,751.83	
Bienes Inmuebles	4,152,242.23	
Adiciones, Reparaciones y Mejoras de Bienes	5,081.00	
Equipos Médicos y de Laboratorios	1,675,637.60	
Equipo de Transporte, Tracción y Elevación	251,534.63	
Maquinaria, Equipo y Mobiliario Diverso	851,023.64	
Depreciación Acumulada	(4,549,767.27)	
Bienes no Depreciables	946,877.69	
Bienes Inmuebles	946,877.69	
TOTAL RECURSOS		4,194,139.15


Hospital Nacional "Francisco Menéndez", Ahuachapán
ESTADO DE SITUACION FINANCIERA
 al 30 de Junio del 2017
 (EN DOLARES)

10/07/2017

Pag. 2 de 2

Institucional

OBLIGACIONES	Parcial	Total
Deuda Corriente		388,607.73
Depósitos de Terceros	93,241.13	
Depósitos Ajenos	93,241.13	
Acreedores Monetarios	295,366.60	
A. M. x Remuneraciones	69,785.89	
A.M. x Adquisiciones de Bienes y Servicios	214,088.96	
A.M. x Inversiones en Activos Fijos	11,491.75	
Financiamiento de Terceros		160.00
Acreedores Financieros	160.00	
Acreedores Monetarios por Pagar	160.00	
Patrimonio Estatal		3,450,010.05
Patrimonio	3,453,599.37	
Patrimonio Instituciones Descentralizadas	4,263,590.61	
Donaciones y Legados Bienes Corporales	1,874,988.63	
Resultado Ejercicios Anteriores	(2,684,979.87)	
Detrimento Patrimonial	(3,589.32)	
Detrimentos de Inversiones en Existencias	(3,589.32)	
RESULTADO DEL EJERCICIO	355,361.37	355,361.37
TOTAL OBLIGACIONES		4,194,139.15

F. 
JEFE UFI



F. 
CONTADOR



Hospital Nacional " Francisco Menéndez", Ahuachapán
ESTADO DE RENDIMIENTO ECONOMICO
 Del 1 de Enero al 30 de Junio del 2017
 (EN DOLARES)

10/07/2017

Pag. 1 de 1

Institucional

GASTOS DE GESTION	CORRIENTE	ANTERIOR	INGRESOS DE GESTION	CORRIENTE	ANTERIOR
Gastos en Personal	2,867,861.14	0.00	Ingresos Financieros y Otros	25,300.00	0.00
Remuneraciones Personal Permanente	2,491,394.16	0.00	Arrendamiento de Bienes	25,300.00	0.00
Remuneraciones Personal Eventual	15,823.94	0.00	Ingresos por Transferencias Corrientes Recibidas	3,856,615.85	0.00
Contrib. Patronales a Inst. de Seguridad Social Pública	149,580.10	0.00	Transferencias Corrientes del Sector Público	3,352,147.21	0.00
Contrib. Patronales a Inst de Seguridad Social Privadas	123,442.01	0.00	Transferencias Corrientes del Sector Privado	712.72	0.00
Indemnizaciones	87,620.93	0.00	Transferencias Corrientes del Sector Externo	262,259.74	0.00
Gastos en Bienes de Consumo y Servicios	982,636.61	0.00	Transferencias entre Dependencias Institucionales	241,496.18	0.00
Productos Alimenticios, Agropecuarios y Forestales	325.70	0.00	Ingresos por Transferencias de Capital Recibidas	0.00	0.00
Materiales de Oficina, Productos de Papel e Impresos	1,776.59	0.00	Transferencias de Capital del Sector Público	0.00	0.00
Productos de Cuero y Caucho	147.00	0.00	Ingresos por Ventas de Bienes y Servicios	366,684.38	0.00
Productos Químicos, Combustibles y Lubricantes	318,757.18	0.00	Venta de Servicios Públicos	366,684.38	0.00
Minerales y Productos Derivados	3,320.29	0.00	Ingresos por Actualizaciones y Ajustes	4,921.56	0.00
Materiales de Uso o Consumo	116,037.35	0.00	Ingresos Diversos	2,845.00	0.00
Bienes de Uso y Consumo Diverso	5,495.65	0.00	Ingresos por Donaciones de Bienes	2,076.56	0.00
Servicios Básicos	50,962.46	0.00	SUB TOTAL INGRESOS	4,253,521.79	0.00
Servicios Comerciales	222,143.35	0.00			
Otros Servicios y Arrendamientos Diversos	13,159.80	0.00			
Pasajes y Viáticos	3,185.00	0.00			
Servicios Técnicos y Profesionales	247,326.24	0.00			
Gastos en Bienes Capitalizables	961.47	0.00			
Maquinaria, Equipo y Mobiliario Diverso	961.47	0.00			
Gastos Financieros y Otros	5,485.22	0.00			
Primas y Gastos por Seguros y Comisiones Bancarias	5,485.22	0.00			
Costos de Ventas y Cargos Calculados	41,215.98	0.00			
Gastos por Descargo de Bienes de Larga Duración	41,215.98	0.00			
SUB TOTAL GASTOS	3,898,160.42	0.00			
RESULTADO DEL EJERCICIO	355,361.37	0.00			
TOTAL DE GASTOS DE GESTION	4,253,521.79	0.00			

F. 
 JEFE UFI

Francisco Menéndez
Hospital
 Ahuachapán
 JEFE UNIDAD FINANCIERA

F. 
 CONTADOR



ESTADO DE FLUJO DE FONDOS

Del 1 de Junio al 30 de Junio del 2017

(EN DOLARES)

Institucional

ESTRUCTURA	CORRIENTE	ANTERIOR
DISPONIBILIDADES INICIALES	175,092.38	0.00
DISPONIBILIDADES INICIALES	175,092.38	0.00
RESULTADO OPERACIONAL NETO	(30,083.29)	0.00
FUENTES OPERACIONALES	520,931.72	0.00
USOS OPERACIONALES	551,015.01	0.00
RESULTADO NO OPERACIONAL NETO	2,581.97	0.00
FUENTES NO OPERACIONALES	3,141.25	0.00
USOS NO OPERACIONALES	559.28	0.00
DISPONIBILIDAD FINAL	147,591.06	0.00

F. 
 JEFE UFI



F. 
 CONTADOR



FLUJO DE FONDOS -COMPOSICION-

Del 1 de Junio al 30 de Junio del 2017

(EN DOLARES)

Institucional

FUENTES	CORRIENTE	ANTERIOR	USOS	CORRIENTE	ANTERIOR
OPERACIONAL	520,931.72	0.00	OPERACIONAL	551,015.01	0.00
D.M. x Venta de Bienes y Servicios	71,250.00	0.00	A. M. x Remuneraciones	470,709.85	0.00
D.M. x Ingresos Financieros y Otros	5,970.00	0.00	A.M. x Adquisiciones de Bienes y Servicios	80,305.16	0.00
D.M. x Transferencias Corrientes Recibidas	443,711.72	0.00	NO OPERACIONAL	559.28	0.00
NO OPERACIONAL	3,141.25	0.00	Depósitos Ajenos	94.81	0.00
Depósitos Ajenos	2,676.78	0.00	Anticipo de Impuesto Retenido IVA	464.47	0.00
Anticipo de Impuesto Retenido IVA	464.47	0.00	- TOTAL USOS -	551,574.29	0.00
DISMINUCION NETA DE DISPONIBILIDADES	27,501.32				
- TOTAL FUENTES -	551,574.29	0.00			

HOSPITAL NACIONAL " FRANCISCO MENÉNDEZ", AHUACHAPÁN
ESTADO DE EJECUCION PRESUPUESTARIA DE EGRESOS
Reporte Acumulado Del 1 de Enero al 30 de Junio del 2017
(EN DOLARES)

Institucional

CODIGO	CONCEPTO	CREDITO PRESUPUESTARIO	DEVENGADO	SALDO PRESUPUESTARIO
51	Remuneraciones	6,162,127.00	2,867,861.14	3,294,265.86
511	Remuneraciones Permanentes	5,412,679.16	2,491,394.16	2,921,285.00
512	Remuneraciones Eventuales	34,105.89	15,823.94	18,281.95
514	Contribuciones Patronales a Inst de Seg Social Públicas	353,159.77	149,580.10	203,579.67
515	Contribuciones Patronales a Inst de Seg Social Privadas	274,561.25	123,442.01	151,119.24
517	Indemnizaciones	87,620.93	87,620.93	0.00
54	Adquisiciones de Bienes y Servicios	1,715,445.00	727,468.65	987,976.35
541	Bienes de Uso y Consumo	538,660.98	190,691.80	347,969.18
542	Servicios Básicos	82,660.00	50,962.46	31,697.54
543	Servicios Generales y Arrendamientos	686,958.33	235,303.15	451,655.18
544	Pasajes y Viáticos	5,296.00	3,185.00	2,111.00
545	Consultorías, Estudios e Investigaciones	401,869.69	247,326.24	154,543.45
55	Gastos Financieros y Otros	15,700.00	5,485.22	10,214.78
555	Impuestos, Tasas y Derechos	10,100.00	0.00	10,100.00
556	Seguros, Comisiones y Gastos Bancarios	5,600.00	5,485.22	114.78
61	Inversiones en Activos Fijos	86,500.00	13,361.75	73,138.25
611	Bienes Muebles	86,500.00	13,361.75	73,138.25
Total Rubro		7,979,772.00	3,614,176.76	4,365,595.24
Total Cuenta		7,979,772.00	3,614,176.76	4,365,595.24

F.

JEFE UFI



F.

CONTADOR

