

## BALANCE DE COMPROBACION

Del 1 de Enero al 31 de Diciembre (Definitivo) del 2016  
(EN DOLARES)

Agrupacion Operacional : 3 Recursos de Caracter Especial

CODIGO	CONCEPTO	SALDO ANTERIOR	DEBE	HABER	SALDO ACUMULADO
<b>2</b>	<b>Recursos</b>	<b>59,293,305.93</b>	<b>105,853,549.12</b>	<b>106,245,855.18</b>	<b>58,900,999.87</b>
<b>21</b>	<b>Fondos</b>	<b>472,966.71</b>	<b>88,205,911.80</b>	<b>87,425,956.25</b>	<b>1,252,922.26</b>
<b>211</b>	<b>Disponibilidades</b>	<b>472,926.03</b>	<b>55,437,047.16</b>	<b>54,657,091.61</b>	<b>1,252,881.58</b>
21109	Bancos Comerciales M/D	270,681.12	55,369,964.08	54,592,056.60	1,048,588.60
21151	Fondos Depósitos en Tesoro Público	202,244.91	67,083.08	65,035.01	204,292.98
<b>212</b>	<b>Anticipos de Fondos</b>	<b>40.68</b>	<b>6,000.00</b>	<b>6,000.00</b>	<b>40.68</b>
21201	Anticipos a Empleados	0.00	6,000.00	6,000.00	0.00
21203	Anticipos por Servicios	40.68	0.00	0.00	40.68
<b>213</b>	<b>Deudores Monetarios</b>	<b>0.00</b>	<b>32,762,864.64</b>	<b>32,762,864.64</b>	<b>0.00</b>
21314	D.M. x Venta de Bienes y Servicios	0.00	1,403,451.56	1,403,451.56	0.00
21315	D.M. x Ingresos Financieros y Otros	0.00	2,901.41	2,901.41	0.00
21316	D.M. x Transferencias Corrientes Recibidas	0.00	28,310,606.08	28,310,606.08	0.00
21389	D.M. x Operaciones de Ejercicios Anteriores	0.00	3,045,905.59	3,045,905.59	0.00
<b>22</b>	<b>Inversiones Financieras</b>	<b>3,170,566.31</b>	<b>2,044,068.87</b>	<b>3,153,407.29</b>	<b>2,061,227.89</b>
<b>225</b>	<b>Deudores Financieros</b>	<b>2,933,173.20</b>	<b>2,033,113.86</b>	<b>3,072,163.26</b>	<b>1,894,123.80</b>
22505	Deudores por Reintegros	34,059.52	0.00	0.00	34,059.52
22551	Deudores Monetarios por Percibir	2,899,113.68	2,033,113.86	3,072,163.26	1,860,064.28
<b>226</b>	<b>Inversiones Intangibles</b>	<b>237,393.11</b>	<b>10,955.01</b>	<b>81,244.03</b>	<b>167,104.09</b>
22615	Derechos de Propiedad Intangible	388,874.25	10,955.01	0.00	399,829.26
22699	Amortizaciones Acumuladas	151,481.14	0.00	81,244.03	232,725.17
<b>23</b>	<b>Inversiones en Existencias</b>	<b>1,684,972.60</b>	<b>12,173,935.66</b>	<b>12,103,687.05</b>	<b>1,755,221.21</b>
<b>231</b>	<b>Existencias Institucionales</b>	<b>1,684,972.60</b>	<b>12,173,935.66</b>	<b>12,103,687.05</b>	<b>1,755,221.21</b>
23101	Productos Alimenticios Agropecuarios y Forestales	22,868.62	315,326.29	277,627.33	60,567.58
23103	Productos Textiles y Vestuarios	1,904.44	70,331.82	63,418.45	8,817.81
23105	Materiales de Oficina, Productos de Papel e Impresos	23,996.73	76,856.91	78,636.06	22,217.58
23107	Productos de Cuero y Caucho	1,779.75	625.00	822.75	1,582.00
23109	Productos Químicos, Combustibles y Lubricantes	653,237.64	5,712,512.62	5,684,301.09	681,449.17
23111	Minerales y Productos Derivados	18,130.02	7,099.41	8,202.96	17,026.47
23113	Materiales de Uso o Consumo	636,354.83	3,365,348.12	3,313,933.46	687,769.49
23115	Bienes de Uso y Consumo Diversos	217,811.84	224,403.99	242,137.42	200,078.41
23117	Maquinaria, Equipo y Mobiliario Diverso	22,331.87	2,351,450.91	2,348,050.67	25,732.11
23198	Existencias por Liquidar	86,556.86	49,980.59	86,556.86	49,980.59
<b>24</b>	<b>Inversiones en Bienes de Uso</b>	<b>53,964,800.31</b>	<b>3,429,632.79</b>	<b>3,562,804.59</b>	<b>53,831,628.51</b>
<b>241</b>	<b>Bienes Depreciables</b>	<b>46,691,837.00</b>	<b>3,429,632.79</b>	<b>3,562,804.59</b>	<b>46,558,665.20</b>
24101	Bienes Inmuebles	79,968,057.51	0.00	0.00	79,968,057.51
24113	Maquinaria y Equipo de Producción	583,434.28	0.00	0.00	583,434.28
24115	Equipos Médicos y de Laboratorios	11,500,745.45	1,602,358.75	1,179,626.89	11,923,477.31
24117	Equipo de Transporte, Tracción y Elevación	206,832.05	0.00	5,620.35	201,211.70
24119	Maquinaria, Equipo y Mobiliario Diverso	3,702,073.96	705,441.56	49,721.37	4,357,794.15
24199	Depreciación Acumulada	49,269,306.25	1,121,832.48	2,327,835.98	50,475,309.75

**Hospital Nacional "Benjamín Bloom"**  
**BALANCE DE COMPROBACION**  
**Del 1 de Enero al 31 de Diciembre (Definitivo) del 2016**  
**(EN DOLARES)**

25/01/2017

Pag. 2 de 5

Agrupacion Operacional : 3 Recursos de Caracter Especial

CODIGO	CONCEPTO	SALDO ANTERIOR	DEBE	HABER	SALDO ACUMULADO
243	Bienes no Depreciables	7,272,963.31	0.00	0.00	7,272,963.31
24301	Bienes Inmuebles	7,272,963.31	0.00	0.00	7,272,963.31
<b>Sub Total Título</b>		<b>59,293,305.93</b>	<b>105,853,549.12</b>	<b>106,245,855.18</b>	<b>58,900,999.87</b>

**Hospital Nacional "Benjamín Bloom"**  
**BALANCE DE COMPROBACION**  
**Del 1 de Enero al 31 de Diciembre (Definitivo) del 2016**  
**(EN DOLARES)**

25/01/2017  
Pag. 3 de 5

Agrupacion Operacional : 3 Recursos de Caracter Especial

CODIGO	CONCEPTO	SALDO ANTERIOR	DEBE	HABER	SALDO ACUMULADO
<b>4</b>	<b>Obligaciones con Terceros</b>	3,874,231.54	37,245,707.19	36,818,083.09	3,446,607.44
<b>41</b>	<b>Deuda Corriente</b>	252,217.84	33,716,997.50	33,771,568.57	306,788.91
<b>412</b>	<b>Depósitos de Terceros</b>	252,217.84	478,145.99	532,717.06	306,788.91
41201	Depósitos Ajenos	210,573.23	85,529.10	94,866.95	219,911.08
41203	Anticipos por Servicios	41,644.61	392,616.89	437,850.11	86,877.83
<b>413</b>	<b>Acreeedores Monetarios</b>	0.00	33,238,851.51	33,238,851.51	0.00
41351	A. M. x Remuneraciones	0.00	22,305,775.68	22,305,775.68	0.00
41354	A.M. x Adquisiciones de Bienes y Servicios	0.00	7,287,029.87	7,287,029.87	0.00
41355	A.M. x Gastos Financieros y Otros	0.00	32,521.00	32,521.00	0.00
41356	A.M. x Transferencias Corrientes Otorgadas	0.00	5,271.13	5,271.13	0.00
41361	A.M. x Inversiones en Activos Fijos	0.00	79,506.64	79,506.64	0.00
41389	A.M. x Operaciones de Ejercicios Anteriores	0.00	3,528,747.19	3,528,747.19	0.00
<b>42</b>	<b>Financiamiento de Terceros</b>	3,622,013.70	3,528,709.69	3,046,514.52	3,139,818.53
<b>424</b>	<b>Acreeedores Financieros</b>	3,622,013.70	3,528,709.69	3,046,514.52	3,139,818.53
42451	Acreeedores Monetarios por Pagar	3,622,013.70	3,528,709.69	3,046,514.52	3,139,818.53
<b>Sub Total Título</b>		3,874,231.54	37,245,707.19	36,818,083.09	3,446,607.44

## BALANCE DE COMPROBACION

Del 1 de Enero al 31 de Diciembre (Definitivo) del 2016  
(EN DOLARES)

Agrupación Operacional : 3 Recursos de Caracter Especial

CODIGO	CONCEPTO	SALDO ANTERIOR	DEBE	HABER	SALDO ACUMULADO
<b>8</b>	<b>Obligaciones Propias</b>	<b>55,419,074.39</b>	<b>109,949,381.77</b>	<b>109,984,699.81</b>	<b>55,454,392.43</b>
<b>81</b>	<b>Patrimonio Estatal</b>	<b>55,419,074.39</b>	<b>36,622,886.22</b>	<b>36,658,204.26</b>	<b>55,454,392.43</b>
<b>811</b>	<b>Patrimonio</b>	<b>55,419,074.39</b>	<b>36,622,886.22</b>	<b>36,658,204.26</b>	<b>55,454,392.43</b>
81103	Patrimonio Instituciones Descentralizadas	66,775,541.06	0.00	0.00	66,775,541.06
81107	Donaciones y Legados Bienes Corporales	6,450,673.25	0.00	0.00	6,450,673.25
81109	Resultado Ejercicios Anteriores	(17,218,965.62)	0.00	(588,174.30)	(17,807,139.92)
81111	Resultado Ejercicio Corriente	(588,174.30)	36,622,886.22	37,246,378.56	35,318.04
<b>83</b>	<b>Gastos de Gestión</b>	<b>0.00</b>	<b>36,622,886.22</b>	<b>36,622,886.22</b>	<b>0.00</b>
<b>833</b>	<b>Gastos en Personal</b>	<b>0.00</b>	<b>22,305,775.68</b>	<b>22,305,775.68</b>	<b>0.00</b>
83301	Remuneraciones Personal Permanente	0.00	19,964,651.04	19,964,651.04	0.00
83303	Remuneraciones Personal Eventual	0.00	72,358.11	72,358.11	0.00
83307	Contrib. Patronales a Inst. de Seguridad Social Pública	0.00	1,022,795.32	1,022,795.32	0.00
83309	Contrib. Patronales a Inst de Seguridad Social Privadas	0.00	1,041,639.77	1,041,639.77	0.00
83313	Indemnizaciones	0.00	204,331.44	204,331.44	0.00
<b>834</b>	<b>Gastos en Bienes de Consumo y Servicios</b>	<b>0.00</b>	<b>11,674,064.56</b>	<b>11,674,064.56</b>	<b>0.00</b>
83401	Productos Alimenticios, Agropecuarios y Forestales	0.00	282,901.66	282,901.66	0.00
83403	Productos Textiles y Vestuarios	0.00	86,252.19	86,252.19	0.00
83405	Materiales de Oficina, Productos de Papel e Impresos	0.00	80,064.60	80,064.60	0.00
83407	Productos de Cuero y Caucho	0.00	1,192.99	1,192.99	0.00
83409	Productos Químicos, Combustibles y Lubricantes	0.00	5,337,791.52	5,337,791.52	0.00
83411	Minerales y Productos Derivados	0.00	10,805.02	10,805.02	0.00
83413	Materiales de Uso o Consumo	0.00	3,297,974.35	3,297,974.35	0.00
83415	Bienes de Uso y Consumo Diverso	0.00	276,940.52	276,940.52	0.00
83417	Servicios Básicos	0.00	663,793.46	663,793.46	0.00
83419	Mantenimiento y Reparación	0.00	500,269.62	500,269.62	0.00
83421	Servicios Comerciales	0.00	563,464.84	563,464.84	0.00
83423	Otros Servicios y Arrendamientos Diversos	0.00	46,096.88	46,096.88	0.00
83425	Arrendamientos y Derechos	0.00	30,388.00	30,388.00	0.00
83427	Pasajes y Viáticos	0.00	2,907.31	2,907.31	0.00
83429	Servicios Técnicos y Profesionales	0.00	493,221.60	493,221.60	0.00
<b>835</b>	<b>Gastos en Bienes Capitalizables</b>	<b>0.00</b>	<b>46,419.01</b>	<b>46,419.01</b>	<b>0.00</b>
83501	Maquinarias y Equipos de Producción	0.00	15,369.08	15,369.08	0.00
83503	Equipos Médicos y de Laboratorios	0.00	16,402.41	16,402.41	0.00
83507	Maquinaria, Equipo y Mobiliario Diverso	0.00	14,647.52	14,647.52	0.00
<b>836</b>	<b>Gastos Financieros y Otros</b>	<b>0.00</b>	<b>32,521.00</b>	<b>32,521.00</b>	<b>0.00</b>
83601	Primas y Gastos por Seguros y Comisiones Bancarias	0.00	1,899.62	1,899.62	0.00
83603	Impuestos, Tasas y Derechos	0.00	30,621.38	30,621.38	0.00
<b>837</b>	<b>Gastos en Transferencias Otorgadas</b>	<b>0.00</b>	<b>5,271.13</b>	<b>5,271.13</b>	<b>0.00</b>
83709	Transferencias Corrientes al Sector Privado	0.00	5,271.13	5,271.13	0.00
<b>838</b>	<b>Costos de Ventas y Cargos Calculados</b>	<b>0.00</b>	<b>2,483,639.97</b>	<b>2,483,639.97</b>	<b>0.00</b>

## BALANCE DE COMPROBACION

Del 1 de Enero al 31 de Diciembre (Definitivo) del 2016  
(EN DOLARES)

Agrupacion Operacional : 3 Recursos de Caracter Especial

CODIGO	CONCEPTO	SALDO ANTERIOR	DEBE	HABER	SALDO ACUMULADO
83806	Gastos por Descargo de Bienes de Larga Duración	0.00	123,497.16	123,497.16	0.00
83811	Amortización de Inversiones Intangibles	0.00	81,244.03	81,244.03	0.00
83815	Depreciación de Bienes de Uso	0.00	2,278,898.78	2,278,898.78	0.00
<b>839</b>	<b>Gastos de Actualizaciones y Ajustes</b>	<b>0.00</b>	<b>75,194.87</b>	<b>75,194.87</b>	<b>0.00</b>
83955	Ajustes de Ejercicios Anteriores	0.00	75,194.87	75,194.87	0.00
<b>85</b>	<b>Ingresos de Gestión</b>	<b>0.00</b>	<b>36,703,609.33</b>	<b>36,703,609.33</b>	<b>0.00</b>
<b>856</b>	<b>Ingresos por Transferencias Corrientes Recibidas</b>	<b>0.00</b>	<b>34,968,555.88</b>	<b>34,968,555.88</b>	<b>0.00</b>
85605	Transferencias Corrientes del Sector Público	0.00	28,234,000.32	28,234,000.32	0.00
85607	Transferencias Corrientes del Sector Privado	0.00	1,071,253.23	1,071,253.23	0.00
85609	Transferencias Corrientes del Sector Externo	0.00	1,417,314.50	1,417,314.50	0.00
85699	Transferencias entre Dependencias Institucionales	0.00	4,245,987.83	4,245,987.83	0.00
<b>858</b>	<b>Ingresos por Ventas de Bienes y Servicios</b>	<b>0.00</b>	<b>1,403,451.56</b>	<b>1,403,451.56</b>	<b>0.00</b>
85807	Venta de Servicios Públicos	0.00	1,403,301.96	1,403,301.96	0.00
85809	Venta de Desechos y Residuos	0.00	149.60	149.60	0.00
<b>859</b>	<b>Ingresos por Actualizaciones y Ajustes</b>	<b>0.00</b>	<b>331,601.89</b>	<b>331,601.89</b>	<b>0.00</b>
85909	Ingresos Diversos	0.00	4,580.24	4,580.24	0.00
85955	Ajustes de Ejercicios Anteriores	0.00	327,021.65	327,021.65	0.00
<b>Sub Total Título</b>		<b>55,419,074.39</b>	<b>109,949,381.77</b>	<b>109,984,699.81</b>	<b>55,454,392.43</b>
<b>Total</b>		<b>0.00</b>	<b>253,048,638.08</b>	<b>253,048,638.08</b>	<b>0.00</b>

**HOSPITAL NACIONAL "BENJAMÍN BLOOM"**  
**ESTADO DE EJECUCION PRESUPUESTARIA DE EGRESOS**  
**Reporte Acumulado Del 1 de Enero al 31 de Diciembre (Definitivo) del 2016**  
**(EN DOLARES)**

Agrupacion Operacional : 3 Recursos de Caracter Especial

<b>CODIGO</b>	<b>CONCEPTO</b>	<b>CREDITO PRESUPUESTARIO</b>	<b>DEVENGADO</b>	<b>SALDO PRESUPUESTARIO</b>
51	Remuneraciones	22,382,960.00	22,305,775.68	77,184.32
511	Remuneraciones Permanentes	20,038,613.33	19,964,651.04	73,962.29
51101	Sueldos	19,540,219.42	19,490,061.33	50,158.09
51103	Aguinaldos	498,393.91	474,589.71	23,804.20
512	Remuneraciones Eventuales	72,358.11	72,358.11	0.00
51201	Sueldos	71,980.56	71,980.56	0.00
51203	Aguinaldos	377.55	377.55	0.00
514	Contribuciones Patronales a Inst de Seg Social Públicas	1,024,086.72	1,022,795.32	1,291.40
51401	Por Remuneraciones Permanentes	1,023,411.72	1,022,120.32	1,291.40
51402	Por Remuneraciones Eventuales	675.00	675.00	0.00
515	Contribuciones Patronales a Inst de Seg Social Privadas	1,043,570.40	1,041,639.77	1,930.63
51501	Por Remuneraciones Permanentes	1,040,304.30	1,038,373.67	1,930.63
51502	Por Remuneraciones Eventuales	3,266.10	3,266.10	0.00
517	Indemnizaciones	204,331.44	204,331.44	0.00
51701	Al Personal de Servicios Permanentes	204,331.44	204,331.44	0.00
54	Adquisiciones de Bienes y Servicios	7,310,927.23	7,287,029.87	23,897.36
541	Bienes de Uso y Consumo	4,992,077.03	4,972,665.37	19,411.66
54101	Productos Alimenticios para Personas	272,273.19	272,273.19	0.00
54103	Productos Agropecuarios y Forestales	938.38	938.38	0.00
54104	Productos Textiles y Vestuarios	75,896.23	75,896.23	0.00
54105	Productos de Papel y Cartón	63,987.65	63,987.65	0.00
54106	Productos de Cuero y Caucho	239.52	239.52	0.00
54107	Productos Químicos	240,302.13	240,302.13	0.00
54108	Productos Farmacéuticos y Medicinales	935,985.39	935,985.39	0.00
54109	Llantas y Neumáticos	755.72	755.72	0.00
54110	Combustibles y Lubricantes	171,862.57	152,452.27	19,410.30
54111	Minerales no Metálicos y Productos Derivados	948.71	948.71	0.00
54112	Minerales Metálicos y Productos Derivados	7,864.89	7,864.89	0.00
54113	Materiales e Instrumental de Laboratorios y uso Médico	2,333,895.73	2,333,894.37	1.36
54114	Materiales de Oficina	4,540.69	4,540.69	0.00
54115	Materiales Informáticos	16,812.94	16,812.94	0.00
54116	Libros , Textos, Utiles de Enseñanza y Publicaciones	720.38	720.38	0.00
54118	Herramientas, Repuestos y Accesorios	64,302.75	64,302.75	0.00
54119	Materiales Eléctricos	31,874.45	31,874.45	0.00
54123	Oxígeno	749,945.25	749,945.25	0.00
54199	Bienes de Uso y Consumo Diversos	18,930.46	18,930.46	0.00
542	Servicios Básicos	663,793.46	663,793.46	0.00

**HOSPITAL NACIONAL "BENJAMÍN BLOOM"**  
**ESTADO DE EJECUCION PRESUPUESTARIA DE EGRESOS**  
**Reporte Acumulado Del 1 de Enero al 31 de Diciembre (Definitivo) del 2016**  
**(EN DOLARES)**

Agrupacion Operacional : 3 Recursos de Caracter Especial

<b>CODIGO</b>	<b>CONCEPTO</b>	<b>CREDITO PRESUPUESTARIO</b>	<b>DEVENGADO</b>	<b>SALDO PRESUPUESTARIO</b>
54201	Servicios de Energía Eléctrica	633,434.53	633,434.53	0.00
54202	Servicios de Agua	15,816.66	15,816.66	0.00
54203	Servicios de Telecomunicaciones	14,489.46	14,489.46	0.00
54204	Servicios de Correos	52.81	52.81	0.00
543	Servicios Generales y Arrendamientos	1,154,442.13	1,154,442.13	0.00
54301	Mantenimientos y Reparaciones de Bienes Muebles	434,445.67	434,445.67	0.00
54302	Mantenimientos y Reparaciones de Vehículos	9,036.51	9,036.51	0.00
54303	Mantenimientos y Reparaciones de Bienes Inmuebles	71,010.23	71,010.23	0.00
54304	Transportes, Fletes y Almacenamientos	2,571.01	2,571.01	0.00
54305	Servicios de Publicidad	2,606.08	2,606.08	0.00
54306	Servicios de Vigilancia	170,584.80	170,584.80	0.00
54307	Servicios de Limpiezas y Fumigaciones	387,168.33	387,168.33	0.00
54309	Servicios de Laboratorios	450.00	450.00	0.00
54313	Impresiones, Publicaciones y Reproducciones	84.62	84.62	0.00
54316	Arrendamiento de Bienes Muebles	15,698.00	15,698.00	0.00
54317	Arrendamiento de Bienes Inmuebles	14,690.00	14,690.00	0.00
54399	Servicios Generales y Arrendamientos Diversos	46,096.88	46,096.88	0.00
544	Pasajes y Viáticos	2,907.31	2,907.31	0.00
54401	Pasajes al Interior	2,675.31	2,675.31	0.00
54403	Viáticos por Comisión Interna	232.00	232.00	0.00
545	Consultorías, Estudios e Investigaciones	497,707.30	493,221.60	4,485.70
54501	Servicios Médicos	473,353.30	468,867.60	4,485.70
54503	Servicios Jurídicos	24,354.00	24,354.00	0.00
55	Gastos Financieros y Otros	32,521.00	32,521.00	0.00
555	Impuestos, Tasas y Derechos	30,621.38	30,621.38	0.00
55599	Impuestos, Tasas y Derechos Diversos	30,621.38	30,621.38	0.00
556	Seguros, Comisiones y Gastos Bancarios	1,899.62	1,899.62	0.00
55601	Primas y Gastos de Seguros de Personas	392.34	392.34	0.00
55602	Primas y Gastos de Seguros de Bienes	1,507.28	1,507.28	0.00
56	Transferencias Corrientes	5,271.13	5,271.13	0.00
563	Transferencias Corrientes al Sector Privado	5,271.13	5,271.13	0.00
56304	A Personas Naturales	5,271.13	5,271.13	0.00
61	Inversiones en Activos Fijos	79,506.64	79,506.64	0.00
611	Bienes Muebles	68,754.63	68,754.63	0.00
61102	Maquinarias y Equipos	8,986.63	8,986.63	0.00
61103	Equipos Médicos y de Laboratorios	29,032.00	29,032.00	0.00
61104	Equipos Informáticos	1,080.00	1,080.00	0.00

**HOSPITAL NACIONAL "BENJAMÍN BLOOM"**  
**ESTADO DE EJECUCION PRESUPUESTARIA DE EGRESOS**  
**Reporte Acumulado Del 1 de Enero al 31 de Diciembre (Definitivo) del 2016**  
**(EN DOLARES)**

Agrupacion Operacional : 3 Recursos de Caracter Especial

CODIGO	CONCEPTO	CREDITO PRESUPUESTARIO	DEVENGADO	SALDO PRESUPUESTARIO
61108	Herramientas y Repuestos Principales	29,656.00	29,656.00	0.00
614	Intangibles	10,752.01	10,752.01	0.00
61403	Derechos de Propiedad Intelectual	10,752.01	10,752.01	0.00
<b>Total Rubro</b>		<b>29,811,186.00</b>	<b>29,710,104.32</b>	<b>101,081.68</b>
<b>Total Cuenta</b>		<b>29,811,186.00</b>	<b>29,710,104.32</b>	<b>101,081.68</b>
<b>Total Especifico</b>		<b>29,811,186.00</b>	<b>29,710,104.32</b>	<b>101,081.68</b>

F.   
**JEFE UFI**



F.   
**CONTADOR**







Hospital Nacional "Benjamín Bloom"  
**ESTADO DE FLUJO DE FONDOS**  
 Del 1 de Enero al 31 de Diciembre (Definitivo) del 2016  
 (EN DOLARES)

Agrupacion Operacional : 3 Recursos de Caracter Especial

ESTRUCTURA	CORRIENTE	ANTERIOR
<b>DISPONIBILIDADES INICIALES</b>	<b>472,926.03</b>	<b>0.00</b>
DISPONIBILIDADES INICIALES	472,926.03	0.00
<b>RESULTADO OPERACIONAL NETO</b>	<b>770,617.70</b>	<b>0.00</b>
FUENTES OPERACIONALES	30,936,659.52	0.00
USOS OPERACIONALES	30,166,041.82	0.00
<b>RESULTADO NO OPERACIONAL NETO</b>	<b>9,337.85</b>	<b>0.00</b>
FUENTES NO OPERACIONALES	100,866.95	0.00
USOS NO OPERACIONALES	91,529.10	0.00
<b>DISPONIBILIDAD FINAL</b>	<b>1,252,881.58</b>	<b>0.00</b>

  
 F. \_\_\_\_\_  
**JEFE UFI**



  
 F. \_\_\_\_\_  
**CONTADOR**

## FLUJO DE FONDOS -COMPOSICION-

Del 1 de Enero al 31 de Diciembre (Definitivo) del 2016

(EN DOLARES)

## Agrupacion Operacional : 3 Recursos de Caracter Especial

FUENTES	CORRIENTE	ANTERIOR	USOS	CORRIENTE	ANTERIOR
<b>OPERACIONAL</b>	<b>30,936,659.52</b>	<b>0.00</b>	<b>OPERACIONAL</b>	<b>30,166,041.82</b>	<b>0.00</b>
D.M. x Venta de Bienes y Servicios	1,403,451.56	0.00	A. M. x Remuneraciones	21,988,384.44	0.00
D.M. x Ingresos Financieros y Otros	2,901.41	0.00	A.M. x Adquisiciones de Bienes y Servicios	4,546,361.39	0.00
D.M. x Transferencias Corrientes Recibidas	26,484,400.96	0.00	A.M. x Gastos Financieros y Otros	27,617.64	0.00
D.M. x Operaciones de Ejercicios Anteriores	3,045,905.59	0.00	A.M. x Transferencias Corrientes Otorgadas	5,271.13	0.00
			A.M. x Inversiones en Activos Fijos	69,660.03	0.00
<b>NO OPERACIONAL</b>	<b>100,866.95</b>	<b>0.00</b>	A.M. x Operaciones de Ejercicios Anteriores	3,528,747.19	0.00
Anticipos a Empleados	6,000.00	0.00	<b>NO OPERACIONAL</b>	<b>91,529.10</b>	<b>0.00</b>
Depósitos Ajenos	94,866.95	0.00	Anticipos a Empleados	6,000.00	0.00
			Depósitos Ajenos	85,529.10	0.00
<b>- TOTAL FUENTES -</b>	<b>31,037,526.47</b>	<b>0.00</b>	<b>AUMENTO NETO DE DISPONIBILIDADES</b>	<b>779,955.55</b>	<b>0.00</b>
			<b>- TOTAL USOS -</b>	<b>31,037,526.47</b>	<b>0.00</b>

**Hospital Nacional "Benjamín Bloom"**  
**ESTADO DE RENDIMIENTO ECONOMICO**  
**Del 1 de Enero al 31 de Diciembre (Definitivo) del 2016**  
**(EN DOLARES)**

25/01/2017  
Pag. 1 de 2

**Agrupacion Operacional : 3 Recursos de Caracter Especial**

<b>GASTOS DE GESTION</b>	<b>CORRIENTE</b>	<b>ANTERIOR</b>	<b>INGRESOS DE GESTION</b>	<b>CORRIENTE</b>	<b>ANTERIOR</b>
<b>Gastos en Personal</b>	<b>0.00</b>	<b>0.00</b>	<b>Ingresos por Transferencias Corrientes Recibidas</b>	<b>0.00</b>	<b>0.00</b>
Remuneraciones Personal Permanente	0.00	0.00	Transferencias Corrientes del Sector Público	0.00	0.00
Remuneraciones Personal Eventual	0.00	0.00	Transferencias Corrientes del Sector Privado	0.00	0.00
Contrib. Patronales a Inst. de Seguridad Social Pública	0.00	0.00	Transferencias Corrientes del Sector Externo	0.00	0.00
Contrib. Patronales a Inst de Seguridad Social Privadas	0.00	0.00	Transferencias entre Dependencias Institucionales	0.00	0.00
Indemnizaciones	0.00	0.00	<b>Ingresos por Ventas de Bienes y Servicios</b>	<b>0.00</b>	<b>0.00</b>
<b>Gastos en Bienes de Consumo y Servicios</b>	<b>0.00</b>	<b>0.00</b>	Venta de Servicios Públicos	0.00	0.00
Productos Alimenticios, Agropecuarios y Forestales	0.00	0.00	Venta de Desechos y Residuos	0.00	0.00
Productos Textiles y Vestuarios	0.00	0.00	<b>Ingresos por Actualizaciones y Ajustes</b>	<b>0.00</b>	<b>0.00</b>
Materiales de Oficina, Productos de Papel e Impresos	0.00	0.00	Ingresos Diversos	0.00	0.00
Productos de Cuero y Caucho	0.00	0.00	Ajustes de Ejercicios Anteriores	0.00	0.00
Productos Químicos, Combustibles y Lubricantes	0.00	0.00	<b>SUB TOTAL INGRESOS</b>	<b>0.00</b>	<b>0.00</b>
Minerales y Productos Derivados	0.00	0.00			
Materiales de Uso o Consumo	0.00	0.00			
Bienes de Uso y Consumo Diverso	0.00	0.00			
Servicios Básicos	0.00	0.00			
Mantenimiento y Reparación	0.00	0.00			
Servicios Comerciales	0.00	0.00			
Otros Servicios y Arrendamientos Diversos	0.00	0.00			
Arrendamientos y Derechos	0.00	0.00			
Pasajes y Viáticos	0.00	0.00			
Servicios Técnicos y Profesionales	0.00	0.00			
<b>Gastos en Bienes Capitalizables</b>	<b>0.00</b>	<b>0.00</b>			
Maquinarias y Equipos de Producción	0.00	0.00			
Equipos Médicos y de Laboratorios	0.00	0.00			
Maquinaria, Equipo y Mobiliario Diverso	0.00	0.00			
<b>Gastos Financieros y Otros</b>	<b>0.00</b>	<b>0.00</b>			
Primas y Gastos por Seguros y Comisiones Bancarias	0.00	0.00			
Impuestos, Tasas y Derechos	0.00	0.00			
<b>Gastos en Transferencias Otorgadas</b>	<b>0.00</b>	<b>0.00</b>			
Transferencias Corrientes al Sector Privado	0.00	0.00			
<b>Costos de Ventas y Cargos Calculados</b>	<b>0.00</b>	<b>0.00</b>			
Gastos por Descargo de Bienes de Larga Duración	0.00	0.00			
Amortización de Inversiones Intangibles	0.00	0.00			
Depreciación de Bienes de Uso	0.00	0.00			
<b>Gastos de Actualizaciones y Ajustes</b>	<b>0.00</b>	<b>0.00</b>			


Hospital Nacional "Benjamín Bloom"  
ESTADO DE RENDIMIENTO ECONOMICO  
Del 1 de Enero al 31 de Diciembre (Definitivo) del 2016  
(EN DOLARES)


25/01/2017

Pag. 2 de 2

Agrupacion Operacional : 3 Recursos de Caracter Especial

GASTOS DE GESTION	CORRIENTE	ANTERIOR
Ajustes de Ejercicios Anteriores	0.00	0.00
<b>SUB TOTAL GASTOS</b>	<b>0.00</b>	<b>0.00</b>

F.   
JEFE UFI



F.   
CONTADOR



Hospital Nacional "Benjamín Bloom"  
**ESTADO DE SITUACION FINANCIERA**  
 al 31 de Diciembre (Definitivo) del 2016  
 (EN DOLARES)

25/01/2017

Pag. 1 de 1

Agrupacion Operacional : 3 Recursos de Caracter Especial

<b>Recursos</b>	<b>Corriente</b>
<b>Fondos</b>	<b>1,252,922.26</b>
Disponibilidades	1,252,881.58
Anticipos de Fondos	40.68
Deudores Monetarios	.00
<b>Inversiones Financieras</b>	<b>2,061,227.89</b>
Deudores Financieros	1,894,123.80
Inversiones Intangibles	167,104.09
<b>Inversiones en Existencias</b>	<b>1,755,221.21</b>
Existencias Institucionales	1,755,221.21
<b>Inversiones en Bienes de Uso</b>	<b>53,831,628.51</b>
Bienes Depreciables	46,558,665.20
Bienes no Depreciables	7,272,963.31
<b>TOTAL RECURSOS</b>	<b>58,900,999.87</b>

<b>Obligaciones</b>	<b>Corriente</b>
<b>Deuda Corriente</b>	<b>306,788.91</b>
Depósitos de Terceros	306,788.91
Acreedores Monetarios	.00
<b>Financiamiento de Terceros</b>	<b>3,139,818.53</b>
Acreedores Financieros	3,139,818.53
<b>SUB TOTAL</b>	<b>3,446,607.44</b>
<b>Patrimonio Estatral</b>	<b>55,454,392.43</b>
Patrimonio	55,454,392.43
Resultado del Ejercicio	.00
<b>SUB TOTAL</b>	<b>55,454,392.43</b>
<b>TOTAL OBLIGACIONES</b>	<b>58,900,999.87</b>

F. 

JEFE UFI



F. 

CONTADOR



**Hospital Nacional "Benjamín Bloom"**  
**ESTADO DE SITUACION FINANCIERA**  
**al 31 de Diciembre (Definitivo) del 2016**  
**(EN DOLARES)**

25/01/2017  
Pag. 1 de 2

Agrupacion Operacional : 3 Recursos de Caracter Especial

<b>RECURSOS</b>	<b>Parcial</b>	<b>Total</b>
<b>Fondos</b>		<b>1,252,922.26</b>
<b>Disponibilidades</b>	<b>1,252,881.58</b>	
Bancos Comerciales M/D	1,048,588.60	
Fondos Depósitos en Tesoro Público	204,292.98	
<b>Anticipos de Fondos</b>	<b>40.68</b>	
Anticipos por Servicios	40.68	
<b>Inversiones Financieras</b>		<b>2,061,227.89</b>
<b>Deudores Financieros</b>	<b>1,894,123.80</b>	
Deudores por Reintegros	34,059.52	
Deudores Monetarios por Percibir	1,860,064.28	
<b>Inversiones Intangibles</b>	<b>167,104.09</b>	
Derechos de Propiedad Intangible	399,829.26	
Amortizaciones Acumuladas	(232,725.17)	
<b>Inversiones en Existencias</b>		<b>1,755,221.21</b>
<b>Existencias Institucionales</b>	<b>1,755,221.21</b>	
Productos Alimenticios Agropecuarios y Forestales	60,567.58	
Productos Textiles y Vestuarios	8,817.81	
Materiales de Oficina, Productos de Papel e Impresos	22,217.58	
Productos de Cuero y Caucho	1,582.00	
Productos Químicos, Combustibles y Lubricantes	681,449.17	
Minerales y Productos Derivados	17,026.47	
Materiales de Uso o Consumo	687,769.49	
Bienes de Uso y Consumo Diversos	200,078.41	
Maquinaria, Equipo y Mobiliario Diverso	25,732.11	
Existencias por Liquidar	49,980.59	
<b>Inversiones en Bienes de Uso</b>		<b>53,831,628.51</b>
<b>Bienes Depreciables</b>	<b>46,558,665.20</b>	
Bienes Inmuebles	79,968,057.51	
Maquinaria y Equipo de Producción	583,434.28	
Equipos Médicos y de Laboratorios	11,923,477.31	
Equipo de Transporte, Tracción y Elevación	201,211.70	
Maquinaria, Equipo y Mobiliario Diverso	4,357,794.15	
Depreciación Acumulada	(50,475,309.75)	
<b>Bienes no Depreciables</b>	<b>7,272,963.31</b>	
Bienes Inmuebles	7,272,963.31	
<b>TOTAL RECURSOS</b>		<b>58,900,999.87</b>

Hospital Nacional "Benjamín Bloom"  
 ESTADO DE SITUACION FINANCIERA  
 al 31 de Diciembre (Definitivo) del 2016  
 (EN DOLARES)

25/01/2017

Pag. 2 de 2

Agrupacion Operacional : 3 Recursos de Caracter Especial

OBLIGACIONES	Parcial	Total
<b>Deuda Corriente</b>		<b>306,788.91</b>
<b>Depósitos de Terceros</b>	<b>306,788.91</b>	
Depósitos Ajenos	219,911.08	
Anticipos por Servicios	86,877.83	
<b>Financiamiento de Terceros</b>		<b>3,139,818.53</b>
<b>Acreedores Financieros</b>	<b>3,139,818.53</b>	
Acreedores Monetarios por Pagar	3,139,818.53	
<b>Patrimonio Estatal</b>		<b>55,454,392.43</b>
<b>Patrimonio</b>	<b>55,454,392.43</b>	
Patrimonio Instituciones Descentralizadas	66,775,541.06	
Donaciones y Legados Bienes Corporales	6,450,673.25	
Resultado Ejercicios Anteriores	(17,807,139.92)	
Resultado Ejercicio Corriente	35,318.04	
<b>TOTAL OBLIGACIONES</b>		<b>58,900,999.87</b>

E.   
 JEFE UFI



F.   
 CONTADOR

