

**Hospital Nacional "Benjamín Bloom"**  
**Informe Agregado de Saldos**

Niv. Sup. : 32

Mes : 6

Niv. Ins. : 32

Ejercicio : 2011

Cuenta	Descripcion	Deudor	Acreedor
21109	Bancos Comerciales M/D	\$279,763.14	\$0.00
21151	Fondos Depósitos en Tesoro Público	\$119,947.12	\$0.00
21201	Anticipos a Empleados	\$6,000.00	\$0.00
21203	Anticipos por Servicios	\$40.68	\$0.00
21314	D.M. x Venta de Bienes y Servicios	\$0.00	\$0.00
21315	D.M. x Ingresos Financieros y Otros	\$0.00	\$0.00
21316	D.M. x Transferencias Corrientes Recibidas	\$419,268.14	\$0.00
21389	D.M. x Operaciones de Ejercicios Anteriores	\$0.00	\$0.00
22201	Préstamos de Existencias Institucionales	\$1,760.00	\$0.00
22305	Deudores por Reintegros	\$40.57	\$0.00
22551	Deudores Monetarios por Percibir	\$1,410,225.01	\$0.00
22615	Derechos de Propiedad Intangible	\$46,575.36	\$0.00
22699	Amortizaciones Acumuladas	\$0.00	\$28,205.07
23101	Productos Alimenticios Agropecuarios y Forestales	\$112,974.89	\$0.00
23103	Productos Textiles y Vestuarios	\$131,939.73	\$0.00
23105	Materiales de Oficina, Productos de Papel e Impresos	\$93,238.81	\$0.00
23107	Productos de Cuero y Caucho	\$6,534.98	\$0.00
23109	Productos Químicos, Combustibles y Lubricantes	\$1,429,385.82	\$0.00
23111	Minerales y Productos Derivados	\$26,553.88	\$0.00
23113	Materiales de Uso o Consumo	\$565,893.14	\$0.00
23115	Bienes de Uso y Consumo Diversos	\$245,505.23	\$0.00
23117	Bienes Muebles	\$70,227.96	\$0.00
24101	Bienes Inmuebles	\$78,734,344.47	\$0.00
24113	Maquinaria y Equipo de Producción	\$151,937.98	\$0.00
24115	Equipos Médicos y de Laboratorios	\$9,202,468.02	\$0.00
24117	Equipo de Transporte, Tracción y Elevación	\$717,734.45	\$0.00
24119	Maquinaria, Equipo y Mobiliario Diverso	\$3,808,436.81	\$0.00
24199	Depreciación Acumulada	\$0.00	\$39,850,683.68
24301	Bienes Inmuebles	\$7,272,963.31	\$0.00
41201	Depósitos Ajenos	\$0.00	\$131,110.54
41203	Anticipos por Servicios	\$0.00	\$34,941.77
41254	Anticipo de Impuesto Retenido IVA	\$0.00	\$0.00
41351	A. M. x Remuneraciones	\$0.00	\$230,294.05
41354	A.M. x Adquisiciones de Bienes y Servicios	\$0.00	\$801,332.24
41355	A.M. x Gastos Financieros y Otros	\$0.00	\$11,072.17
41356	A.M. x Transferencias Corrientes Otorgadas	\$0.00	\$949.97
41361	A.M. x Inversiones en Activos Fijos	\$0.00	\$12,318.73
41389	A.M. x Operaciones de Ejercicios Anteriores	\$0.00	\$0.00
42450	Provisiones por Acreedores Monetarios	\$0.00	\$14,773.68
42451	Acreedores Monetarios por Pagar	\$0.00	\$91,960.27
81103	Patrimonio Instituciones Descentralizadas	\$0.00	\$66,775,541.06
81107	Donaciones y Legados Bienes Corporales	\$0.00	\$5,192,905.56
81109	Resultado Ejercicios Anteriores	\$0.00	(\$6,058,113.99)

**Hospital Nacional "Benjamín Bloom"**  
**Informe Agregado de Saldos**

Niv. Sup. : 32

Mes : 6

Niv. Ins. : 32

Ejercicio : 2011

Cuenta	Descripcion	Deudor	Acreedor
81111	Resultado Ejercicio Corriente	\$0.00	(\$4,342,695.84)
81901	Detrimentos de Fondos	\$34,059.52	\$0.00
83301	Remuneraciones Personal Permanente	\$7,037,683.11	\$0.00
83303	Remuneraciones Personal Eventual	\$72,275.78	\$0.00
83307	Contrib. Patronales a Inst. de Seguridad Social Pública	\$382,837.92	\$0.00
83309	Contrib. Patronales a Inst de Seguridad Social Privadas	\$391,524.72	\$0.00
83401	Productos Alimenticios, Agropecuarios y Forestales	\$135,213.60	\$0.00
83403	Productos Textiles y Vestuarios	\$33,322.76	\$0.00
83405	Materiales de Oficina, Productos de Papel e Impresos	\$47,007.40	\$0.00
83407	Productos de Cuero y Caucho	\$1,227.40	\$0.00
83409	Productos Químicos, Combustibles y Lubricantes	\$42,634.79	\$0.00
83411	Minerales y Productos Derivados	\$2,304.48	\$0.00
83413	Materiales de Uso o Consumo	\$874,573.64	\$0.00
83415	Bienes de Uso y Consumo Diverso	\$45,509.00	\$0.00
83417	Servicios Básicos	\$457,054.13	\$0.00
83419	Mantenimiento y Reparación	\$101,993.35	\$0.00
83421	Servicios Comerciales	\$138,433.58	\$0.00
83423	Otros Servicios y Arrendamientos Diversos	\$18,936.52	\$0.00
83425	Arrendamientos y Derechos	\$3,550.00	\$0.00
83427	Pasajes y Viáticos	\$1,430.53	\$0.00
83429	Servicios Técnicos y Profesionales	\$255,968.50	\$0.00
83501	Maquinaria y Equipos	\$2,404.63	\$0.00
83503	Equipos Médicos y de Laboratorios	\$2,791.56	\$0.00
83507	Equipo y Mobiliario Diverso	\$5,772.45	\$0.00
83509	Primas y Gastos por Seguros y Comisiones Bancarias	\$5,954.32	\$0.00
83503	Impuestos, Tasas y Derechos	\$16,705.56	\$0.00
83709	Transferencias Corrientes al Sector Privado	\$3,537.37	\$0.00
83955	Ajustes de Ejercicios Anteriores	\$206,458.17	\$0.00
85605	Transferencias Corrientes del Sector Público	\$0.00	\$10,825,396.09
85607	Transferencias Corrientes del Sector Privado	\$0.00	\$20,602.34
85703	Transferencias de Capital del Sector Público	\$0.00	\$859,869.31
85705	Transferencias de Capital del Sector Privado	\$0.00	\$48,562.11
85707	Transferencias de Capital del Sector Externo	\$0.00	\$1,016.89
85807	Venta de Servicios Públicos	\$0.00	\$407,061.78
85909	Ingresos Diversos	\$0.00	\$25,631.18

**Hospital Nacional "Benjamín Bloom"**  
**Informe Agregado de Saldos**

Niv. Sup. : 32  
 Niv. Ins. : 32

Mes : 6  
 Ejercicio : 2011

Cuenta	Descripcion	Deudor	Acreedor
85955	Ajustes de Ejercicios Anteriores	\$0.00	\$211,505.63
		<b><u>115,174,924.29</u></b>	<b><u>115,174,924.29</u></b>

  
 Firma y Sello Jefe de  
 Unidad Financiera



  
 Firma y Sello  
 Contador



**Hospital Nacional "Benjamín Bloom"**  
**Informe Agregado de Variaciones**

Niv. Sup. : 32

Mes : 6

Agrup. Oper. : 3

Niv. Ins. : 32

Ejercicio : 2011

Area de Ges. : 0

Tipo Mov. : 1

Cuenta	Descripcion	Debitos	Creditos
21109	Bancos Comerciales M/D	\$3,874,823.93	\$4,073,405.97
21151	Fondos Depósitos en Tesoro Público	\$5,149.29	\$0.00
21201	Anticipos a Empleados	\$0.00	\$0.00
21314	D.M. x Venta de Bienes y Servicios	\$96,274.55	\$96,274.55
21315	D.M. x Ingresos Financieros y Otros	\$5,325.12	\$5,325.12
21316	D.M. x Transferencias Corrientes Recibidas	\$1,739,257.69	\$1,928,471.15
21389	D.M. x Operaciones de Ejercicios Anteriores	\$9.49	\$9.49
22551	Deudores Monetarios por Percibir	\$0.00	\$0.00
41201	Depósitos Ajenos	\$9,267.31	\$7,857.67
41254	Anticipo de Impuesto Retenido IVA	\$4,067.45	\$4,067.45
41389	A.M. x Operaciones de Ejercicios Anteriores	\$6,899.62	\$6,899.62
42450	Provisiones por Acreedores Monetarios	\$6,899.62	\$0.00
42451	Acreedores Monetarios por Pagar	\$0.00	\$0.00
83955	Ajustes de Ejercicios Anteriores	\$0.00	\$0.00
85605	Transferencias Corrientes del Sector Público	\$0.00	\$1,739,257.69
85807	Venta de Servicios Públicos	\$0.00	\$96,274.55
85909	Ingresos Diversos	\$0.00	\$5,325.12
85955	Ajustes de Ejercicios Anteriores	\$0.00	\$9.49
<b>Totales :</b>		<b>5,747,974.07</b>	<b>7,963,177.87</b>

**Hospital Nacional "Benjamín Bloom"**  
**Informe Agregado de Variaciones**

Niv. Sup. : 32  
 Niv. Ins. : 32

Mes : 6  
 Ejercicio : 2011

Agrup. Oper. : 3  
 Area de Ges. : 0  
 Tipo Mov. : 2

Cuenta	Descripcion	Debitos	Creditos
23101	Productos Alimenticios Agropecuarios y Forestales	\$7,433.83	\$17,731.28
23103	Productos Textiles y Vestuarios	\$22,520.30	\$8,989.10
23105	Materiales de Oficina, Productos de Papel e Impresos	\$8.95	\$13,764.86
23107	Productos de Cuero y Caucho	\$98.10	\$132.00
23109	Productos Químicos, Combustibles y Lubricantes	\$115,206.37	\$123,072.86
23111	Minerales y Productos Derivados	\$0.00	\$752.44
23113	Materiales de Uso o Consumo	\$106,548.99	\$473,083.78
23115	Bienes de Uso y Consumo Diversos	\$3,810.24	\$7,404.20
23117	Bienes Muebles	\$858,015.54	\$860,081.12
24113	Maquinaria y Equipo de Producción	\$37,118.89	\$0.00
24115	Equipos Médicos y de Laboratorios	\$786,207.38	\$0.00
24119	Maquinaria, Equipo y Mobiliario Diverso	\$29,109.99	\$0.00
24199	Depreciación Acumulada	\$0.00	\$0.00
83401	Productos Alimenticios, Agropecuarios y Forestales	\$17,731.28	\$0.00
83403	Productos Textiles y Vestuarios	\$8,989.10	\$0.00
83405	Materiales de Oficina, Productos de Papel e Impresos	\$13,764.86	\$0.00
83407	Productos de Cuero y Caucho	\$132.00	\$0.00
83409	Productos Químicos, Combustibles y Lubricantes	\$10,426.14	\$0.00
83411	Minerales y Productos Derivados	\$752.44	\$0.00
83413	Materiales de Uso o Consumo	\$379,704.50	\$0.00
83415	Bienes de Uso y Consumo Diverso	\$7,404.20	\$0.00
83501	Maquinaria y Equipos	\$1,536.36	\$0.00
83503	Equipos Médicos y de Laboratorios	\$1,332.00	\$0.00
83507	Equipo y Mobiliario Diverso	\$2,276.50	\$0.00
83955	Ajustes de Ejercicios Anteriores	\$206,026.00	\$0.00
85605	Transferencias Corrientes del Sector Público	\$0.00	\$0.00
85607	Transferencias Corrientes del Sector Privado	\$0.00	\$0.00
85703	Transferencias de Capital del Sector Público	\$0.00	\$859,869.31
85705	Transferencias de Capital del Sector Privado	\$0.00	\$44,230.12
85707	Transferencias de Capital del Sector Externo	\$0.00	\$1,016.89
85955	Ajustes de Ejercicios Anteriores	\$0.00	\$206,026.00
<b>Totales :</b>		<b>2,616,153.96</b>	<b>2,616,153.96</b>

**Hospital Nacional "Benjamín Bloom"**  
**Informe Agregado de Variaciones**

Niv. Sup. : 32  
Niv. Ins. : 32

Mes : 6  
Ejercicio : 2011

Agrup. Oper. : 3  
Area de Ges. : 0  
Tipo Mov. : 3

Cuenta	Descripcion	Debitos	Creditos
21109	Bancos Comerciales M/D	\$0.00	\$0.00
21151	Fondos Depósitos en Tesoro Público	\$0.00	\$0.00
21203	Anticipos por Servicios	\$0.00	\$0.00
22391	Préstamos de Existencias Institucionales	\$0.00	\$0.00
22505	Deudores por Reintegros	\$0.00	\$0.00
22551	Deudores Monetarios por Percibir	\$0.00	\$0.00
22551.15	Derechos de Propiedad Intangible	\$0.00	\$0.00
22699	Amortizaciones Acumuladas	\$0.00	\$0.00
23101	Productos Alimenticios Agropecuarios y Forestales	\$0.00	\$0.00
23103	Productos Textiles y Vestuarios	\$0.00	\$0.00
23105	Materiales de Oficina, Productos de Papel e Impresos	\$0.00	\$0.00
23107	Productos de Cuero y Caucho	\$0.00	\$0.00
23109	Productos Químicos, Combustibles y Lubricantes	\$0.00	\$0.00
23111	Minerales y Productos Derivados	\$0.00	\$0.00
23113	Materiales de Uso o Consumo	\$0.00	\$0.00
23115	Bienes de Uso y Consumo Diversos	\$0.00	\$0.00
23117	Bienes Muebles	\$0.00	\$0.00
24101	Bienes Inmuebles	\$0.00	\$0.00
24113	Maquinaria y Equipo de Producción	\$0.00	\$0.00
24115	Equipos Médicos y de Laboratorios	\$0.00	\$0.00
24117	Equipo de Transporte, Tracción y Elevación	\$0.00	\$0.00
24119	Maquinaria, Equipo y Mobiliario Diverso	\$0.00	\$0.00
24119.99	Depreciación Acumulada	\$0.00	\$0.00
24301	Bienes Inmuebles	\$0.00	\$0.00
41201	Depósitos Ajenos	\$0.00	\$0.00
41203	Anticipos por Servicios	\$0.00	\$0.00
42450	Provisiones por Acreedores Monetarios	\$0.00	\$0.00
42451	Acreedores Monetarios por Pagar	\$0.00	\$0.00
81103	Patrimonio Instituciones Descentralizadas	\$0.00	\$0.00
81107	Donaciones y Legados Bienes Corporales	\$0.00	\$0.00
81109	Resultado Ejercicios Anteriores	\$0.00	\$0.00
81111	Resultado Ejercicio Corriente	\$0.00	\$0.00
81901	Detrimentos de Fondos	\$0.00	\$0.00
<b>Totales :</b>		<b>0.00</b>	<b>0.00</b>

**Hospital Nacional "Benjamín Bloom"**  
**Informe Agregado de Variaciones**

Niv. Sup. : 32  
Niv. Ins. : 32

Mes : 6  
Ejercicio : 2011

Agrup. Oper. : 3  
Area de Ges. : 3  
Tipo Mov. : 1

Cuenta	Descripcion	Debitos	Creditos
22615	Derechos de Propiedad Intangible	\$0.00	\$0.00
23101	Productos Alimenticios Agropecuarios y Forestales	\$11,129.71	\$0.00
23103	Productos Textiles y Vestuarios	\$6,630.00	\$0.00
23105	Materiales de Oficina, Productos de Papel e Impresos	\$6,814.40	\$0.00
23109	Productos Químicos, Combustibles y Lubricantes	\$124,474.20	\$0.00
23113	Materiales de Uso o Consumo	\$213,886.04	\$0.00
23115	Bienes de Uso y Consumo Diversos	\$921.82	\$0.00
23117	Bienes Muebles	\$4,810.52	\$0.00
24113	Maquinaria y Equipo de Producción	\$0.00	\$0.00
41351	A. M. x Remuneraciones	\$1,311,117.28	\$1,301,716.74
41354	A.M. x Adquisiciones de Bienes y Servicios	\$898,558.51	\$562,302.39
41355	A.M. x Gastos Financieros y Otros	\$1,054.21	\$5,625.20
41356	A.M. x Transferencias Corrientes Otorgadas	\$1,287.60	\$0.00
41361	A.M. x Inversiones en Activos Fijos	\$3,186.20	\$4,810.52
83301	Remuneraciones Personal Permanente	\$1,164,734.07	\$0.00
83303	Remuneraciones Personal Eventual	\$11,632.14	\$0.00
83307	Contrib. Patronales a Inst. de Seguridad Social Pública	\$60,367.30	\$0.00
83309	Contrib. Patronales a Inst de Seguridad Social Privadas	\$64,983.23	\$0.00
83401	Productos Alimenticios, Agropecuarios y Forestales	\$10,309.10	\$0.00
83403	Productos Textiles y Vestuarios	\$67.71	\$0.00
83405	Materiales de Oficina, Productos de Papel e Impresos	\$38.50	\$0.00
83407	Productos de Cuero y Caucho	\$105.90	\$0.00
83409	Productos Químicos, Combustibles y Lubricantes	\$3,015.42	\$0.00
83411	Minerales y Productos Derivados	\$369.73	\$0.00
83413	Materiales de Uso o Consumo	\$2,822.96	\$0.00
83415	Bienes de Uso y Consumo Diverso	\$849.68	\$0.00
83417	Servicios Básicos	\$83,092.50	\$0.00
83419	Mantenimiento y Reparación	\$7,389.06	\$0.00
83421	Servicios Comerciales	\$30,335.85	\$0.00
83423	Otros Servicios y Arrendamientos Diversos	\$4,016.56	\$0.00
83425	Arrendamientos y Derechos	\$1,420.00	\$0.00
83427	Pasajes y Viáticos	\$329.73	\$0.00
83429	Servicios Técnicos y Profesionales	\$54,283.52	\$0.00
83507	Equipo y Mobiliario Diverso	\$0.00	\$0.00
83601	Primas y Gastos por Seguros y Comisiones Bancarias	\$17.30	\$0.00
83603	Impuestos, Tasas y Derechos	\$5,607.90	\$0.00

**Hospital Nacional "Benjamín Bloom"**  
**Informe Agregado de Variaciones**

Niv. Sup. : 32  
 Niv. Ins. : 32

Mes : 6  
 Ejercicio : 2011

Agrup. Oper. : 3  
 Area de Ges. : 3  
 Tipo Mov. : 1

Cuenta	Descripcion	Debitos	Creditos
83709	Transferencias Corrientes al Sector Privado	\$0.00	\$0.00
<b>Totales :</b>		<b>4,089,658.65</b>	<b>1,874,454.85</b>

  
 Firma y Sello Jefe de  
 Unidad Financiera



  
 Firma y Sello  
 Contador





**Hospital Nacional "Benjamín Bloom"**  
**Informe Analítico de Ejecución Presupuestaria - Egresos**

Niv. Sup. : 32	Mes : 6	Agrup. Oper. : 3	Unidad Pres. : 01
Niv. Ins. : 32	Ejercicio : 2011	Area de Ges. : 3	Lin. Tra. : 01
		Tipo Mov. : 1	Fte. Fin. : 1

Cuenta	Descripcion	Debitos
83301001	Sueldos	\$115,862.60
83303001	Sueldos	\$4,082.40
83307001	Por Remuneraciones Permanentes	\$6,263.66
83307002	Por Remuneraciones Eventuales	\$51.43
83309001	Por Remuneraciones Permanentes	\$5,995.19
83309002	Por Remuneraciones Eventuales	\$275.56
<b>Totales :</b>		<b><u>132,530.84</u></b>

**Hospital Nacional "Benjamín Bloom"**  
**Informe Analítico de Ejecución Presupuestaria - Egresos**

Niv. Sup. : 32	Mes : 6	Agrup. Oper. : 3	Unidad Pres. : 02
Niv. Ins. : 32	Ejercicio : 2011	Area de Ges. : 3	Lin. Tra. : 01
		Tipo Mov. : 1	Fte. Fin. : 1

Cuenta	Descripcion	Debitos
83301001	Sueldos	\$99,526.85
83307001	Por Remuneraciones Permanentes	\$4,563.59
83309001	Por Remuneraciones Permanentes	\$6,286.86
<b>Totales :</b>		<b><u>110,377.30</u></b>





**Hospital Nacional "Benjamín Bloom"**  
**Informe Analítico de Ejecución Presupuestaria - Egresos**

Niv. Sup. : 32	Mes : 6	Agrup. Oper. : 3	Unidad Pres. : 02
Niv. Ins. : 32	Ejercicio : 2011	Area de Ges. : 3	Lin. Tra. : 02
		Tipo Mov. : 1	Fte. Fin. : 2

Cuenta	Descripcion	Debitos
83603099	Impuestos, Tasas y Derechos Diversos	\$0.00
<b>Totales :</b>		<b><u>137,737.27</u></b>

  
 Firma y Sello Jefe de  
 Unidad Financiera



  
 Firma y Sello  
 Contador




**Hospital Nacional "Benjamín Bloom"**  
**Informe Analítico de Ejecución Presupuestaria - Ingresos**

Niv. Sup. : 32  
 Niv. Ins. : 32

Mes : 6  
 Ejercicio : 2011

Agrup. Oper. : 3  
 Tipo Mov. : 1

Cuenta	Descripcion	Debitos
85605853	Ministerio de Salud Pública y Asistencia Social	1,739,257.69
85807002	Servicios de Educación y Salud	96,274.55
85909099	Ingresos Diversos	5,325.12
<b>Totales :</b>		<b>1,840,857.36</b>



Firma y Sello Jefe de  
 Unidad Financiera




Firma y Sello  
 Contador



**Hospital Nacional "Benjamín Bloom"**

**Informe Cuentas 413 - Egresos**

Niv. Sup. : 32

Mes : 6

Agrup. Oper. : 3

Unidad Pres. : 01

Niv. Ins. : 32

Ejercicio : 2011

Area de Ges. : 3

Lin. Tra. : 01

Tipo Mov. : 1

Fte. Fin. : 1

Cuenta	Descripcion	Debitos	Creditos
41351	A. M. x Remuneraciones	132,899.43	132,530.84

**Hospital Nacional "Benjamín Bloom"**

**Informe Cuentas 413 - Egresos**

Niv. Sup. : 32  
 Niv. Ins. : 32

Mes : 6  
 Ejercicio : 2011

Agrup. Oper. : 3  
 Area de Ges. : 3  
 Tipo Mov. : 1

Unidad Pres. : 02  
 Lin. Tra. : 01  
 Fte. Fin. : 1

Cuenta	Descripcion	Debitos	Creditos
41351	A. M. x Remuneraciones	110,731.22	110,377.30



**Hospital Nacional "Benjamín Bloom"**  
**Informe Cuentas 413 - Egresos**

Niv. Sup. : 32

Mes : 6

Agrup. Oper. : 3

Unidad Pres. : 02

Niv. Ins. : 32

Ejercicio : 2011

Area de Ges. : 3

Lin. Tra. : 02

Tipo Mov. : 1

Fte. Fin. : 1

Cuenta	Descripcion	Debitos	Creditos
41351	A. M. x Remuneraciones	1,067,486.63	1,058,808.60
41354	A.M. x Adquisiciones de Bienes y Servicios	804,727.16	429,375.64
41355	A.M. x Gastos Financieros y Otros	1,054.21	5,625.20
41356	A.M. x Transferencias Corrientes Otorgadas	1,287.60	0.00
41361	A.M. x Inversiones en Activos Fijos	0.00	0.00



**Hospital Nacional "Benjamín Bloom"**  
**Informe Analítico**

Niv. Sup. : 32

Periodo : 6

Agrup. Oper. : 3

Niv. Ins. : 32

Ejercicio : 2011

Area de Ges. : 0

Tipo Mov. : 1

Cuenta	Descripcion	Debitos	Creditos
21314001	D.M x Venta de Bienes y Servicios	\$80.00	\$80.00
21314847	Ministerio de Educacion	\$96,194.55	\$96,194.55
21315001	D.M. x Ingresos Financieros y Otros	\$5,325.12	\$5,325.12
21316853	Ministerio de Salud Pública y Asistencia Social	\$1,739,257.69	\$1,928,471.15
85605853	Ministerio de Salud Pública y Asistencia Social	\$0.00	\$1,739,257.69
<b>Totales :</b>		<b>1,840,857.36</b>	<b>3,769,328.51</b>

**Hospital Nacional "Benjamín Bloom"**  
**Informe Analítico**Niv. Sup. : 32  
Niv. Ins. : 32Periodo : 6  
Ejercicio : 2011Agrup. Oper. : 3  
Area de Ges. : 0  
Tipo Mov. : 2

Cuenta	Descripcion	Debitos	Creditos
85605853	Ministerio de Salud Pública y Asistencia Social	\$0.00	\$0.00
85703853	Ministerio de Salud Pública y Asistencia Social	\$0.00	\$859,869.31
<b>Totales :</b>		<b>0.00</b>	<b>859,869.31</b>

**Hospital Nacional "Benjamín Bloom"**  
**Informe Analítico**

Niv. Sup. : 32

Periodo : 6

Agrup. Oper. : 3

Niv. Ins. : 32

Ejercicio : 2011

Area de Ges. : 0

Tipo Mov. : 3

Cuenta	Descripcion	Debitos	Creditos
22391859	Hospital Nacional de Santa Ana	\$0.00	\$0.00
<b>Totales :</b>		<b>0.00</b>	<b>0.00</b>

**Hospital Nacional "Benjamín Bloom"**  
**Informe Analítico**

Niv. Sup. : 32  
Niv. Ins. : 32

Periodo : 6  
Ejercicio : 2011

Agrup. Oper. : 3  
Area de Ges. : 3  
Tipo Mov. : 1

Cuenta	Descripcion	Debitos	Creditos
41354001	Adquisiciones de Bienes y Servicios	\$888,082.91	\$549,212.59
41354920	Administración Nacional de Acueductos y Alcantarillados (ANDA)	\$2,994.60	\$3,283.13
41354935	Tesoro Público (DGT)	\$7,481.00	\$9,806.67
41355001	Gastos Financieros y Otros	\$1,054.06	\$5,625.05
41355935	Tesoro Público (DGT)	\$0.15	\$0.15
41356001	Transferencias Corrientes Otorgadas	\$1,287.60	\$0.00
83709004	A Personas Naturales	\$0.00	\$0.00
<b>Totales :</b>		<b>900,900.32</b>	<b>567,927.59</b>

  
Firma y Sello Jefe de  
Unidad Financiera



  
Firma y Sello  
Contador



**Hospital Nacional "Benjamín Bloom"**  
**BALANCE DE COMPROBACION**  
**Del 1 de Enero al 30 de Junio del 2011**  
**(EN DOLARES)**

07/07/2011

Pag. 1 de 5

**Institucional**

<b>CODIGO</b>	<b>CONCEPTO</b>	<b>SALDO ANTERIOR</b>	<b>DEBE</b>	<b>HABER</b>	<b>SALDO ACUMULADO</b>
<b>2</b>	<b>Recursos</b>	<b>62,945,537.79</b>	<b>36,336,795.83</b>	<b>34,307,462.87</b>	<b>64,974,870.75</b>
<b>21</b>	<b>Fondos</b>	<b>412,084.01</b>	<b>31,622,706.29</b>	<b>31,209,771.22</b>	<b>825,019.08</b>
<b>211</b>	<b>Disponibilidades</b>	<b>412,043.33</b>	<b>20,103,811.17</b>	<b>20,116,144.24</b>	<b>399,710.26</b>
21109	Bancos Comerciales M/D	327,359.22	20,068,548.16	20,116,144.24	279,763.14
21151	Fondos Depósitos en Tesoro Público	84,684.11	35,263.01	0.00	119,947.12
<b>212</b>	<b>Anticipos de Fondos</b>	<b>40.68</b>	<b>6,000.00</b>	<b>0.00</b>	<b>6,040.68</b>
21201	Anticipos a Empleados	0.00	6,000.00	0.00	6,000.00
3	Anticipos por Servicios	40.68	0.00	0.00	40.68
<b>213</b>	<b>Deudores Monetarios</b>	<b>0.00</b>	<b>11,512,895.12</b>	<b>11,093,626.98</b>	<b>419,268.14</b>
21314	D.M. x Venta de Bienes y Servicios	0.00	407,061.78	407,061.78	0.00
21315	D.M. x Ingresos Financieros y Otros	0.00	25,631.18	25,631.18	0.00
21316	D.M. x Transferencias Corrientes Recibidas	0.00	10,491,671.20	10,072,403.06	419,268.14
21389	D.M. x Operaciones de Ejercicios Anteriores	0.00	588,530.96	588,530.96	0.00
<b>22</b>	<b>Inversiones Financieras</b>	<b>2,007,344.84</b>	<b>9,918.35</b>	<b>586,867.32</b>	<b>1,430,395.87</b>
<b>223</b>	<b>Inversiones en Préstamos, Corto Plazo</b>	<b>1,760.00</b>	<b>0.00</b>	<b>0.00</b>	<b>1,760.00</b>
22391	Préstamos de Existencias Institucionales	1,760.00	0.00	0.00	1,760.00
<b>225</b>	<b>Deudores Financieros</b>	<b>1,997,132.90</b>	<b>0.00</b>	<b>586,867.32</b>	<b>1,410,265.58</b>
22505	Deudores por Reintegros	40.57	0.00	0.00	40.57
22551	Deudores Monetarios por Percibir	1,997,092.33	0.00	586,867.32	1,410,225.01
<b>226</b>	<b>Inversiones Intangibles</b>	<b>8,451.94</b>	<b>9,918.35</b>	<b>0.00</b>	<b>18,370.29</b>
22615	Derechos de Propiedad Intangible	36,657.01	9,918.35	0.00	46,575.36
22699	Amortizaciones Acumuladas	28,205.07	0.00	0.00	28,205.07
<b>231</b>	<b>Inversiones en Existencias</b>	<b>1,705,363.21</b>	<b>3,487,715.56</b>	<b>2,510,824.33</b>	<b>2,682,254.44</b>
<b>231</b>	<b>Existencias Institucionales</b>	<b>1,705,363.21</b>	<b>3,487,715.56</b>	<b>2,510,824.33</b>	<b>2,682,254.44</b>
23101	Productos Alimenticios Agropecuarios y Forestales	112,999.72	62,280.76	62,305.59	112,974.89
23103	Productos Textiles y Vestuarios	117,731.53	51,453.30	37,245.10	131,939.73
23105	Materiales de Oficina, Productos de Papel e Impresos	100,422.57	34,932.56	42,116.32	93,238.81
23107	Productos de Cuero y Caucho	7,558.38	98.10	1,121.50	6,534.98
23109	Productos Químicos, Combustibles y Lubricantes	888,042.56	689,436.57	148,093.31	1,429,385.82
23111	Minerales y Productos Derivados	24,744.62	2,561.70	752.44	26,553.88
23113	Materiales de Uso o Consumo	142,907.77	1,376,784.36	953,798.99	565,893.14
23115	Bienes de Uso y Consumo Diversos	244,181.34	38,525.00	37,201.11	245,505.23
23117	Bienes Muebles	66,774.72	1,231,643.21	1,228,189.97	70,227.96
<b>24</b>	<b>Inversiones en Bienes de Uso</b>	<b>58,820,745.73</b>	<b>1,216,455.63</b>	<b>0.00</b>	<b>60,037,201.36</b>
<b>241</b>	<b>Bienes Depreciables</b>	<b>51,547,782.42</b>	<b>1,216,455.63</b>	<b>0.00</b>	<b>52,764,238.05</b>
24101	Bienes Inmuebles	78,734,344.47	0.00	0.00	78,734,344.47
24113	Maquinaria y Equipo de Producción	108,802.05	43,135.93	0.00	151,937.98
24115	Equipos Médicos y de Laboratorios	8,070,930.75	1,131,537.27	0.00	9,202,468.02
24117	Equipo de Transporte, Tracción y Elevación	717,734.45	0.00	0.00	717,734.45
24119	Maquinaria, Equipo y Mobiliario Diverso	3,768,654.38	39,782.43	0.00	3,808,436.81

Hospital Nacional "Benjamín Bloom"  
BALANCE DE COMPROBACION  
Del 1 de Enero al 30 de Junio del 2011  
(EN DOLARES)

07/07/2011

Pag. 2 de 5

Institucional

CODIGO	CONCEPTO	SALDO ANTERIOR	DEBE	HABER	SALDO ACUMULADO
24199	Depreciación Acumulada	39,852,683.68	2,000.00	0.00	39,850,683.68
<b>243</b>	<b>Bienes no Depreciables</b>	<b>7,272,963.31</b>	<b>0.00</b>	<b>0.00</b>	<b>7,272,963.31</b>
24301	Bienes Inmuebles	7,272,963.31	0.00	0.00	7,272,963.31
<b>Sub Total Título</b>		<b>62,945,537.79</b>	<b>36,336,795.83</b>	<b>34,307,462.87</b>	<b>64,974,870.75</b>



**Hospital Nacional "Benjamín Bloom"**  
**BALANCE DE COMPROBACION**  
**Del 1 de Enero al 30 de Junio del 2011**  
**(EN DOLARES)**

07/07/2011

Pag. 3 de 5

Institucional

CODIGO	CONCEPTO	SALDO ANTERIOR	DEBE	HABER	SALDO ACUMULADO
<b>4</b>	<b>Obligaciones con Terceros</b>	<b>1,411,960.52</b>	<b>12,362,415.96</b>	<b>12,279,208.86</b>	<b>1,328,753.42</b>
<b>41</b>	<b>Deuda Corriente</b>	<b>124,850.27</b>	<b>11,182,762.45</b>	<b>12,279,931.65</b>	<b>1,222,019.47</b>
<b>412</b>	<b>Depósitos de Terceros</b>	<b>124,850.27</b>	<b>41,600.36</b>	<b>82,802.40</b>	<b>166,052.31</b>
41201	Depósitos Ajenos	89,908.50	27,757.29	68,959.33	131,110.54
41203	Anticipos por Servicios	34,941.77	0.00	0.00	34,941.77
41251	Depósitos Retenciones Fiscales	0.00	4,809.79	4,809.79	0.00
41254	Anticipo de Impuesto Retenido IVA	0.00	9,033.28	9,033.28	0.00
	<b>Acreedores Monetarios</b>	<b>0.00</b>	<b>11,141,162.09</b>	<b>12,197,129.25</b>	<b>1,055,967.16</b>
41351	A. M. x Remuneraciones	0.00	7,654,027.48	7,884,321.53	230,294.05
41354	A.M. x Adquisiciones de Bienes y Servicios	0.00	2,257,021.00	3,058,353.24	801,332.24
41355	A.M. x Gastos Financieros y Otros	0.00	11,587.71	22,659.88	11,072.17
41356	A.M. x Transferencias Corrientes Otorgadas	0.00	2,587.40	3,537.37	949.97
41361	A.M. x Inversiones en Activos Fijos	0.00	35,821.80	48,140.53	12,318.73
41389	A.M. x Operaciones de Ejercicios Anteriores	0.00	1,180,116.70	1,180,116.70	0.00
<b>42</b>	<b>Financiamiento de Terceros</b>	<b>1,287,110.25</b>	<b>1,179,653.51</b>	<b>(722.79)</b>	<b>106,733.95</b>
<b>424</b>	<b>Acreedores Financieros</b>	<b>1,287,110.25</b>	<b>1,179,653.51</b>	<b>(722.79)</b>	<b>106,733.95</b>
42450	Provisiones por Acreedores Monetarios	481,356.25	466,582.57	0.00	14,773.68
42451	Acreedores Monetarios por Pagar	805,754.00	713,070.94	(722.79)	91,960.27
<b>Sub Total Título</b>		<b>1,411,960.52</b>	<b>12,362,415.96</b>	<b>12,279,208.86</b>	<b>1,328,753.42</b>

**Hospital Nacional "Benjamín Bloom"**  
**BALANCE DE COMPROBACION**  
**Del 1 de Enero al 30 de Junio del 2011**  
**(EN DOLARES)**

07/07/2011

Pag. 4 de 5

**Institucional**

CODIGO	CONCEPTO	SALDO ANTERIOR	DEBE	HABER	SALDO ACUMULADO
<b>8</b>	<b>Obligaciones Propias</b>	<b>61,533,577.27</b>	<b>10,287,105.27</b>	<b>12,399,645.33</b>	<b>63,646,117.33</b>
<b>81</b>	<b>Patrimonio Estatal</b>	<b>61,533,577.27</b>	<b>0.00</b>	<b>0.00</b>	<b>61,533,577.27</b>
<b>811</b>	<b>Patrimonio</b>	<b>61,567,636.79</b>	<b>0.00</b>	<b>0.00</b>	<b>61,567,636.79</b>
81103	Patrimonio Instituciones Descentralizadas	66,775,541.06	0.00	0.00	66,775,541.06
81107	Donaciones y Legados Bienes Corporales	5,192,905.56	0.00	0.00	5,192,905.56
81109	Resultado Ejercicios Anteriores	(6,058,113.99)	0.00	0.00	(6,058,113.99)
81111	Resultado Ejercicio Corriente	(4,342,695.84)	0.00	0.00	(4,342,695.84)
	<b>Detrimento Patrimonial</b>	<b>34,059.52</b>	<b>0.00</b>	<b>0.00</b>	<b>34,059.52</b>
81901	Detrimentos de Fondos	34,059.52	0.00	0.00	34,059.52
<b>83</b>	<b>Gastos de Gestión</b>	<b>0.00</b>	<b>10,287,105.27</b>	<b>0.00</b>	<b>10,287,105.27</b>
<b>833</b>	<b>Gastos en Personal</b>	<b>0.00</b>	<b>7,884,321.53</b>	<b>0.00</b>	<b>7,884,321.53</b>
83301	Remuneraciones Personal Permanente	0.00	7,037,683.11	0.00	7,037,683.11
83303	Remuneraciones Personal Eventual	0.00	72,275.78	0.00	72,275.78
83307	Contrib. Patronales a Inst. de Seguridad Social Pública	0.00	382,837.92	0.00	382,837.92
83309	Contrib. Patronales a Inst de Seguridad Social Privadas	0.00	391,524.72	0.00	391,524.72
<b>834</b>	<b>Gastos en Bienes de Consumo y Servicios</b>	<b>0.00</b>	<b>2,159,159.68</b>	<b>0.00</b>	<b>2,159,159.68</b>
83401	Productos Alimenticios, Agropecuarios y Forestales	0.00	135,213.60	0.00	135,213.60
83403	Productos Textiles y Vestuarios	0.00	33,322.76	0.00	33,322.76
83405	Materiales de Oficina, Productos de Papel e Impresos	0.00	47,007.40	0.00	47,007.40
83407	Productos de Cuero y Caucho	0.00	1,227.40	0.00	1,227.40
83409	Productos Químicos, Combustibles y Lubricantes	0.00	42,634.79	0.00	42,634.79
83411	Minerales y Productos Derivados	0.00	2,304.48	0.00	2,304.48
83413	Materiales de Uso o Consumo	0.00	874,573.64	0.00	874,573.64
83415	Bienes de Uso y Consumo Diverso	0.00	45,509.00	0.00	45,509.00
83417	Servicios Básicos	0.00	457,054.13	0.00	457,054.13
83419	Mantenimiento y Reparación	0.00	101,993.35	0.00	101,993.35
83421	Servicios Comerciales	0.00	138,433.58	0.00	138,433.58
83423	Otros Servicios y Arrendamientos Diversos	0.00	18,936.52	0.00	18,936.52
83425	Arrendamientos y Derechos	0.00	3,550.00	0.00	3,550.00
83427	Pasajes y Viáticos	0.00	1,430.53	0.00	1,430.53
83429	Servicios Técnicos y Profesionales	0.00	255,968.50	0.00	255,968.50
<b>835</b>	<b>Gastos en Bienes Capitalizables</b>	<b>0.00</b>	<b>10,968.64</b>	<b>0.00</b>	<b>10,968.64</b>
83501	Maquinaria y Equipos	0.00	2,404.63	0.00	2,404.63
83503	Equipos Médicos y de Laboratorios	0.00	2,791.56	0.00	2,791.56
83507	Equipo y Mobiliario Diverso	0.00	5,772.45	0.00	5,772.45
<b>836</b>	<b>Gastos Financieros y Otros</b>	<b>0.00</b>	<b>22,659.88</b>	<b>0.00</b>	<b>22,659.88</b>
83601	Primas y Gastos por Seguros y Comisiones Bancarias	0.00	5,954.32	0.00	5,954.32
83603	Impuestos, Tasas y Derechos	0.00	16,705.56	0.00	16,705.56
<b>837</b>	<b>Gastos en Transferencias Otorgadas</b>	<b>0.00</b>	<b>3,537.37</b>	<b>0.00</b>	<b>3,537.37</b>
83709	Transferencias Corrientes al Sector Privado	0.00	3,537.37	0.00	3,537.37

**Hospital Nacional "Benjamín Bloom"**  
**BALANCE DE COMPROBACION**  
**Del 1 de Enero al 30 de Junio del 2011**  
**(EN DOLARES)**

07/07/2011

Pag. 5 de 5


Institucional

CODIGO	CONCEPTO	SALDO ANTERIOR	DEBE	HABER	SALDO ACUMULADO
<b>839</b>	<b>Gastos de Actualizaciones y Ajustes</b>	0.00	206,458.17	0.00	206,458.17
83955	Ajustes de Ejercicios Anteriores	0.00	206,458.17	0.00	206,458.17
<b>85</b>	<b>Ingresos de Gestión</b>	0.00	0.00	12,399,645.33	12,399,645.33
<b>856</b>	<b>Ingresos por Transferencias Corrientes Recibidas</b>	0.00	0.00	10,845,998.43	10,845,998.43
85605	Transferencias Corrientes del Sector Público	0.00	0.00	10,825,396.09	10,825,396.09
85607	Transferencias Corrientes del Sector Privado	0.00	0.00	20,602.34	20,602.34
<b>857</b>	<b>Ingresos por Transferencias de Capital Recibidas</b>	0.00	0.00	909,448.31	909,448.31
85705	Transferencias de Capital del Sector Público	0.00	0.00	859,869.31	859,869.31
85705	Transferencias de Capital del Sector Privado	0.00	0.00	48,562.11	48,562.11
85707	Transferencias de Capital del Sector Externo	0.00	0.00	1,016.89	1,016.89
<b>858</b>	<b>Ingresos por Ventas de Bienes y Servicios</b>	0.00	0.00	407,061.78	407,061.78
85807	Venta de Servicios Públicos	0.00	0.00	407,061.78	407,061.78
<b>859</b>	<b>Ingresos por Actualizaciones y Ajustes</b>	0.00	0.00	237,136.81	237,136.81
85909	Ingresos Diversos	0.00	0.00	25,631.18	25,631.18
85955	Ajustes de Ejercicios Anteriores	0.00	0.00	211,505.63	211,505.63
<b>Sub Total Título</b>		<b>61,533,577.27</b>	<b>10,287,105.27</b>	<b>12,399,645.33</b>	<b>63,646,117.33</b>
<b>Total</b>		<b>(0.00)</b>	<b>58,986,317.06</b>	<b>58,986,317.06</b>	<b>0.00</b>

Hospital Nacional "Benjamín Bloom"  
 ESTADO DE FLUJO DE FONDOS  
 Del 1 de Enero al 30 de Junio del 2011  
 (EN DOLARES)

Institucional

ESTRUCTURA	CORRIENTE	ANTERIOR
<b>DISPONIBILIDADES INICIALES</b>	412,043.33	0.00
DISPONIBILIDADES INICIALES	412,043.33	0.00
<b>RESULTADO OPERACIONAL NETO</b>	(47,535.11)	0.00
FUENTES OPERACIONALES	11,093,626.98	0.00
USOS OPERACIONALES	11,141,162.09	0.00
<b>RESULTADO NO OPERACIONAL NETO</b>	35,202.04	0.00
FUENTES NO OPERACIONALES	82,802.40	0.00
USOS NO OPERACIONALES	47,600.36	0.00
<b>DISPONIBILIDAD FINAL</b>	399,710.26	0.00

F.   
 \_\_\_\_\_  
 JEFE UFI



  
 \_\_\_\_\_  
 CONTADOR



Institucional

FUENTES	CORRIENTE	ANTERIOR	USOS	CORRIENTE	ANTERIOR
<b>OPERACIONAL</b>	<b>11,093,626.98</b>	<b>0.00</b>	<b>OPERACIONAL</b>	<b>11,141,162.09</b>	<b>0.00</b>
D.M. x Venta de Bienes y Servicios	407,061.78	0.00	A. M. x Remuneraciones	7,654,027.48	0.00
D.M. x Ingresos Financieros y Otros	25,631.18	0.00	A.M. x Adquisiciones de Bienes y Servicios	2,257,021.00	0.00
D.M. x Transferencias Corrientes Recibidas	10,072,403.06	0.00	A.M. x Gastos Financieros y Otros	11,587.71	0.00
D.M. x Operaciones de Ejercicios Anteriores	588,530.96	0.00	A.M. x Transferencias Corrientes Otorgadas	2,587.40	0.00
<b>NO OPERACIONAL</b>	<b>82,802.40</b>	<b>0.00</b>	A.M. x Inversiones en Activos Fijos	35,821.80	0.00
Depósitos Ajenos	68,959.33	0.00	A.M. x Operaciones de Ejercicios Anteriores	1,180,116.70	0.00
Depósitos Retenciones Fiscales	4,809.79	0.00	<b>NO OPERACIONAL</b>	<b>47,600.36</b>	<b>0.00</b>
Anticipo de Impuesto Retenido IVA	9,033.28	0.00	Anticipos a Empleados	6,000.00	0.00
			Depósitos Ajenos	27,757.29	0.00
			Depósitos Retenciones Fiscales	4,809.79	0.00
			Anticipo de Impuesto Retenido IVA	9,033.28	0.00
<b>DISMINUCION NETA DE DISPONIBILIDADES</b>	<b>12,333.07</b>	<b>0.00</b>			
<b>- TOTAL FUENTES -</b>	<b>11,188,762.45</b>	<b>0.00</b>	<b>- TOTAL USOS -</b>	<b>11,188,762.45</b>	<b>0.00</b>

## HOSPITAL NACIONAL "BENJAMÍN BLOOM"

**ESTADO DE EJECUCION PRESUPUESTARIA DE INGRESOS**  
**Reporte Acumulado Del 1 de Enero al 30 de Junio del 2011**  
**(EN DOLARES)**

Institucional

CODIGO	CONCEPTO	PRESUPUESTO	DEVENGADO	SALDO PRESUPUESTARIO
14	VENTA DE BIENES Y SERVICIOS	1,287,481.12	407,061.78	880,419.34
142	Ingresos por Prestación de Servicios Públicos	1,287,481.12	407,061.78	880,419.34
14202	Servicios de Educación y Salud	1,287,481.12	407,061.78	880,419.34
15	INGRESOS FINANCIEROS Y OTROS	48,000.00	25,631.18	22,368.82
157	Otros Ingresos no Clasificados	48,000.00	25,631.18	22,368.82
15799	Ingresos Diversos	48,000.00	25,631.18	22,368.82
16	TRANSFERENCIAS CORRIENTES	20,392,105.88	10,491,671.20	9,900,434.68
162	Transferencias Corrientes del Sector Público	20,392,105.88	10,491,671.20	9,900,434.68
1623200	Ramo de Salud Pública y Asistencia Social	20,392,105.88	10,491,671.20	9,900,434.68
<b>Total Rubro</b>		<b>21,727,587.00</b>	<b>10,924,364.16</b>	<b>10,803,222.84</b>
<b>Total Cuenta</b>		<b>21,727,587.00</b>	<b>10,924,364.16</b>	<b>10,803,222.84</b>
<b>Total Especifico</b>		<b>21,727,587.00</b>	<b>10,924,364.16</b>	<b>10,803,222.84</b>

F.

JEFE UFI



F.

CONTADOR



**HOSPITAL NACIONAL "BENJAMÍN BLOOM"**  
**ESTADO DE EJECUCION PRESUPUESTARIA DE EGRESOS**  
**Reporte Acumulado Del 1 de Enero al 30 de Junio del 2011**  
**(EN DOLARES)**

## Institucional

CODIGO	CONCEPTO	CREDITO PRESUPUESTARIO	DEVENGADO	SALDO PRESUPUESTARIO
51	Remuneraciones	16,358,923.00	7,884,321.53	8,474,601.47
511	Remuneraciones Permanentes	14,534,473.68	7,037,683.11	7,496,790.57
51101	Sueldos	14,122,958.68	7,037,683.11	7,085,275.57
51103	Aguinaldos	411,515.00	0.00	411,515.00
512	Remuneraciones Eventuales	159,665.45	72,275.78	87,389.67
51201	Sueldos	151,800.45	72,275.78	79,524.67
51203	Aguinaldos	7,865.00	0.00	7,865.00
513	Contribuciones Patronales a Inst de Seg Social Públicas	857,466.26	382,837.92	474,628.34
51401	Por Remuneraciones Permanentes	848,069.29	378,939.15	469,130.14
51402	Por Remuneraciones Eventuales	9,396.97	3,898.77	5,498.20
515	Contribuciones Patronales a Inst de Seg Social Privadas	807,317.61	391,524.72	415,792.89
51501	Por Remuneraciones Permanentes	797,899.97	386,640.12	411,259.85
51502	Por Remuneraciones Eventuales	9,417.64	4,884.60	4,533.04
54	Adquisiciones de Bienes y Servicios	5,263,747.39	3,058,353.24	2,205,394.15
541	Bienes de Uso y Consumo	3,179,822.16	2,080,986.63	1,098,835.53
54101	Productos Alimenticios para Personas	246,150.66	124,265.00	121,885.66
54103	Productos Agropecuarios y Forestales	164.06	86.29	77.77
54104	Productos Textiles y Vestuarios	27,868.00	23,836.76	4,031.24
54105	Productos de Papel y Cartón	31,609.60	28,187.32	3,422.28
54106	Productos de Cuero y Caucho	1,502.00	97.90	1,404.10
54107	Productos Químicos	585,054.41	328,295.92	256,758.49
54108	Productos Farmacéuticos y Medicinales	215,252.83	133,145.97	82,106.86
54109	Llantas y Neumáticos	900.00	8.00	892.00
54110	Combustibles y Lubricantes	239,581.01	118,467.64	121,113.37
54111	Minerales no Metálicos y Productos Derivados	856.66	114.21	742.45
54112	Minerales Metálicos y Productos Derivados	3,879.58	1,437.83	2,441.75
54113	Materiales e Instrumental de Laboratorios y uso Médico	1,581,772.55	1,254,629.69	327,142.86
54114	Materiales de Oficina	11,971.55	7,303.17	4,668.38
54115	Materiales Informáticos	19,572.48	12,709.29	6,863.19
54116	Libros , Textos, Utiles de Enseñanza y Publicaciones	1.50	1.50	0.00
54118	Herramientas, Repuestos y Accesorios	107,708.20	32,429.37	75,278.83
54119	Materiales Eléctricos	24,104.67	9,314.14	14,790.53
54199	Bienes de Uso y Consumo Diversos	81,872.40	6,656.63	75,215.77
542	Servicios Básicos	855,390.74	457,054.13	398,336.61
54201	Servicios de Energía Eléctrica	779,242.95	419,413.95	359,829.00
54202	Servicios de Agua	36,025.00	21,415.55	14,609.45
54203	Servicios de Telecomunicaciones	39,847.19	16,192.38	23,654.81

**HOSPITAL NACIONAL "BENJAMÍN BLOOM"**  
**ESTADO DE EJECUCION PRESUPUESTARIA DE EGRESOS**  
**Reporte Acumulado Del 1 de Enero al 30 de Junio del 2011**  
**(EN DOLARES)**

## Institucional

<b>CODIGO</b>	<b>CONCEPTO</b>	<b>CREDITO PRESUPUESTARIO</b>	<b>DEVENGADO</b>	<b>SALDO PRESUPUESTARIO</b>
54204	Servicios de Correos	275.60	32.25	243.35
543	Servicios Generales y Arrendamientos	708,887.45	262,913.45	445,974.00
54301	Mantenimientos y Reparaciones de Bienes Muebles	249,684.41	80,682.81	169,001.60
54302	Mantenimientos y Reparaciones de Vehículos	5,687.02	3,183.02	2,504.00
54303	Mantenimientos y Reparaciones de Bienes Inmuebles	21,879.52	18,127.52	3,752.00
54304	Transportes, Fletes y Almacenamientos	900.00	15.29	884.71
54305	Servicios de Publicidad	2,214.07	2,214.07	0.00
54305	Servicios de Vigilancia	63,400.00	21,060.00	42,340.00
54307	Servicios de Limpiezas y Fumigaciones	256,430.80	114,630.76	141,800.04
54313	Impresiones, Publicaciones y Reproducciones	1,009.46	513.46	496.00
54316	Arrendamiento de Bienes Muebles	8,520.00	3,550.00	4,970.00
54399	Servicios Generales y Arrendamientos Diversos	99,162.17	18,936.52	80,225.65
544	Pasajes y Viáticos	3,090.80	1,430.53	1,660.27
54401	Pasajes al Interior	2,338.76	1,278.95	1,059.81
54403	Viáticos por Comisión Interna	752.04	151.58	600.46
545	Consultorías, Estudios e Investigaciones	516,556.24	255,968.50	260,587.74
54501	Servicios Médicos	516,536.24	255,948.50	260,587.74
54503	Servicios Jurídicos	20.00	20.00	0.00
55	Gastos Financieros y Otros	28,753.88	22,659.88	6,094.00
555	Impuestos, Tasas y Derechos	22,799.56	16,705.56	6,094.00
55599	Impuestos, Tasas y Derechos Diversos	22,799.56	16,705.56	6,094.00
556	Seguros, Comisiones y Gastos Bancarios	5,954.32	5,954.32	0.00
55601	Primas y Gastos de Seguros de Personas	458.57	458.57	0.00
55602	Primas y Gastos de Seguros de Bienes	5,495.75	5,495.75	0.00
56	Transferencias Corrientes	3,537.37	3,537.37	0.00
563	Transferencias Corrientes al Sector Privado	3,537.37	3,537.37	0.00
56304	A Personas Naturales	3,537.37	3,537.37	0.00
61	Inversiones en Activos Fijos	72,625.36	48,140.53	24,484.83
611	Bienes Muebles	62,707.01	38,222.18	24,484.83
61101	Mobiliarios	4,106.70	4,106.70	0.00
61102	Maquinarias y Equipos	7,104.49	7,104.49	0.00
61103	Equipos Médicos y de Laboratorios	38,702.11	15,211.46	23,490.65
61104	Equipos Informáticos	12,793.71	11,799.53	994.18
614	Intangibles	9,918.35	9,918.35	0.00



**HOSPITAL NACIONAL "BENJAMÍN BLOOM"**  
**ESTADO DE EJECUCION PRESUPUESTARIA DE EGRESOS**  
**Reporte Acumulado Del 1 de Enero al 30 de Junio del 2011**  
**(EN DOLARES)**

Institucional

CODIGO	CONCEPTO	CREDITO PRESUPUESTARIO	DEVENGADO	SALDO PRESUPUESTARIO
61403	Derechos de Propiedad Intelectual	9,918.35	9,918.35	0.00
<b>Total Rubro</b>		<b>21,727,587.00</b>	<b>11,017,012.55</b>	<b>10,710,574.45</b>
<b>Total Cuenta</b>		<b>21,727,587.00</b>	<b>11,017,012.55</b>	<b>10,710,574.45</b>
<b>Total Especifico</b>		<b>21,727,587.00</b>	<b>11,017,012.55</b>	<b>10,710,574.45</b>

F.

JEFE UFI



F.

CONTADOR



Hospital Nacional "Benjamín Bloom"  
ESTADO DE SITUACION FINANCIERA  
al 30 de Junio del 2011  
(EN DOLARES)


**Institucional**

<b>Recursos</b>	<b>Corriente</b>
Fondos	825,019.08
Disponibilidades	399,710.26
Anticipos de Fondos	6,040.68
Deudores Monetarios	419,268.14
<b>Inversiones Financieras</b>	<b>1,430,395.87</b>
Inversiones en Préstamos, Corto Plazo	1,760.00
Deudores Financieros	1,410,265.58
Inversiones Intangibles	18,370.29
<b>Existencias en Existencias</b>	<b>2,682,254.44</b>
Existencias Institucionales	2,682,254.44
<b>Inversiones en Bienes de Uso</b>	<b>60,037,201.36</b>
Bienes Depreciables	52,764,238.05
Bienes no Depreciables	7,272,963.31
<b>TOTAL RECURSOS</b>	<b>64,974,870.75</b>

<b>Obligaciones</b>	<b>Corriente</b>
Deuda Corriente	1,222,019.47
Depósitos de Terceros	166,052.31
Acreedores Monetarios	1,055,967.16
<b>Financiamiento de Terceros</b>	<b>106,733.95</b>
Acreedores Financieros	106,733.95
<b>SUB TOTAL</b>	<b>1,328,753.42</b>
<b>Patrimonio Estatal</b>	<b>61,533,577.27</b>
Patrimonio	61,567,636.79
Detrimiento Patrimonial	-34,059.52
Resultado del Ejercicio	2,112,540.06
<b>SUB TOTAL</b>	<b>63,646,117.33</b>
<b>TOTAL OBLIGACIONES</b>	<b>64,974,870.75</b>

F.   
JEFE UFI



F.   
CONTADOR



X

**Hospital Nacional "Benjamín Bloom"**  
**ESTADO DE SITUACION FINANCIERA**  
al 30 de Junio del 2011  
(EN DOLARES)

11/07/2011

Pag. 1 de 2

Institucional

<b>RECURSOS</b>	<b>Parcial</b>	<b>Total</b>
<b>Fondos</b>		<b>825,019.08</b>
<b>Disponibilidades</b>	<b>399,710.26</b>	
Bancos Comerciales M/D	279,763.14	
Fondos Depósitos en Tesoro Público	119,947.12	
<b>Anticipos de Fondos</b>	<b>6,040.68</b>	
Anticipos a Empleados	6,000.00	
Anticipos por Servicios	40.68	
<b>Deudores Monetarios</b>	<b>419,268.14</b>	
D.M. x Transferencias Corrientes Recibidas	419,268.14	
<b>Inversiones Financieras</b>		<b>1,430,395.87</b>
<b>Inversiones en Préstamos, Corto Plazo</b>	<b>1,760.00</b>	
Préstamos de Existencias Institucionales	1,760.00	
<b>Deudores Financieros</b>	<b>1,410,265.58</b>	
Deudores por Reintegros	40.57	
Deudores Monetarios por Percibir	1,410,225.01	
<b>Inversiones Intangibles</b>	<b>18,370.29</b>	
Derechos de Propiedad Intangible	46,575.36	
Amortizaciones Acumuladas	(28,205.07)	
<b>Inversiones en Existencias</b>		<b>2,682,254.44</b>
<b>Existencias Institucionales</b>	<b>2,682,254.44</b>	
Productos Alimenticios Agropecuarios y Forestales	112,974.89	
Productos Textiles y Vestuarios	131,939.73	
Materiales de Oficina, Productos de Papel e Impresos	93,238.81	
Productos de Cuero y Caucho	6,534.98	
Productos Químicos, Combustibles y Lubricantes	1,429,385.82	
Minerales y Productos Derivados	26,553.88	
Materiales de Uso o Consumo	565,893.14	
Bienes de Uso y Consumo Diversos	245,505.23	
Bienes Muebles	70,227.96	
<b>Inversiones en Bienes de Uso</b>		<b>60,037,201.36</b>
<b>Bienes Depreciables</b>	<b>52,764,238.05</b>	
Bienes Inmuebles	78,734,344.47	
Maquinaria y Equipo de Producción	151,937.98	
Equipos Médicos y de Laboratorios	9,202,468.02	
Equipo de Transporte, Tracción y Elevación	717,734.45	
Maquinaria, Equipo y Mobiliario Diverso	3,808,436.81	
Depreciación Acumulada	(39,850,683.68)	
<b>Bienes no Depreciables</b>	<b>7,272,963.31</b>	
Bienes Inmuebles	7,272,963.31	
<b>TOTAL RECURSOS</b>		<b>64,974,870.75</b>


Hospital Nacional "Benjamín Bloom"  
**ESTADO DE SITUACION FINANCIERA**  
 al 30 de Junio del 2011  
 (EN DOLARES)

11/07/2011

Pag. 2 de 2

Institucional

<b>OBLIGACIONES</b>	<b>Parcial</b>	<b>Total</b>
<b>Deuda Corriente</b>		<b>1,222,019.47</b>
<b>Depósitos de Terceros</b>	<b>166,052.31</b>	
Depósitos Ajenos	131,110.54	
Anticipos por Servicios	34,941.77	
<b>Acreedores Monetarios</b>	<b>1,055,967.16</b>	
A. M. x Remuneraciones	230,294.05	
A.M. x Adquisiciones de Bienes y Servicios	801,332.24	
A.M. x Gastos Financieros y Otros	11,072.17	
A.M. x Transferencias Corrientes Otorgadas	949.97	
A.M. x Inversiones en Activos Fijos	12,318.73	
<b>Financiamiento de Terceros</b>		<b>106,733.95</b>
<b>Acreedores Financieros</b>	<b>106,733.95</b>	
Provisiones por Acreedores Monetarios	14,773.68	
Acreedores Monetarios por Pagar	91,960.27	
<b>Patrimonio Estatal</b>		<b>61,533,577.27</b>
<b>Patrimonio</b>	<b>61,567,636.79</b>	
Patrimonio Instituciones Descentralizadas	66,775,541.06	
Donaciones y Legados Bienes Corporales	5,192,905.56	
Resultado Ejercicios Anteriores	(6,058,113.99)	
Resultado Ejercicio Corriente	(4,342,695.84)	
<b>Detrimento Patrimonial</b>	<b>(34,059.52)</b>	
Detrimentos de Fondos	(34,059.52)	
<b>RESULTADO DEL EJERCICIO</b>	<b>2,112,540.06</b>	<b>2,112,540.06</b>
<b>TOTAL OBLIGACIONES</b>		<b>64,974,870.75</b>

F.   
**JEFE UFI**



F.   
**CONTADOR**



**Hospital Nacional "Benjamín Bloom"**  
**ESTADO DE RENDIMIENTO ECONOMICO**  
**Del 1 de Enero al 30 de Junio del 2011**  
**(EN DOLARES)**

**Institucional**

GASTOS DE GESTION	CORRIENTE	ANTERIOR	INGRESOS DE GESTION	CORRIENTE	ANTERIOR
<b>Gastos en Personal</b>	<b>7,884,321.53</b>	<b>0.00</b>	<b>Ingresos por Transferencias Corrientes Recibidas</b>	<b>10,845,998.43</b>	<b>0.00</b>
Remuneraciones Personal Permanente	7,037,683.11	0.00	Transferencias Corrientes del Sector Público	10,825,396.09	0.00
Remuneraciones Personal Eventual	72,275.78	0.00	Transferencias Corrientes del Sector Privado	20,602.34	0.00
Contrib. Patronales a Inst. de Seguridad Social Pública	382,837.92	0.00	<b>Ingresos por Transferencias de Capital Recibidas</b>	<b>909,448.31</b>	<b>0.00</b>
Contrib. Patronales a Inst de Seguridad Social Privadas	391,524.72	0.00	Transferencias de Capital del Sector Público	859,869.31	0.00
<b>Gastos en Bienes de Consumo y Servicios</b>	<b>2,159,159.68</b>	<b>0.00</b>	Transferencias de Capital del Sector Privado	48,562.11	0.00
Productos Alimenticios, Agropecuarios y Forestales	135,213.60	0.00	Transferencias de Capital del Sector Externo	1,016.89	0.00
Productos Textiles y Vestuario	33,322.76	0.00	<b>Ingresos por Ventas de Bienes y Servicios</b>	<b>407,061.78</b>	<b>0.00</b>
Materiales de Oficina, Productos de Papel e Impresos	47,007.40	0.00	Venta de Servicios Públicos	407,061.78	0.00
Productos de Cuero y Caucho	1,227.40	0.00	<b>Ingresos por Actualizaciones y Ajustes</b>	<b>237,136.81</b>	<b>0.00</b>
Productos Químicos, Combustibles y Lubrificantes	42,634.79	0.00	Ingresos Diversos	25,631.18	0.00
Minerales y Productos Derivados	2,304.48	0.00	Ajustes de Ejercicios Anteriores	211,505.63	0.00
Materiales de Uso o Consumo	874,573.64	0.00	<b>SUB TOTAL INGRESOS</b>	<b>12,399,645.33</b>	<b>0.00</b>
Bienes de Uso y Consumo Diverso	45,509.00	0.00			
Servicios Básicos	457,054.13	0.00			
Mantenimiento y Reparación	101,993.35	0.00			
Servicios Comerciales	138,433.58	0.00			
Otros Servicios y Arrendamientos Diversos	18,936.52	0.00			
Arrendamientos y Derechos	3,550.00	0.00			
Pasajes y Viáticos	1,430.53	0.00			
Servicios Técnicos y Profesionales	255,968.50	0.00			
<b>Gastos en Bienes Capitalizables</b>	<b>10,968.64</b>	<b>0.00</b>			
Maquinaria y Equipos	2,404.63	0.00			
Equipos Médicos y de Laboratorios	2,791.56	0.00			
Equipo y Mobiliario Diverso	5,772.45	0.00			
<b>Gastos Financieros y Otros</b>	<b>22,659.88</b>	<b>0.00</b>			
Primas y Gastos por Seguros y Comisiones Bancarias	5,954.32	0.00			
Impuestos, Tasas y Derechos	16,705.56	0.00			
<b>Gastos en Transferencias Otorgadas</b>	<b>3,537.37</b>	<b>0.00</b>			
Transferencias Corrientes al Sector Privado	3,537.37	0.00			
<b>Gastos de Actualizaciones y Ajustes</b>	<b>206,458.17</b>	<b>0.00</b>			
Ajustes de Ejercicios Anteriores	206,458.17	0.00			
<b>SUB TOTAL GASTOS</b>	<b>10,287,105.27</b>	<b>0.00</b>			
<b>RESULTADO DEL EJERCICIO</b>	<b>2,112,540.06</b>	<b>0.00</b>			
<b>TOTAL DE GASTOS DE GESTION</b>	<b>12,399,645.33</b>	<b>0.00</b>			

Hospital Nacional "Benjamín Bloom"  
ESTADO DE RENDIMIENTO ECONOMICO  
Del 1 de Enero al 30 de Junio del 2011  
(EN DOLARES)

Institucional

F.   
\_\_\_\_\_  
JEFE UFI



F.   
\_\_\_\_\_  
CONTADOR



X