



San Salvador, 12 de enero de 2012

Jefe Unidad de Consolidación
Dirección General de Contabilidad Gubernamental
Ministerio de Hacienda
Presente.

Por este medio remito a ustedes los informes impresos del cierre contable correspondientes al mes de diciembre del año 2011, los cuales se detallan a continuación:

- Informe Agregado de Saldos
- Informe Agregado de Variaciones
- Informe Analítico de Ejecución Presupuestaria de Egresos
- Informe Analítico de Ejecución Presupuestaria de Ingresos
- Informe de Cuentas 413-Egresos
- Informe Analítico
- Balance de Comprobación a Nivel de Cuenta Acumulado
- Estado de Situación Financiera
- Rendimiento Económico
- Estado de Flujo de Fondos Acumulado
- Composición del Flujo de Fondos
- Estado de Ejecución Presupuestaria de Ingresos por Objeto Específico
- Estado de Ejecución Presupuestaria de Egresos por Objeto Específico

Agradeciendo su atención a la presente y esperando que la información enviada cumpla con lo requerido, le saludo.

Atentamente,



Lic. Víctor Manuel Ventura Hernández
Contador Institucional

C.C./Depto.de Supervisión.

Archivo

Recibido
Kallya
12-01-2012



[Firma manuscrita]

12 Ene 2012

Hospital Nacional "Benjamín Bloom"
Informe Agregado de Saldos

Niv. Sup. : 32

Mes : 12

Niv. Ins. : 32

Ejercicio : 2011

Cuenta	Descripcion	Deudor	Acreedor
21109	Bancos Comerciales M/D	\$417,375.31	\$0.00
21151	Fondos Depósitos en Tesoro Público	\$135,971.59	\$0.00
21201	Anticipos a Empleados	\$0.00	\$0.00
21203	Anticipos por Servicios	\$40.68	\$0.00
21314	D.M. x Venta de Bienes y Servicios	\$0.00	\$0.00
21315	D.M. x Ingresos Financieros y Otros	\$0.00	\$0.00
21316	D.M. x Transferencias Corrientes Recibidas	\$244,806.08	\$0.00
22391	Préstamos de Existencias Institucionales	\$1,760.00	\$0.00
22505	Deudores por Reintegros	\$40.57	\$0.00
22501	Deudores Monetarios por Percibir	\$128,601.82	\$0.00
22615	Derechos de Propiedad Intangible	\$46,937.36	\$0.00
22699	Amortizaciones Acumuladas	\$0.00	\$28,205.07
23101	Productos Alimenticios Agropecuarios y Forestales	\$111,746.78	\$0.00
23103	Productos Textiles y Vestuarios	\$122,218.93	\$0.00
23105	Materiales de Oficina, Productos de Papel e Impresos	\$85,799.80	\$0.00
23107	Productos de Cuero y Caucho	\$5,908.98	\$0.00
23109	Productos Químicos, Combustibles y Lubricantes	\$100,968.83	\$0.00
23111	Minerales y Productos Derivados	\$21,291.34	\$0.00
23113	Materiales de Uso o Consumo	\$100,655.85	\$0.00
23115	Bienes de Uso y Consumo Diversos	\$204,337.87	\$0.00
23117	Bienes Muebles	\$182,976.42	\$0.00
24101	Bienes Inmuebles	\$78,734,344.47	\$0.00
24113	Maquinaria y Equipo de Producción	\$164,910.96	\$0.00
24115	Equipos Médicos y de Laboratorios	\$9,260,036.64	\$0.00
24117	Equipo de Transporte, Tracción y Elevación	\$717,734.45	\$0.00
24119	Maquinaria, Equipo y Mobiliario Diverso	\$3,811,836.81	\$0.00
24199	Depreciación Acumulada	\$0.00	\$39,850,683.68
24301	Bienes Inmuebles	\$7,272,963.31	\$0.00
41201	Depósitos Ajenos	\$0.00	\$140,442.20
41203	Anticipos por Servicios	\$0.00	\$34,941.77
41254	Anticipo de Impuesto Retenido IVA	\$0.00	\$0.00
41351	A. M. x Remuneraciones	\$0.00	\$258,225.35
41354	A.M. x Adquisiciones de Bienes y Servicios	\$0.00	\$278,729.04
41355	A.M. x Gastos Financieros y Otros	\$0.00	\$0.00
41356	A.M. x Transferencias Corrientes Otorgadas	\$0.00	\$3,057.66
41361	A.M. x Inversiones en Activos Fijos	\$0.00	\$4.42
42207	Empréstitos de Instituciones Descentralizadas no Empresariales	\$0.00	\$296,542.47
42450	Provisiones por Acreedores Monetarios	\$0.00	\$14,082.44
42451	Acreedores Monetarios por Pagar	\$0.00	\$85,601.45
81103	Patrimonio Instituciones Descentralizadas	\$0.00	\$66,775,541.06
81107	Donaciones y Legados Bienes Corporales	\$0.00	\$5,192,905.56
81109	Resultado Ejercicios Anteriores	\$0.00	(\$10,400,809.83)
81111	Resultado Ejercicio Corriente	\$0.00	(\$0.00)

Hospital Nacional "Benjamín Bloom"
Informe Agregado de Saldos

Niv. Sup. : 32
Niv. Ins. : 32

Mes : 12
Ejercicio : 2011

Cuenta	Descripcion	Deudor	Acreedor
81901	Detrimentos de Fondos	\$34,059.52	\$0.00
83301	Remuneraciones Personal Permanente	\$14,455,590.05	\$0.00
83303	Remuneraciones Personal Eventual	\$154,684.35	\$0.00
83307	Contrib. Patronales a Inst. de Seguridad Social Pública	\$747,538.95	\$0.00
83309	Contrib. Patronales a Inst de Seguridad Social Privadas	\$780,244.98	\$0.00
83401	Productos Alimenticios, Agropecuarios y Forestales	\$251,055.52	\$0.00
83403	Productos Textiles y Vestuarios	\$69,494.81	\$0.00
83405	Materiales de Oficina, Productos de Papel e Impresos	\$62,662.01	\$0.00
83407	Productos de Cuero y Caucho	\$2,168.40	\$0.00
83409	Productos Químicos, Combustibles y Lubricantes	\$3,921,531.80	\$0.00
83411	Minerales y Productos Derivados	\$18,134.38	\$0.00
83413	Materiales de Uso o Consumo	\$2,067,142.81	\$0.00
83415	Bienes de Uso y Consumo Diverso	\$156,505.72	\$0.00
83417	Servicios Básicos	\$970,788.97	\$0.00
83419	Mantenimiento y Reparación	\$287,408.02	\$0.00
83421	Servicios Comerciales	\$337,408.40	\$0.00
83423	Otros Servicios y Arrendamientos Diversos	\$55,593.86	\$0.00
83425	Arrendamientos y Derechos	\$7,100.00	\$0.00
83427	Pasajes y Viáticos	\$3,589.08	\$0.00
83429	Servicios Técnicos y Profesionales	\$556,077.55	\$0.00
83501	Maquinaria y Equipos	\$8,108.13	\$0.00
83503	Equipos Médicos y de Laboratorios	\$4,194.56	\$0.00
83507	Equipo y Mobiliario Diverso	\$10,536.15	\$0.00
83601	Primas y Gastos por Seguros y Comisiones Bancarias	\$6,224.29	\$0.00
83603	Impuestos, Tasas y Derechos	\$29,628.59	\$0.00
83909	Transferencias Corrientes al Sector Privado	\$6,595.03	\$0.00
83955	Ajustes de Ejercicios Anteriores	\$1,094,277.48	\$0.00
85605	Transferencias Corrientes del Sector Público	\$0.00	\$20,344,153.79
85607	Transferencias Corrientes del Sector Privado	\$0.00	\$27,914.90
85699	Transferencias entre Dependencias Institucionales	\$0.00	\$4,507.39
85703	Transferencias de Capital del Sector Público	\$0.00	\$3,154,564.23
85705	Transferencias de Capital del Sector Privado	\$0.00	\$340,312.86
85707	Transferencias de Capital del Sector Externo	\$0.00	\$1,318.84
85807	Venta de Servicios Públicos	\$0.00	\$1,275,200.11
85903	Indemnizaciones y Valores no Reclamados	\$0.00	\$207.68
85909	Ingresos Diversos	\$0.00	\$46,474.13

Hospital Nacional "Benjamín Bloom"
Informe Agregado de Saldos


Niv. Sup. : 32

Mes : 12

Niv. Ins. : 32

Ejercicio : 2011

Cuenta	Descripcion	Deudor	Acreedor
85955	Ajustes de Ejercicios Anteriores	\$0.00	\$218,801.99
		<u>127,971,608.26</u>	<u>127,971,608.26</u>



Firma y Sello Jefe de
Unidad Financiera




Firma y Sello
Contador



Hospital Nacional "Benjamín Bloom"
Informe Agregado de Variaciones

Niv. Sup. : 32
 Niv. Ins. : 32

Mes : 12
 Ejercicio : 2011

Agrup. Oper. : 3
 Area de Ges. : 0
 Tipo Mov. : 1

Cuenta	Descripcion	Debitos	Creditos
21109	Bancos Comerciales M/D	\$3,703,164.85	\$3,724,076.24
21151	Fondos Depósitos en Tesoro Público	\$3,956.36	\$0.00
21201	Anticipos a Empleados	\$0.00	\$6,000.00
21314	D.M. x Venta de Bienes y Servicios	\$118,678.78	\$118,678.78
21315	D.M. x Ingresos Financieros y Otros	\$5,578.27	\$5,578.27
21316	D.M. x Transferencias Corrientes Recibidas	\$1,494,972.35	\$1,922,755.06
41201	Deudores Monetarios por Percibir	\$0.00	\$0.00
41201	Depósitos Ajenos	\$10,771.23	\$14,937.04
41254	Anticipo de Impuesto Retenido IVA	\$1,502.89	\$1,502.89
42450	Provisiones por Acreedores Monetarios	\$0.00	\$0.00
42451	Acreedores Monetarios por Pagar	\$0.00	\$0.00
83955	Ajustes de Ejercicios Anteriores	\$0.00	\$0.00
85605	Transferencias Corrientes del Sector Público	\$0.00	\$1,494,972.35
85607	Transferencias Corrientes del Sector Privado	\$0.00	\$0.00
85807	Venta de Servicios Públicos	\$0.00	\$118,678.78
85903	Indemnizaciones y Valores no Reclamados	\$0.00	\$0.00
85909	Ingresos Diversos	\$0.00	\$5,578.27
85955	Ajustes de Ejercicios Anteriores	\$0.00	\$0.00
Totales :		5,338,624.73	7,412,757.68

Hospital Nacional "Benjamín Bloom"
Informe Agregado de Variaciones

Niv. Sup. : 32

Mes : 12

Agrup. Oper. : 3

Niv. Ins. : 32

Ejercicio : 2011

Area de Ges. : 0

Tipo Mov. : 2

Cuenta	Descripcion	Debitos	Creditos
22551	Deudores Monetarios por Percibir	\$0.00	\$0.00
23101	Productos Alimenticios Agropecuarios y Forestales	(\$37.13)	\$0.00
23103	Productos Textiles y Vestuarios	\$0.00	\$0.00
23105	Materiales de Oficina, Productos de Papel e Impresos	\$0.00	\$0.00
23107	Productos de Cuero y Caucho	\$0.00	\$0.00
23109	Productos Químicos, Combustibles y Lubricantes	\$126.00	\$0.00
23111	Minerales y Productos Derivados	\$0.00	\$0.00
23113	Materiales de Uso o Consumo	\$44.39	\$0.00
23115	Bienes de Uso y Consumo Diversos	\$0.00	\$0.00
23117	Bienes Muebles	\$0.00	\$0.00
24113	Maquinaria y Equipo de Producción	\$0.00	\$0.00
24115	Equipos Médicos y de Laboratorios	\$0.00	\$0.00
24119	Maquinaria, Equipo y Mobiliario Diverso	\$0.00	\$0.00
24199	Depreciación Acumulada	\$0.00	\$0.00
42207	Empréstitos de Instituciones Descentralizadas no Empresariales	\$0.00	\$0.00
42451	Acreedores Monetarios por Pagar	\$0.00	\$3,675.20
81109	Resultado Ejercicios Anteriores	\$0.00	\$0.00
81111	Resultado Ejercicio Corriente	\$0.00	\$0.00
83401	Productos Alimenticios, Agropecuarios y Forestales	(\$88.87)	\$0.00
83403	Productos Textiles y Vestuarios	\$0.00	\$0.00
83405	Materiales de Oficina, Productos de Papel e Impresos	\$0.00	\$0.00
83407	Productos de Cuero y Caucho	\$0.00	\$0.00
83409	Productos Químicos, Combustibles y Lubricantes	\$0.00	\$0.00
83411	Minerales y Productos Derivados	\$0.00	\$0.00
83413	Materiales de Uso o Consumo	(\$2,044.39)	\$0.00
83415	Bienes de Uso y Consumo Diverso	\$2,000.00	\$0.00
83421	Servicios Comerciales	\$0.00	\$0.00
83501	Maquinaria y Equipos	\$0.00	\$0.00
83503	Equipos Médicos y de Laboratorios	\$0.00	\$0.00
83507	Equipo y Mobiliario Diverso	\$0.00	\$0.00
83955	Ajustes de Ejercicios Anteriores	\$3,675.20	\$0.00
85607	Transferencias Corrientes del Sector Privado	\$0.00	\$0.00
85699	Transferencias entre Dependencias Institucionales	\$0.00	\$0.00
85703	Transferencias de Capital del Sector Público	\$0.00	\$0.00
85705	Transferencias de Capital del Sector Privado	\$0.00	\$0.00
85707	Transferencias de Capital del Sector Externo	\$0.00	\$0.00
85955	Ajustes de Ejercicios Anteriores	\$0.00	\$0.00
Totales :		3,675.20	3,675.20

Hospital Nacional "Benjamín Bloom"
Informe Agregado de Variaciones

Niv. Sup. : 32
Niv. Ins. : 32

Mes : 12
Ejercicio : 2011

Agrup. Oper. : 3
Area de Ges. : 0
Tipo Mov. : 3

Cuenta	Descripcion	Debitos	Creditos
21109	Bancos Comerciales M/D	\$0.00	\$0.00
21151	Fondos Depósitos en Tesoro Público	\$0.00	\$0.00
21203	Anticipos por Servicios	\$0.00	\$0.00
22391	Préstamos de Existencias Institucionales	\$0.00	\$0.00
22505	Deudores por Reintegros	\$0.00	\$0.00
22551	Deudores Monetarios por Percibir	\$0.00	\$0.00
22615	Derechos de Propiedad Intangible	\$0.00	\$0.00
22699	Amortizaciones Acumuladas	\$0.00	\$0.00
23101	Productos Alimenticios Agropecuarios y Forestales	\$0.00	\$0.00
23103	Productos Textiles y Vestuarios	\$0.00	\$0.00
23105	Materiales de Oficina, Productos de Papel e Impresos	\$0.00	\$0.00
23107	Productos de Cuero y Caucho	\$0.00	\$0.00
23109	Productos Químicos, Combustibles y Lubricantes	\$0.00	\$0.00
23111	Minerales y Productos Derivados	\$0.00	\$0.00
23113	Materiales de Uso o Consumo	\$0.00	\$0.00
23115	Bienes de Uso y Consumo Diversos	\$0.00	\$0.00
23117	Bienes Muebles	\$0.00	\$0.00
24101	Bienes Inmuebles	\$0.00	\$0.00
24113	Maquinaria y Equipo de Producción	\$0.00	\$0.00
24115	Equipos Médicos y de Laboratorios	\$0.00	\$0.00
24117	Equipo de Transporte, Tracción y Elevación	\$0.00	\$0.00
24119	Maquinaria, Equipo y Mobiliario Diverso	\$0.00	\$0.00
24199	Depreciación Acumulada	\$0.00	\$0.00
24301	Bienes Inmuebles	\$0.00	\$0.00
41201	Depósitos Ajenos	\$0.00	\$0.00
41203	Anticipos por Servicios	\$0.00	\$0.00
42450	Provisiones por Acreedores Monetarios	\$0.00	\$0.00
42451	Acreedores Monetarios por Pagar	\$0.00	\$0.00
81103	Patrimonio Instituciones Descentralizadas	\$0.00	\$0.00
81107	Donaciones y Legados Bienes Corporales	\$0.00	\$0.00
81109	Resultado Ejercicios Anteriores	\$0.00	\$0.00
81111	Resultado Ejercicio Corriente	\$0.00	\$0.00
81901	Detrimentos de Fondos	\$0.00	\$0.00
Totales :		0.00	0.00

Hospital Nacional "Benjamín Bloom"
Informe Agregado de Variaciones

Niv. Sup. : 32
 Niv. Ins. : 32

Mes : 12
 Ejercicio : 2011

Agrup. Oper. : 3
 Area de Ges. : 3
 Tipo Mov. : 1

Cuenta	Descripcion	Debitos	Creditos
22615	Derechos de Propiedad Intangible	\$0.00	\$0.00
23101	Productos Alimenticios Agropecuarios y Forestales	\$4,706.45	\$0.00
23103	Productos Textiles y Vestuarios	\$0.00	\$0.00
23105	Materiales de Oficina, Productos de Papel e Impresos	\$0.00	\$0.00
23107	Productos de Cuero y Caucho	\$0.00	\$0.00
23109	Productos Químicos, Combustibles y Lubricantes	\$7,543.84	\$0.00
23111	Minerales y Productos Derivados	\$0.00	\$0.00
23113	Materiales de Uso o Consumo	\$29,635.93	\$0.00
23115	Bienes de Uso y Consumo Diversos	\$0.00	\$0.00
23117	Bienes Muebles	\$0.00	\$0.00
24113	Maquinaria y Equipo de Producción	\$0.00	\$0.00
41351	A. M. x Remuneraciones	\$1,680,252.04	\$1,319,449.64
41354	A.M. x Adquisiciones de Bienes y Servicios	\$382,883.26	\$297,285.81
41355	A.M. x Gastos Financieros y Otros	\$7,379.91	\$0.00
41356	A.M. x Transferencias Corrientes Otorgadas	\$0.00	\$3,057.66
41361	A.M. x Inversiones en Activos Fijos	\$3,617.74	\$0.00
83301	Remuneraciones Personal Permanente	\$1,181,285.38	\$0.00
83303	Remuneraciones Personal Eventual	\$12,605.97	\$0.00
83307	Contrib. Patronales a Inst. de Seguridad Social Pública	\$60,930.76	\$0.00
83309	Contrib. Patronales a Inst de Seguridad Social Privadas	\$64,627.53	\$0.00
83401	Productos Alimenticios, Agropecuarios y Forestales	\$12,904.08	\$0.00
83403	Productos Textiles y Vestuarios	\$19,956.03	\$0.00
83405	Materiales de Oficina, Productos de Papel e Impresos	\$79.11	\$0.00
83407	Productos de Cuero y Caucho	\$6.00	\$0.00
83409	Productos Químicos, Combustibles y Lubricantes	\$882.60	\$0.00
83411	Minerales y Productos Derivados	\$217.09	\$0.00
83413	Materiales de Uso o Consumo	\$7,632.81	\$0.00
83415	Bienes de Uso y Consumo Diverso	\$5,782.86	\$0.00
83417	Servicios Básicos	\$71,043.02	\$0.00
83419	Mantenimiento y Reparación	\$59,621.43	\$0.00
83421	Servicios Comerciales	\$30,521.12	\$0.00
83423	Otros Servicios y Arrendamientos Diversos	\$6,120.56	\$0.00
83425	Arrendamientos y Derechos	\$0.00	\$0.00
83427	Pasajes y Viáticos	\$323.30	\$0.00
83429	Servicios Técnicos y Profesionales	\$40,309.58	\$0.00
83507	Equipo y Mobiliario Diverso	\$0.00	\$0.00
83601	Primas y Gastos por Seguros y Comisiones Bancarias	\$0.00	\$0.00
83603	Impuestos, Tasas y Derechos	\$0.00	\$0.00

Hospital Nacional "Benjamín Bloom"
Informe Agregado de Variaciones

Niv. Sup. : 32
 Niv. Ins. : 32

Mes : 12
 Ejercicio : 2011

Agrup. Oper. : 3
 Area de Ges. : 3
 Tipo Mov. : 1

Cuenta	Descripcion	Debitos	Creditos
83709	Transferencias Corrientes al Sector Privado	\$3,057.66	\$0.00
Totales :		3,693,926.06	1,619,793.11


 Firma y Sello Jefe de
 Unidad Financiera




 Firma y Sello
 Contador



Hospital Nacional "Benjamín Bloom"
Informe Analítico de Ejecución Presupuestaria - Egresos

Niv. Sup. : 32	Mes : 12	Agrup. Oper. : 3	Unidad Pres. : 01
Niv. Ins. : 32	Ejercicio : 2011	Area de Ges. : 3	Lin. Tra. : 01
		Tipo Mov. : 1	Fte. Fin. : 1

Cuenta	Descripcion	Debitos
83301001	Sueldos	\$115,786.73
83301003	Aguinaldos	\$77.85
83303001	Sueldos	\$4,082.40
83303003	Aguinaldos	\$0.00
83307001	Por Remuneraciones Permanentes	\$6,100.06
83307002	Por Remuneraciones Eventuales	\$51.43
83309001	Por Remuneraciones Permanentes	\$5,875.73
83309002	Por Remuneraciones Eventuales	\$275.56
Totales :		<u>132,249.76</u>

Hospital Nacional "Benjamín Bloom"
Informe Analítico de Ejecución Presupuestaria - Egresos

Niv. Sup. : 32	Mes : 12	Agrup. Oper. : 3	Unidad Pres. : 02
Niv. Ins. : 32	Ejercicio : 2011	Area de Ges. : 3	Lin. Tra. : 01
		Tipo Mov. : 1	Fte. Fin. : 1

Cuenta	Descripcion	Debitos
83301001	Sueldos	\$101,754.97
83301003	Aguinaldos	\$544.95
83307001	Por Remuneraciones Permanentes	\$4,666.45
83309001	Por Remuneraciones Permanentes	\$6,238.47
Totales :		<u>113,204.84</u>

Hospital Nacional "Benjamín Bloom"
Informe Analítico de Ejecución Presupuestaria - Egresos

Niv. Sup. : 32	Mes : 12	Agrup. Oper. : 3	Unidad Pres. : 02
Niv. Ins. : 32	Ejercicio : 2011	Area de Ges. : 3	Lin. Tra. : 02
		Tipo Mov. : 1	Fte. Fin. : 1

Cuenta	Descripción	Debitos
83709004	A Personas Naturales	\$3,057.66
Totales :		<u>1,248,967.75</u>

Hospital Nacional "Benjamín Bloom"
Informe Analítico de Ejecución Presupuestaria - Egresos

Niv. Sup. : 32	Mes : 12	Agrup. Oper. : 3	Unidad Pres. : 02
Niv. Ins. : 32	Ejercicio : 2011	Area de Ges. : 3	Lin. Tra. : 02
		Tipo Mov. : 1	Fte. Fin. : 2

Cuenta	Descripcion	Debitos
83429003	Servicios Jurídicos	\$0.00
83507002	Equipos Informáticos	\$0.00
83603099	Impuestos, Tasas y Derechos Diversos	\$0.00
Totales :		<u>125,370.76</u>



Firma y Sello Jefe de
Unidad Financiera




Firma y Sello
Contador




Hospital Nacional "Benjamín Bloom"
Informe Analítico de Ejecución Presupuestaria - Ingresos

Niv. Sup. : 32
 Niv. Ins. : 32

Mes : 12
 Ejercicio : 2011

Agrup. Oper. : 3
 Tipo Mov. : 1

Cuenta	Descripción	Debitos
85605853	Ministerio de Salud Pública y Asistencia Social	1,494,972.35
85607001	De Empresas Privadas no Financieras	0.00
85807002	Servicios de Educación y Salud	118,678.78
85903099	Compensaciones por Pérdidas de Daños de Bienes Diversos	0.00
85909099	Ingresos Diversos	5,578.27
Totales :		1,619,229.40



**Firma y Sello Jefe de
 Unidad Financiera**




**Firma y Sello
 Contador**



Hospital Nacional "Benjamín Bloom"
Informe Cuentas 413 - Egresos

Niv. Sup. : 32
 Niv. Ins. : 32

Mes : 12
 Ejercicio : 2011

Agrup. Oper. : 3
 Area de Ges. : 3
 Tipo Mov. : 1

Unidad Pres. : 01
 Lin. Tra. : 01
 Fte. Fin. : 1

Cuenta	Descripcion	Debitos	Creditos
41351	A. M. x Remuneraciones	169,508.63	132,249.76

Hospital Nacional "Benjamín Bloom"
Informe Cuentas 413 - Egresos

Niv. Sup. : 32
Niv. Ins. : 32

Mes : 12
Ejercicio : 2011

Agrup. Oper. : 3
Area de Ges. : 3
Tipo Mov. : 1

Unidad Pres. : 02
Lin. Tra. : 02
Fte. Fin. : 1

Cuenta	Descripcion	Debitos	Creditos
41351	A. M. x Remuneraciones	1,374,552.35	1,073,995.04
41354	A.M. x Adquisiciones de Bienes y Servicios	205,084.83	171,915.05
41355	A.M. x Gastos Financieros y Otros	7,379.91	0.00
41356	A.M. x Transferencias Corrientes Otorgadas	0.00	3,057.66

Hospital Nacional "Benjamín Bloom"
Informe Analítico

Niv. Sup. : 32

Periodo : 12

Agrup. Oper. : 3

Niv. Ins. : 32

Ejercicio : 2011

Area de Ges. : 0

Tipo Mov. : 1

Cuenta	Descripcion	Debitos	Creditos
21314001	D.M x Venta de Bienes y Servicios	\$488.43	\$488.43
21314847	Ministerio de Educacion	\$118,190.35	\$118,190.35
21315001	D.M. x Ingresos Financieros y Otros	\$5,578.27	\$5,578.27
21316853	Ministerio de Salud Pública y Asistencia Social	\$1,494,972.35	\$1,922,755.06
85605853	Ministerio de Salud Pública y Asistencia Social	\$0.00	\$1,494,972.35
Totales :		1,619,229.40	3,541,984.46

Hospital Nacional "Benjamín Bloom"
Informe Analítico

Niv. Sup. : 32

Periodo : 12

Agrup. Oper. : 3

Niv. Ins. : 32

Ejercicio : 2011

Area de Ges. : 0

Tipo Mov. : 2

Cuenta	Descripcion	Debitos	Creditos
42207893	Instituto Salvadoreño del Seguro Social	\$0.00	\$0.00
85699001	Transferencias entre Dependencias Institucionales	\$0.00	\$0.00
85703853	Ministerio de Salud Pública y Asistencia Social	\$0.00	\$0.00
Totales :		0.00	0.00

Hospital Nacional "Benjamín Bloom"
Informe Analítico

Niv. Sup. : 32

Periodo : 12

Agrup. Oper. : 3

Niv. Ins. : 32

Ejercicio : 2011

Area de Ges. : 0

Tipo Mov. : 3

Cuenta	Descripcion	Debitos	Creditos
22391859	Hospital Nacional de Santa Ana	\$0.00	\$0.00
Totales :		0.00	0.00

Hospital Nacional "Benjamín Bloom"
Informe Analítico

Niv. Sup. : 32
Niv. Ins. : 32

Periodo : 12
Ejercicio : 2011

Agrup. Oper. : 3
Area de Ges. : 3
Tipo Mov. : 1

Cuenta	Descripcion	Debitos	Creditos
41354001	Adquisiciones de Bienes y Servicios	\$363,092.48	\$289,520.96
41354920	Administración Nacional de Acueductos y Alcantarillados (ANDA)	\$3,795.04	\$232.44
41354935	Tesoro Público (DGT)	\$15,995.74	\$7,532.41
41355001	Gastos Financieros y Otros	\$7,377.52	\$0.00
41355935	Tesoro Público (DGT)	\$2.39	\$0.00
41356001	Transferencias Corrientes Otorgadas	\$0.00	\$3,057.66
83709004	A Personas Naturales	\$3,057.66	\$0.00
Totales :		393,320.83	300,343.47


Firma y Sello Jefe de
Unidad Financiera




Firma y Sello
Contador



Hospital Nacional "Benjamín Bloom"
BALANCE DE COMPROBACION
Del 1 de Enero al 31 de Diciembre del 2011
(EN DOLARES)

12/01/2012

Pag. 1 de 5

Institucional

CODIGO	CONCEPTO	SALDO ANTERIOR	DEBE	HABER	SALDO ACUMULADO
2	Recursos	62,945,537.79	71,348,887.26	72,300,048.95	61,994,376.10
21	Fondos	412,084.01	62,978,840.31	62,592,730.66	798,193.66
211	Disponibilidades	412,043.33	40,313,469.19	40,172,165.62	553,346.90
21109	Bancos Comerciales M/D	327,359.22	40,246,188.49	40,156,172.40	417,375.31
21151	Fondos Depósitos en Tesoro Público	84,684.11	67,280.70	15,993.22	135,971.59
212	Anticipos de Fondos	40.68	6,000.00	6,000.00	40.68
21201	Anticipos a Empleados	0.00	6,000.00	6,000.00	0.00
3	Anticipos por Servicios	40.68	0.00	0.00	40.68
213	Deudores Monetarios	0.00	22,659,371.12	22,414,565.04	244,806.08
21314	D.M. x Venta de Bienes y Servicios	0.00	1,275,200.11	1,275,200.11	0.00
21315	D.M. x Ingresos Financieros y Otros	0.00	46,681.81	46,681.81	0.00
21316	D.M. x Transferencias Corrientes Recibidas	0.00	20,351,466.35	20,106,660.27	244,806.08
21389	D.M. x Operaciones de Ejercicios Anteriores	0.00	986,022.85	986,022.85	0.00
22	Inversiones Financieras	2,007,344.84	43,342.59	1,901,552.75	149,134.68
223	Inversiones en Préstamos, Corto Plazo	1,760.00	0.00	0.00	1,760.00
22391	Préstamos de Existencias Institucionales	1,760.00	0.00	0.00	1,760.00
225	Deudores Financieros	1,997,132.90	33,062.24	1,901,552.75	128,642.39
22505	Deudores por Reintegros	40.57	0.00	0.00	40.57
22551	Deudores Monetarios por Percibir	1,997,092.33	33,062.24	1,901,552.75	128,601.82
226	Inversiones Intangibles	8,451.94	10,280.35	0.00	18,732.29
22615	Derechos de Propiedad Intangible	36,657.01	10,280.35	0.00	46,937.36
22699	Amortizaciones Acumuladas	28,205.07	0.00	0.00	28,205.07
23	Inversiones en Existencias	1,705,363.21	7,036,307.13	7,805,765.54	935,904.80
231	Existencias Institucionales	1,705,363.21	7,036,307.13	7,805,765.54	935,904.80
23101	Productos Alimenticios Agropecuarios y Forestales	112,999.72	96,389.33	97,642.27	111,746.78
23103	Productos Textiles y Vestuarios	117,731.53	57,719.41	53,232.01	122,218.93
23105	Materiales de Oficina, Productos de Papel e Impresos	100,422.57	42,564.55	57,187.32	85,799.80
23107	Productos de Cuero y Caucho	7,558.38	317.10	1,966.50	5,908.98
23109	Productos Químicos, Combustibles y Lubricantes	888,042.56	3,235,034.57	4,022,108.30	100,968.83
23111	Minerales y Productos Derivados	24,744.62	2,561.70	6,014.98	21,291.34
23113	Materiales de Uso o Consumo	142,907.77	2,086,137.89	2,128,389.81	100,655.85
23115	Bienes de Uso y Consumo Diversos	244,181.34	85,379.11	125,222.58	204,337.87
23117	Bienes Muebles	66,774.72	1,430,203.47	1,314,001.77	182,976.42
24	Inversiones en Bienes de Uso	58,820,745.73	1,290,397.23	0.00	60,111,142.96
241	Bienes Depreciables	51,547,782.42	1,290,397.23	0.00	52,838,179.65
24101	Bienes Inmuebles	78,734,344.47	0.00	0.00	78,734,344.47
24113	Maquinaria y Equipo de Producción	108,802.05	56,108.91	0.00	164,910.96
24115	Equipos Médicos y de Laboratorios	8,070,930.75	1,189,105.89	0.00	9,260,036.64
24117	Equipo de Transporte, Tracción y Elevación	717,734.45	0.00	0.00	717,734.45
24119	Maquinaria, Equipo y Mobiliario Diverso	3,768,654.38	43,182.43	0.00	3,811,836.81

Hospital Nacional "Benjamín Bloom"
BALANCE DE COMPROBACION
Del 1 de Enero al 31 de Diciembre del 2011
(EN DOLARES)

12/01/2012

Pag. 2 de 5

Institucional

CODIGO	CONCEPTO	SALDO ANTERIOR	DEBE	HABER	SALDO ACUMULADO
24199	Depreciación Acumulada	39,852,683.68	2,000.00	0.00	39,850,683.68
243	Bienes no Depreciables	7,272,963.31	0.00	0.00	7,272,963.31
24301	Bienes Inmuebles	7,272,963.31	0.00	0.00	7,272,963.31
Sub Total Título		62,945,537.79	71,348,887.26	72,300,048.95	61,994,376.10

Hospital Nacional "Benjamín Bloom"
BALANCE DE COMPROBACION
Del 1 de Enero al 31 de Diciembre del 2011
(EN DOLARES)

12/01/2012

Pag. 3 de 5

Institucional

CODIGO	CONCEPTO	SALDO ANTERIOR	DEBE	HABER	SALDO ACUMULADO
4	Obligaciones con Terceros	1,411,960.52	23,605,162.71	23,304,828.99	1,111,626.80
41	Deuda Corriente	124,850.27	22,414,771.13	23,005,321.30	715,400.44
412	Depósitos de Terceros	124,850.27	90,975.96	141,509.66	175,383.97
41201	Depósitos Ajenos	89,908.50	69,657.42	120,191.12	140,442.20
41203	Anticipos por Servicios	34,941.77	0.00	0.00	34,941.77
41251	Depósitos Retenciones Fiscales	0.00	4,809.79	4,809.79	0.00
41254	Anticipo de Impuesto Retenido IVA	0.00	16,508.75	16,508.75	0.00
	Acreeedores Monetarios	0.00	22,323,795.17	22,863,811.64	540,016.47
41351	A. M. x Remuneraciones	0.00	15,879,832.98	16,138,058.33	258,225.35
41354	A.M. x Adquisiciones de Bienes y Servicios	0.00	5,156,329.50	5,435,058.54	278,729.04
41355	A.M. x Gastos Financieros y Otros	0.00	35,852.88	35,852.88	0.00
41356	A.M. x Transferencias Corrientes Otorgadas	0.00	3,537.37	6,595.03	3,057.66
41361	A.M. x Inversiones en Activos Fijos	0.00	57,552.24	57,556.66	4.42
41389	A.M. x Operaciones de Ejercicios Anteriores	0.00	1,190,690.20	1,190,690.20	0.00
42	Financiamiento de Terceros	1,287,110.25	1,190,391.58	299,507.69	396,226.36
422	Endeudamiento Interno	0.00	0.00	296,542.47	296,542.47
42207	Empréstitos de Instituciones Descentralizadas no Empresariales	0.00	0.00	296,542.47	296,542.47
424	Acreeedores Financieros	1,287,110.25	1,190,391.58	2,965.22	99,683.89
42450	Provisiones por Acreeedores Monetarios	481,356.25	467,273.81	0.00	14,082.44
42451	Acreeedores Monetarios por Pagar	805,754.00	723,117.77	2,965.22	85,601.45
Sub Total Título		1,411,960.52	23,605,162.71	23,304,828.99	1,111,626.80

Hospital Nacional "Benjamín Bloom"
BALANCE DE COMPROBACION
Del 1 de Enero al 31 de Diciembre del 2011
(EN DOLARES)

12/01/2012

Pag. 4 de 5

Institucional

CODIGO	CONCEPTO	SALDO ANTERIOR	DEBE	HABER	SALDO ACUMULADO
8	Obligaciones Propias	61,533,577.27	26,064,283.89	25,413,455.92	60,882,749.30
81	Patrimonio Estatal	61,533,577.27	0.00	0.00	61,533,577.27
811	Patrimonio	61,567,636.79	0.00	0.00	61,567,636.79
81103	Patrimonio Instituciones Descentralizadas	66,775,541.06	0.00	0.00	66,775,541.06
81107	Donaciones y Legados Bienes Corporales	5,192,905.56	0.00	0.00	5,192,905.56
81109	Resultado Ejercicios Anteriores	(6,058,113.99)	0.00	(4,342,695.84)	(10,400,809.83)
81111	Resultado Ejercicio Corriente	(4,342,695.84)	0.00	4,342,695.84	0.00
	Detrimento Patrimonial	34,059.52	0.00	0.00	34,059.52
81901	Detrimentos de Fondos	34,059.52	0.00	0.00	34,059.52
83	Gastos de Gestión	0.00	26,064,283.89	0.00	26,064,283.89
833	Gastos en Personal	0.00	16,138,058.33	0.00	16,138,058.33
83301	Remuneraciones Personal Permanente	0.00	14,455,590.05	0.00	14,455,590.05
83303	Remuneraciones Personal Eventual	0.00	154,684.35	0.00	154,684.35
83307	Contrib. Patronales a Inst. de Seguridad Social Pública	0.00	747,538.95	0.00	747,538.95
83309	Contrib. Patronales a Inst de Seguridad Social Privadas	0.00	780,244.98	0.00	780,244.98
834	Gastos en Bienes de Consumo y Servicios	0.00	8,766,661.33	0.00	8,766,661.33
83401	Productos Alimenticios, Agropecuarios y Forestales	0.00	251,055.52	0.00	251,055.52
83403	Productos Textiles y Vestuarios	0.00	69,494.81	0.00	69,494.81
83405	Materiales de Oficina, Productos de Papel e Impresos	0.00	62,662.01	0.00	62,662.01
83407	Productos de Cuero y Caucho	0.00	2,168.40	0.00	2,168.40
83409	Productos Químicos, Combustibles y Lubricantes	0.00	3,921,531.80	0.00	3,921,531.80
83411	Minerales y Productos Derivados	0.00	18,134.38	0.00	18,134.38
	Materiales de Uso o Consumo	0.00	2,067,142.81	0.00	2,067,142.81
83415	Bienes de Uso y Consumo Diverso	0.00	156,505.72	0.00	156,505.72
83417	Servicios Básicos	0.00	970,788.97	0.00	970,788.97
83419	Mantenimiento y Reparación	0.00	287,408.02	0.00	287,408.02
83421	Servicios Comerciales	0.00	337,408.40	0.00	337,408.40
83423	Otros Servicios y Arrendamientos Diversos	0.00	55,593.86	0.00	55,593.86
83425	Arrendamientos y Derechos	0.00	7,100.00	0.00	7,100.00
83427	Pasajes y Viáticos	0.00	3,589.08	0.00	3,589.08
83429	Servicios Técnicos y Profesionales	0.00	556,077.55	0.00	556,077.55
835	Gastos en Bienes Capitalizables	0.00	22,838.84	0.00	22,838.84
83501	Maquinaria y Equipos	0.00	8,108.13	0.00	8,108.13
83503	Equipos Médicos y de Laboratorios	0.00	4,194.56	0.00	4,194.56
83507	Equipo y Mobiliario Diverso	0.00	10,536.15	0.00	10,536.15
836	Gastos Financieros y Otros	0.00	35,852.88	0.00	35,852.88
83601	Primas y Gastos por Seguros y Comisiones Bancarias	0.00	6,224.29	0.00	6,224.29
83603	Impuestos, Tasas y Derechos	0.00	29,628.59	0.00	29,628.59
837	Gastos en Transferencias Otorgadas	0.00	6,595.03	0.00	6,595.03
83709	Transferencias Corrientes al Sector Privado	0.00	6,595.03	0.00	6,595.03

Hospital Nacional "Benjamín Bloom"
BALANCE DE COMPROBACION
Del 1 de Enero al 31 de Diciembre del 2011
(EN DOLARES)

12/01/2012

Pag. 5 de 5


Institucional

CODIGO	CONCEPTO	SALDO ANTERIOR	DEBE	HABER	SALDO ACUMULADO
839	Gastos de Actualizaciones y Ajustes	0.00	1,094,277.48	0.00	1,094,277.48
83955	Ajustes de Ejercicios Anteriores	0.00	1,094,277.48	0.00	1,094,277.48
85	Ingresos de Gestión	0.00	0.00	25,413,455.92	25,413,455.92
856	Ingresos por Transferencias Corrientes Recibidas	0.00	0.00	20,376,576.08	20,376,576.08
85605	Transferencias Corrientes del Sector Público	0.00	0.00	20,344,153.79	20,344,153.79
85607	Transferencias Corrientes del Sector Privado	0.00	0.00	27,914.90	27,914.90
85699	Transferencias entre Dependencias Institucionales	0.00	0.00	4,507.39	4,507.39
	Ingresos por Transferencias de Capital Recibidas	0.00	0.00	3,496,195.93	3,496,195.93
85703	Transferencias de Capital del Sector Público	0.00	0.00	3,154,564.23	3,154,564.23
85705	Transferencias de Capital del Sector Privado	0.00	0.00	340,312.86	340,312.86
85707	Transferencias de Capital del Sector Externo	0.00	0.00	1,318.84	1,318.84
858	Ingresos por Ventas de Bienes y Servicios	0.00	0.00	1,275,200.11	1,275,200.11
85807	Venta de Servicios Públicos	0.00	0.00	1,275,200.11	1,275,200.11
859	Ingresos por Actualizaciones y Ajustes	0.00	0.00	265,483.80	265,483.80
85903	Indemnizaciones y Valores no Reclamados	0.00	0.00	207.68	207.68
85909	Ingresos Diversos	0.00	0.00	46,474.13	46,474.13
85955	Ajustes de Ejercicios Anteriores	0.00	0.00	218,801.99	218,801.99
Sub Total Título		61,533,577.27	26,064,283.89	25,413,455.92	60,882,749.30
Total		(0.00)	121,018,333.86	121,018,333.86	0.00

Institucional

Recursos	Corriente
Depósitos de Fondos	798,193.66
Anticipos de Fondos	553,346.90
Deudores Monetarios	40.68
Inversiones Financieras	244,806.08
Inversiones en Préstamos, Corto Plazo	149,134.68
Inversiones Intangibles	1,760.00
Inversiones en Existencias	128,642.39
Existencias Institucionales	18,732.29
Inversiones en Bienes de Uso	935,904.80
Bienes Depreciables	935,904.80
Bienes no Depreciables	60,111,142.96
TOTAL RECURSOS	61,994,376.10

Obligaciones	Corriente
Deuda Corriente	715,400.44
Depósitos de Terceros	175,383.97
Acreedores Monetarios	540,016.47
Financiamiento de Terceros	396,226.36
Endeudamiento Interno	296,542.47
Acreedores Financieros	99,683.89
SUB TOTAL	1,111,626.80
Patrimonio Estatal	61,533,577.27
Patrimonio	61,567,636.79
Detrimiento Patrimonial	-34,059.52
Resultado del Ejercicio	-60,827.97
SUB TOTAL	60,882,749.30
TOTAL OBLIGACIONES	61,994,376.10

F. 
 JEFE UFI



F. 
 CONTADOR



Hospital Nacional "Benjamín Bloom"
ESTADO DE SITUACION FINANCIERA
 al 31 de Diciembre del 2011
 (EN DOLARES)

12/01/2012

Pag. 1 de 2

Institucional

RECURSOS	Parcial	Total
Fondos		798,193.66
Disponibilidades	553,346.90	
Bancos Comerciales M/D	417,375.31	
Fondos Depósitos en Tesoro Público	135,971.59	
Anticipos de Fondos	40.68	
Anticipos por Servicios	40.68	
Deudores Monetarios	244,806.08	
D.M. x Transferencias Corrientes Recibidas	244,806.08	
Inversiones Financieras		149,134.68
Inversiones en Préstamos, Corto Plazo	1,760.00	
Préstamos de Existencias Institucionales	1,760.00	
Deudores Financieros	128,642.39	
Deudores por Reintegros	40.57	
Deudores Monetarios por Percibir	128,601.82	
Inversiones Intangibles	18,732.29	
Derechos de Propiedad Intangible	46,937.36	
Amortizaciones Acumuladas	(28,205.07)	
Inversiones en Existencias		935,904.80
Existencias Institucionales	935,904.80	
Productos Alimenticios Agropecuarios y Forestales	111,746.78	
Productos Textiles y Vestuarios	122,218.93	
Materiales de Oficina, Productos de Papel e Impresos	85,799.80	
Productos de Cuero y Caucho	5,908.98	
Productos Químicos, Combustibles y Lubricantes	100,968.83	
Minerales y Productos Derivados	21,291.34	
Materiales de Uso o Consumo	100,655.85	
Bienes de Uso y Consumo Diversos	204,337.87	
Bienes Muebles	182,976.42	
Inversiones en Bienes de Uso		60,111,142.96
Bienes Depreciables	52,838,179.65	
Bienes Inmuebles	78,734,344.47	
Maquinaria y Equipo de Producción	164,910.96	
Equipos Médicos y de Laboratorios	9,260,036.64	
Equipo de Transporte, Tracción y Elevación	717,734.45	
Maquinaria, Equipo y Mobiliario Diverso	3,811,836.81	
Depreciación Acumulada	(39,850,683.68)	
Bienes no Depreciables	7,272,963.31	
Bienes Inmuebles	7,272,963.31	
TOTAL RECURSOS		61,994,376.10

Hospital Nacional "Benjamín Bloom"
ESTADO DE SITUACION FINANCIERA
 al 31 de Diciembre del 2011
 (EN DOLARES)

12/01/2012


Pag. 2 de 2

Institucional

OBLIGACIONES	Parcial	Total
Deuda Corriente		715,400.44
Depósitos de Terceros	175,383.97	
Depósitos Ajenos	140,442.20	
Anticipos por Servicios	34,941.77	
Acreedores Monetarios	540,016.47	
A. M. x Remuneraciones	258,225.35	
A.M. x Adquisiciones de Bienes y Servicios	278,729.04	
A.M. x Transferencias Corrientes Otorgadas	3,057.66	
A.M. x Inversiones en Activos Fijos	4.42	
Financiamiento de Terceros		396,226.36
Endeudamiento Interno	296,542.47	
Empréstitos de Instituciones Descentralizadas no Empresariales	296,542.47	
Acreedores Financieros	99,683.89	
Provisiones por Acreedores Monetarios	14,082.44	
Acreedores Monetarios por Pagar	85,601.45	
Patrimonio Estatal		61,533,577.27
Patrimonio	61,567,636.79	
Patrimonio Instituciones Descentralizadas	66,775,541.06	
Donaciones y Legados Bienes Corporales	5,192,905.56	
Resultado Ejercicios Anteriores	(10,400,809.83)	
Detrimento Patrimonial	(34,059.52)	
Detrimentos de Fondos	(34,059.52)	
RESULTADO DEL EJERCICIO	(650,827.97)	(650,827.97)
TOTAL OBLIGACIONES		61,994,376.10

F. 
JEFE UFI



F. 
CONTADOR



Hospital Nacional "Benjamín Bloom"
ESTADO DE RENDIMIENTO ECONOMICO
Del 1 de Enero al 31 de Diciembre del 2011
(EN DOLARES)

Institucional

GASTOS DE GESTION	CORRIENTE	ANTERIOR	INGRESOS DE GESTION	CORRIENTE	ANTERIOR
Gastos en Personal	16,138,058.33	0.00	Ingresos por Transferencias Corrientes Recibidas	20,376,576.08	0.00
Remuneraciones Personal Permanente	14,455,590.05	0.00	Transferencias Corrientes del Sector Público	20,344,153.79	0.00
Remuneraciones Personal Eventual	154,684.35	0.00	Transferencias Corrientes del Sector Privado	27,914.90	0.00
Contrib. Patronales a Inst. de Seguridad Social Pública	747,538.95	0.00	Transferencias entre Dependencias Institucionales	4,507.39	0.00
Contrib. Patronales a Inst de Seguridad Social Privadas	780,244.98	0.00	Ingresos por Transferencias de Capital Recibidas	3,496,195.93	0.00
Gastos en Bienes de Consumo y Servicios	8,766,661.33	0.00	Transferencias de Capital del Sector Público	3,154,564.23	0.00
Productos Alimenticios, Agropecuarios y Forestales	251,055.52	0.00	Transferencias de Capital del Sector Privado	340,312.86	0.00
Productos Textiles y Vestuarios	69,494.81	0.00	Transferencias de Capital del Sector Externo	1,318.84	0.00
Materiales de Oficina, Productos de Papel e Impresos	62,662.01	0.00	Ingresos por Ventas de Bienes y Servicios	1,275,200.11	0.00
Productos de Cuero y Caucho	2,168.40	0.00	Venta de Servicios Públicos	1,275,200.11	0.00
Productos Químicos, Combustibles y Lubrificantes	3,921,531.80	0.00	Ingresos por Actualizaciones y Ajustes	265,483.80	0.00
Minerales y Productos Derivados	18,134.38	0.00	Indemnizaciones y Valores no Reclamados	207.68	0.00
Materiales de Uso o Consumo	2,067,142.81	0.00	Ingresos Diversos	45,474.13	0.00
Bienes de Uso y Consumo Diverso	156,505.72	0.00	Ajustes de Ejercicios Anteriores	218,801.99	0.00
Servicios Básicos	970,788.97	0.00	SUB TOTAL INGRESOS	25,413,455.92	0.00
Mantenimiento y Reparación	287,408.02	0.00	RESULTADO DEL EJERCICIO	650,827.97	0.00
Servicios Comerciales	337,408.40	0.00	TOTAL DE INGRESOS DE GESTION	26,064,283.89	0.00
Otros Servicios y Arrendamientos Diversos	55,593.86	0.00			
Arrendamientos y Derechos	7,100.00	0.00			
Pasajes y Viáticos	3,589.08	0.00			
Servicios Técnicos y Profesionales	556,077.55	0.00			
Gastos en Bienes Capitalizables	22,838.84	0.00			
Maquinaria y Equipos	8,108.13	0.00			
Equipos Médicos y de Laboratorios	4,194.56	0.00			
Equipo y Mobiliario Diverso	10,536.15	0.00			
Gastos Financieros y Otros	35,852.88	0.00			
Primas y Gastos por Seguros y Comisiones Bancarias	6,224.29	0.00			
Impuestos, Tasas y Derechos	29,628.59	0.00			
Gastos en Transferencias Otorgadas	6,595.03	0.00			
Transferencias Corrientes al Sector Privado	6,595.03	0.00			
Gastos de Actualizaciones y Ajustes	1,094,277.48	0.00			
Ajustes de Ejercicios Anteriores	1,094,277.48	0.00			
SUB TOTAL GASTOS	26,064,283.89	0.00			

Hospital Nacional "Benjamín Bloom"
ESTADO DE RENDIMIENTO ECONOMICO
Del 1 de Enero al 31 de Diciembre del 2011
(EN DOLARES)

Institucional

F. 
JEFE UFI



F. 
CONTADOR



Hospital Nacional "Benjamín Bloom"
 ESTADO DE FLUJO DE FONDOS
 Del 1 de Enero al 31 de Diciembre del 2011
 (EN DOLARES)

12/01/2012

Pag. 1 de 1

Institucional

ESTRUCTURA	CORRIENTE	ANTERIOR
DISPONIBILIDADES INICIALES	412,043.33	0.00
DISPONIBILIDADES INICIALES	412,043.33	0.00
RESULTADO OPERACIONAL NETO	90,769.87	0.00
FUENTES OPERACIONALES	22,414,565.04	0.00
USOS OPERACIONALES	22,323,795.17	0.00
RESULTADO NO OPERACIONAL NETO	50,533.70	0.00
FUENTES NO OPERACIONALES	147,509.66	0.00
USOS NO OPERACIONALES	96,975.96	0.00
DISPONIBILIDAD FINAL	553,346.90	0.00

F.

JEFE UFI



F.

CONTADOR

Hospital Nacional "Benjamín Bloom"

FLUJO DE FONDOS -COMPOSICION-

Del 1 de Enero al 31 de Diciembre del 2011

(EN DOLARES)

Institucional

FUENTES	CORRIENTE	ANTERIOR	USOS	CORRIENTE	ANTERIOR
OPERACIONAL	22,414,565.04	0.00	OPERACIONAL	22,323,795.17	0.00
D.M. x Venta de Bienes y Servicios	1,275,200.11	0.00	A. M. x Remuneraciones	15,879,832.98	0.00
D.M. x Ingresos Financieros y Otros	46,681.81	0.00	A.M. x Adquisiciones de Bienes y Servicios	5,156,329.50	0.00
D.M. x Transferencias Corrientes Recibidas	20,106,660.27	0.00	A.M. x Gastos Financieros y Otros	35,852.88	0.00
D.M. x Operaciones de Ejercicios Anteriores	986,022.85	0.00	A.M. x Transferencias Corrientes Otorgadas	3,537.37	0.00
NO OPERACIONAL	147,509.66	0.00	A.M. x Inversiones en Activos Fijos	57,552.24	0.00
Anticipos a Empleados	6,000.00	0.00	A.M. x Operaciones de Ejercicios Anteriores	1,190,690.20	0.00
Depósitos Ajenos	120,191.12	0.00	NO OPERACIONAL	96,975.96	0.00
Depósitos Retenciones Fiscales	4,809.79	0.00	Anticipos a Empleados	6,000.00	0.00
Anticipo de Impuesto Retenido IVA	16,508.75	0.00	Depósitos Ajenos	69,657.42	0.00
			Depósitos Retenciones Fiscales	4,809.79	0.00
			Anticipo de Impuesto Retenido IVA	16,508.75	0.00
- TOTAL FUENTES -	22,562,074.70	0.00	AUMENTO NETO DE DISPONIBILIDADES	141,303.57	0.00
			- TOTAL USOS -	22,562,074.70	0.00

HOSPITAL NACIONAL "BENJAMÍN BLOOM"

ESTADO DE EJECUCION PRESUPUESTARIA DE INGRESOS
Reporte Mensual Del 1 de Diciembre al 31 de Diciembre del 2011
(EN DOLARES)

Institucional

CODIGO	CONCEPTO	PRESUPUESTO	DEVENGADO	SALDO PRESUPUESTARIO
14	VENTA DE BIENES Y SERVICIOS	1,287,481.12	118,678.78	1,168,802.34
142	Ingresos por Prestación de Servicios Públicos	1,287,481.12	118,678.78	1,168,802.34
14202	Servicios de Educación y Salud	1,287,481.12	118,678.78	1,168,802.34
15	INGRESOS FINANCIEROS Y OTROS	48,000.00	5,578.27	42,421.73
157	Otros Ingresos no Clasificados	48,000.00	5,578.27	42,421.73
15799	Ingresos Diversos	48,000.00	5,578.27	42,421.73
16	TRANSFERENCIAS CORRIENTES	20,573,953.88	1,494,972.35	19,078,981.53
	Transferencias Corrientes del Sector Público	20,573,953.88	1,494,972.35	19,078,981.53
1623200	Ramo de Salud Pública y Asistencia Social	20,573,953.88	1,494,972.35	19,078,981.53
Total Rubro		21,909,435.00	1,619,229.40	20,290,205.60
Total Cuenta		21,909,435.00	1,619,229.40	20,290,205.60
Total Especifico		21,909,435.00	1,619,229.40	20,290,205.60

F.

JÉFE UFI



F.

CONTADOR



HOSPITAL NACIONAL "BENJAMÍN BLOOM"
ESTADO DE EJECUCION PRESUPUESTARIA DE EGRESOS
Reporte Acumulado Del 1 de Enero al 31 de Diciembre del 2011
(EN DOLARES)

Institucional

CODIGO	CONCEPTO	CREDITO PRESUPUESTARIO	DEVENGADO	SALDO PRESUPUESTARIO
51	Remuneraciones	16,144,216.00	16,138,058.33	6,157.67
511	Remuneraciones Permanentes	14,460,661.52	14,455,590.05	5,071.47
51101	Sueldos	14,087,565.35	14,082,494.78	5,070.57
51103	Aguinaldos	373,096.17	373,095.27	0.90
512	Remuneraciones Eventuales	154,722.08	154,684.35	37.73
51201	Sueldos	147,385.16	147,347.99	37.17
51203	Aguinaldos	7,336.92	7,336.36	0.56
514	Contribuciones Patronales a Inst de Seg Social Públicas	748,393.37	747,538.95	854.42
51401	Por Remuneraciones Permanentes	740,351.76	739,522.25	829.51
51402	Por Remuneraciones Eventuales	8,041.61	8,016.70	24.91
515	Contribuciones Patronales a Inst de Seg Social Privadas	780,439.03	780,244.98	194.05
51501	Por Remuneraciones Permanentes	770,457.56	770,278.59	178.97
51502	Por Remuneraciones Eventuales	9,981.47	9,966.39	15.08
54	Adquisiciones de Bienes y Servicios	5,664,887.21	5,435,058.54	229,828.67
541	Bienes de Uso y Consumo	3,404,902.77	3,216,692.66	188,210.11
54101	Productos Alimenticios para Personas	237,900.26	234,535.75	3,364.51
54103	Productos Agropecuarios y Forestales	385.85	385.85	0.00
54104	Productos Textiles y Vestuarios	53,504.40	44,420.90	9,083.50
54105	Productos de Papel y Cartón	42,130.86	35,231.75	6,899.11
54106	Productos de Cuero y Caucho	190.90	190.90	0.00
54107	Productos Químicos	635,577.66	612,427.05	23,150.61
54108	Productos Farmacéuticos y Medicinales	218,538.17	194,760.02	23,778.15
54109	Llantas y Neumáticos	1,075.00	230.00	845.00
54110	Combustibles y Lubricantes	238,594.01	234,494.01	4,100.00
54111	Minerales no Metálicos y Productos Derivados	5,583.69	5,583.69	0.00
54112	Minerales Metálicos y Productos Derivados	4,459.69	4,459.69	0.00
54113	Materiales e Instrumental de Laboratorios y uso Médico	1,794,238.60	1,686,904.80	107,333.80
54114	Materiales de Oficina	8,474.93	7,736.05	738.88
54115	Materiales Informáticos	25,074.19	25,074.19	0.00
54116	Libros , Textos, Utiles de Enseñanza y Publicaciones	1.50	1.50	0.00
54118	Herramientas, Repuestos y Accesorios	107,198.00	100,162.24	7,035.76
54119	Materiales Eléctricos	21,588.56	21,094.35	494.21
54199	Bienes de Uso y Consumo Diversos	10,386.50	8,999.92	1,386.58
542	Servicios Básicos	970,788.97	970,788.97	0.00
54201	Servicios de Energía Eléctrica	897,009.50	897,009.50	0.00
54202	Servicios de Agua	39,165.16	39,165.16	0.00
54203	Servicios de Telecomunicaciones	34,555.51	34,555.51	0.00

HOSPITAL NACIONAL "BENJAMÍN BLOOM"
ESTADO DE EJECUCION PRESUPUESTARIA DE EGRESOS
Reporte Acumulado Del 1 de Enero al 31 de Diciembre del 2011
(EN DOLARES)

Institucional

CODIGO	CONCEPTO	CREDITO PRESUPUESTARIO	DEVENGADO	SALDO PRESUPUESTARIO
54204	Servicios de Correos	58.80	58.80	0.00
543	Servicios Generales y Arrendamientos	729,519.23	687,910.28	41,608.95
54301	Mantenimientos y Reparaciones de Bienes Muebles	258,955.69	252,338.56	6,617.13
54302	Mantenimientos y Reparaciones de Vehículos	7,418.42	7,324.92	93.50
54303	Mantenimientos y Reparaciones de Bienes Inmuebles	27,744.54	27,744.54	0.00
54304	Transportes, Fletes y Almacenamientos	264.99	264.99	0.00
54305	Servicios de Publicidad	2,214.07	2,214.07	0.00
54306	Servicios de Vigilancia	86,722.50	79,057.50	7,665.00
54307	Servicios de Limpiezas y Fumigaciones	274,802.42	252,233.22	22,569.20
54309	Servicios de Laboratorios	640.00	640.00	0.00
54313	Impresiones, Publicaciones y Reproducciones	3,398.62	3,398.62	0.00
54316	Arrendamiento de Bienes Muebles	8,520.00	7,100.00	1,420.00
54399	Servicios Generales y Arrendamientos Diversos	58,837.98	55,593.86	3,244.12
544	Pasajes y Viáticos	3,589.08	3,589.08	0.00
54401	Pasajes al Interior	3,277.90	3,277.90	0.00
54403	Viáticos por Comisión Interna	311.18	311.18	0.00
545	Consultorías, Estudios e Investigaciones	556,087.16	556,077.55	9.61
54501	Servicios Médicos	556,057.16	556,047.55	9.61
54503	Servicios Jurídicos	30.00	30.00	0.00
55	Gastos Financieros y Otros	36,031.60	35,852.88	178.72
555	Impuestos, Tasas y Derechos	29,807.31	29,628.59	178.72
55599	Impuestos, Tasas y Derechos Diversos	29,807.31	29,628.59	178.72
556	Seguros, Comisiones y Gastos Bancarios	6,224.29	6,224.29	0.00
55601	Primas y Gastos de Seguros de Personas	728.54	728.54	0.00
55602	Primas y Gastos de Seguros de Bienes	5,495.75	5,495.75	0.00
56	Transferencias Corrientes	6,595.03	6,595.03	0.00
563	Transferencias Corrientes al Sector Privado	6,595.03	6,595.03	0.00
56304	A Personas Naturales	6,595.03	6,595.03	0.00
61	Inversiones en Activos Fijos	57,705.16	57,556.66	148.50
611	Bienes Muebles	47,424.81	47,276.31	148.50
61101	Mobiliarios	6,524.20	6,375.70	148.50
61102	Maquinarias y Equipos	9,545.78	9,545.78	0.00
61103	Equipos Médicos y de Laboratorios	15,211.46	15,211.46	0.00
61104	Equipos Informáticos	16,143.37	16,143.37	0.00
614	Intangibles	10,280.35	10,280.35	0.00

HOSPITAL NACIONAL "BENJAMÍN BLOOM"
ESTADO DE EJECUCION PRESUPUESTARIA DE EGRESOS
Reporte Acumulado Del 1 de Enero al 31 de Diciembre del 2011
(EN DOLARES)

Institucional

CODIGO	CONCEPTO	CREDITO PRESUPUESTARIO	DEVENGADO	SALDO PRESUPUESTARIO
61403	Derechos de Propiedad Intelectual	10,280.35	10,280.35	0.00
Total Rubro		21,909,435.00	21,673,121.44	236,313.56
Total Cuenta		21,909,435.00	21,673,121.44	236,313.56
Total Especifico		21,909,435.00	21,673,121.44	236,313.56

F.

JEFE UFI



F.

CONTADOR

