

Hospital Nacional "Benjamín Bloom"
Informe Agregado de Saldos

Niv. Sup. : 32

Mes : 3

Niv. Ins. : 32

Ejercicio : 2012

Cuenta	Descripcion	Deudor	Acreedor
21109	Bancos Comerciales M/D	\$88,537.69	\$0.00
21151	Fondos Depósitos en Tesoro Público	\$148,838.35	\$0.00
21201	Anticipos a Empleados	\$6,000.00	\$0.00
21203	Anticipos por Servicios	\$40.68	\$0.00
21314	D.M. x Venta de Bienes y Servicios	\$0.00	\$0.00
21315	D.M. x Ingresos Financieros y Otros	\$0.00	\$0.00
21316	D.M. x Transferencias Corrientes Recibidas	\$925,476.26	\$0.00
22391	Préstamos de Existencias Institucionales	\$1,760.00	\$0.00
22505	Deudores por Reintegros	\$40.57	\$0.00
22551	Deudores Monetarios por Percibir	\$451,008.91	\$0.00
22615	Derechos de Propiedad Intangible	\$46,937.36	\$0.00
22699	Amortizaciones Acumuladas	\$0.00	\$28,205.07
23101	Productos Alimenticios Agropecuarios y Forestales	\$53,431.35	\$0.00
23103	Productos Textiles y Vestuarios	\$32,140.15	\$0.00
23105	Materiales de Oficina, Productos de Papel e Impresos	\$23,265.19	\$0.00
23107	Productos de Cuero y Caucho	\$1,593.33	\$0.00
23109	Productos Químicos, Combustibles y Lubricantes	\$1,018,128.82	\$0.00
23111	Minerales y Productos Derivados	\$19,844.99	\$0.00
23113	Materiales de Uso o Consumo	\$726,548.35	\$0.00
23115	Bienes de Uso y Consumo Diversos	\$218,105.43	\$0.00
23117	Bienes Muebles	\$7,302.44	\$0.00
24101	Bienes Inmuebles	\$78,734,344.47	\$0.00
24113	Maquinaria y Equipo de Producción	\$168,499.60	\$0.00
24115	Equipos Médicos y de Laboratorios	\$9,395,583.70	\$0.00
24117	Equipo de Transporte, Tracción y Elevación	\$717,734.45	\$0.00
24119	Maquinaria, Equipo y Mobiliario Diverso	\$3,869,800.49	\$0.00
24199	Depreciación Acumulada	\$0.00	\$42,284,511.21
24301	Bienes Inmuebles	\$7,272,963.31	\$0.00
41201	Depósitos Ajenos	\$0.00	\$152,152.73
41203	Anticipos por Servicios	\$0.00	\$34,941.77
41251	Depósitos Retenciones Fiscales	\$0.00	(\$100.00)
41254	Anticipo de Impuesto Retenido IVA	\$0.00	(\$10.00)
41351	A. M. x Remuneraciones	\$0.00	\$341,637.24
41354	A.M. x Adquisiciones de Bienes y Servicios	\$0.00	\$802,715.87
41355	A.M. x Gastos Financieros y Otros	\$0.00	\$1,661.37
41361	A.M. x Inversiones en Activos Fijos	\$0.00	\$13.59
41389	A.M. x Operaciones de Ejercicios Anteriores	\$0.00	\$0.00
42207	Empréstitos de Instituciones Descentralizadas no Empresariales	\$0.00	\$358,821.43
42450	Provisiones por Acreedores Monetarios	\$0.00	\$208,322.17
42451	Acreedores Monetarios por Pagar	\$0.00	\$120,831.32
81103	Patrimonio Instituciones Descentralizadas	\$0.00	\$66,775,541.06
81107	Donaciones y Legados Bienes Corporales	\$0.00	\$5,192,905.56
81109	Resultado Ejercicios Anteriores	\$0.00	(\$10,400,809.83)

Hospital Nacional "Benjamín Bloom"
Informe Agregado de Saldos

Niv. Sup. : 32
Niv. Ins. : 32

Mes : 3
Ejercicio : 2012

Cuenta	Descripcion	Deudor	Acreedor
81111	Resultado Ejercicio Corriente	\$0.00	(\$2,719,115.96)
81901	Detrimentos de Fondos	\$34,059.52	\$0.00
83301	Remuneraciones Personal Permanente	\$3,782,490.00	\$0.00
83303	Remuneraciones Personal Eventual	\$39,844.54	\$0.00
83307	Contrib. Patronales a Inst. de Seguridad Social Pública	\$186,053.93	\$0.00
83309	Contrib. Patronales a Inst de Seguridad Social Privadas	\$207,756.74	\$0.00
83401	Productos Alimenticios, Agropecuarios y Forestales	\$28,273.12	\$0.00
83403	Productos Textiles y Vestuarios	\$375.95	\$0.00
83405	Materiales de Oficina, Productos de Papel e Impresos	\$198.36	\$0.00
83407	Productos de Cuero y Caucho	\$36.08	\$0.00
83409	Productos Químicos, Combustibles y Lubricantes	\$3,092.09	\$0.00
83411	Minerales y Productos Derivados	\$1,116.45	\$0.00
83413	Materiales de Uso o Consumo	\$3,273.93	\$0.00
83415	Bienes de Uso y Consumo Diverso	\$2,798.94	\$0.00
83417	Servicios Básicos	\$235,658.87	\$0.00
83419	Mantenimiento y Reparación	\$29,456.37	\$0.00
83421	Servicios Comerciales	\$32,367.71	\$0.00
83423	Otros Servicios y Arrendamientos Diversos	\$8,837.97	\$0.00
83425	Arrendamientos y Derechos	\$1,420.00	\$0.00
83427	Pasajes y Viáticos	\$430.57	\$0.00
83429	Servicios Técnicos y Profesionales	\$168,598.84	\$0.00
83603	Impuestos, Tasas y Derechos	\$4,448.55	\$0.00
85605	Transferencias Corrientes del Sector Público	\$0.00	\$5,197,344.35
85607	Transferencias Corrientes del Sector Privado	\$0.00	\$16,565.79
85807	Venta de Servicios Públicos	\$0.00	\$302,226.88
85909	Ingresos Diversos	\$0.00	\$152.80
		<u>108,698,514.42</u>	<u>108,698,514.42</u>


Firma y Sello Jefe de
Unidad Financiera




Firma y Sello
Contador



Hospital Nacional "Benjamín Bloom"
Informe Agregado de Variaciones

Niv. Sup. : 32
 Niv. Ins. : 32

Mes : 3
 Ejercicio : 2012

Agrup. Oper. : 3
 Area de Ges. : 0
 Tipo Mov. : 1

Cuenta	Descripcion	Debitos	Creditos
21109	Bancos Comerciales M/D	\$2,797,079.38	\$3,031,267.66
21151	Fondos Depósitos en Tesoro Público	\$4,857.95	\$0.00
21201	Anticipos a Empleados	\$0.00	\$0.00
21314	D.M. x Venta de Bienes y Servicios	\$126,495.88	\$126,495.88
21315	D.M. x Ingresos Financieros y Otros	\$152.80	\$152.80
21316	D.M. x Transferencias Corrientes Recibidas	\$2,033,115.26	\$1,335,688.82
22551	Deudores Monetarios por Percibir	\$0.00	\$0.00
41201	Depósitos Ajenos	\$2,063.65	\$6,105.29
41251	Depósitos Retenciones Fiscales	\$0.00	(\$100.00)
41254	Anticipo de Impuesto Retenido IVA	\$0.00	(\$10.00)
41389	A.M. x Operaciones de Ejercicios Anteriores	\$59,035.22	\$59,035.22
42450	Provisiones por Acreedores Monetarios	\$16,453.90	\$0.00
42451	Acreedores Monetarios por Pagar	\$42,581.32	\$0.00
85605	Transferencias Corrientes del Sector Público	\$0.00	\$2,024,911.82
85607	Transferencias Corrientes del Sector Privado	\$0.00	\$8,203.44
85807	Venta de Servicios Públicos	\$0.00	\$126,495.88
85909	Ingresos Diversos	\$0.00	\$152.80
Totales :		5,081,835.36	6,718,399.61

Hospital Nacional "Benjamín Bloom"
Informe Agregado de VariacionesNiv. Sup. : 32
Niv. Ins. : 32Mes : 3
Ejercicio : 2012Agrup. Oper. : 3
Area de Ges. : 0
Tipo Mov. : 2

Cuenta	Descripcion	Debitos	Creditos
23101	Productos Alimenticios Agropecuarios y Forestales	\$0.00	\$0.00
23109	Productos Químicos, Combustibles y Lubricantes	\$20,420.00	\$0.00
83401	Productos Alimenticios, Agropecuarios y Forestales	\$0.00	\$0.00
83409	Productos Químicos, Combustibles y Lubricantes	(\$20,420.00)	\$0.00
Totales :		0.00	0.00

Hospital Nacional "Benjamín Bloom"
Informe Agregado de Variaciones

Niv. Sup. : 32

Mes : 3

Agrup. Oper. : 3

Niv. Ins. : 32

Ejercicio : 2012

Area de Ges. : 0

Tipo Mov. : 3

Cuenta	Descripción	Debitos	Creditos
21109	Bancos Comerciales M/D	\$0.00	\$0.00
21151	Fondos Depósitos en Tesoro Público	\$0.00	\$0.00
21203	Anticipos por Servicios	\$0.00	\$0.00
22391	Préstamos de Existencias Institucionales	\$0.00	\$0.00
22505	Deudores por Reintegros	\$0.00	\$0.00
22551	Deudores Monetarios por Percibir	\$0.00	\$0.00
22615	Derechos de Propiedad Intangible	\$0.00	\$0.00
22699	Amortizaciones Acumuladas	\$0.00	\$0.00
23101	Productos Alimenticios Agropecuarios y Forestales	\$0.00	\$0.00
23103	Productos Textiles y Vestuarios	\$0.00	\$0.00
23105	Materiales de Oficina, Productos de Papel e Impresos	\$0.00	\$0.00
23107	Productos de Cuero y Caucho	\$0.00	\$0.00
23109	Productos Químicos, Combustibles y Lubricantes	\$0.00	\$0.00
23111	Minerales y Productos Derivados	\$0.00	\$0.00
23113	Materiales de Uso o Consumo	\$0.00	\$0.00
23115	Bienes de Uso y Consumo Diversos	\$0.00	\$0.00
23117	Bienes Muebles	\$0.00	\$0.00
24101	Bienes Inmuebles	\$0.00	\$0.00
24113	Maquinaria y Equipo de Producción	\$0.00	\$0.00
24115	Equipos Médicos y de Laboratorios	\$0.00	\$0.00
24117	Equipo de Transporte, Tracción y Elevación	\$0.00	\$0.00
24119	Maquinaria, Equipo y Mobiliario Diverso	\$0.00	\$0.00
24199	Depreciación Acumulada	\$0.00	\$0.00
24301	Bienes Inmuebles	\$0.00	\$0.00
41201	Depósitos Ajenos	\$0.00	\$0.00
41203	Anticipos por Servicios	\$0.00	\$0.00
42207	Empréstitos de Instituciones Descentralizadas no Empresariales	\$0.00	\$0.00
42450	Provisiones por Acreedores Monetarios	\$0.00	\$0.00
42451	Acreedores Monetarios por Pagar	\$0.00	\$0.00
81103	Patrimonio Instituciones Descentralizadas	\$0.00	\$0.00
81107	Donaciones y Legados Bienes Corporales	\$0.00	\$0.00
81109	Resultado Ejercicios Anteriores	\$0.00	\$0.00
81111	Resultado Ejercicio Corriente	\$0.00	\$0.00
81901	Detrimentos de Fondos	\$0.00	\$0.00
Totales :		0.00	0.00

Hospital Nacional "Benjamín Bloom"
Informe Agregado de Variaciones

Niv. Sup. : 32
 Niv. Ins. : 32

Mes : 3
 Ejercicio : 2012

Agrup. Oper. : 3
 Area de Ges. : 3
 Tipo Mov. : 1

Cuenta	Descripcion	Debitos	Creditos
23101	Productos Alimenticios Agropecuarios y Forestales	\$17,738.04	\$0.00
23103	Productos Textiles y Vestuarios	\$30,911.37	\$0.00
23105	Materiales de Oficina, Productos de Papel e Impresos	\$2,419.28	\$0.00
23109	Productos Químicos, Combustibles y Lubricantes	\$197,083.76	\$0.00
23113	Materiales de Uso o Consumo	\$301,445.99	\$0.00
23115	Bienes de Uso y Consumo Diversos	\$1,805.03	\$0.00
23117	Bienes Muebles	\$508.40	\$0.00
41351	A. M. x Remuneraciones	\$1,308,741.02	\$1,407,721.25
41354	A.M. x Adquisiciones de Bienes y Servicios	\$324,914.55	\$780,503.96
41355	A.M. x Gastos Financieros y Otros	\$1,803.15	\$1,803.15
41361	A.M. x Inversiones en Activos Fijos	\$1,105.53	\$508.40
83301	Remuneraciones Personal Permanente	\$1,262,970.24	\$0.00
83303	Remuneraciones Personal Eventual	\$13,490.78	\$0.00
83307	Contrib. Patronales a Inst. de Seguridad Social Pública	\$62,051.41	\$0.00
83309	Contrib. Patronales a Inst de Seguridad Social Privadas	\$69,208.82	\$0.00
83401	Productos Alimenticios, Agropecuarios y Forestales	\$11,973.34	\$0.00
83403	Productos Textiles y Vestuarios	\$301.85	\$0.00
83405	Materiales de Oficina, Productos de Papel e Impresos	\$117.12	\$0.00
83407	Productos de Cuero y Caucho	\$36.08	\$0.00
83409	Productos Químicos, Combustibles y Lubricantes	\$20,949.39	\$0.00
83411	Minerales y Productos Derivados	\$438.80	\$0.00
83413	Materiales de Uso o Consumo	\$1,487.74	\$0.00
83415	Bienes de Uso y Consumo Diverso	\$1,987.02	\$0.00
83417	Servicios Básicos	\$81,398.85	\$0.00
83419	Mantenimiento y Reparación	\$12,284.56	\$0.00
83421	Servicios Comerciales	\$24,702.71	\$0.00
83423	Otros Servicios y Arrendamientos Diversos	\$6,109.27	\$0.00
83425	Arrendamientos y Derechos	\$710.00	\$0.00
83427	Pasajes y Viáticos	\$150.34	\$0.00
83429	Servicios Técnicos y Profesionales	\$66,453.42	\$0.00

Hospital Nacional "Benjamín Bloom"
Informe Agregado de Variaciones

Niv. Sup. : 32
 Niv. Ins. : 32

Mes : 3
 Ejercicio : 2012

Agrup. Oper. : 3
 Area de Ges. : 3
 Tipo Mov. : 1

Cuenta	Descripcion	Debitos	Creditos
83603	Impuestos, Tasas y Derechos	\$1,803.15	\$0.00
Totales :		3,827,101.01	2,190,536.76


 Firma y Sello Jefe de
 Unidad Financiera




 Firma y Sello
 Contador



Hospital Nacional "Benjamín Bloom"
Informe Analítico de Ejecucion Presupuestaria - Egresos

Niv. Sup. : 32	Mes : 3	Agrup. Oper. : 3	Unidad Pres. : 01
Niv. Ins. : 32	Ejercicio : 2012	Area de Ges. : 3	Lin. Tra. : 01
		Tipo Mov. : 1	Fte. Fin. : 1

Cuenta	Descripcion	Debitos
83301001	Sueldos	\$120,373.49
83303001	Sueldos	\$4,408.99
83307001	Por Remuneraciones Permanentes	\$6,102.51
83307002	Por Remuneraciones Eventuales	\$51.43
83309001	Por Remuneraciones Permanentes	\$6,198.39
83309002	Por Remuneraciones Eventuales	\$297.61
	Totales :	<u>137,432.42</u>

Hospital Nacional "Benjamín Bloom"
Informe Analítico de Ejecucion Presupuestaria - Egresos

Niv. Sup. : 32	Mes : 3	Agrup. Oper. : 3	Unidad Pres. : 02
Niv. Ins. : 32	Ejercicio : 2012	Area de Ges. : 3	Lin. Tra. : 01
		Tipo Mov. : 1	Fte. Fin. : 1

Cuenta	Descripcion	Debitos
83301001	Sueldos	\$105,605.93
83307001	Por Remuneraciones Permanentes	\$4,714.17
83309001	Por Remuneraciones Permanentes	\$6,479.20
	Totales :	<u>116,799.30</u>

Hospital Nacional "Benjamín Bloom"

Informe Analítico de Ejecucion Presupuestaria - Egresos


Niv. Sup. : 32	Mes : 3	Agrup. Oper. : 3	Unidad Pres. : 02
Niv. Ins. : 32	Ejercicio : 2012	Area de Ges. : 3	Lin. Tra. : 02
		Tipo Mov. : 1	Fte. Fin. : 1

Cuenta	Descripcion	Debitos
23101001	Productos Alimenticios para Personas	\$17,738.04
23103001	Productos Textiles y Vestuarios	\$11,849.52
23105001	Productos de Papel y Cartón	\$2,016.28
23105002	Materiales de Oficina	\$403.00
23109001	Productos Químicos	\$124,841.29
23109003	Combustibles y Lubricantes	\$17,380.00
23113001	Materiales e Instrumental de Laboratorios y Uso Médico	\$295,674.76
23113002	Materiales Informáticos	\$85.00
23113004	Materiales Eléctricos	\$1,702.70
23115001	Herramientas, Repuestos y Accesorios	\$1,805.03
23115099	Bienes de Uso y Consumo Diversos	\$0.00
83301001	Sueldos	\$1,036,990.82
83303001	Sueldos	\$9,081.79
83307001	Por Remuneraciones Permanentes	\$50,497.01
83307002	Por Remuneraciones Eventuales	\$686.29
83309001	Por Remuneraciones Permanentes	\$55,615.97
83309002	Por Remuneraciones Eventuales	\$617.65
83401001	Productos Alimenticios para Personas	\$11,883.34
83409003	Combustibles y Lubricantes	\$8,420.00
83417001	Servicios de Energía Eléctrica	\$76,291.71
83417002	Servicios de Agua	\$3,005.60
83417003	Servicios de Telecomunicaciones	\$0.00
83419001	Mantenimientos y Reparaciones de Bienes Muebles	\$10,738.46
83421003	Servicios de Vigilancia	\$0.00
83421004	Servicios de Limpiezas y Fumigaciones	\$22,844.20
83423099	Servicios Generales y Arrendamientos Diversos	\$3,880.27
83425001	De Bienes Muebles	\$710.00
83603099	Impuestos, Tasas y Derechos Diversos	\$1,661.37
Totales :		<u>1,766,420.10</u>

Hospital Nacional "Benjamín Bloom"
Informe Analítico de Ejecución Presupuestaria - Egresos

Niv. Sup. : 32	Mes : 3	Agrup. Oper. : 3	Unidad Pres. : 02
Niv. Ins. : 32	Ejercicio : 2012	Area de Ges. : 3	Lin. Tra. : 02
		Tipo Mov. : 1	Fte. Fin. : 2

Cuenta	Descripcion	Debitos
83603099	Impuestos, Tasas y Derechos Diversos	\$0.00
Totales :		<u>169,884.94</u>



Firma y Sello Jefe de
Unidad Financiera




Firma y Sello
Contador

Hospital Nacional "Benjamín Bloom"
Informe Analítico de Ejecución Presupuestaria - Ingresos

Niv. Sup. : 32
 Niv. Ins. : 32

Mes : 3
 Ejercicio : 2012

Agrup. Oper. : 3
 Tipo Mov. : 1

Cuenta	Descripcion	Debitos
85605853	Ministerio de Salud Pública y Asistencia Social	320,375.93
85607001	De Empresas Privadas no Financieras	1,250.13
85607002	De Empresas Privadas Financieras	0.00
85607004	De Personas Naturales	6,953.31
85807002	Servicios de Educación y Salud	126,495.88
85909099	Ingresos Diversos	152.80
Totales :		455,228.05



Firma y Sello Jefe de
 Unidad Financiera




Firma y Sello
 Contador

Hospital Nacional "Benjamín Bloom"
Informe Cuentas 413 - Egresos

Niv. Sup. : 32
Niv. Ins. : 32

Mes : 3
Ejercicio : 2012

Agrup. Oper. : 3
Area de Ges. : 3
Tipo Mov. : 1

Unidad Pres. : 01
Lin. Tra. : 01
Fte. Fin. : 1

Cuenta	Descripcion	Debitos	Creditos
41351	A. M. x Remuneraciones	125,575.52	137,432.42

Hospital Nacional "Benjamín Bloom"

Informe Cuentas 413 - Egresos

Niv. Sup. : 32

Mes : 3

Agrup. Oper. : 3

Unidad Pres. : 02

Niv. Ins. : 32

Ejercicio : 2012

Area de Ges. : 3

Lin. Tra. : 01

Tipo Mov. : 1

Fte. Fin. : 1

Cuenta	Descripcion	Debitos	Creditos
41351	A. M. x Remuneraciones	106,420.32	116,799.30

Hospital Nacional "Benjamín Bloom"
Informe Cuentas 413 - Egresos

Niv. Sup. : 32	Mes : 3	Agrup. Oper. : 3	Unidad Pres. : 02
Niv. Ins. : 32	Ejercicio : 2012	Area de Ges. : 3	Lin. Tra. : 02
		Tipo Mov. : 1	Fte. Fin. : 1

Cuenta	Descripcion	Debitos	Creditos
41351	A. M. x Remuneraciones	1,076,745.18	1,153,489.53
41354	A.M. x Adquisiciones de Bienes y Servicios	191,968.53	611,269.20
41355	A.M. x Gastos Financieros y Otros	1,661.37	1,661.37

Hospital Nacional "Benjamín Bloom"
Informe Cuentas 413 - Egresos

Niv. Sup. : 32	Mes : 3	Agrup. Oper. : 3	Unidad Pres. : 02
Niv. Ins. : 32	Ejercicio : 2012	Area de Ges. : 3	Lin. Tra. : 02
		Tipo Mov. : 1	Fte. Fin. : 2

Cuenta	Descripcion	Debitos	Creditos
41354	A.M. x Adquisiciones de Bienes y Servicios	132,946.02	169,234.76
41355	A.M. x Gastos Financieros y Otros	141.78	141.78
41361	A.M. x Inversiones en Activos Fijos	1,105.53	508.40
Totales :		134,193.33	169,884.94


 Firma y Sello Jefe de
 Unidad Financiera




 Firma y Sello
 Contador



Hospital Nacional "Benjamín Bloom"
Informe Analítico

Niv. Sup. : 32

Periodo : 3

Agrup. Oper. : 3

Niv. Ins. : 32

Ejercicio : 2012

Area de Ges. : 0

Tipo Mov. : 1

Cuenta	Descripcion	Debitos	Creditos
21314001	D.M x Venta de Bienes y Servicios	\$200.00	\$200.00
21314847	Ministerio de Educacion	\$126,295.88	\$126,295.88
21315001	D.M. x Ingresos Financieros y Otros	\$152.80	\$152.80
21316001	D.M. x Transferencias Corrientes Recibidas	\$1,267.73	\$1,267.73
21316002	Donativos	\$6,935.71	\$6,935.71
21316853	Ministerio de Salud Pública y Asistencia Social	\$2,024,911.82	\$1,327,485.38
85605853	Ministerio de Salud Pública y Asistencia Social	\$0.00	\$2,024,911.82
	Totales :	2,159,763.94	3,487,249.32

Hospital Nacional "Benjamín Bloom"
Informe Analítico

Niv. Sup. : 32

Periodo : 3

Agrup. Oper. : 3

Niv. Ins. : 32

Ejercicio : 2012

Area de Ges. : 0

Tipo Mov. : 3

Cuenta	Descripcion	Debitos	Creditos
22391859	Hospital Nacional de Santa Ana	\$0.00	\$0.00
42207893	Instituto Salvadoreño del Seguro Social	\$0.00	\$0.00
Totales :		0.00	0.00

Hospital Nacional "Benjamín Bloom" Informe Analítico

Niv. Sup. : 32	Periodo : 3	Agrup. Oper. : 3
Niv. Ins. : 32	Ejercicio : 2012	Area de Ges. : 3
		Tipo Mov. : 1

Cuenta	Descripcion	Debitos	Creditos
41354001	Adquisiciones de Bienes y Servicios	\$315,709.46	\$764,798.11
41354920	Administración Nacional de Acueductos y Alcantarillados (ANDA)	\$2,912.66	\$3,014.46
41354935	Tesoro Público (DGT)	\$6,292.43	\$12,691.39
41355001	Gastos Financieros y Otros	\$1,803.15	\$1,803.15
Totales :		326,717.70	782,307.11



Firma y Sello Jefe de
Unidad Financiera




Firma y Sello
Contador

Hospital Nacional "Benjamín Bloom"
BALANCE DE COMPROBACION
Del 1 de Enero al 31 de Marzo del 2012
(EN DOLARES)

19/04/2012

Pag. 1 de 5

Institucional

CODIGO	CONCEPTO	SALDO ANTERIOR	DEBE	HABER	SALDO ACUMULADO
2	Recursos	60,203,296.38	15,308,337.98	13,896,424.75	61,615,209.61
21	Fondos	552,880.87	14,364,923.58	13,748,911.47	1,168,892.98
211	Disponibilidades	552,840.19	8,704,814.62	9,020,278.77	237,376.04
21109	Bancos Comerciales M/D	416,868.60	8,690,015.00	9,018,345.91	88,537.69
21151	Fondos Depósitos en Tesoro Público	135,971.59	14,799.62	1,932.86	148,838.35
212	Anticipos de Fondos	40.68	6,000.00	0.00	6,040.68
21201	Anticipos a Empleados	0.00	6,000.00	0.00	6,000.00
21203	Anticipos por Servicios	40.68	0.00	0.00	40.68
213	Deudores Monetarios	0.00	5,654,108.96	4,728,632.70	925,476.26
21314	D.M. x Venta de Bienes y Servicios	0.00	302,226.88	302,226.88	0.00
21315	D.M. x Ingresos Financieros y Otros	0.00	152.80	152.80	0.00
21316	D.M. x Transferencias Corrientes Recibidas	0.00	5,213,910.14	4,288,433.88	925,476.26
21389	D.M. x Operaciones de Ejercicios Anteriores	0.00	137,819.14	137,819.14	0.00
22	Inversiones Financieras	609,360.91	0.00	137,819.14	471,541.77
223	Inversiones en Préstamos, Corto Plazo	1,760.00	0.00	0.00	1,760.00
22391	Préstamos de Existencias Institucionales	1,760.00	0.00	0.00	1,760.00
225	Deudores Financieros	588,868.62	0.00	137,819.14	451,049.48
22505	Deudores por Reintegros	40.57	0.00	0.00	40.57
22551	Deudores Monetarios por Percibir	588,828.05	0.00	137,819.14	451,008.91
226	Inversiones Intangibles	18,732.29	0.00	0.00	18,732.29
22615	Derechos de Propiedad Intangible	46,937.36	0.00	0.00	46,937.36
22699	Amortizaciones Acumuladas	28,205.07	0.00	0.00	28,205.07
23	Inversiones en Existencias	1,166,639.79	943,414.40	9,694.14	2,100,360.05
231	Existencias Institucionales	1,166,639.79	943,414.40	9,694.14	2,100,360.05
23101	Productos Alimenticios Agropecuarios y Forestales	12,209.35	49,996.83	8,774.83	53,431.35
23103	Productos Textiles y Vestuarios	359.10	31,781.05	0.00	32,140.15
23105	Materiales de Oficina, Productos de Papel e Impresos	18,560.31	4,704.88	0.00	23,265.19
23107	Productos de Cuero y Caucho	1,593.33	0.00	0.00	1,593.33
23109	Productos Químicos, Combustibles y Lubricantes	601,315.44	417,732.69	919.31	1,018,128.82
23111	Minerales y Productos Derivados	19,844.99	0.00	0.00	19,844.99
23113	Materiales de Uso o Consumo	290,736.83	435,811.52	0.00	726,548.35
23115	Bienes de Uso y Consumo Diversos	216,253.40	1,852.03	0.00	218,105.43
23117	Bienes Muebles	5,767.04	1,535.40	0.00	7,302.44
24	Inversiones en Bienes de Uso	57,874,414.81	0.00	0.00	57,874,414.81
241	Bienes Depreciables	50,601,451.50	0.00	0.00	50,601,451.50
24101	Bienes Inmuebles	78,734,344.47	0.00	0.00	78,734,344.47
24113	Maquinaria y Equipo de Producción	168,499.60	0.00	0.00	168,499.60
24115	Equipos Médicos y de Laboratorios	9,395,583.70	0.00	0.00	9,395,583.70
24117	Equipo de Transporte, Tracción y Elevación	717,734.45	0.00	0.00	717,734.45
24119	Maquinaria, Equipo y Mobiliario Diverso	3,869,800.49	0.00	0.00	3,869,800.49

Hospital Nacional "Benjamín Bloom"
BALANCE DE COMPROBACION
Del 1 de Enero al 31 de Marzo del 2012
(EN DOLARES)

19/04/2012

Pag. 2 de 5

Institucional

CODIGO	CONCEPTO	SALDO ANTERIOR	DEBE	HABER	SALDO ACUMULADO
24199	Depreciación Acumulada	42,284,511.21	0.00	0.00	42,284,511.21
243	Bienes no Depreciables	7,272,963.31	0.00	0.00	7,272,963.31
24301	Bienes Inmuebles	7,272,963.31	0.00	0.00	7,272,963.31
Sub Total Título		60,203,296.38	15,308,337.98	13,896,424.75	61,615,209.61

Hospital Nacional "Benjamín Bloom"
BALANCE DE COMPROBACION
Del 1 de Enero al 31 de Marzo del 2012
(EN DOLARES)

19/04/2012

Pag. 3 de 5

Institucional

CODIGO	CONCEPTO	SALDO ANTERIOR	DEBE	HABER	SALDO ACUMULADO
4	Obligaciones con Terceros	1,388,835.07	5,585,900.73	6,218,053.15	2,020,987.49
41	Deuda Corriente	174,877.26	5,059,917.84	6,218,053.15	1,333,012.57
412	Depósitos de Terceros	174,877.26	9,713.75	21,820.99	186,984.50
41201	Depósitos Ajenos	139,935.49	7,206.97	19,424.21	152,152.73
41203	Anticipos por Servicios	34,941.77	0.00	0.00	34,941.77
41251	Depósitos Retenciones Fiscales	0.00	0.00	(100.00)	(100.00)
41254	Anticipo de Impuesto Retenido IVA	0.00	2,506.78	2,496.78	(10.00)
413	Acreeedores Monetarios	0.00	5,050,204.09	6,196,232.16	1,146,028.07
41351	A. M. x Remuneraciones	0.00	3,874,507.97	4,216,145.21	341,637.24
41354	A.M. x Adquisiciones de Bienes y Servicios	0.00	645,404.24	1,448,120.11	802,715.87
41355	A.M. x Gastos Financieros y Otros	0.00	2,787.18	4,448.55	1,661.37
41361	A.M. x Inversiones en Activos Fijos	0.00	1,521.81	1,535.40	13.59
41389	A.M. x Operaciones de Ejercicios Anteriores	0.00	525,982.89	525,982.89	0.00
42	Financiamiento de Terceros	1,213,957.81	525,982.89	0.00	687,974.92
422	Endeudamiento Interno	358,821.43	0.00	0.00	358,821.43
42207	Empréstitos de Instituciones Descentralizadas no Empresariales	358,821.43	0.00	0.00	358,821.43
424	Acreeedores Financieros	855,136.38	525,982.89	0.00	329,153.49
42450	Provisiones por Acreeedores Monetarios	226,600.04	18,277.87	0.00	208,322.17
42451	Acreeedores Monetarios por Pagar	628,536.34	507,705.02	0.00	120,831.32
Sub Total Título		1,388,835.07	5,585,900.73	6,218,053.15	2,020,987.49

Hospital Nacional "Benjamín Bloom"
BALANCE DE COMPROBACION
Del 1 de Enero al 31 de Marzo del 2012
(EN DOLARES)

19/04/2012

Pag. 4 de 5

Institucional

CODIGO	CONCEPTO	SALDO ANTERIOR	DEBE	HABER	SALDO ACUMULADO
8	Obligaciones Propias	58,814,461.31	4,736,529.01	5,516,289.82	59,594,222.12
81	Patrimonio Estatal	58,814,461.31	0.00	0.00	58,814,461.31
811	Patrimonio	58,848,520.83	0.00	0.00	58,848,520.83
81103	Patrimonio Instituciones Descentralizadas	66,775,541.06	0.00	0.00	66,775,541.06
81107	Donaciones y Legados Bienes Corporales	5,192,905.56	0.00	0.00	5,192,905.56
81109	Resultado Ejercicios Anteriores	(10,400,809.83)	0.00	0.00	(10,400,809.83)
81111	Resultado Ejercicio Corriente	(2,719,115.96)	0.00	0.00	(2,719,115.96)
819	Detrimento Patrimonial	34,059.52	0.00	0.00	34,059.52
81901	Detrimentos de Fondos	34,059.52	0.00	0.00	34,059.52
83	Gastos de Gestión	0.00	4,736,529.01	0.00	4,736,529.01
833	Gastos en Personal	0.00	4,216,145.21	0.00	4,216,145.21
83301	Remuneraciones Personal Permanente	0.00	3,782,490.00	0.00	3,782,490.00
83303	Remuneraciones Personal Eventual	0.00	39,844.54	0.00	39,844.54
83307	Contrib. Patronales a Inst. de Seguridad Social Pública	0.00	186,053.93	0.00	186,053.93
83309	Contrib. Patronales a Inst de Seguridad Social Privadas	0.00	207,756.74	0.00	207,756.74
834	Gastos en Bienes de Consumo y Servicios	0.00	515,935.25	0.00	515,935.25
83401	Productos Alimenticios, Agropecuarios y Forestales	0.00	28,273.12	0.00	28,273.12
83403	Productos Textiles y Vestuarios	0.00	375.95	0.00	375.95
83405	Materiales de Oficina, Productos de Papel e Impresos	0.00	198.36	0.00	198.36
83407	Productos de Cuero y Caucho	0.00	36.08	0.00	36.08
83409	Productos Químicos, Combustibles y Lubricantes	0.00	3,092.09	0.00	3,092.09
83411	Minerales y Productos Derivados	0.00	1,116.45	0.00	1,116.45
83413	Materiales de Uso o Consumo	0.00	3,273.93	0.00	3,273.93
83415	Bienes de Uso y Consumo Diverso	0.00	2,798.94	0.00	2,798.94
83417	Servicios Básicos	0.00	235,658.87	0.00	235,658.87
83419	Mantenimiento y Reparación	0.00	29,456.37	0.00	29,456.37
83421	Servicios Comerciales	0.00	32,367.71	0.00	32,367.71
83423	Otros Servicios y Arrendamientos Diversos	0.00	8,837.97	0.00	8,837.97
83425	Arrendamientos y Derechos	0.00	1,420.00	0.00	1,420.00
83427	Pasajes y Viáticos	0.00	430.57	0.00	430.57
83429	Servicios Técnicos y Profesionales	0.00	168,598.84	0.00	168,598.84
836	Gastos Financieros y Otros	0.00	4,448.55	0.00	4,448.55
83603	Impuestos, Tasas y Derechos	0.00	4,448.55	0.00	4,448.55
85	Ingresos de Gestión	0.00	0.00	5,516,289.82	5,516,289.82
856	Ingresos por Transferencias Corrientes Recibidas	0.00	0.00	5,213,910.14	5,213,910.14
85605	Transferencias Corrientes del Sector Público	0.00	0.00	5,197,344.35	5,197,344.35
85607	Transferencias Corrientes del Sector Privado	0.00	0.00	16,565.79	16,565.79
858	Ingresos por Ventas de Bienes y Servicios	0.00	0.00	302,226.88	302,226.88
85807	Venta de Servicios Públicos	0.00	0.00	302,226.88	302,226.88
859	Ingresos por Actualizaciones y Ajustes	0.00	0.00	152.80	152.80

Hospital Nacional "Benjamín Bloom"
BALANCE DE COMPROBACION
Del 1 de Enero al 31 de Marzo del 2012
(EN DOLARES)

19/04/2012

Pag. 5 de 5

Institucional

CODIGO	CONCEPTO	SALDO ANTERIOR	DEBE	HABER	SALDO ACUMULADO
85909	Ingresos Diversos	0.00	0.00	152.80	152.80
Sub Total Título		58,814,461.31	4,736,529.01	5,516,289.82	59,594,222.12
Total		0.00	25,630,767.72	25,630,767.72	0.00

Hospital Nacional "Benjamín Bloom"
ESTADO DE SITUACION FINANCIERA
 al 31 de Marzo del 2012
 (EN DOLARES)

19/04/2012

Pag. 1 de 2

Institucional

RECURSOS	Parcial	Total
Fondos		1,168,892.98
Disponibilidades	237,376.04	
Bancos Comerciales M/D	88,537.69	
Fondos Depósitos en Tesoro Público	148,838.35	
Anticipos de Fondos	6,040.68	
Anticipos a Empleados	6,000.00	
Anticipos por Servicios	40.68	
Deudores Monetarios	925,476.26	
D.M. x Transferencias Corrientes Recibidas	925,476.26	
Inversiones Financieras		471,541.77
Inversiones en Préstamos, Corto Plazo	1,760.00	
Préstamos de Existencias Institucionales	1,760.00	
Deudores Financieros	451,049.48	
Deudores por Reintegros	40.57	
Deudores Monetarios por Percibir	451,008.91	
Inversiones Intangibles	18,732.29	
Derechos de Propiedad Intangible	46,937.36	
Amortizaciones Acumuladas	(28,205.07)	
Inversiones en Existencias		2,100,360.05
Existencias Institucionales	2,100,360.05	
Productos Alimenticios Agropecuarios y Forestales	53,431.35	
Productos Textiles y Vestuarios	32,140.15	
Materiales de Oficina, Productos de Papel e Impresos	23,265.19	
Productos de Cuero y Caucho	1,593.33	
Productos Químicos, Combustibles y Lubricantes	1,018,128.82	
Minerales y Productos Derivados	19,844.99	
Materiales de Uso o Consumo	726,548.35	
Bienes de Uso y Consumo Diversos	218,105.43	
Bienes Muebles	7,302.44	
Inversiones en Bienes de Uso		57,874,414.81
Bienes Depreciables	50,601,451.50	
Bienes Inmuebles	78,734,344.47	
Maquinaria y Equipo de Producción	168,499.60	
Equipos Médicos y de Laboratorios	9,395,583.70	
Equipo de Transporte, Tracción y Elevación	717,734.45	
Maquinaria, Equipo y Mobiliario Diverso	3,869,800.49	
Depreciación Acumulada	(42,284,511.21)	
Bienes no Depreciables	7,272,963.31	
Bienes Inmuebles	7,272,963.31	
TOTAL RECURSOS		61,615,209.61

Hospital Nacional "Benjamín Bloom"
 ESTADO DE SITUACION FINANCIERA
 al 31 de Marzo del 2012
 (EN DOLARES)

19/04/2012

Pag. 2 de 2

Institucional

OBLIGACIONES	Parcial	Total
Deuda Corriente		1,333,012.57
Depósitos de Terceros	186,984.50	
Depósitos Ajenos	152,152.73	
Anticipos por Servicios	34,941.77	
Depósitos Retenciones Fiscales	(100.00)	
Anticipo de Impuesto Retenido IVA	(10.00)	
Acreedores Monetarios	1,146,028.07	
A. M. x Remuneraciones	341,637.24	
A.M. x Adquisiciones de Bienes y Servicios	802,715.87	
A.M. x Gastos Financieros y Otros	1,661.37	
A.M. x Inversiones en Activos Fijos	13.59	
Financiamiento de Terceros		687,974.92
Endeudamiento Interno	358,821.43	
Empréstitos de Instituciones Descentralizadas no Empresariales	358,821.43	
Acreedores Financieros	329,153.49	
Provisiones por Acreedores Monetarios	208,322.17	
Acreedores Monetarios por Pagar	120,831.32	
Patrimonio Estatal		58,814,461.31
Patrimonio	58,848,520.83	
Patrimonio Instituciones Descentralizadas	66,775,541.06	
Donaciones y Legados Bienes Corporales	5,192,905.56	
Resultado Ejercicios Anteriores	(10,400,809.83)	
Resultado Ejercicio Corriente	(2,719,115.96)	
Detrimento Patrimonial	(34,059.52)	
Detrimentos de Fondos	(34,059.52)	
RESULTADO DEL EJERCICIO	779,760.81	779,760.81
TOTAL OBLIGACIONES		61,615,209.61

F.

JEFE/EFI



F.


CONTADOR

Hospital Nacional "Benjamín Bloom"
ESTADO DE RENDIMIENTO ECONOMICO
Del 1 de Enero al 31 de Marzo del 2012
(EN DOLARES)

Institucional

GASTOS DE GESTION	CORRIENTE	ANTERIOR	INGRESOS DE GESTION	CORRIENTE	ANTERIOR
Gastos en Personal	4,216,145.21	0.00	Ingresos por Transferencias Corrientes Recibidas	5,213,910.14	0.00
Remuneraciones Personal Permanente	3,782,490.00	0.00	Transferencias Corrientes del Sector Público	5,197,344.35	0.00
Remuneraciones Personal Eventual	39,944.54	0.00	Transferencias Corrientes del Sector Privado	16,565.79	0.00
Contrib. Patronales a Inst. de Seguridad Social Pública	186,053.93	0.00	Ingresos por Ventas de Bienes y Servicios	302,226.88	0.00
Contrib. Patronales a Inst de Seguridad Social Privadas	207,756.74	0.00	Venta de Servicios Públicos	302,226.88	0.00
Gastos en Bienes de Consumo y Servicios	515,935.25	0.00	Ingresos por Actualizaciones y Ajustes	152.80	0.00
Productos Alimenticios, Agropecuarios y Forestales	28,273.12	0.00	Ingresos Diversos	152.80	0.00
Productos Textiles y Vestuarios	375.95	0.00	SUB TOTAL INGRESOS	5,516,289.82	0.00
Materiales de Oficina, Productos de Papel e Impresos	198.36	0.00			
Productos de Cuero y Caucho	36.08	0.00			
Productos Químicos, Combustibles y Lubricantes	3,092.09	0.00			
Minerales y Productos Derivados	1,116.45	0.00			
Materiales de Uso o Consumo	3,273.93	0.00			
Bienes de Uso y Consumo Diverso	2,798.94	0.00			
Servicios Básicos	235,658.87	0.00			
Mantenimiento y Reparación	29,456.37	0.00			
Servicios Comerciales	32,367.71	0.00			
Otros Servicios y Arrendamientos Diversos	8,837.97	0.00			
Arrendamientos y Derechos	1,420.00	0.00			
Pasajes y Viáticos	430.57	0.00			
Servicios Técnicos y Profesionales	168,598.84	0.00			
Gastos Financieros y Otros	4,448.55	0.00			
Impuestos, Tasas y Derechos	4,448.55	0.00			
SUB TOTAL GASTOS	4,736,529.01	0.00			
RESULTADO DEL EJERCICIO	779,760.81	0.00			
TOTAL DE GASTOS DE GESTION	5,516,289.82	0.00			



F. 
JEFE UFI



F. 
CONTADOR

Hospital Nacional "Benjamín Bloom"
 ESTADO DE FLUJO DE FONDOS
 Del 1 de Enero al 31 de Marzo del 2012
 (EN DOLARES)

19/04/2012

Pag. 1 de 1

Institucional

ESTRUCTURA	CORRIENTE	ANTERIOR
DISPONIBILIDADES INICIALES	552,840.19	0.00
DISPONIBILIDADES INICIALES	552,840.19	0.00
RESULTADO OPERACIONAL NETO	(321,571.39)	0.00
FUENTES OPERACIONALES	4,728,632.70	0.00
USOS OPERACIONALES	5,050,204.09	0.00
RESULTADO NO OPERACIONAL NETO	6,107.24	0.00
FUENTES NO OPERACIONALES	21,820.99	0.00
USOS NO OPERACIONALES	15,713.75	0.00
DISPONIBILIDAD FINAL	237,376.04	0.00

F. 
 JEFE UFI





F. 
 CONTADOR

FLUJO DE FONDOS -COMPOSICION-

Del 1 de Enero al 31 de Marzo del 2012

(EN DOLARES)

Institucional

FUENTES	CORRIENTE	ANTERIOR	USOS	CORRIENTE	ANTERIOR
OPERACIONAL	4,728,632.70	0.00	OPERACIONAL	5,050,204.09	0.00
D.M. x Venta de Bienes y Servicios	302,226.88	0.00	A. M. x Remuneraciones	3,874,507.97	0.00
D.M. x Ingresos Financieros y Otros	152.80	0.00	A.M. x Adquisiciones de Bienes y Servicios	645,404.24	0.00
D.M. x Transferencias Corrientes Recibidas	4,288,433.88	0.00	A.M. x Gastos Financieros y Otros	2,787.18	0.00
D.M. x Operaciones de Ejercicios Anteriores	137,819.14	0.00	A.M. x Inversiones en Activos Fijos	1,521.81	0.00
			A.M. x Operaciones de Ejercicios Anteriores	525,982.89	0.00
NO OPERACIONAL	21,820.99	0.00	NO OPERACIONAL	15,713.75	0.00
Depósitos Ajenos	19,424.21	0.00	Anticipos a Empleados	6,000.00	0.00
Depósitos Retenciones Fiscales	(100.00)	0.00	Depósitos Ajenos	7,206.97	0.00
Anticipo de Impuesto Retenido IVA	2,496.78	0.00	Anticipo de Impuesto Retenido IVA	2,506.78	0.00
DISMINUCION NETA DE DISPONIBILIDADES	315,464.15				
- TOTAL FUENTES -	5,065,917.84	0.00	- TOTAL USOS -	5,065,917.84	0.00

HOSPITAL NACIONAL "BENJAMÍN BLOOM"

ESTADO DE EJECUCION PRESUPUESTARIA DE INGRESOS
Reporte Acumulado Del 1 de Enero al 31 de Marzo del 2012
(EN DOLARES)

Institucional

CODIGO	CONCEPTO	PRESUPUESTO	DEVENGADO	SALDO PRESUPUESTARIO
14	VENTA DE BIENES Y SERVICIOS	960,000.00	302,226.88	657,773.12
142	Ingresos por Prestación de Servicios Públicos	960,000.00	302,226.88	657,773.12
14202	Servicios de Educación y Salud	960,000.00	302,226.88	657,773.12
15	INGRESOS FINANCIEROS Y OTROS	40,000.00	152.80	39,847.20
157	Otros Ingresos no Clasificados	40,000.00	152.80	39,847.20
15799	Ingresos Diversos	40,000.00	152.80	39,847.20
16	TRANSFERENCIAS CORRIENTES	21,776,655.00	3,509,374.25	18,267,280.75
162	Transferencias Corrientes del Sector Público	21,776,655.00	3,492,808.46	18,283,846.54
1623200	Ramo de Salud Pública y Asistencia Social	21,776,655.00	3,492,808.46	18,283,846.54
163	Transferencias Corrientes del Sector Privado	0.00	16,565.79	-16,565.79
16301	De Empresas Privadas no Financieras	0.00	1,713.33	-1,713.33
16302	De Empresas Privadas Financieras	0.00	65.00	-65.00
16304	De Personas Naturales	0.00	14,787.46	-14,787.46
Total Rubro		22,776,655.00	3,811,753.93	18,964,901.07
Total Cuenta		22,776,655.00	3,811,753.93	18,964,901.07
Total Especifico		22,776,655.00	3,811,753.93	18,964,901.07

F.

JEFE UFI



F.

CONTADOR

HOSPITAL NACIONAL "BENJAMÍN BLOOM"
ESTADO DE EJECUCION PRESUPUESTARIA DE EGRESOS
Reporte Acumulado Del 1 de Enero al 31 de Marzo del 2012
(EN DOLARES)

Institucional

CODIGO	CONCEPTO	CREDITO PRESUPUESTARIO	DEVENGADO	SALDO PRESUPUESTARIO
51	Remuneraciones	17,493,170.00	4,216,145.21	13,277,024.79
511	Remuneraciones Permanentes	15,540,822.49	3,782,490.00	11,758,332.49
51101	Sueldos	15,096,977.49	3,782,490.00	11,314,487.49
51103	Aguinaldos	443,845.00	0.00	443,845.00
512	Remuneraciones Eventuales	175,031.52	39,844.54	135,186.98
51201	Sueldos	166,375.37	39,844.54	126,530.83
51203	Aguinaldos	8,656.15	0.00	8,656.15
514	Contribuciones Patronales a Inst de Seg Social Públicas	806,322.19	186,053.93	620,268.26
51401	Por Remuneraciones Permanentes	797,075.03	183,891.81	613,183.22
51402	Por Remuneraciones Eventuales	9,247.16	2,162.12	7,085.04
515	Contribuciones Patronales a Inst de Seg Social Privadas	970,993.80	207,756.74	763,237.06
51501	Por Remuneraciones Permanentes	959,657.48	205,056.90	754,600.58
51502	Por Remuneraciones Eventuales	11,336.32	2,699.84	8,636.48
54	Adquisiciones de Bienes y Servicios	5,143,595.00	1,448,120.11	3,695,474.89
541	Bienes de Uso y Consumo	2,865,832.57	971,349.78	1,894,482.79
54101	Productos Alimenticios para Personas	234,596.69	69,495.12	165,101.57
54104	Productos Textiles y Vestuarios	38,887.80	32,157.00	6,730.80
54105	Productos de Papel y Cartón	30,329.17	4,341.05	25,988.12
54106	Productos de Cuero y Caucho	34.08	34.08	0.00
54107	Productos Químicos	514,328.58	179,295.62	335,032.96
54108	Productos Farmacéuticos y Medicinales	190,157.28	140,309.28	49,848.00
54109	Llantas y Neumáticos	2.00	2.00	0.00
54110	Combustibles y Lubricantes	270,690.57	100,300.57	170,390.00
54111	Minerales no Metálicos y Productos Derivados	303.41	303.41	0.00
54112	Minerales Metálicos y Productos Derivados	813.04	813.04	0.00
54113	Materiales e Instrumental de Laboratorios y uso Médico	1,203,776.14	432,276.07	771,500.07
54114	Materiales de Oficina	10,115.19	562.19	9,553.00
54115	Materiales Informáticos	5,878.12	4,017.12	1,861.00
54118	Herramientas, Repuestos y Accesorios	95,238.85	4,043.88	91,194.97
54119	Materiales Eléctricos	26,089.56	2,792.26	23,297.30
54199	Bienes de Uso y Consumo Diversos	244,592.09	607.09	243,985.00
542	Servicios Básicos	1,067,931.91	235,658.87	832,273.04
54201	Servicios de Energía Eléctrica	995,048.63	218,462.78	776,585.85
54202	Servicios de Agua	42,136.54	11,931.34	30,205.20
54203	Servicios de Telecomunicaciones	30,745.79	5,263.80	25,481.99
54204	Servicios de Correos	0.95	0.95	0.00
543	Servicios Generales y Arrendamientos	714,145.67	72,082.05	642,063.62

HOSPITAL NACIONAL "BENJAMÍN BLOOM"
ESTADO DE EJECUCION PRESUPUESTARIA DE EGRESOS
Reporte Acumulado Del 1 de Enero al 31 de Marzo del 2012
(EN DOLARES)


Institucional

CODIGO	CONCEPTO	CREDITO PRESUPUESTARIO	DEVENGADO	SALDO PRESUPUESTARIO
54301	Mantenimientos y Reparaciones de Bienes Muebles	242,170.51	27,648.72	214,521.79
54302	Mantenimientos y Reparaciones de Vehículos	1,807.65	1,807.65	0.00
54304	Transportes, Fletes y Almacenamientos	5.63	5.63	0.00
54305	Servicios de Publicidad	1,228.88	1,228.88	0.00
54306	Servicios de Vigilancia	78,000.00	7,665.00	70,335.00
54307	Servicios de Limpiezas y Fumigaciones	279,000.00	22,844.20	256,155.80
54309	Servicios de Laboratorios	444.00	444.00	0.00
54313	Impresiones, Publicaciones y Reproducciones	180.00	180.00	0.00
54316	Arrendamiento de Bienes Muebles	8,520.00	1,420.00	7,100.00
54399	Servicios Generales y Arrendamientos Diversos	102,789.00	8,837.97	93,951.03
544	Pasajes y Viáticos	430.57	430.57	0.00
54401	Pasajes al Interior	367.65	367.65	0.00
54403	Viáticos por Comisión Interna	62.92	62.92	0.00
545	Consultorías, Estudios e Investigaciones	495,254.28	168,598.84	326,655.44
54501	Servicios Médicos	494,764.28	168,108.84	326,655.44
54503	Servicios Jurídicos	20.00	20.00	0.00
54505	Servicios de Capacitación	470.00	470.00	0.00
55	Gastos Financieros y Otros	40,290.00	4,448.55	35,841.45
555	Impuestos, Tasas y Derechos	31,200.00	4,448.55	26,751.45
55507	Tasas	141.78	141.78	0.00
55599	Impuestos, Tasas y Derechos Diversos	31,058.22	4,306.77	26,751.45
556	Seguros, Comisiones y Gastos Bancarios	9,090.00	0.00	9,090.00
55601	Primas y Gastos de Seguros de Personas	2,200.00	0.00	2,200.00
55602	Primas y Gastos de Seguros de Bienes	6,890.00	0.00	6,890.00
61	Inversiones en Activos Fijos	24,000.00	1,535.40	22,464.60
611	Bienes Muebles	24,000.00	1,535.40	22,464.60
61102	Maquinarias y Equipos	508.40	508.40	0.00
61103	Equipos Médicos y de Laboratorios	12,000.00	0.00	12,000.00

HOSPITAL NACIONAL "BENJAMÍN BLOOM"
ESTADO DE EJECUCION PRESUPUESTARIA DE EGRESOS
Reporte Acumulado Del 1 de Enero al 31 de Marzo del 2012
(EN DOLARES)

Institucional

CODIGO	CONCEPTO	CREDITO PRESUPUESTARIO	DEVENGADO	SALDO PRESUPUESTARIO
61104	Equipos Informáticos	11,491.60	1,027.00	10,464.60
Total Rubro		22,701,055.00	5,670,249.27	17,030,805.73
Total Cuenta		22,701,055.00	5,670,249.27	17,030,805.73
Total Especifico		22,701,055.00	5,670,249.27	17,030,805.73

F. 
JEFE UFI



F. 
CONTADOR